



**LEY DE EGRESOS
DEL ESTADO DE PUEBLA,
PARA EL EJERCICIO FISCAL**

2024

TOMO 1:
Presupuesto Basado
en Resultados (PbR)



PUEBLA
Un gobierno *presente*



PRESUPUESTO BASADO EN RESULTADOS (PbR) Programas Presupuestarios

| | |
|-----|--|
| 3 | Ramos Poderes |
| 5 | - Poder Legislativo |
| 13 | - Poder Judicial |
| 25 | Ramos Autónomos |
| 27 | - Comisión de Derechos Humanos del Estado de Puebla |
| 33 | - Instituto Electoral del Estado |
| 39 | - Tribunal Electoral del Estado de Puebla |
| 43 | - Instituto de Transparencia, Acceso a la Información Pública y Protección de Datos Personales del Estado de Puebla |
| 49 | - Fiscalía General del Estado |
| 55 | Ramos Administrativos |
| 57 | - Ejecutivo del Estado |
| 61 | - Gobernación |
| 87 | - Seguridad Pública |
| 105 | - Finanzas |
| 119 | - Función Pública |
| 129 | - Educación |
| 179 | - Salud |
| 205 | - Bienestar |
| 221 | - Medio Ambiente y Ordenamiento Territorial |
| 233 | - Desarrollo Rural |
| 253 | - Trabajo y Previsión Social |
| 269 | - Economía |

PRESUPUESTO BASADO EN RESULTADOS (PbR) Programas Presupuestarios

| | |
|-----|-----------------------------|
| 287 | - Cultura |
| 297 | - Turismo |
| 307 | - Infraestructura |
| 333 | - Movilidad y Transporte |
| 343 | - Igualdad Sustantiva |
| 355 | - Administración |
| 367 | - Consejería Jurídica |
| 371 | - Entidades No Sectorizadas |





RAMOS PODERES

PRESUPUESTO BASADO EN RESULTADOS





RAMO: 01 PODER LEGISLATIVO

PRESUPUESTO BASADO EN RESULTADOS





Datos de Identificación del Programa Presupuestario

| RESPONSABLE DEL PP | INSTANCIA(S) EJECUTORA(S) DEL PP | IMPORTE: \$ 265,265,930.00 |
|---|----------------------------------|----------------------------|
| RAMO : 01 - PODER LEGISLATIVO | 001 - PODER LEGISLATIVO | 265,265,930.00 |
| INSTITUCIÓN : 001 - PODER LEGISLATIVO | | |
| UNIDAD RESPONSABLE : 1100 - SECRETARÍA GENERAL | | |
| POBLACIÓN OBJETIVO : TOTAL DE HOMBRES Y MUJERES EN EL ESTADO DE PUEBLA. | | |

Alineación

Plan Estatal de Desarrollo 2019 - 2024

PLAN ESTATAL DE DESARROLLO

EJE: 01 JUSTICIA SOCIAL Y FORTALECIMIENTO DEL ESTADO DE DERECHO

OBJETIVO: 01 MEJORAR LAS CONDICIONES DE SEGURIDAD Y GOBERNABILIDAD EN EL ESTADO.

TEMÁTICA: 03 GOBERNABILIDAD Y PAZ SOCIAL

OBJETIVO ESPECÍFICO: 01 ASEGURAR UN ENTORNO DE PAZ Y ESTABILIDAD EN EL ESTADO.

ESTRATEGIA: 01 PROMOVER ACCIONES QUE CONTRIBUYAN A CONSTRUIR UNA SOCIEDAD CON PAZ SOCIAL Y CULTURA DE LA LEGALIDAD.

LÍNEA DE ACCIÓN: 13 PROMOVER EL FORTALECIMIENTO DEL MARCO JURÍDICO ESTATAL.

Objetivos, Indicadores y Metas de la MIR

FIN

| RESUMEN NARRATIVO | INDICADOR | MEDIOS DE VERIFICACIÓN | | SUPUESTO |
|---|--|---|----------------------------|---|
| CONTRIBUIR AL FORTALECIMIENTO Y CONSOLIDACIÓN DEL ESTADO DE DERECHO, QUE GARANTICE UN ENTORNO DE BIENESTAR INTEGRAL PARA LA POBLACIÓN DE LA ENTIDAD MEDIANTE ACCIONES PARLAMENTARIAS ENFOCADAS EN LA ACTUALIZACIÓN PERMANENTE DEL MARCO JURÍDICO. | ÍNDICE DE ESTADO DE DERECHO EN MÉXICO. | INFORME DE RESULTADOS DEL ÍNDICE DE ESTADO DE DERECHO EN MÉXICO, PUBLICADO POR WORLD JUSTICE PROJECT, https://worldjusticeproject.mx/indice-de-estado-de-derecho-en-mexico/ | | LOS ASPECTOS SOCIALES, ECONÓMICOS Y POLÍTICOS DE LA ENTIDAD REGISTRAN CONDICIONES DE ESTABILIDAD, FAVORECIENDO EL DESARROLLO DEL PROCESO LEGISLATIVO. |
| | TIPO ESTRATÉGICO | DIMENSIÓN EFICACIA | FRECUENCIA ANUAL | META 0.39 |

PROPÓSITO

| RESUMEN NARRATIVO | INDICADOR | MEDIOS DE VERIFICACIÓN | | SUPUESTO |
|---|--|--|----------------------------|--|
| LA POBLACIÓN DE LA ENTIDAD FEDERATIVA CUENTA CON UN MARCO JURÍDICO ACTUALIZADO A TRAVÉS DEL TRABAJO LEGISLATIVO DEL HONORABLE CONGRESO DEL ESTADO LIBRE Y SOBERANO DE PUEBLA. | PORCENTAJE DE MINUTAS DE LEYES, DECRETOS O ACUERDOS ENVIADOS AL PODER EJECUTIVO. | REPORTES SOBRE LA SITUACIÓN DE LAS MINUTAS DE LEYES, DECRETOS O ACUERDOS ENVIADOS AL PODER EJECUTIVO, ELABORADO POR LA SECRETARÍA GENERAL DEL HONORABLE CONGRESO DEL ESTADO LIBRE Y SOBERANO DE PUEBLA | | LAS COMISIONES Y COMITÉS REMITEN AL PLENO LOS DICTÁMENES PARA SU DISCUSIÓN Y APROBACIÓN EN TIEMPO Y FORMA. |
| | TIPO ESTRATÉGICO | DIMENSIÓN EFICACIA | FRECUENCIA ANUAL | META 100.00 |

COMPONENTE 1

| RESUMEN NARRATIVO | INDICADOR | MEDIOS DE VERIFICACIÓN | | SUPUESTO |
|--|---|---|----------------------------|--|
| TRABAJO LEGISLATIVO CON ORDEN Y LEGALIDAD REALIZADO. | PORCENTAJE DE DICTÁMENES APROBADOS POR EL PLENO O LA COMISIÓN PERMANENTE. | REPORTES DE DICTÁMENES APROBADOS POR EL PLENO O LA COMISIÓN PERMANENTE, ELABORADO POR LA SECRETARÍA GENERAL | | LAS DIPUTADAS Y LOS DIPUTADOS INTEGRANTES DEL CONGRESO SESIONAN EN LA COMISIÓN O COMISIONES. |
| | TIPO GESTIÓN | DIMENSIÓN EFICACIA | FRECUENCIA ANUAL | META 100.00 |

COMPONENTE 2

| RESUMEN NARRATIVO | INDICADOR | | MEDIOS DE VERIFICACIÓN | | SUPUESTO |
|--|--|------------------|---|-------------|---|
| APOYO TÉCNICO Y ADMINISTRATIVO A LAS ACCIONES PARLAMENTARIAS DEL CONGRESO DEL ESTADO OTORGADO. | PORCENTAJE DE ACTIVIDADES TÉCNICAS Y ADMINISTRATIVAS OTORGADAS AL TRABAJO LEGISLATIVO DEL CONGRESO DEL ESTADO. | | REPORTE DE ACTIVIDADES DE LAS UNIDADES ADMINISTRATIVAS DEL CONGRESO DEL ESTADO. ELABORADO POR LA SECRETARÍA GENERAL | | LOS SERVIDORES PÚBLICOS DESEMPEÑAN SUS ACTIVIDADES CON EFICIENCIA Y EFICACIA. |
| | TIPO | DIMENSIÓN | FRECUENCIA | META | MÉTODO DE CÁLCULO |
| | GESTIÓN | EFICACIA | TRIMESTRAL | 100.00 | $(V1/V2)*100$ |

Datos de Identificación del Programa Presupuestario

| RESPONSABLE DEL PP | INSTANCIA(S) EJECUTORA(S) DEL PP | IMPORTE : \$ 206,461,152.00 |
|---|----------------------------------|-----------------------------|
| RAMO : 01 - PODER LEGISLATIVO | 001 - PODER LEGISLATIVO | 206,461,152.00 |
| INSTITUCIÓN : 001 - PODER LEGISLATIVO | | |
| UNIDAD RESPONSABLE : 2000 - AUDITORÍA SUPERIOR DEL ESTADO DE PUEBLA | | |
| POBLACIÓN OBJETIVO : ENTIDADES FISCALIZADAS. | | |

Alineación

Plan Estatal de Desarrollo 2019 - 2024

PLAN ESTATAL DE DESARROLLO

EJE: 05 TRANSPARENCIA, PARTICIPACIÓN CIUDADANA Y COMBATE A LA CORRUPCIÓN

OBJETIVO: 01 FOMENTAR UN GOBIERNO ABIERTO A LA CIUDADANÍA, GARANTE DEL COMBATE A LA CORRUPCIÓN Y EFICAZ EN LA GESTIÓN GUBERNAMENTAL.

TEMÁTICA: 02 COMBATE A LA CORRUPCIÓN

OBJETIVO ESPECÍFICO: 01 PROMOVER LA RENDICIÓN DE CUENTAS Y LA INTEGRIDAD EN EL SERVICIO PÚBLICO PARA COMBATIR LA CORRUPCIÓN.

ESTRATEGIA: 01 IMPULSAR ACCIONES QUE PERMITAN DETECTAR, DENUNCIAR, INVESTIGAR Y SANCIONAR LOS ACTOS DE CORRUPCIÓN.

LÍNEA DE ACCIÓN: 03 PROMOVER ESTRATEGIAS DE FOMENTO A LA ÉTICA E INTEGRIDAD EN EL EJERCICIO DE LA FUNCIÓN PÚBLICA.

LÍNEA DE ACCIÓN: 06 PROMOVER EL FORTALECIMIENTO DE LAS CAPACIDADES DEL SERVICIO PÚBLICO ESTATAL Y MUNICIPAL EN MATERIA DE RENDICIÓN DE CUENTAS Y COMBATE A LA CORRUPCIÓN.

Programas Especiales (Transversales)

PROGRAMA ESPECIAL : 09 PROGRAMA ESPECIAL DE ANTICORRUPCIÓN

Objetivos, Indicadores y Metas de la MIR

FIN

| RESUMEN NARRATIVO | INDICADOR | MEDIOS DE VERIFICACIÓN | | SUPUESTO |
|--|---|--|----------------------------|---|
| CONTRIBUIR AL FORTALECIMIENTO DE LA IMAGEN INSTITUCIONAL MEDIANTE LA PUBLICACIÓN DE LOS INFORMES INDIVIDUALES, RESULTADO DE LA FISCALIZACIÓN SUPERIOR DE LOS RECURSOS PÚBLICOS DE LAS ENTIDADES FISCALIZADAS, CON EL PROPÓSITO DE BRINDAR CONFIANZA Y CERTEZA A LA CIUDADANÍA. | PORCENTAJE DE INFORMES INDIVIDUALES DE LOS RECURSOS PÚBLICOS FISCALIZADOS PUBLICADOS. | INFORMES INDIVIDUALES DE LOS RECURSOS PÚBLICOS FISCALIZADOS, PUBLICADOS ANUALMENTE EN LA PÁGINA DE INTERNET DE LA AUDITORÍA SUPERIOR DEL ESTADO DE PUEBLA: http://www.auditoriapuebla.gob.mx/sujetos-de-revision/informes/informes-individuales | | LA CIUDADANÍA SE INTERESA EN CONSULTAR LOS RESULTADOS DE LA FISCALIZACIÓN SUPERIOR DE LOS RECURSOS PÚBLICOS EJERCIDOS POR LAS ENTIDADES FISCALIZADAS, PLASMADOS EN LOS INFORMES INDIVIDUALES. |
| | TIPO ESTRATÉGICO | DIMENSIÓN EFICACIA | FRECUENCIA ANUAL | META 100.00 |

PROPÓSITO

| RESUMEN NARRATIVO | INDICADOR | MEDIOS DE VERIFICACIÓN | | SUPUESTO |
|---|--|--|----------------------------|--|
| LAS ENTIDADES FISCALIZADAS CUENTAN CON UN ADECUADO CONTROL DE LOS RECURSOS PÚBLICOS EJERCIDOS PLASMADOS EN LOS INFORMES INDIVIDUALES, EN CUMPLIMIENTO AL MARCO NORMATIVO APLICABLE, PROPICIANDO QUE SE EJERZAN BAJO LOS PRINCIPIOS DE EFICIENCIA, EFICACIA, ECONOMÍA, TRANSPARENCIA Y HONRADEZ. | PORCENTAJE DE ENTIDADES FISCALIZADAS CON INFORMES INDIVIDUALES DERIVADOS DE AUDITORÍAS APLICADA. | INFORMES INDIVIDUALES DE LOS RECURSOS PÚBLICOS FISCALIZADOS, PUBLICADOS ANUALMENTE EN LA PÁGINA DE INTERNET DE LA AUDITORÍA SUPERIOR DEL ESTADO DE PUEBLA: http://www.auditoriapuebla.gob.mx/sujetos-de-revision/informes/informes-individuales | | LAS PARTES INVOLUCRADAS EN LA APLICACIÓN DE LAS AUDITORÍAS, REALIZAN SUS ACTIVIDADES BASADOS EN LOS PRINCIPIOS DE LEGALIDAD, IMPARCIALIDAD, CONFIABILIDAD, DEFINITIVIDAD, PROFESIONALISMO CON APEGO AL MARCO NORMATIVO LEGAL APLICABLE Y ESTAR PREPARADOS PARA MITIGAR LOS EFECTOS DE EVENTOS NATURALES U ORIGINADOS POR EL HOMBRE QUE AFECTEN LA REALIZACIÓN DE LAS ACTIVIDADES DE PROCESO DE FISCALIZACIÓN SUPERIOR. |
| | TIPO ESTRATÉGICO | DIMENSIÓN EFICIENCIA | FRECUENCIA ANUAL | META 100.00 |

COMPONENTE 1

| RESUMEN NARRATIVO | INDICADOR | MEDIOS DE VERIFICACIÓN | | SUPUESTO | |
|---|---|--|-------------------|--|--------------------------|
| INFORMES INDIVIDUALES DERIVADOS DE LA FISCALIZACIÓN SUPERIOR DE LOS RECURSOS PÚBLICOS EJERCIDOS POR LAS ENTIDADES FISCALIZADAS, CON BASE EN LA NORMATIVIDAD LEGAL APLICABLE ELABORADOS. | INFORMES INDIVIDUALES DERIVADOS DE AUDITORÍAS APLICADA. | INFORMES INDIVIDUALES DE LOS RECURSOS PÚBLICOS FISCALIZADOS, PUBLICADOS ANUALMENTE EN LA PÁGINA DE INTERNET DE LA AUDITORÍA SUPERIOR DEL ESTADO DE PUEBLA: http://www.auditoriapuebla.gob.mx/sujetos-de-revision/informes/informes-individuales | | LAS PARTES INVOLUCRADAS EN LA APLICACIÓN DE LAS AUDITORÍAS, REALIZAN SUS ACTIVIDADES BASADOS EN LOS PRINCIPIOS DE LEGALIDAD, IMPARCIALIDAD, CONFIABILIDAD, DEFINITIVIDAD, PROFESIONALISMO CON APEGO AL MARCO NORMATIVO LEGAL APLICABLE Y ESTAR PREPARADOS PARA MITIGAR LOS EFECTOS DE EVENTOS NATURALES U ORIGINADOS POR EL HOMBRE QUE AFECTEN LA REALIZACIÓN DE LAS ACTIVIDADES DE PROCESO DE FISCALIZACIÓN SUPERIOR. | |
| | TIPO | DIMENSIÓN | FRECUENCIA | META | MÉTODO DE CÁLCULO |
| | GESTIÓN | EFICACIA | ANUAL | 327.00 | DATO ABSOLUTO |

COMPONENTE 2

| RESUMEN NARRATIVO | INDICADOR | MEDIOS DE VERIFICACIÓN | | SUPUESTO | |
|--|---|---|-------------------|--|--------------------------|
| ACCIONES PARA PROMOVER LA RENDICIÓN DE CUENTAS Y TRANSPARENCIA ESTABLECIDAS. | REPORTES DE AVANCE DE ACCIONES PARA PROMOVER LA RENDICIÓN DE CUENTAS Y TRANSPARENCIA. | REPORTES DE AVANCE DE ACTIVIDADES DEL PROGRAMA PRESUPUESTARIO (INTERNO) | | LAS UNIDADES ADMINISTRATIVAS, CUMPLEN CON SUS ACTIVIDADES EN TIEMPO Y FORMA, PARA PROMOVER LA RENDICIÓN DE CUENTAS Y LA TRANSPARENCIA EN LA INSTITUCIÓN. | |
| | TIPO | DIMENSIÓN | FRECUENCIA | META | MÉTODO DE CÁLCULO |
| | GESTIÓN | EFICACIA | TRIMESTRAL | 4.00 | DATO ABSOLUTO |

COMPONENTE 3

| RESUMEN NARRATIVO | INDICADOR | MEDIOS DE VERIFICACIÓN | | SUPUESTO | |
|---|---|---|-------------------|---|--------------------------|
| ACCIONES ESTABLECIDAS PARA MITIGAR POSIBLES ACTOS DE CORRUPCIÓN REALIZADAS. | INFORMES DE SEGUIMIENTO A LAS ACCIONES ESTABLECIDAS PARA MITIGAR POSIBLES ACTOS DE CORRUPCIÓN ELABORADOS. | REPORTES DE AVANCE DE ACTIVIDADES DEL PROGRAMA PRESUPUESTARIO (INTERNO) | | LAS PARTES INVOLUCRADAS EN EL PROCESO DE FISCALIZACIÓN SUPERIOR, PRESENTAN DISPONIBILIDAD E INTERÉS EN FAVOR DE LA LUCHA CONTRA LA CORRUPCIÓN, ASÍ COMO DISMINUIR LA OPACIDAD Y LA IMPUNIDAD. | |
| | TIPO | DIMENSIÓN | FRECUENCIA | META | MÉTODO DE CÁLCULO |
| | GESTIÓN | EFICACIA | TRIMESTRAL | 4.00 | DATO ABSOLUTO |

COMPONENTE 4

| RESUMEN NARRATIVO | INDICADOR | MEDIOS DE VERIFICACIÓN | | SUPUESTO | |
|---|---|---|-------------------|---|--------------------------|
| ACCIONES ENCAMINADAS A UNA GESTIÓN INSTITUCIONAL EFICIENTE IMPLEMENTADAS. | MONITOREOS DE AVANCE DE LAS ACCIONES ENCAMINADAS A UNA GESTIÓN INSTITUCIONAL EFICIENTE. | REPORTES DE AVANCE DE ACTIVIDADES DEL PROGRAMA PRESUPUESTARIO (INTERNO) | | LAS UNIDADES ADMINISTRATIVAS, CUMPLEN CON SUS ACTIVIDADES EN TIEMPO Y FORMA, PARA MEJORAR EL DESEMPEÑO INSTITUCIONAL. | |
| | TIPO | DIMENSIÓN | FRECUENCIA | META | MÉTODO DE CÁLCULO |
| | GESTIÓN | EFICACIA | TRIMESTRAL | 4.00 | DATO ABSOLUTO |

Datos de Identificación del Programa Presupuestario

| RESPONSABLE DEL PP | INSTANCIA(S) EJECUTORA(S) DEL PP | IMPORTE: \$ 170,000.00 |
|--|----------------------------------|------------------------|
| RAMO : 01 - PODER LEGISLATIVO | 001 - PODER LEGISLATIVO | 170,000.00 |
| INSTITUCIÓN : 001 - PODER LEGISLATIVO | | |
| UNIDAD RESPONSABLE : 1100 - SECRETARÍA GENERAL | | |
| POBLACIÓN OBJETIVO : NIÑAS, ADOLESCENTES Y MUJERES EN SITUACIÓN DE VIOLENCIA O QUE ESTÁN EN RIESGO DE SER VÍCTIMAS DE FEMINICIDIO POR CUESTIONES DE GÉNERO | | |

Alineación

Plan Estatal de Desarrollo 2019 - 2024

PLAN ESTATAL DE DESARROLLO

EJE: 04 DESARROLLO INTEGRAL, EDUCACIÓN Y DIVERSIDAD CULTURAL

OBJETIVO: 01 REDUCIR LAS CARENCIAS SOCIALES EN EL ESTADO, CON UN ENFOQUE DE INTERSECCIONALIDAD.

TEMÁTICA: 05 IGUALDAD DE GÉNERO

OBJETIVO ESPECÍFICO: 01 CONTRIBUIR A QUE LAS POBLANAS GOZEN DE UNA VIDA LIBRE DE DISCRIMINACIÓN Y VIOLENCIA DE GÉNERO.

ESTRATEGIA: 01 GENERAR LOS MECANISMOS QUE CONTRIBUYAN A LA PREVENCIÓN Y ATENCIÓN DE LA VIOLENCIA DE GÉNERO Y LA DESIGUALDAD.

LÍNEA DE ACCIÓN: 01 PROMOVER LA ACTUALIZACIÓN DEL MARCO JURÍDICO ESTATAL Y MUNICIPAL EN MATERIA DE IGUALDAD CON PERSPECTIVA DE GÉNERO E INTERSECCIONALIDAD.

Objetivos, Indicadores y Metas de la MIR

FIN

| RESUMEN NARRATIVO | INDICADOR | MEDIOS DE VERIFICACIÓN | | SUPUESTO |
|--|---|--|----------------------------|---|
| CONTRIBUIR A LA DISMINUCIÓN DE LA VIOLENCIA CONTRA LAS MUJERES, NIÑAS Y ADOLESCENTES MEDIANTE LA ATENCIÓN DE MEDIDAS DE PREVENCIÓN, SEGURIDAD Y JUSTICIA DE LA DECLARATORIA DE ALERTA DE VIOLENCIA DE GÉNERO CONTRA LAS MUJERES. | NÚMERO DE DELITOS DE FEMINICIDIO POR CADA 100,000 HABITANTES. | SECRETARIADO EJECUTIVO DEL SISTEMA NACIONAL DE SEGURIDAD PÚBLICA, CIFRAS DE DELITOS Y VÍCTIMAS POR CADA 100 MIL HABITANTES, DISPONIBLE EN: HTTPS://WWW.GOB.MX/SESNSP/ACCIONES-Y-PROGRAMAS/INCIDENCIA-DELICTIVA-DEL-FUERO-COMUN-NUOVA-METODOLOGIA?STATE=PUBLISHED | | LAS INSTANCIAS ENCARGADAS DE LA ATENCIÓN A LA DECLARATORIA DE ALERTA DE VIOLENCIA DE GÉNERO CONTRA LAS MUJERES REALIZAN ACCIONES PARA REDUCIR EL DELITO DE FEMINICIDIO. |
| | TIPO ESTRATÉGICO | DIMENSIÓN EFICACIA | FRECUENCIA ANUAL | META 0.57 |

PROPÓSITO

| RESUMEN NARRATIVO | INDICADOR | MEDIOS DE VERIFICACIÓN | | SUPUESTO |
|--|--|--|----------------------------|---|
| INSTITUCIONES DE LA ADMINISTRACIÓN PÚBLICA ESTATAL REALIZAN ACCIONES PARA ENFRENTAR Y ERRADICAR LA VIOLENCIA FEMINICIDA EN LOS 50 MUNICIPIOS CON DECLARATORIA DE ALERTA DE VIOLENCIA DE GÉNERO CONTRA LAS MUJERES. | PORCENTAJE DE ACCIONES EMERGENTES REALIZADAS PARA ATENDER LA DECLARATORIA DE ALERTA DE VIOLENCIA DE GÉNERO CONTRA LAS MUJERES. | INFORME SOBRE LOS AVANCES DEL PLAN DE ACCIONES EMERGENTES; ÁREA RESPONSABLE: SUBSECRETARÍA DE PREVENCIÓN DE LA VIOLENCIA Y DISCRIMINACIÓN; PERIODICIDAD: ANUAL | | LAS INSTITUCIONES GUBERNAMENTALES PARTICIPANTES EN EL PLAN DE ACCIONES EMERGENTES PROGRAMAN Y PRESUPUESTAN EL CUMPLIMIENTO DE ACCIONES ASIGNADAS. |
| | TIPO ESTRATÉGICO | DIMENSIÓN EFICACIA | FRECUENCIA ANUAL | META 100.00 |

COMPONENTE 1

| RESUMEN NARRATIVO | INDICADOR | MEDIOS DE VERIFICACIÓN | | SUPUESTO |
|---|--|--|----------------------------|--|
| ACCIONES EMERGENTES PARA EL CUMPLIMIENTO DE LAS MEDIDAS DE PREVENCIÓN DE LA DECLARATORIA DE ALERTA DE VIOLENCIA DE GÉNERO CONTRA LAS MUJERES ATENDIDAS. | PORCENTAJE DE ACCIONES EMERGENTES ATENDIDAS PARA EL CUMPLIMIENTO DE LAS MEDIDAS DE PREVENCIÓN. | INFORME EJECUTIVO CON ANEXOS DEL SOPORTE DOCUMENTAL DEL CUMPLIMIENTO DE LAS ACCIONES EMERGENTES PARA LAS MEDIDAS DE PREVENCIÓN DE LA DECLARATORIA; ÁREA RESPONSABLE: SUBSECRETARÍA DE PREVENCIÓN DE LA VIOLENCIA Y DISCRIMINACIÓN; PERIODICIDAD: SEMESTRAL | | EXISTEN LOS RECURSOS TÉCNICOS Y ECONÓMICOS PARA REALIZAR LAS ACCIONES EMERGENTES EN ATENCIÓN A LAS MEDIDAS EMITIDAS POR LA DECLARATORIA DE ALERTA DE VIOLENCIA DE GÉNERO CONTRA LAS MUJERES. |
| | TIPO GESTIÓN | DIMENSIÓN EFICACIA | FRECUENCIA ANUAL | META 5.33 |





RAMO: 03 PODER JUDICIAL

PRESUPUESTO BASADO EN RESULTADOS





Datos de Identificación del Programa Presupuestario

| RESPONSABLE DEL PP | INSTANCIA(S) EJECUTORA(S) DEL PP | IMPORTE: \$ 55,123,507.00 |
|--|----------------------------------|---------------------------|
| RAMO : 03 - PODER JUDICIAL | 003 - PODER JUDICIAL | 55,123,507.00 |
| INSTITUCIÓN : 003 - PODER JUDICIAL | | |
| UNIDAD RESPONSABLE : 7000 - CONSEJO DE LA JUDICATURA | | |
| POBLACIÓN OBJETIVO : POBLACIÓN EN EL ESTADO DE PUEBLA CON 14 AÑOS DE EDAD Y MÁS, AFECTADA EN SUS DERECHOS Y QUE SOLICITA LOS SERVICIOS DE DEFENSORÍA PÚBLICA DENTRO DE LOS PROCEDIMIENTOS LEGALES DEL FUERO COMÚN. | | |

Alineación

Plan Estatal de Desarrollo 2019 - 2024

PLAN ESTATAL DE DESARROLLO

EJE: 01 JUSTICIA SOCIAL Y FORTALECIMIENTO DEL ESTADO DE DERECHO

OBJETIVO: 01 MEJORAR LAS CONDICIONES DE SEGURIDAD Y GOBERNABILIDAD EN EL ESTADO.

TEMÁTICA: 01 SEGURIDAD PÚBLICA

OBJETIVO ESPECÍFICO: 01 ESTABLECER LAS CONDICIONES QUE GARANTICEN LA APLICACIÓN DE LA LEY PARA PREVENIR EL DELITO Y MANTENER EL ORDEN PÚBLICO, DISMINUYENDO LOS NIVELES DE VIOLENCIA Y DELINCUENCIA EN EL ESTADO.

ESTRATEGIA: 01 CONSOLIDAR LOS MECANISMOS DE PREVENCIÓN Y ATENCIÓN TANTO DE LA VIOLENCIA COMO DE LA DELINCUENCIA, PARA GENERAR CONDICIONES DE ESTABILIDAD SOCIAL EN EL ESTADO.

LÍNEA DE ACCIÓN: 01 ESTABLECER MECANISMOS QUE AUMENTEN LA CONFIANZA EN LAS INSTITUCIONES Y CONTRIBUYAN AL FORTALECIMIENTO DE LA CULTURA DE LA DENUNCIA.

LÍNEA DE ACCIÓN: 04 INCREMENTAR LA PRESENCIA INSTITUCIONAL EN MATERIA SEGURIDAD PÚBLICA.

LÍNEA DE ACCIÓN: 10 PROMOVER ESQUEMAS DE ATENCIÓN POLICIAL CON PERSPECTIVA DE GÉNERO.

Programas Especiales (Transversales)

PROGRAMA ESPECIAL : 09 PROGRAMA ESPECIAL DE ANTICORRUPCIÓN

Objetivos, Indicadores y Metas de la MIR

FIN

| RESUMEN NARRATIVO | INDICADOR | MEDIOS DE VERIFICACIÓN | | SUPUESTO |
|---|--|---|---|---------------------|
| CONTRIBUIR A LA CERTEZA JURÍDICA MEDIANTE EL OTORGAMIENTO DE ASISTENCIA JURÍDICA, BAJO LOS PRINCIPIOS RECTORES DE GRATUIDAD, PROBIIDAD, INDEPENDENCIA TÉCNICA, IGUALDAD, EQUIDAD, PROFESIONALISMO Y CONFIDENCIALIDAD. | VARIACIÓN PORCENTUAL DE USUARIOS ATENDIDOS EN ASESORÍAS JURÍDICAS EN LAS MATERIAS PENAL, CIVIL, FAMILIAR, MERCANTIL, ADMINISTRATIVA Y LABORAL. | REPORTE DE PERSONAS ATENDIDAS EN ASESORÍAS JURÍDICAS, A RESGUARDO Y DISPONIBLE PARA SU CONSULTA EN LA DIRECCIÓN GENERAL DEL INSTITUTO DE LA DEFENSORÍA PÚBLICA, CON FRECUENCIA DE MEDICIÓN ANUAL 2024 | LA CIUDADANÍA SOLICITA ASESORÍAS JURÍDICAS EN MATERIAS PENAL, CIVIL, FAMILIAR, MERCANTIL, ADMINISTRATIVA Y LABORAL. | |
| | TIPO ESTRATÉGICO | DIMENSIÓN EFICACIA | FRECUENCIA ANUAL | META 5.00 |

PROPÓSITO

| RESUMEN NARRATIVO | INDICADOR | MEDIOS DE VERIFICACIÓN | | SUPUESTO |
|--|---|--|--|---------------------|
| LOS HABITANTES DEL ESTADO QUE CARECEN DE RECURSOS ECONÓMICOS PARA PAGAR LOS HONORARIOS DE UN ABOGADO O ABOGADA PARTICULAR, TENGAN ALGUNA DISCAPACIDAD O SEAN PERSONAS ADULTAS MAYORES, SE LES GARANTIZA EL ACCESO A LA ASISTENCIA JURÍDICA EN ASUNTOS DEL FUERO COMÚN. | VARIACIÓN PORCENTUAL DE PERSONAS A LAS QUE SE LES BRINDA PATROCINIO JURÍDICO EN MATERIAS PENAL, CIVIL, FAMILIAR, MERCANTIL, ADMINISTRATIVA Y LABORAL. | REPORTE DE LAS PERSONAS ATENDIDAS A TRAVÉS DE PATROCINIO JURÍDICO 2023, CON FRECUENCIA DE MEDICIÓN ANUAL Y ELABORADO POR LA DEFENSORÍA PÚBLICA | LOS HABITANTES DEL ESTADO DE PUEBLA QUE CARECEN DE RECURSOS ECONÓMICOS, SOLICITAN LOS SERVICIOS DE DEFENSORÍA PÚBLICA. | |
| | TIPO ESTRATÉGICO | DIMENSIÓN EFICACIA | FRECUENCIA ANUAL | META 4.99 |

COMPONENTE 1

| RESUMEN NARRATIVO | INDICADOR | MEDIOS DE VERIFICACIÓN | | SUPUESTO | | | | | | | | | |
|---|---|---|-----------|--|------|-------------------|---------|------------|-----------|--------|---------------|--|--|
| ASESORÍAS JURÍDICAS A LA CIUDADANÍA CON PERSPECTIVA DE GÉNERO Y ENFOQUE DE DERECHOS HUMANOS, OTORGADAS. | PORCENTAJE DE ASESORÍAS JURÍDICAS BRINDADAS A LA CIUDADANÍA. | REPORTE DE ASESORÍAS JURÍDICAS, A RESGUARDO Y DISPONIBLE PARA SU CONSULTA EN LA DIRECCIÓN GENERAL DEL INSTITUTO DE LA DEFENSORÍA PÚBLICA, CON FRECUENCIA DE MEDICIÓN SEMESTRAL 2024 | | LA CIUDADANÍA REQUIERE DE ASESORÍAS JURÍDICAS OTORGADAS POR EL INSTITUTO DE LA DEFENSORÍA PÚBLICA. | | | | | | | | | |
| | <table border="1"> <thead> <tr> <th>TIPO</th> <th>DIMENSIÓN</th> <th>FRECUENCIA</th> <th>META</th> <th>MÉTODO DE CÁLCULO</th> </tr> </thead> <tbody> <tr> <td>GESTIÓN</td> <td>EFICIENCIA</td> <td>SEMESTRAL</td> <td>100.00</td> <td>$(V1/V2)*100$</td> </tr> </tbody> </table> | TIPO | DIMENSIÓN | FRECUENCIA | META | MÉTODO DE CÁLCULO | GESTIÓN | EFICIENCIA | SEMESTRAL | 100.00 | $(V1/V2)*100$ | | |
| TIPO | DIMENSIÓN | FRECUENCIA | META | MÉTODO DE CÁLCULO | | | | | | | | | |
| GESTIÓN | EFICIENCIA | SEMESTRAL | 100.00 | $(V1/V2)*100$ | | | | | | | | | |

COMPONENTE 2

| RESUMEN NARRATIVO | INDICADOR | MEDIOS DE VERIFICACIÓN | | SUPUESTO | | | | | | | | | |
|--|---|--|-----------|--|------|-------------------|---------|----------|-----------|--------|---------------|--|--|
| JUICIOS CON PERSPECTIVA DE GÉNERO Y ENFOQUE DE DERECHOS HUMANOS, PATROCINADOS. | PORCENTAJE DE JUICIOS PATROCINADOS. | REPORTE DE JUICIOS PATROCINADOS, A RESGUARDO Y DISPONIBLE PARA SU CONSULTA EN LA DIRECCIÓN GENERAL DEL INSTITUTO DE LA DEFENSORÍA PÚBLICA, CON FRECUENCIA DE MEDICIÓN SEMESTRAL 2024 | | LA CIUDADANÍA REQUIERE DE PATROCINIO DE JUICIOS OTORGADOS POR EL INSTITUTO DE LA DEFENSORÍA PÚBLICA. | | | | | | | | | |
| | <table border="1"> <thead> <tr> <th>TIPO</th> <th>DIMENSIÓN</th> <th>FRECUENCIA</th> <th>META</th> <th>MÉTODO DE CÁLCULO</th> </tr> </thead> <tbody> <tr> <td>GESTIÓN</td> <td>EFICACIA</td> <td>SEMESTRAL</td> <td>100.00</td> <td>$(V1/V2)*100$</td> </tr> </tbody> </table> | TIPO | DIMENSIÓN | FRECUENCIA | META | MÉTODO DE CÁLCULO | GESTIÓN | EFICACIA | SEMESTRAL | 100.00 | $(V1/V2)*100$ | | |
| TIPO | DIMENSIÓN | FRECUENCIA | META | MÉTODO DE CÁLCULO | | | | | | | | | |
| GESTIÓN | EFICACIA | SEMESTRAL | 100.00 | $(V1/V2)*100$ | | | | | | | | | |

COMPONENTE 3

| RESUMEN NARRATIVO | INDICADOR | MEDIOS DE VERIFICACIÓN | | SUPUESTO | | | | | | | | | |
|---|---|---|-----------|---|------|-------------------|---------|------------|-----------|--------|---------------|--|--|
| PERSONAL DE DEFENSORÍA PÚBLICA EN PERSPECTIVA DE GÉNERO Y ENFOQUE DE DERECHOS HUMANOS CAPACITADO. | PORCENTAJE DEL PERSONAL DE DEFENSORÍA PÚBLICA CAPACITADO. | REPORTE DE PERSONAL CAPACITADO, A RESGUARDO Y DISPONIBLE PARA SU CONSULTA EN LA DIRECCIÓN GENERAL DEL INSTITUTO DE LA DEFENSORÍA PÚBLICA, CON FRECUENCIA DE MEDICIÓN SEMESTRAL 2024 | | EXISTEN JUICIOS Y ASESORÍAS PATROCINADOS POR EL INSTITUTO DE LA DEFENSORÍA PÚBLICA QUE REQUIEREN PERSONAL CAPACITADO. | | | | | | | | | |
| | <table border="1"> <thead> <tr> <th>TIPO</th> <th>DIMENSIÓN</th> <th>FRECUENCIA</th> <th>META</th> <th>MÉTODO DE CÁLCULO</th> </tr> </thead> <tbody> <tr> <td>GESTIÓN</td> <td>EFICIENCIA</td> <td>SEMESTRAL</td> <td>100.00</td> <td>$(V1/V2)*100$</td> </tr> </tbody> </table> | TIPO | DIMENSIÓN | FRECUENCIA | META | MÉTODO DE CÁLCULO | GESTIÓN | EFICIENCIA | SEMESTRAL | 100.00 | $(V1/V2)*100$ | | |
| TIPO | DIMENSIÓN | FRECUENCIA | META | MÉTODO DE CÁLCULO | | | | | | | | | |
| GESTIÓN | EFICIENCIA | SEMESTRAL | 100.00 | $(V1/V2)*100$ | | | | | | | | | |

Datos de Identificación del Programa Presupuestario

| | | |
|--|---|-----------------------------------|
| RESPONSABLE DEL PP | INSTANCIA(S) EJECUTORA(S) DEL PP | IMPORTE: \$ 969,486,505.00 |
| RAMO: 03 - PODER JUDICIAL | 003 - PODER JUDICIAL | 969,486,505.00 |
| INSTITUCIÓN: 003 - PODER JUDICIAL | | |
| UNIDAD RESPONSABLE: 1000 - TRIBUNAL SUPERIOR DE JUSTICIA DEL ESTADO DE PUEBLA | | |
| POBLACIÓN OBJETIVO: PERSONAS QUE SE UBICAN EN EL ESTADO DE PUEBLA, QUE REQUIEREN ACCESO A LOS CENTROS DE IMPARTICIÓN DE JUSTICIA. | | |

Alineación

Plan Estatal de Desarrollo 2019 - 2024

PLAN ESTATAL DE DESARROLLO

EJE: 01 JUSTICIA SOCIAL Y FORTALECIMIENTO DEL ESTADO DE DERECHO

OBJETIVO: 01 MEJORAR LAS CONDICIONES DE SEGURIDAD Y GOBERNABILIDAD EN EL ESTADO.

TEMÁTICA: 01 SEGURIDAD PÚBLICA

OBJETIVO ESPECÍFICO: 01 ESTABLECER LAS CONDICIONES QUE GARANTICEN LA APLICACIÓN DE LA LEY PARA PREVENIR EL DELITO Y MANTENER EL ORDEN PÚBLICO, DISMINUYENDO LOS NIVELES DE VIOLENCIA Y DELINCUENCIA EN EL ESTADO.

ESTRATEGIA: 01 CONSOLIDAR LOS MECANISMOS DE PREVENCIÓN Y ATENCIÓN TANTO DE LA VIOLENCIA COMO DE LA DELINCUENCIA, PARA GENERAR CONDICIONES DE ESTABILIDAD SOCIAL EN EL ESTADO.

LÍNEA DE ACCIÓN: 02 MEJORAR LOS ESQUEMAS DE ACTUACIÓN DE LA AUTORIDAD RESPETANDO LOS ORDENAMIENTOS JURÍDICOS ESTABLECIDOS.

LÍNEA DE ACCIÓN: 04 INCREMENTAR LA PRESENCIA INSTITUCIONAL EN MATERIA SEGURIDAD PÚBLICA.

Programas Especiales (Transversales)

PROGRAMA ESPECIAL: 09 PROGRAMA ESPECIAL DE ANTICORRUPCIÓN

Objetivos, Indicadores y Metas de la MIR

FIN

| RESUMEN NARRATIVO | INDICADOR | MEDIOS DE VERIFICACIÓN | | SUPUESTO |
|--|---|---|----------------------------|--|
| CONTRIBUIR A MEJORAR LA IMPARTICIÓN DE JUSTICIA DEL ESTADO DE PUEBLA MEDIANTE LA CORRECTA ADMINISTRACIÓN Y ATENCIÓN DE LOS ASUNTOS Y PROCEDIMIENTOS JURÍDICOS REGISTRADOS EN LOS ÓRGANOS JURISDICCIONALES, QUE BRINDAN CERTEZA JURÍDICA. | ÍNDICE DE IMPARTICIÓN Y ADMINISTRACIÓN DE JUSTICIA. | CENSO NACIONAL DE IMPARTICIÓN DE JUSTICIA ESTATAL 2022, REALIZADO POR EL INSTITUTO NACIONAL DE ESTADÍSTICA Y GEOGRAFÍA (INEGI), ANUAL DISPONIBLE PARA SU CONSULTA EN: https://www.inegi.org.mx/programas/cnije/2022/ | | EL MARCO JURÍDICO CONSTITUCIONAL, ASÍ COMO EL REGLAMENTARIO Y NORMATIVO, POSIBILITAN UNA INTERVENCIÓN INSTITUCIONAL QUE GARANTIZA EL ACCESO A LA ADMINISTRACIÓN E IMPARTICIÓN DE JUSTICIA A LAS PERSONAS QUE REQUIEREN EL ACCESO A LA MISMA. |
| | TIPO ESTRATÉGICO | DIMENSIÓN EFICIENCIA | FRECUENCIA ANUAL | META 6.00 |

PROPÓSITO

| RESUMEN NARRATIVO | INDICADOR | MEDIOS DE VERIFICACIÓN | | SUPUESTO |
|--|--|--|----------------------------|---|
| PERSONAS QUE SE UBICAN EN EL ESTADO DE PUEBLA, QUE REQUIEREN ACCESO A LOS CENTROS DE IMPARTICIÓN DE JUSTICIA. RECIBEN ATENCIÓN DE LOS ASUNTOS DESAHOGADOS EN LOS ÓRGANOS JURISDICCIONALES. | PORCENTAJE DE ASUNTOS JURÍDICOS EN LOS ÓRGANOS JURISDICCIONALES ATENDIDOS. | CENSO NACIONAL DE IMPARTICIÓN DE JUSTICIA ESTATAL 2022, REALIZADO POR EL INSTITUTO NACIONAL DE ESTADÍSTICA Y GEOGRAFÍA (INEGI), ANUAL, DISPONIBLE PARA SU CONSULTA EN: https://www.inegi.org.mx/programas/cnije/2022/ RUTA: DOCUMENTACIÓN / RESULTADOS GENERALES / IMPARTICIÓN DE JUSTICIA, SERIE DE INFORMACIÓN: 2011-2022 | | SE CUENTA CON LA TOTALIDAD DE ELEMENTOS TÉCNICOS, MATERIALES, HUMANOS Y FINANCIEROS QUE, DE FORMA CONJUNTA, POSIBILITAN UN FUNCIONAMIENTO DEL PODER JUDICIAL DEL ESTADO DE PUEBLA PARA LA ATENCIÓN DE LOS ASUNTOS JURÍDICOS INGRESADOS. |
| | TIPO ESTRATÉGICO | DIMENSIÓN EFICACIA | FRECUENCIA ANUAL | META 49.19 |

COMPONENTE 1

| RESUMEN NARRATIVO | INDICADOR | MEDIOS DE VERIFICACIÓN | | SUPUESTO |
|---|--|---|----------------------------|---|
| ACCESO A LA ADMINISTRACIÓN E IMPARTICIÓN DE JUSTICIA GARANTIZADO. | PORCENTAJE DE ACCIONES EN PRIMERA INSTANCIA ATENDIDAS. | INFORME ESTADÍSTICO JUDICIAL DE ACCIONES EN PRIMERA INSTANCIA ATENDIDAS, FUENTE: JUZGADOS DE PRIMERA INSTANCIA DISPONIBLE PARA SU CONSULTA EN https://www.htsjpuebla.gob.mx/secciones/poder_judicial/estadistican.php ANUAL, 2024 | | LA POBLACIÓN INTERESADA PRESENTA EN JUZGADOS DE PRIMERA INSTANCIA Y TRIBUNALES LABORALES SUS ASUNTOS DE MANERA DIRECTA PARA SU ACUERDO O SENTENCIA. |
| | TIPO ESTRATÉGICO | DIMENSIÓN EFICACIA | FRECUENCIA ANUAL | META 100.00 |

COMPONENTE 2

| RESUMEN NARRATIVO | INDICADOR | MEDIOS DE VERIFICACIÓN | | SUPUESTO |
|---|--|--|----------------------------|--|
| INSTRUMENTOS DE IMPARTICIÓN DE JUSTICIA EN SEGUNDA INSTANCIA IMPLEMENTADOS. | PORCENTAJE DE INSTRUMENTOS PARA ACCEDER A LA IMPARTICIÓN DE JUSTICIA EN SEGUNDA INSTANCIA APLICADOS. | REPORTE ESTADÍSTICO JUDICIAL EN MATERIA DE SEGUNDA INSTANCIA ELABORADOS POR SALAS DEL TRIBUNAL SUPERIOR DE JUSTICIA, OFICIAÍAS DE PARTES DE CADA SALA, TRIMESTRAL, SERIE DE INFORMACIÓN DISPONIBLE. 2024 | | LA POBLACIÓN QUE OBTIENE SENTENCIAS EN PRIMERA INSTANCIA, DECIDE APELAR LAS RESOLUCIONES ANTE LOS ÓRGANOS JURISDICCIONALES DE SEGUNDA INSTANCIA. |
| | TIPO ESTRATÉGICO | DIMENSIÓN EFICACIA | FRECUENCIA ANUAL | META 100.00 |

COMPONENTE 3

| RESUMEN NARRATIVO | INDICADOR | MEDIOS DE VERIFICACIÓN | | SUPUESTO |
|--|--|--|----------------------------|--|
| MECANISMOS DE FORTALECIMIENTO INSTITUCIONAL IMPLEMENTADOS. | PORCENTAJE DE MECANISMOS DE FORTALECIMIENTO INSTITUCIONAL IMPLEMENTADOS. | INFORME ANUAL DE MECANISMOS DE FORTALECIMIENTO IMPLEMENTADOS DE LAS ÁREAS ADMINISTRATIVAS ADSCRITAS A LA SECRETARÍA TÉCNICA DEL PODER JUDICIAL, ELABORADO POR LA SECRETARÍA TÉCNICA, A TRAVÉS DE LA INFORMACIÓN DE LAS DIRECCIONES Y UNIDADES ADSCRITAS A LA SECRETARÍA TÉCNICA, ANUAL, 2024 | | LAS DIRECCIONES Y UNIDADES ADSCRITAS ATIENDEN LOS REQUERIMIENTOS RECIBIDOS A TRAVÉS DE LOS DISTINTOS MEDIOS. |
| | TIPO GESTIÓN | DIMENSIÓN EFICACIA | FRECUENCIA ANUAL | META 100.00 |

COMPONENTE 4

| RESUMEN NARRATIVO | INDICADOR | MEDIOS DE VERIFICACIÓN | | SUPUESTO |
|---|---|--|----------------------------|--|
| MECANISMOS DE ADMINISTRACIÓN EFICIENTE IMPLEMENTADOS. | PORCENTAJE DE MECANISMOS DE ADMINISTRACIÓN EFICIENTE IMPLEMENTADOS. | INFORME DE MECANISMOS DE ADMINISTRACIÓN EFICIENTES IMPLEMENTADOS ELABORADOS POR LA DIRECCIÓN DE PLANEACIÓN Y PROGRAMACIÓN, DIRECCIONES Y UNIDADES ADSCRITAS A LA SECRETARÍA DE ADMINISTRACIÓN Y PLANEACIÓN DEL CONSEJO DE LA JUDICATURA, ANUAL, DISPONIBLE. 2024 | | LAS PERSONAS QUE ENFRENTAN UN PROCESO JURISDICCIONAL REQUIEREN LA INTERVENCIÓN DEL CENTRO DE CONVIVENCIA FAMILIAR. |
| | TIPO GESTIÓN | DIMENSIÓN EFICACIA | FRECUENCIA ANUAL | META 100.00 |

COMPONENTE 5

| RESUMEN NARRATIVO | INDICADOR | MEDIOS DE VERIFICACIÓN | | SUPUESTO |
|--|--|---|----------------------------|--|
| MECANISMOS DE PROTECCIÓN FAMILIAR INSTAURADOS. | PORCENTAJE DE MECANISMOS DE PROTECCIÓN FAMILIAR INSTAURADOS. | REPORTE DE LA OPERACIÓN DE MECANISMOS DE PROTECCIÓN FAMILIAR, DISPONIBLE PARA SU CONSULTA Y BAJO RESGUARDO DEL CENTRO ESTATAL DE CONVIVENCIA FAMILIAR FUENTE: DATOS ESTADÍSTICOS DEL CENTRO ESTATAL DE CONVIVENCIA FAMILIAR DEL CONSEJO DE LA JUDICATURA DEL PODER JUDICIAL DEL ESTADO DE PUEBLA, ANUAL, 2024 | | EXISTEN FACTORES EXTERNOS COMO LAS SOLICITUDES DE AUTORIDADES JUDICIALES Y EL INTERÉS DE LA CIUDADANÍA EN RECIBIR LOS SERVICIOS Y MECANISMOS DE PROTECCIÓN FAMILIAR. |
| | TIPO GESTIÓN | DIMENSIÓN EFICIENCIA | FRECUENCIA ANUAL | META 100.00 |

COMPONENTE 6

| RESUMEN NARRATIVO | INDICADOR | MEDIOS DE VERIFICACIÓN | | SUPUESTO |
|--|--|--|----------------------------|---|
| MECANISMOS DE JUSTICIA ALTERNATIVA CON PROXIMIDAD IMPLEMENTADOS. | PORCENTAJE DE MECANISMOS DE JUSTICIA ALTERNATIVA CON PROXIMIDAD IMPLEMENTADOS. | INFORME DE ACTIVIDADES QUE CONTRIBUYEN A LA IMPLEMENTACIÓN DE MECANISMOS DE JUSTICIA ALTERNATIVA, ELABORADO POR EL CENTRO DE JUSTICIA ALTERNATIVA, FUENTE DE INFORMACIÓN: LISTADO DE CONVENIOS SUSCRITOS, LISTADO DE SOLICITUDES RECIBIDAS, LISTADO DE EXPEDIENTES APERTURADOS, LISTADO DE SOLICITUDES DE MEDIACIÓN A DISTANCIA RECIBIDAS, LISTADO DE LLAMADAS TELEFÓNICAS RECIBIDAS PARA SOLICITAR ORIENTACIÓN A TRÁMITE DE MEDIACIÓN Y CONVENIOS SUSCRITOS EN MATERIA PENAL, ANUAL, 2024 | | SE MANTIENEN LOS PROCEDIMIENTOS ESTANDARIZADOS Y REQUISITOS PARA LA CERTIFICACIÓN DE CALIDAD POR PARTE DE LA COMISIÓN NACIONAL DE MEJORA REGULATORIA (CONAMER). |
| | TIPO ESTRATÉGICO | DIMENSIÓN EFICACIA | FRECUENCIA ANUAL | META 100.00 |

COMPONENTE 7

| RESUMEN NARRATIVO | INDICADOR | MEDIOS DE VERIFICACIÓN | | SUPUESTO |
|---|--|--|----------------------------|---|
| MODELO DE ORDEN, CONTROL Y EVALUACIÓN TÉCNICO-JURISDICCIONAL. | PORCENTAJE DE INFORMES SOBRE EL MODELO DE ORDEN, CONTROL Y EVALUACIÓN APLICADOS. | INFORME DE CUMPLIMIENTO GLOBAL DE TODAS LAS ACTIVIDADES DESARROLLADAS EN MODELOS DE ORDEN, CONTROL Y EVALUACIÓN, EN RESGUARDO DEL ÓRGANO INTERNO DE CONTROL, CON FRECUENCIA ANUAL, SERIE DE INFORMACIÓN 2024 | | SE MANTIENEN LOS CRITERIOS INTERINSTITUCIONALES QUE PERMITEN LA APLICACIÓN DE UN MARCO INTEGRADO DE CONTROL INTERNO Y POLÍTICAS INTEGRALES DE ACTUACIÓN BAJO PRINCIPIOS DE LEGALIDAD, HONESTIDAD Y PROBIIDAD. |
| | TIPO GESTIÓN | DIMENSIÓN EFICACIA | FRECUENCIA ANUAL | META 100.00 |

COMPONENTE 8

| RESUMEN NARRATIVO | INDICADOR | MEDIOS DE VERIFICACIÓN | | SUPUESTO |
|--|---|---|----------------------------|--|
| ACCIONES DE FORMACIÓN, CAPACITACIÓN Y ACTUALIZACIÓN DE ESTUDIOS JUDICIALES FORTALECIDAS. | NÚMERO DE ACCIONES DE FORMACIÓN, CAPACITACIÓN, ACTUALIZACIÓN DE ESTUDIOS JUDICIALES FORTALECIDOS. | ACTAS DE INSCRIPCIÓN; LISTADO DE CURSOS, TALLERES, DIPLOMADOS Y/O MAESTRÍAS; LISTADOS DE REGISTRO A CARGO DE LA ESCUELA ESTATAL DE FORMACIÓN JUDICIAL DEL CONSEJO DE LA JUDICATURA DEL PODER JUDICIAL DEL ESTADO DE PUEBLA, ANUAL, 2024 | | LA CIUDADANÍA Y EL PERSONAL ADSCRITO AL PODER JUDICIAL DEL ESTADO DE PUEBLA MANIFIESTA INTERÉS POR INGRESAR A LA ESCUELA ESTATAL DE FORMACIÓN JUDICIAL DEL CONSEJO DE LA JUDICATURA DEL PODER JUDICIAL DEL ESTADO DE PUEBLA. |
| | TIPO GESTIÓN | DIMENSIÓN EFICACIA | FRECUENCIA ANUAL | META 67.00 |

COMPONENTE 9

| RESUMEN NARRATIVO | INDICADOR | MEDIOS DE VERIFICACIÓN | | SUPUESTO |
|---|---|--|----------------------------|---|
| ACTIVIDADES COMPLEMENTARIAS DEL PLENO DEL CONSEJO DE LA JUDICATURA. | PORCENTAJE DE ACTIVIDADES COMPLEMENTARIAS DEL PLENO DEL CONSEJO DE LA JUDICATURA. | INFORME DE ACTIVIDADES PROGRAMADAS POR LA SECRETARÍA DEL PLENO DEL CONSEJO DE LA JUDICATURA, A TRAVÉS DE INFORMACIÓN DE LA SECRETARÍA DEL PLENO DEL CONSEJO DE LA JUDICATURA DEL PODER JUDICIAL DEL ESTADO DE PUEBLA, REGISTROS DISPONIBLES Y BAJO RESGUARDO DEL DEPARTAMENTO DE ACUERDOS Y ACTAS DEPENDIENTE DE LA SECRETARÍA DEL PLENO DEL CONSEJO DE LA JUDICATURA DEL PODER JUDICIAL DEL ESTADO, ANUAL, 2024 | | LA NORMATIVA APLICABLE A LA SECRETARÍA DEL PLENO Y EL CONSEJO DE LA JUDICATURA PERMANECE SIN CAMBIOS. |
| | TIPO GESTIÓN | DIMENSIÓN EFICACIA | FRECUENCIA ANUAL | META 100.00 |

COMPONENTE 10

| RESUMEN NARRATIVO | INDICADOR | MEDIOS DE VERIFICACIÓN | | SUPUESTO |
|---|---|--|----------------------------|--|
| ACCIONES DE JUSTICIA CONSTITUCIONAL LOCAL REALIZADAS. | PORCENTAJE DE ACCIONES DE JUSTICIA CONSTITUCIONAL LOCAL REALIZADAS. | INFORME DE LAS ACCIONES DE JUSTICIA CONSTITUCIONAL LOCAL REALIZADAS, A CARGO DE LA SECRETARÍA DEL PLENO DE LA SALA CONSTITUCIONAL, DISPONIBLE DISPONIBLE PARA SU CONSULTA A TRAVÉS DE UNA SOLICITUD DE INFORMACIÓN, EN EL PORTAL: https://www.plataformadetransparencia.org.mx/ RUTA: INICIAR SESIÓN / SOLICITUDES / ACCESO A LA IINFORMACIÓN / REQUISITAR FORMULARIO / INSTITUCIÓN: PODER JUDICIAL DEL ESTADO DE PUEBLA. FRECUENCIA DE MEDICIÓN: ANUAL, SERIE DE INFORMACIÓN: 2024 | | EXISTEN LAS CONDICIONES JURÍDICAS Y MATERIALES QUE POSIBILITAN LA ACTUACIÓN DE LA SALA CONSTITUCIONAL. |
| | TIPO GESTIÓN | DIMENSIÓN EFICACIA | FRECUENCIA ANUAL | META 100.00 |

Datos de Identificación del Programa Presupuestario

| RESPONSABLE DEL PP | INSTANCIA(S) EJECUTORA(S) DEL PP | IMPORTE : \$ 109,077,530.00 |
|--|----------------------------------|-----------------------------|
| RAMO : 03 - PODER JUDICIAL | 003 - PODER JUDICIAL | 109,077,530.00 |
| INSTITUCIÓN : 003 - PODER JUDICIAL | | |
| UNIDAD RESPONSABLE : 4000 - TRIBUNAL DE JUSTICIA ADMINISTRATIVA | | |
| POBLACIÓN OBJETIVO : POBLACIÓN EN EL ESTADO DE PUEBLA, QUE REQUIERE IMPARTICIÓN DE JUSTICIA ADMINISTRATIVA | | |

Alineación

Plan Estatal de Desarrollo 2019 - 2024

PLAN ESTATAL DE DESARROLLO

EJE: 01 JUSTICIA SOCIAL Y FORTALECIMIENTO DEL ESTADO DE DERECHO

OBJETIVO: 01 MEJORAR LAS CONDICIONES DE SEGURIDAD Y GOBERNABILIDAD EN EL ESTADO.

TEMÁTICA: 01 SEGURIDAD PÚBLICA

OBJETIVO ESPECÍFICO: 01 ESTABLECER LAS CONDICIONES QUE GARANTICEN LA APLICACIÓN DE LA LEY PARA PREVENIR EL DELITO Y MANTENER EL ORDEN PÚBLICO, DISMINUYENDO LOS NIVELES DE VIOLENCIA Y DELINCUENCIA EN EL ESTADO.

ESTRATEGIA: 01 CONSOLIDAR LOS MECANISMOS DE PREVENCIÓN Y ATENCIÓN TANTO DE LA VIOLENCIA COMO DE LA DELINCUENCIA, PARA GENERAR CONDICIONES DE ESTABILIDAD SOCIAL EN EL ESTADO.

LÍNEA DE ACCIÓN: 02 MEJORAR LOS ESQUEMAS DE ACTUACIÓN DE LA AUTORIDAD RESPETANDO LOS ORDENAMIENTOS JURÍDICOS ESTABLECIDOS.

LÍNEA DE ACCIÓN: 04 INCREMENTAR LA PRESENCIA INSTITUCIONAL EN MATERIA SEGURIDAD PÚBLICA.

Programas Especiales (Transversales)

PROGRAMA ESPECIAL : 09 PROGRAMA ESPECIAL DE ANTICORRUPCIÓN

Objetivos, Indicadores y Metas de la MIR

FIN

| RESUMEN NARRATIVO | INDICADOR | MEDIOS DE VERIFICACIÓN | | SUPUESTO |
|--|---|---|--|---|
| CONTRIBUIR A LA IMPARTICIÓN DE JUSTICIA A TRAVÉS DE LA RESOLUCIÓN DE CONTROVERSIAS SUSCITADAS ENTRE PARTICULARES Y LA ADMINISTRACIÓN PÚBLICA ESTATAL O MUNICIPAL, IMPONIENDO LAS SANCIONES A LAS PERSONAS SERVIDORAS PÚBLICAS ESTATALES O MUNICIPALES, ASÍ COMO A LOS PARTICULARES POR RESPONSABILIDAD ADMINISTRATIVA GRAVE. | PORCENTAJE DE EXPEDIENTES ATENDIDOS RESPECTO AL TOTAL DE EXPEDIENTES INGRESADOS DURANTE EL AÑO. | REPORTE ESTADÍSTICO DE EXPEDIENTES ATENDIDOS RESPECTO DE LOS INGRESADOS EN EL AÑO, A RESGUARDO DEL PLENO, PONENCIAS Y SALAS COLEGIADAS QUE INTEGRAN EL TRIBUNAL DE JUSTICIA ADMINISTRATIVA DEL PODER JUDICIAL DEL ESTADO DE PUEBLA, EN MATERIA DE JUICIOS Y PROCEDIMIENTOS JURISDICCIONALES SUBSTANCIADOS POR EL TRIBUNAL DE JUSTICIA ADMINISTRATIVA DEL PODER JUDICIAL DEL ESTADO ANUAL 2024 | LA CIUDADANÍA PROMUEVE JUICIOS Y PROCEDIMIENTOS ANTE EL TRIBUNAL DE JUSTICIA ADMINISTRATIVA DEL PODER JUDICIAL DEL ESTADO DE PUEBLA. | |
| | TIPO ESTRATÉGICO | DIMENSIÓN EFICACIA | FRECUENCIA ANUAL | META 100.00 |
| | | | | MÉTODO DE CÁLCULO (V1/V2)*100 |

PROPÓSITO

| RESUMEN NARRATIVO | INDICADOR | MEDIOS DE VERIFICACIÓN | | SUPUESTO |
|---|--|--|---|---|
| LOS PROMOVENTES DE JUICIOS EN MATERIA ADMINISTRATIVA CUENTAN CON EL DEBIDO PROCESO CORRESPONDIENTE A LO ESTABLECIDO EN LA NORMATIVIDAD APLICABLE, APEGADOS A LOS PRINCIPIOS DE LEGALIDAD, SENCILLEZ, CELERIDAD, OFICIOSIDAD, EFICACIA, PUBLICIDAD, TRANSPARENCIA, GRATUIDAD, DE MAYOR BENEFICIO Y BUENA FE, ASÍ COMO MÁXIMA PUBLICIDAD, RESPECTO A LOS DERECHOS HUMANOS, VERDAD MATERIAL, RAZONABILIDAD, PROPORCIONALIDAD, PRESUNCIÓN DE INOCENCIA Y TÍPICIDAD. | PORCENTAJE DE ASUNTOS NOTIFICADOS DEFINITIVOS. | REPORTE ESTADÍSTICO DE SENTENCIAS Y ACUERDOS NOTIFICADOS DEFINITIVOS A RESGUARDO DEL PLENO, PONENCIAS Y SALAS COLEGIADAS QUE INTEGRAN EL TRIBUNAL DE JUSTICIA ADMINISTRATIVA DEL PODER JUDICIAL DEL ESTADO DE PUEBLA, EN MATERIA DE JUICIOS Y PROCEDIMIENTOS JURISDICCIONALES SUBSTANCIADOS POR EL TRIBUNAL DE JUSTICIA ADMINISTRATIVA DEL PODER JUDICIAL DEL ESTADO, ANUAL 2024 | LOS PROMOVENTES DE JUICIOS ATIENDEN LAS ETAPAS PROCESALES A FIN DE QUE EL TRIBUNAL DE JUSTICIA ADMINISTRATIVA SE ENCUENTRE EN POSIBILIDAD DE EMITIR ACTOS Y RESOLUCIONES. | |
| | TIPO ESTRATÉGICO | DIMENSIÓN EFICACIA | FRECUENCIA ANUAL | META 100.00 |
| | | | | MÉTODO DE CÁLCULO (V1/V2)*100 |

COMPONENTE 1

| RESUMEN NARRATIVO | INDICADOR | MEDIOS DE VERIFICACIÓN | | SUPUESTO | | | | | | | | | |
|---|--|--|-----------|--|------|-------------------|---------|----------|---------|--------|-------------|--|--|
| JUICIOS SUBSTANCIADOS POR EL TRIBUNAL DE JUSTICIA ADMINISTRATIVA DEL PODER JUDICIAL DEL ESTADO DE PUEBLA. | PORCENTAJE DE JUICIOS SUBSTANCIADOS POR EL TRIBUNAL DE JUSTICIA ADMINISTRATIVA DEL PODER JUDICIAL DEL ESTADO DE PUEBLA. | REPORTE ESTADÍSTICO DE JUICIOS SUBSTANCIADOS POR EL TRIBUNAL DE JUSTICIA ADMINISTRATIVA DEL PODER JUDICIAL DEL ESTADO DE PUEBLA, A RESGUARDO DE LAS PONENCIAS Y SALAS QUE INTEGRAN EL TRIBUNAL DE JUSTICIA ADMINISTRATIVA DEL PODER JUDICIAL DEL ESTADO DE PUEBLA 2024, PERIODICIDAD IRREGULAR | | LA CIUDADANÍA PROMUEVE JUICIOS ANTE EL TRIBUNAL DE JUSTICIA ADMINISTRATIVA DEL PODER JUDICIAL DEL ESTADO DE PUEBLA . | | | | | | | | | |
| | <table border="1"> <thead> <tr> <th>TIPO</th> <th>DIMENSIÓN</th> <th>FRECUENCIA</th> <th>META</th> <th>MÉTODO DE CÁLCULO</th> </tr> </thead> <tbody> <tr> <td>GESTIÓN</td> <td>EFICACIA</td> <td>MENSUAL</td> <td>100.00</td> <td>(V1/V2)*100</td> </tr> </tbody> </table> | TIPO | DIMENSIÓN | FRECUENCIA | META | MÉTODO DE CÁLCULO | GESTIÓN | EFICACIA | MENSUAL | 100.00 | (V1/V2)*100 | | |
| TIPO | DIMENSIÓN | FRECUENCIA | META | MÉTODO DE CÁLCULO | | | | | | | | | |
| GESTIÓN | EFICACIA | MENSUAL | 100.00 | (V1/V2)*100 | | | | | | | | | |

COMPONENTE 2

| RESUMEN NARRATIVO | INDICADOR | MEDIOS DE VERIFICACIÓN | | SUPUESTO | | | | | | | | | |
|---|--|---|-----------|--|------|-------------------|---------|----------|---------|--------|-------------|--|--|
| RESOLUCIONES DE JUICIOS Y PROCEDIMIENTOS JURISDICCIONALES EMITIDAS. | PORCENTAJE RESOLUCIONES EMITIDAS EN LOS JUICIOS Y PROCEDIMIENTOS JURISDICCIONALES, SUBSTANCIADOS POR EL TRIBUNAL DE JUSTICIA ADMINISTRATIVA DEL PODER JUDICIAL DEL ESTADO DE PUEBLA. | REPORTE ESTADÍSTICO DE RESOLUCIONES EMITIDAS EN LOS JUICIOS Y PROCEDIMIENTOS JURISDICCIONALES, A RESGUARDO DE LAS PONENCIAS, SALAS Y PLENO QUE INTEGRAN EL TRIBUNAL DE JUSTICIA ADMINISTRATIVA DEL PODER JUDICIAL DEL ESTADO DE PUEBLA, PERIODICIDAD IRREGULAR 2024 | | LOS PROMOVENTES CUMPLEN CON LAS ETAPAS PROCESALES EN LOS JUICIOS Y PROCEDIMIENTOS INTERPUESTOS A FIN DE QUE SE DICTE RESOLUCIÓN POR PARTE DEL TRIBUNAL DE JUSTICIA ADMINISTRATIVA DEL PODER JUDICIAL DEL ESTADO DE PUEBLA. | | | | | | | | | |
| | <table border="1"> <thead> <tr> <th>TIPO</th> <th>DIMENSIÓN</th> <th>FRECUENCIA</th> <th>META</th> <th>MÉTODO DE CÁLCULO</th> </tr> </thead> <tbody> <tr> <td>GESTIÓN</td> <td>EFICACIA</td> <td>MENSUAL</td> <td>100.00</td> <td>(V1/V2)*100</td> </tr> </tbody> </table> | TIPO | DIMENSIÓN | FRECUENCIA | META | MÉTODO DE CÁLCULO | GESTIÓN | EFICACIA | MENSUAL | 100.00 | (V1/V2)*100 | | |
| TIPO | DIMENSIÓN | FRECUENCIA | META | MÉTODO DE CÁLCULO | | | | | | | | | |
| GESTIÓN | EFICACIA | MENSUAL | 100.00 | (V1/V2)*100 | | | | | | | | | |

Datos de Identificación del Programa Presupuestario

| RESPONSABLE DEL PP | INSTANCIA(S) EJECUTORA(S) DEL PP | IMPORTE : \$ 1,700,000.00 |
|---|----------------------------------|---------------------------|
| RAMO : 03 - PODER JUDICIAL | 003 - PODER JUDICIAL | 1,700,000.00 |
| INSTITUCIÓN : 003 - PODER JUDICIAL | | |
| UNIDAD RESPONSABLE : 7000 - CONSEJO DE LA JUDICATURA | | |
| POBLACIÓN OBJETIVO : NIÑAS, ADOLESCENTES Y MUJERES EN SITUACIÓN DE VIOLENCIA O QUE ESTÁN EN RIESGO DE SER VÍCTIMAS DE FEMINICIDIO POR CUESTIONES DE GÉNERO. | | |

Alineación

Plan Estatal de Desarrollo 2019 - 2024

PLAN ESTATAL DE DESARROLLO

EJE: 01 JUSTICIA SOCIAL Y FORTALECIMIENTO DEL ESTADO DE DERECHO

OBJETIVO: 01 MEJORAR LAS CONDICIONES DE SEGURIDAD Y GOBERNABILIDAD EN EL ESTADO.

TEMÁTICA: 01 SEGURIDAD PÚBLICA

OBJETIVO ESPECÍFICO: 01 ESTABLECER LAS CONDICIONES QUE GARANTICEN LA APLICACIÓN DE LA LEY PARA PREVENIR EL DELITO Y MANTENER EL ORDEN PÚBLICO, DISMINUYENDO LOS NIVELES DE VIOLENCIA Y DELINCUENCIA EN EL ESTADO.

ESTRATEGIA: 01 CONSOLIDAR LOS MECANISMOS DE PREVENCIÓN Y ATENCIÓN TANTO DE LA VIOLENCIA COMO DE LA DELINCUENCIA, PARA GENERAR CONDICIONES DE ESTABILIDAD SOCIAL EN EL ESTADO.

LÍNEA DE ACCIÓN: 07 REFORZAR LA COORDINACIÓN ENTRE LOS TRES ÓRDENES DE GOBIERNO, EL SECTOR PRIVADO Y LA SOCIEDAD CIVIL, PARA LA PROMOCIÓN DE ACCIONES EN MATERIA DE PREVENCIÓN SOCIAL DE LA VIOLENCIA Y LUCHA CONTRA LA DELINCUENCIA.

Programas Especiales (Transversales)

PROGRAMA ESPECIAL : 03 PROGRAMA ESPECIAL DE IGUALDAD SUSTANTIVA

Objetivos, Indicadores y Metas de la MIR

FIN

| RESUMEN NARRATIVO | INDICADOR | MEDIOS DE VERIFICACIÓN | | SUPUESTO |
|--|---|---|----------------------------|---|
| CONTRIBUIR A LA DISMINUCIÓN DE LA VIOLENCIA CONTRA LAS MUJERES, NIÑAS Y ADOLESCENTES MEDIANTE LA ATENCIÓN DE MEDIDAS DE PREVENCIÓN, SEGURIDAD Y JUSTICIA DE LA DECLARATORIA DE ALERTA DE VIOLENCIA DE GÉNERO CONTRA LAS MUJERES. | NÚMERO DE DELITOS DE FEMINICIDIO POR CADA 100,000 HABITANTES. | SECRETARIADO EJECUTIVO DEL SISTEMA NACIONAL DE SEGURIDAD PÚBLICA, CIFRAS DE DELITOS Y VÍCTIMAS POR CADA 100 MIL HABITANTES, DISPONIBLE EN HTTPS://WWW.GOB.MX/SESNSP/ACCIONES-Y-PROGRAMAS/INCIDENCIA-DELICTIVA-DEL-FUERO-COMUN-NUOVA-METODOLOGIA?STATE=PUBLISHED | | LAS INSTANCIAS ENCARGADAS DE LA ATENCIÓN A LA DECLARATORIA DE ALERTA DE VIOLENCIA DE GÉNERO CONTRA LAS MUJERES REALIZAN ACCIONES PARA REDUCIR EL DELITO DE FEMINICIDIO. |
| | TIPO ESTRATÉGICO | DIMENSIÓN EFICACIA | FRECUENCIA ANUAL | META 0.57 |

PROPÓSITO

| RESUMEN NARRATIVO | INDICADOR | MEDIOS DE VERIFICACIÓN | | SUPUESTO |
|--|--|--|----------------------------|---|
| INSTITUCIONES DE LA ADMINISTRACIÓN PÚBLICA ESTATAL REALIZAN ACCIONES PARA ENFRENTAR Y ERRADICAR LA VIOLENCIA FEMINICIDA EN LOS 50 MUNICIPIOS CON DECLARATORIA DE ALERTA DE VIOLENCIA DE GÉNERO CONTRA LAS MUJERES. | PORCENTAJE DE ACCIONES EMERGENTES REALIZADAS PARA ATENDER LA DECLARATORIA DE ALERTA DE VIOLENCIA DE GÉNERO CONTRA LAS MUJERES. | INFORME SOBRE LOS AVANCES DEL PLAN DE ACCIONES EMERGENTES; ÁREA RESPONSABLE: SUBSECRETARÍA DE PREVENCIÓN DE LA VIOLENCIA Y DISCRIMINACIÓN; PERIODICIDAD: ANUAL | | LAS INSTITUCIONES GUBERNAMENTALES PARTICIPANTES EN EL PLAN DE ACCIONES EMERGENTES PROGRAMAN Y PRESUPUESTAN EL CUMPLIMIENTO DE ACCIONES ASIGNADAS. |
| | TIPO ESTRATÉGICO | DIMENSIÓN EFICACIA | FRECUENCIA ANUAL | META 100.00 |

COMPONENTE 1

| RESUMEN NARRATIVO | INDICADOR | MEDIOS DE VERIFICACIÓN | | SUPUESTO |
|---|--|--|--------------------------------|--|
| ACCIONES EMERGENTES PARA EL CUMPLIMIENTO DE LAS MEDIDAS DE PREVENCIÓN DE LA DECLARATORIA DE ALERTA DE VIOLENCIA DE GÉNERO CONTRA LAS MUJERES ATENDIDAS. | PORCENTAJE DE ACCIONES EMERGENTES ATENDIDAS PARA EL CUMPLIMIENTO DE LAS MEDIDAS DE PREVENCIÓN. | INFORME EJECUTIVO CON ANEXOS DEL SOPORTE DOCUMENTAL DEL CUMPLIMIENTO DE LAS ACCIONES EMERGENTES PARA LAS MEDIDAS DE PREVENCIÓN DE LA DECLARATORIA; ÁREA RESPONSABLE: SUBSECRETARÍA DE PREVENCIÓN DE LA VIOLENCIA Y DISCRIMINACIÓN; PERIODICIDAD: SEMESTRAL | | EXISTEN LOS RECURSOS TÉCNICOS Y ECONÓMICOS PARA REALIZAR LAS ACCIONES EMERGENTES EN ATENCIÓN A LAS MEDIDAS EMITIDAS POR LA DECLARATORIA DE ALERTA DE VIOLENCIA DE GÉNERO CONTRA LAS MUJERES. |
| | TIPO GESTIÓN | DIMENSIÓN EFICACIA | FRECUENCIA SEMESTRAL | META 100.00 |

COMPONENTE 2

| RESUMEN NARRATIVO | INDICADOR | MEDIOS DE VERIFICACIÓN | | SUPUESTO |
|--|---|---|--------------------------------|--|
| ACCIONES EMERGENTES PARA EL CUMPLIMIENTO DE LAS MEDIDAS DE SEGURIDAD DE LA DECLARATORIA DE ALERTA DE VIOLENCIA DE GÉNERO CONTRA LAS MUJERES ATENDIDAS. | PORCENTAJE DE ACCIONES EMERGENTES ATENDIDAS PARA EL CUMPLIMIENTO DE LAS MEDIDAS DE SEGURIDAD. | INFORME EJECUTIVO CON ANEXOS DEL SOPORTE DOCUMENTAL DEL CUMPLIMIENTO DE LAS ACCIONES EMERGENTES PARA LAS MEDIDAS DE SEGURIDAD DE LA DECLARATORIA; ÁREA RESPONSABLE: SUBSECRETARÍA DE PREVENCIÓN DE LA VIOLENCIA Y DISCRIMINACIÓN; PERIODICIDAD: SEMESTRAL | | EXISTEN LOS RECURSOS TÉCNICOS Y ECONÓMICOS PARA REALIZAR LAS ACCIONES EMERGENTES EN ATENCIÓN A LAS MEDIDAS EMITIDAS POR LA DECLARATORIA DE ALERTA DE VIOLENCIA DE GÉNERO CONTRA LAS MUJERES. |
| | TIPO GESTIÓN | DIMENSIÓN EFICIENCIA | FRECUENCIA SEMESTRAL | META 100.00 |


COMPONENTE 3


| RESUMEN NARRATIVO | INDICADOR | MEDIOS DE VERIFICACIÓN | | SUPUESTO |
|---|--|--|--------------------------------|--|
| ACCIONES EMERGENTES PARA EL CUMPLIMIENTO DE LAS MEDIDAS DE JUSTICIA DE LA DECLARATORIA DE ALERTA DE VIOLENCIA DE GÉNERO CONTRA LAS MUJERES ATENDIDAS. | PORCENTAJE DE ACCIONES EMERGENTES ATENDIDAS PARA EL CUMPLIMIENTO DE LAS MEDIDAS DE JUSTICIA. | INFORME EJECUTIVO CON ANEXOS DEL SOPORTE DOCUMENTAL DEL CUMPLIMIENTO DE LAS ACCIONES EMERGENTES PARA LAS MEDIDAS DE JUSTICIA DE LA DECLARATORIA; ÁREA RESPONSABLE: SUBSECRETARÍA DE PREVENCIÓN DE LA VIOLENCIA Y DISCRIMINACIÓN; PERIODICIDAD: SEMESTRAL | | EXISTEN LOS RECURSOS TÉCNICOS Y ECONÓMICOS PARA REALIZAR LAS ACCIONES EMERGENTES EN ATENCIÓN A LAS MEDIDAS EMITIDAS POR LA DECLARATORIA DE ALERTA DE VIOLENCIA DE GÉNERO CONTRA LAS MUJERES. |
| | TIPO GESTIÓN | DIMENSIÓN EFICIENCIA | FRECUENCIA SEMESTRAL | META 100.00 |



RAMOS AUTÓNOMOS

PRESUPUESTO BASADO EN RESULTADOS





**RAMO: 23 COMISIÓN DE DERECHOS HUMANOS DEL
ESTADO DE PUEBLA**
PRESUPUESTO BASADO EN RESULTADOS





Datos de Identificación del Programa Presupuestario

| RESPONSABLE DEL PP | INSTANCIA(S) EJECUTORA(S) DEL PP | IMPORTE: \$ 12,385,598.00 |
|---|---|---------------------------|
| RAMO: 23 - COMISIÓN DE DERECHOS HUMANOS DEL ESTADO DE PUEBLA | 021 - COMISIÓN DE DERECHOS HUMANOS DEL ESTADO DE PUEBLA | 12,385,598.00 |
| INSTITUCIÓN: 021 - COMISIÓN DE DERECHOS HUMANOS DEL ESTADO DE PUEBLA | | |
| UNIDAD RESPONSABLE: 1000 - PRESIDENCIA | | |
| POBLACIÓN OBJETIVO: TOTAL DE PERSONAS QUE HABITAN EN EL ESTADO DE PUEBLA Y QUE SUS DERECHOS HUMANOS SON TRANSGREDIDOS POR ALGUNA AUTORIDAD EN EL ESTADO Y QUE DENUNCIAN ANTE ESTE ORGANISMO LA PRESUNTA VIOLACIÓN A LOS DERECHOS HUMANOS | | |

Alineación

Plan Estatal de Desarrollo 2019 - 2024

PLAN ESTATAL DE DESARROLLO

EJE: 01 JUSTICIA SOCIAL Y FORTALECIMIENTO DEL ESTADO DE DERECHO

OBJETIVO: 01 MEJORAR LAS CONDICIONES DE SEGURIDAD Y GOBERNABILIDAD EN EL ESTADO.

TEMÁTICA: 02 SISTEMA PENITENCIARIO

OBJETIVO ESPECÍFICO: 01 FORTALECER LA ADMINISTRACIÓN DEL SISTEMA PENITENCIARIO MEDIANTE LA APLICACIÓN DE POLÍTICAS QUE PROMUEVAN EL RESPETO A LOS DERECHOS HUMANOS DE LAS PERSONAS PRIVADAS DE LA LIBERTAD

ESTRATEGIA: 01 GARANTIZAR QUE EXISTAN CONDICIONES DIGNAS Y SEGURAS DENTRO DE LAS INSTALACIONES PENITENCIARIAS

LÍNEA DE ACCIÓN: 06 GENERAR LAS CONDICIONES QUE ASEGUREN EL RESPETO A LOS DERECHOS HUMANOS DE LAS PERSONAS PRIVADAS DE LA LIBERTAD.

TEMÁTICA: 03 GOBERNABILIDAD Y PAZ SOCIAL

OBJETIVO ESPECÍFICO: 01 ASEGURAR UN ENTORNO DE PAZ Y ESTABILIDAD EN EL ESTADO.

ESTRATEGIA: 01 PROMOVER ACCIONES QUE CONTRIBUYAN A CONSTRUIR UNA SOCIEDAD CON PAZ SOCIAL Y CULTURA DE LA LEGALIDAD.

LÍNEA DE ACCIÓN: 01 FOMENTAR LA CULTURA DE RESPETO HACIA LOS DERECHOS HUMANOS.

LÍNEA DE ACCIÓN: 10 PROCURAR EL RESPETO ESTRICTO A LOS DERECHOS HUMANOS EN LA ATENCIÓN A VÍCTIMAS DEL DELITO.

Objetivos, Indicadores y Metas de la MIR

FIN

| RESUMEN NARRATIVO | INDICADOR | MEDIOS DE VERIFICACIÓN | SUPUESTO |
|---|--|--|---|
| CONTRIBUIR A LA CULTURA DE LOS DERECHOS HUMANOS EN EL ESTADO DE PUEBLA MEDIANTE EL FOMENTO AL RESPETO A LA LEGALIDAD. | VARIACIÓN PORCENTUAL DE ESCRITOS INICIALES DE QUEJAS RECIBIDOS EN MATERIA DE DERECHOS HUMANOS. | DOCUMENTO: MODIFICACIÓN 2023 FIN, FRECUENCIA DE MEDICIÓN: ANUAL, SERIE DE INFORMACIÓN DISPONIBLE: 2023. PARA SU CONSULTA EN: https://portalde transparencia.cdhpuebla.org.mx/images/ProgramasPresupuestarios/ProgramaPresupuestario2023/Fin-Programa%20Presupuestario%202023.pdf | LAS AUTORIDADES ESTATALES Y MUNICIPALES RESPETAN LA LEGALIDAD EN EL EJERCICIO DE SUS FUNCIONES APEGÁNDOSE A LAS LEYES O POLÍTICAS PÚBLICAS ESTABLECIDAS QUE PERMITAN FORTALECER LAS ACCIONES EN MATERIA DE PROMOCIÓN Y PROTECCIÓN DE LOS DERECHOS HUMANOS, LOGRANDO ATENDER A LA POBLACIÓN AGRAVIADA. |
| | TIPO ESTRATÉGICO | DIMENSIÓN EFICACIA | FRECUENCIA ANUAL |
| | | | MÉTODO DE CÁLCULO (V2-V1)/V1*100 |

PROPÓSITO

| RESUMEN NARRATIVO | INDICADOR | MEDIOS DE VERIFICACIÓN | SUPUESTO |
|--|--|--|--|
| LAS PERSONAS A QUIENES SE LES AFECTAN SUS DERECHOS HUMANOS POR AUTORIDADES Y SERVIDORES PÚBLICOS ESTATALES O MUNICIPALES VEN RESTITUIDOS SUS DERECHOS HUMANOS MEDIANTE LAS RESOLUCIONES DE LAS QUEJAS. | PORCENTAJE DE QUEJAS CONCLUIDAS CON RESTITUCIÓN DE DERECHOS HUMANOS. | DOCUMENTO: MODIFICACIÓN 2023 PROPÓSITO, FRECUENCIA DE MEDICIÓN: ANUAL, SERIE DE INFORMACIÓN DISPONIBLE: 2023. PARA SU CONSULTA EN: https://portalde transparencia.cdhpuebla.org.mx/images/ProgramasPresupuestarios/ProgramaPresupuestario2023/Prop%C3%B3sito-Programa%20Presupuestario%202023.pdf | LAS AUTORIDADES RESPONSABLES ACATAN LAS DETERMINACIONES DE LA COMISIÓN DE DERECHOS HUMANOS DEL ESTADO DE PUEBLA Y RESTITUYEN LOS DERECHOS HUMANOS VULNERADOS; ASIMISMO LAS Y LOS PETICIONARIOS APORTAN LAS EVIDENCIAS NECESARIAS PARA LA RESOLUCIÓN DE LAS QUEJAS PRESENTADAS. |
| | TIPO ESTRATÉGICO | DIMENSIÓN EFICIENCIA | FRECUENCIA ANUAL |
| | | | MÉTODO DE CÁLCULO (V1/V2)*100 |

COMPONENTE 1

| RESUMEN NARRATIVO | INDICADOR | MEDIOS DE VERIFICACIÓN | | SUPUESTO |
|---|--|--|------------------------------|---|
| EXPEDIENTES DE QUEJA CONCLUIDOS POR VIOLACIONES A DERECHOS HUMANOS. | PORCENTAJE DE EXPEDIENTES DE QUEJAS CONCLUIDOS POR PRESUNTAS VIOLACIONES A DERECHOS HUMANOS. | DOCUMENTO: MODIFICACIÓN 2023 COMPONENTES, FRECUENCIA DE MEDICIÓN: MENSUAL, SERIE DE INFORMACIÓN DISPONIBLE: 2023. PARA SU CONSULTA EN: https://portalde transparencia.cdhpuebla.org.mx/images/ProgramasPresupuestarios/ProgramaPresupuestario2023/Ficha%201%C3%A9cnica%20de%20Componentes%20P.%20P%202023.pdf | | LAS PERSONAS PETICIONARIAS CONOCEN SUS DERECHOS HUMANOS Y COADYUVAN CON LAS AUTORIDADES INVOLUCRADAS Y LA COMISIÓN DE DERECHOS HUMANOS DEL ESTADO DE PUEBLA EN LA INVESTIGACIÓN DE LAS QUEJAS PRESENTADAS POR PRESUNTAS VIOLACIONES A LOS DERECHOS HUMANOS. |
| | TIPO ESTRATÉGICO | DIMENSIÓN EFICACIA | FRECUENCIA MENSUAL | META 67.86 |

COMPONENTE 2

| RESUMEN NARRATIVO | INDICADOR | MEDIOS DE VERIFICACIÓN | | SUPUESTO |
|---|---|---|------------------------------|--|
| RECOMENDACIONES Y/O CONCILIACIONES CUMPLIDAS Y/O CONCLUIDAS POR VIOLACIONES A DERECHOS HUMANOS. | PORCENTAJE DE RECOMENDACIONES Y/O CONCILIACIONES CUMPLIDAS Y/O CONCLUIDAS POR VIOLACIONES A DERECHOS HUMANOS. | DOCUMENTO: RECOMENDACIONES Y CONCILIACIONES, FRECUENCIA DE MEDICIÓN: MENSUAL, SERIE DE INFORMACIÓN DISPONIBLE: 2023. PARA SU CONSULTA EN: https://www.cdhpuebla.org.mx/micrositios/Recomendaciones_y_Conciliaciones_CDHP/ResumenGeneral.php | | LAS AUTORIDADES DESTINARIAS ACATAN LAS DETERMINACIONES SEÑALADAS EN LOS PUNTOS RECOMENDATORIOS Y CONCILIATORIOS; DE IGUAL MANERA, REALIZAN LAS ACCIONES PARA RESARCIR A LAS PERSONAS EN EL GOCE DE SUS DERECHOS. |
| | TIPO ESTRATÉGICO | DIMENSIÓN EFICACIA | FRECUENCIA MENSUAL | META 86.00 |

COMPONENTE 3

| RESUMEN NARRATIVO | INDICADOR | MEDIOS DE VERIFICACIÓN | | SUPUESTO |
|---|---|---|------------------------------|--|
| CAPACITACIÓN EN DERECHOS HUMANOS A GRUPOS SOCIALES VULNERABLES IMPARTIDA. | PORCENTAJE DE PERSONAS DE GRUPOS SOCIALES VULNERABLES BENEFICIADAS CON CAPACITACIÓN Y DIFUSIÓN. | INFORMES DE AVANCE Y EVALUACIÓN DE INDICADORES ESTRATÉGICOS DE LA COMISIÓN DE DERECHOS HUMANOS DEL ESTADO DE PUEBLA (FRECUENCIA DE MEDICIÓN TRIMESTRAL Y ANUAL), INFORMACIÓN DISPONIBLE EN: https://www.cdhpuebla.org.mx/v1/index.php/cdh-puebla/programas-presupuestarios | | LAS PERSONAS DE GRUPOS SOCIALES VULNERABLES TIENEN INTERÉS POR ACUDIR A LAS CAPACITACIONES Y APLICAN LOS CONOCIMIENTOS ADQUIRIDOS. |
| | TIPO ESTRATÉGICO | DIMENSIÓN EFICACIA | FRECUENCIA MENSUAL | META 4.07 |

COMPONENTE 4

| RESUMEN NARRATIVO | INDICADOR | MEDIOS DE VERIFICACIÓN | | SUPUESTO |
|---|--|---|------------------------------|---|
| CAPACITACIÓN Y PROMOCIÓN EN DERECHOS HUMANOS A PERSONAS DEL SERVICIO PÚBLICO IMPARTIDA. | PORCENTAJE DE PERSONAS DEL SERVICIO PÚBLICO BENEFICIADAS MEDIANTE CAPACITACIÓN Y DIFUSIÓN. | INFORMES DE AVANCE Y EVALUACIÓN DE INDICADORES ESTRATÉGICOS DE LA COMISIÓN DE DERECHOS HUMANOS DEL ESTADO DE PUEBLA (FRECUENCIA DE MEDICIÓN TRIMESTRAL Y ANUAL), INFORMACIÓN DISPONIBLE EN: https://www.cdhpuebla.org.mx/v1/index.php/cdh-puebla/programas-presupuestarios | | LAS PERSONAS DEL SERVICIO PÚBLICO ASISTEN Y PARTICIPAN EN LAS CAPACITACIONES. |
| | TIPO ESTRATÉGICO | DIMENSIÓN EFICACIA | FRECUENCIA MENSUAL | META 13.32 |

COMPONENTE 5


| RESUMEN NARRATIVO | INDICADOR | MEDIOS DE VERIFICACIÓN | | SUPUESTO |
|---|---|---|--|--|
| EXPEDIENTES DE QUEJAS DEL PROGRAMA "MUJER SEGURA" CON ACOMPAÑAMIENTO LEGAL, ATENCIÓN MÉDICA Y/O PSICOLÓGICA, ASÍ COMO LA APLICACIÓN DE MEDIDAS CAUTELARES CONCLUIDOS. | PORCENTAJE DE EXPEDIENTES DE QUEJAS CONCLUIDOS DEL PROGRAMA "MUJER SEGURA" CON ACOMPAÑAMIENTO LEGAL, ATENCIÓN MÉDICA Y/O PSICOLÓGICA, ASÍ COMO LA APLICACIÓN DE MEDIDAS CAUTELARES. | INFORMES DE AVANCE Y EVALUACIÓN DE INDICADORES ESTRATÉGICOS DE LA COMISIÓN DE DERECHOS HUMANOS DEL ESTADO DE PUEBLA (FRECUENCIA DE MEDICIÓN TRIMESTRAL Y ANUAL), INFORMACIÓN DISPONIBLE EN: https://www.cdhpuebla.org.mx/v1/index.php/cdh-puebla/programas-presupuestarios | | LAS PERSONAS PETICIONARIAS Y LAS AUTORIDADES INVOLUCRADAS COADYUVAN CON LA COMISIÓN DE DERECHOS HUMANOS DEL ESTADO DE PUEBLA EN LA INVESTIGACIÓN DE LAS QUEJAS POR PRESUNTAS VIOLACIONES A LOS DERECHOS HUMANOS. |
| | | | | |





**RAMO: 24 INSTITUTO ELECTORAL DEL
ESTADO**
PRESUPUESTO BASADO EN RESULTADOS





Datos de Identificación del Programa Presupuestario

| RESPONSABLE DEL PP | INSTANCIA(S) EJECUTORA(S) DEL PP | IMPORTE : \$ 397,701,975.00 |
|---|--------------------------------------|-----------------------------|
| RAMO : 24 - INSTITUTO ELECTORAL DEL ESTADO | 022 - INSTITUTO ELECTORAL DEL ESTADO | 397,701,975.00 |
| INSTITUCIÓN : 022 - INSTITUTO ELECTORAL DEL ESTADO | | |
| UNIDAD RESPONSABLE : 2000 - SECRETARÍA EJECUTIVA | | |
| POBLACIÓN OBJETIVO : POBLACIÓN DEL ESTADO DE PUEBLA IGUAL O MAYORES DE 18 AÑOS QUE SE ENCUENTRAN EN LA LISTA NOMINAL DEL INSTITUTO NACIONAL ELECTORAL | | |

Alineación

Plan Estatal de Desarrollo 2019 - 2024

PLAN ESTATAL DE DESARROLLO

EJE: 01 JUSTICIA SOCIAL Y FORTALECIMIENTO DEL ESTADO DE DERECHO

OBJETIVO: 01 MEJORAR LAS CONDICIONES DE SEGURIDAD Y GOBERNABILIDAD EN EL ESTADO.

TEMÁTICA: 03 GOBERNABILIDAD Y PAZ SOCIAL

OBJETIVO ESPECÍFICO: 01 ASEGURAR UN ENTORNO DE PAZ Y ESTABILIDAD EN EL ESTADO.

ESTRATEGIA: 01 PROMOVER ACCIONES QUE CONTRIBUYAN A CONSTRUIR UNA SOCIEDAD CON PAZ SOCIAL Y CULTURA DE LA LEGALIDAD.

LÍNEA DE ACCIÓN: 06 INCENTIVAR EL DIÁLOGO CON TODOS LOS SECTORES DE LA SOCIEDAD PARA PROMOVER LA GOBERNABILIDAD EN EL ESTADO.

Programas Especiales (Transversales)

PROGRAMA ESPECIAL: 03 PROGRAMA ESPECIAL DE IGUALDAD SUSTANTIVA

Objetivos, Indicadores y Metas de la MIR

FIN

| RESUMEN NARRATIVO | INDICADOR | MEDIOS DE VERIFICACIÓN | SUPUESTO |
|---|--|---|---|
| CONTRIBUIR A FORTALECER LA CULTURA DEMOCRÁTICA EN EL ESTADO DE PUEBLA MEDIANTE LA EDUCACIÓN CÍVICA Y LA IMPLEMENTACIÓN DE MECANISMOS DE PARTICIPACIÓN CIUDADANA PARA GARANTIZAR EL EJERCICIO DE LOS DERECHOS POLÍTICOS- ELECTORALES CON PERSPECTIVA DE GÉNERO, INCLUSIÓN, INTERCULTURALIDAD Y DIVERSIDAD. | ÍNDICE DE DEMOCRACIA DE LA CIUDADANÍA. | ÍNDICE DE DESARROLLO DEMOCRÁTICO DE MÉXICO (IDDMEX); FUENTE DE INFORMACIÓN IDDMEX; DISPONIBLE EN LA SIGUIENTE LIGA HTTPS://IDD-MEX.ORG/ RUTA: CONOCE LA NUEVA EDICIÓN DEL IDD-MEX/ DESCARGAR EL LIBRO / APARTADO 2.1. DIMENSIÓN I. DEMOCRACIA DE LA CIUDADANÍA / GRÁFICA 2.1 / RANKING DE LA DIMENSIÓN I. DEMOCRACIA DE LA CIUDADANÍA / PUEBLA/ PÁGINA 36; FRECUENCIA DE MEDICIÓN: ANUAL | LA CIUDADANÍA CONOCE Y EJERCE SUS DERECHOS POLÍTICOS-ELECTORALES. |
| | TIPO ESTRATÉGICO | DIMENSIÓN EFICACIA | FRECUENCIA ANUAL |
| | | META 4.99 | MÉTODO DE CÁLCULO DATO ABSOLUTO |

PROPÓSITO

| RESUMEN NARRATIVO | INDICADOR | MEDIOS DE VERIFICACIÓN | SUPUESTO |
|--|--|--|---|
| LA CIUDADANÍA DEL ESTADO DE PUEBLA IGUAL O MAYOR DE 18 AÑOS QUE SE ENCUENTRAN EN EL LISTADO NOMINAL, PARTICIPAN EN LAS ELECCIONES ORGANIZADAS POR EL INSTITUTO ELECTORAL DEL ESTADO. | PORCENTAJE DE PARTICIPACIÓN CIUDADANA EN LAS ELECCIONES LOCALES. | SISTEMA DE CONSULTA DE LA ESTADÍSTICA DE LAS ELECCIONES, CREADO POR EL INSTITUTO NACIONAL ELECTORAL. DISPONIBLE EN LA SIGUIENTE LIGA: HTTPS://SICEEN21.INE.MX/HOME RUTA: ELECCIONES LOCALES / GUBERNATURA / AÑO / ENTIDAD / PUEBLA / PARTICIPACIÓN ELECTORAL / PORCENTAJE DE CIUDADANOS QUE VOTARON EN LA ELECCIÓN. FRECUENCIA DE MEDICIÓN TRIANUAL | LA CIUDADANÍA IGUAL O MAYOR DE 18 AÑOS TRAMITA EN TIEMPO Y FORMA SU IDENTIFICACIÓN OFICIAL. |
| | TIPO ESTRATÉGICO | DIMENSIÓN EFICACIA | FRECUENCIA TRIANUAL |
| | | META 65.00 | MÉTODO DE CÁLCULO (V1/V2)*100 |

COMPONENTE 1

| RESUMEN NARRATIVO | INDICADOR | MEDIOS DE VERIFICACIÓN | | SUPUESTO |
|---|---------------------------------|---|---------------------------------|--|
| CUMPLIMIENTO LEGAL Y TRANSPARENTE DE LAS FUNCIONES DEL INSTITUTO REALIZADO. | PORCENTAJE DE EFICIENCIA LEGAL. | ACUERDOS APROBADOS POR EL CONSEJO GENERAL DEL INSTITUTO ELECTORAL DEL ESTADO DE PUEBLA. ELABORADO POR EL INSTITUTO ELECTORAL DEL ESTADO DE PUEBLA. DISPONIBLE EN LA SIGUIENTE LIGA: HTTPS://WWW.IEEPUEBLA.ORG.MX/ RUTA: CONSEJO GENERAL / ACUERDOS AÑO 2024. FRECUENCIA DE MEDICIÓN: TRIMESTRAL | | LAS DIRECCIONES Y UNIDADES TÉCNICAS DEL INSTITUTO ELECTORAL EJERCEN SUS FUNCIONES CON ESTRICTO APEGO A LA LEY. |
| | TIPO ESTRATÉGICO | DIMENSIÓN EFICACIA | FRECUENCIA TRIMESTRAL | META 100.00 |

COMPONENTE 2

| RESUMEN NARRATIVO | INDICADOR | MEDIOS DE VERIFICACIÓN | | SUPUESTO |
|--|---|--|--------------------------------|--|
| OPERACIÓN EFICIENTE, EFICAZ Y TRANSPARENTE DE LAS ACTIVIDADES ORDINARIAS REALIZADAS. | PORCENTAJE DE CUMPLIMIENTO DE LAS ACTIVIDADES ORDINARIAS. | INFORME DEL SISTEMA DE EVALUACIÓN DEL DESEMPEÑO. CREADO POR LA SUBDIRECCIÓN DE PLANEACIÓN Y EVALUACIÓN ADSCRITA A LA SECRETARÍA EJECUTIVA. DISPONIBLE EN FORMA DIGITAL EN LA OFICINA DE LA SUBDIRECCIÓN DE PLANEACIÓN Y EVALUACIÓN DEL INSTITUTO ELECTORAL DEL ESTADO. FRECUENCIA DE MEDICIÓN: ANUAL | | LOS PROVEEDORES DE RECURSOS Y MEDIOS NECESARIOS PARA LA EJECUCIÓN DE LAS ACTIVIDADES SON PROPORCIONADOS EN TIEMPO Y FORMA. |
| | TIPO GESTIÓN | DIMENSIÓN EFICIENCIA | FRECUENCIA SEMESTRAL | META 100.00 |

COMPONENTE 3

| RESUMEN NARRATIVO | INDICADOR | MEDIOS DE VERIFICACIÓN | | SUPUESTO |
|---|--|---|---------------------------------|---|
| PROMOCIÓN Y DIFUSIÓN DE LA CULTURA CÍVICA Y CAPACITACIÓN ELECTORAL REALIZADA. | PORCENTAJE DE ACCIONES DE PROMOCIÓN Y DIFUSIÓN DE CULTURA CÍVICA Y CAPACITACIÓN ELECTORAL. | INFORME DE LAS ACCIONES DE PROMOCIÓN Y DIFUSIÓN DE CULTURA CÍVICA Y CAPACITACIÓN ELECTORAL, ELABORADO Y DISPONIBLE EN EL ARCHIVO DOCUMENTAL DE LA COORDINACIÓN DE COMUNICACIÓN SOCIAL Y LA DIRECCIÓN DE CAPACITACIÓN ELECTORAL Y EDUCACIÓN CÍVICA, FRECUENCIA DE MEDICIÓN: TRIMESTRAL | | LA CIUDADANÍA SE INTERESA EN LAS ACCIONES DE DIFUSIÓN Y PROMOCIÓN DEL INSTITUTO ELECTORAL DEL ESTADO (IEE). |
| | TIPO ESTRATÉGICO | DIMENSIÓN EFICIENCIA | FRECUENCIA TRIMESTRAL | META 100.00 |

COMPONENTE 4

| RESUMEN NARRATIVO | INDICADOR | MEDIOS DE VERIFICACIÓN | | SUPUESTO |
|--|--|---|---------------------------------|--|
| PROMOCIÓN Y DIFUSIÓN DE LOS DERECHOS HUMANOS, PARIDAD DE GÉNERO, IGUALDAD DE OPORTUNIDADES, PREVENCIÓN DE LA VIOLENCIA POLÍTICA EN RAZÓN DE GÉNERO Y DISCRIMINACIÓN REALIZADO. | PORCENTAJE DE ACTIVIDADES PARA LA PROMOCIÓN Y DIFUSIÓN DE LOS DERECHOS HUMANOS, PARIDAD DE GÉNERO, IGUALDAD DE OPORTUNIDADES, PREVENCIÓN DE LA VIOLENCIA POLÍTICA EN RAZÓN DE GÉNERO Y DISCRIMINACIÓN. | INFORMES DE LAS ACTIVIDADES PARA LA PROMOCIÓN Y DIFUSIÓN DE IGUALDAD Y NO DISCRIMINACIÓN. ELABORADO Y DISPONIBLE EN EL ARCHIVO DOCUMENTAL DE LA DIRECCIÓN DE IGUALDAD Y NO DISCRIMINACIÓN, FRECUENCIA DE MEDICIÓN: TRIMESTRAL | | LA CIUDADANÍA SE INTERESA EN LOS TEMAS DE PERSPECTIVA DE IGUALDAD DE GÉNERO Y NO DISCRIMINACIÓN. |
| | TIPO ESTRATÉGICO | DIMENSIÓN EFICIENCIA | FRECUENCIA TRIMESTRAL | META 100.00 |

COMPONENTE 5

| RESUMEN NARRATIVO | INDICADOR | MEDIOS DE VERIFICACIÓN | | SUPUESTO |
|---|--|---|--|---|
| PROCESO ELECTORAL TRANSPARENTE, EFICIENTE Y EFICAZ REALIZADO. | PORCENTAJE DE LAS ACCIONES REALIZADAS PARA EL PROCESO ESTATAL ELECTORAL. | EVALUACIONES INTERMEDIAS DEL SISTEMA DE EVALUACIÓN DEL DESEMPEÑO, ELABORADAS Y DISPONIBLES EN EL ARCHIVO DOCUMENTAL DE LA SUBDIRECCIÓN DE PLANEACIÓN Y EVALUACIÓN ADSCRITA A LA SECRETARÍA EJECUTIVA DEL INSTITUTO ELECTORAL DEL ESTADO, FRECUENCIA DE MEDICIÓN MENSUAL | | LOS PROVEEDORES CUMPLEN CON LOS REQUERIMIENTOS REALIZADOS POR EL INSTITUTO ELECTORAL EN TIEMPO Y FORMA PARA LA EJECUCIÓN DE LAS ACTIVIDADES INHERENTES AL PROCESO ELECTORAL ORDINARIO 2024. |
| | | | | |





**RAMO: 25 TRIBUNAL ELECTORAL DEL
ESTADO DE PUEBLA**
PRESUPUESTO BASADO EN RESULTADOS





Datos de Identificación del Programa Presupuestario

| RESPONSABLE DEL PP | INSTANCIA(S) EJECUTORA(S) DEL PP | IMPORTE: \$ 22,673,577.00 |
|---|---|---------------------------|
| RAMO: 25 - TRIBUNAL ELECTORAL DEL ESTADO DE PUEBLA | 051 - TRIBUNAL ELECTORAL DEL ESTADO DE PUEBLA | 22,673,577.00 |
| INSTITUCIÓN: 051 - TRIBUNAL ELECTORAL DEL ESTADO DE PUEBLA | | |
| UNIDAD RESPONSABLE: 1000 - PRESIDENCIA | | |
| POBLACIÓN OBJETIVO: MUJERES Y HOMBRES CIUDADANOS DEL ESTADO DE PUEBLA IGUAL O MAYORES A 18 AÑOS, REPRESENTANTES DE PARTIDOS POLÍTICOS Y/O COALICIONES Y PERSONAL DEL TRIBUNAL. | | |

Alineación

Plan Estatal de Desarrollo 2019 - 2024

PLAN ESTATAL DE DESARROLLO

EJE: 01 JUSTICIA SOCIAL Y FORTALECIMIENTO DEL ESTADO DE DERECHO

OBJETIVO: 01 MEJORAR LAS CONDICIONES DE SEGURIDAD Y GOBERNABILIDAD EN EL ESTADO.

TEMÁTICA: 03 GOBERNABILIDAD Y PAZ SOCIAL

OBJETIVO ESPECÍFICO: 01 ASEGURAR UN ENTORNO DE PAZ Y ESTABILIDAD EN EL ESTADO.

ESTRATEGIA: 01 PROMOVER ACCIONES QUE CONTRIBUYAN A CONSTRUIR UNA SOCIEDAD CON PAZ SOCIAL Y CULTURA DE LA LEGALIDAD.

LÍNEA DE ACCIÓN: 07 IMPULSAR POLÍTICAS ORIENTADAS A GARANTIZAR LA CERTEZA JURÍDICA DE LA CIUDADANÍA.

LÍNEA DE ACCIÓN: 12 FOMENTAR LA CULTURA DE LA LEGALIDAD EN LAS DEPENDENCIAS Y ENTIDADES DE LA ADMINISTRACIÓN PÚBLICA ESTATAL, ASÍ COMO EN LA CIUDADANÍA.

LÍNEA DE ACCIÓN: 14 CONSOLIDAR EL VÍNCULO CON ACTORES ESTRATÉGICOS A FIN DE PRESERVAR EL ESTADO DE DERECHO.

Objetivos, Indicadores y Metas de la MIR

FIN

| RESUMEN NARRATIVO | INDICADOR | MEDIOS DE VERIFICACIÓN | | SUPUESTO |
|--|--|--|------------------------------|---|
| CONTRIBUIR AL APEGO DE LOS PRINCIPIOS DEMOCRÁTICOS Y ELEVAR LA PARTICIPACIÓN CIUDADANA EN LAS ELECCIONES DEL ESTADO DE PUEBLA MEDIANTE LEGITIMIDAD Y TRANSPARENCIA EN LOS PROCESOS ELECTORALES MEJORANDO LA CULTURA DEMOCRÁTICA ELECTORAL. | PORCENTAJE DE PARTICIPACIÓN CIUDADANA EN LAS ELECCIONES ORGANIZADAS POR EL INSTITUTO ELECTORAL DEL ESTADO. | PORCENTAJE DE PARTICIPACIÓN CIUDADANA EN LAS ELECCIONES DEL ESTADO, SE CONSULTA ACCEDIENDO A LA PÁGINA DEL INSTITUTO ELECTORAL DEL ESTADO MEDIANTE EL ENLACE: https://www.ieepuebla.org.mx PERIODICIDAD TRIANUAL; ASIMISMO DISPONIBLE EN: https://www.ine.mx/voto-y-elecciones/ | | LA CIUDADANÍA MUESTRA INTERÉS, APEGÁNDOSE A LOS PRINCIPIOS DEMOCRÁTICOS Y PARTICIPA EN LOS PROCESOS ELECTORALES DEL ESTADO DE PUEBLA. |
| | | TIPO ESTRATÉGICO | DIMENSIÓN EFICACIA | FRECUENCIA TRIANUAL |

PROPÓSITO

| RESUMEN NARRATIVO | INDICADOR | MEDIOS DE VERIFICACIÓN | | SUPUESTO |
|---|--|---|------------------------------|---|
| LOS CIUDADANOS DEL ESTADO DE PUEBLA, IGUAL O MAYORES A 18 AÑOS, REPRESENTANTES DE LOS PARTIDOS POLÍTICOS Y/O COALICIONES, TIENEN LA GARANTÍA DE QUE LOS ACTOS Y SENTENCIAS ELECTORALES ESTÁN SUJETOS A LOS PRINCIPIOS DE CONSTITUCIONALIDAD, LEGALIDAD Y DEFINITIVIDAD. | PORCENTAJE DE MEDIOS DE IMPUGNACIÓN DE ACTOS Y RESOLUCIONES ELECTORALES RESUELTOS NOTIFICADOS. | PÁGINA WEB DEL TRIBUNAL ELECTORAL DEL ESTADO DE PUEBLA, APARTADO DE RESOLUCIONES DISPONIBLE EN EL LINK https://www.teep.org.mx/jurisdiccional/2014-11-21-04-37-30 PERIODICIDAD ANUAL, ÁREA RESPONSABLE QUE GENERA LA INFORMACIÓN: SECRETARÍA GENERAL DE ACUERDOS | | LOS CIUDADANOS DEL ESTADO DE PUEBLA, IGUAL O MAYORES A 18 AÑOS, REPRESENTANTES DE PARTIDOS POLÍTICOS Y/O COALICIONES, CONFÍAN Y PRESENTAN RECURSOS DE APELACIÓN E INCONFORMIDAD Y/O ASUNTOS ESPECIALES, JUICIO PARA LA PROTECCIÓN DE LOS DERECHOS POLÍTICOS ELECTORALES ANTE LA AUTORIDAD COMPETENTE. |
| | | TIPO ESTRATÉGICO | DIMENSIÓN EFICACIA | FRECUENCIA ANUAL |

COMPONENTE 1


| RESUMEN NARRATIVO | INDICADOR | MEDIOS DE VERIFICACIÓN | | SUPUESTO | |
|--|---|--|-------------------|---|--------------------------|
| RECURSOS DE APELACIÓN E INCONFORMIDAD, Y/O ASUNTOS ESPECIALES, JUICIO PARA LA PROTECCIÓN DE LOS DERECHOS POLÍTICOS ELECTORALES DE LA CIUDADANÍA PRESENTADOS ANTE EL TRIBUNAL ELECTORAL DEL ESTADO RESUELTOS. | PORCENTAJE DE RECURSOS DE APELACIÓN E INCONFORMIDAD Y/O ASUNTOS ESPECIALES, JUICIO PARA LA PROTECCIÓN DE LOS DERECHOS POLÍTICOS ELECTORALES DE LA CIUDADANÍA PRESENTADOS ANTE EL TRIBUNAL ELECTORAL DEL ESTADO RESUELTOS. | PÁGINA WEB DEL TRIBUNAL ELECTORAL DEL ESTADO DE PUEBLA DISPONIBLE EN https://www.teep.org.mx/jurisdiccional/2014-11-21-04-37-30 PERIODICIDAD TRIMESTRAL | | EXISTEN RECURSOS DE APELACIÓN E INCONFORMIDAD, Y/O ASUNTOS ESPECIALES, JUICIO PARA LA PROTECCIÓN DE LOS DERECHOS POLÍTICOS ELECTORALES, PRESENTADOS POR LA CIUDADANÍA Y/O LOS REPRESENTANTES DE PARTIDOS POLÍTICOS Y/O COALICIONES. | |
| | TIPO | DIMENSIÓN | FRECUENCIA | META | MÉTODO DE CÁLCULO |
| | GESTIÓN | EFICACIA | TRIMESTRAL | 90.00 | (V1/V2)*100 |

COMPONENTE 2

| RESUMEN NARRATIVO | INDICADOR | MEDIOS DE VERIFICACIÓN | | SUPUESTO | |
|--|--|---|-------------------|---|--------------------------|
| CAPACITACIONES Y CONVENIOS EN MATERIA ELECTORAL, PARTICIPACIÓN POLÍTICA DE LAS MUJERES E IGUALDAD DE GÉNERO A LA POBLACIÓN EN GENERAL Y PERSONAL DEL TRIBUNAL ELECTORAL DEL ESTADO REALIZADOS. | PORCENTAJE DE CIUDADANOS, CIUDADANAS Y PERSONAL DEL TRIBUNAL ELECTORAL DEL ESTADO DE PUEBLA, CAPACITADOS EN MATERIA ELECTORAL, PARTICIPACIÓN POLÍTICA DE LAS MUJERES E IGUALDAD DE GÉNERO. | LISTA DE ASISTENCIA E INFORME DE LA UNIDAD DE DOCENCIA Y CAPACITACIÓN ELECTORAL, PERIODICIDAD TRIMESTRAL, A LOS CURSOS Y REPORTE TRIMESTRAL DE AVANCE DEL PROGRAMA PRESUPUESTARIO, NO SE CUENTA CON LIGA OFICIAL DE LA INSTITUCIÓN Y RUTA DE ACCESO, SIN SERIE DE INFORMACIÓN PUBLICADA | | INTERÉS DE LA CIUDADANÍA POR LOS CURSOS Y/O PLÁTICAS A IMPARTIR EN MATERIA ELECTORAL. | |
| | TIPO | DIMENSIÓN | FRECUENCIA | META | MÉTODO DE CÁLCULO |
| | GESTIÓN | EFICACIA | TRIMESTRAL | 100.00 | (V1/V2)*100 |

COMPONENTE 3

| RESUMEN NARRATIVO | INDICADOR | MEDIOS DE VERIFICACIÓN | | SUPUESTO | |
|---|---|---|-------------------|--|--------------------------|
| REVISTAS ESPECIALIZADAS EN MATERIA ELECTORAL EN LA PÁGINA DEL TRIBUNAL ELECTORAL DEL ESTADO DE PUEBLA PUBLICADAS. | PORCENTAJE DE ARTÍCULOS PARA LA PUBLICACIÓN EN LA REVISTA ESPECIALIZADA EN MATERIA ELECTORAL IUS-VERITAS, ELABORADOS POR EL PERSONAL DEL TRIBUNAL ELECTORAL Y COLABORADORES EXTERNOS. | REVISTA IUS VERITAS PUBLICADA TRIMESTRALMENTE, DISPONIBLE EN LA PÁGINA WEB DEL TRIBUNAL ELECTORAL DEL ESTADO DE PUEBLA: https://www.teep.org.mx/vinculacion/revista-ius-veritas | | NO HAY MANIFESTACIONES QUE INTERRUMPAN LAS ACTIVIDADES DEL TRIBUNAL ELECTORAL DEL ESTADO PUEBLA. | |
| | TIPO | DIMENSIÓN | FRECUENCIA | META | MÉTODO DE CÁLCULO |
| | GESTIÓN | EFICACIA | TRIMESTRAL | 100.00 | (V1/V2)*100 |



**RAMO: 26 INSTITUTO DE TRANSPARENCIA, ACCESO A
LA INFORMACIÓN PÚBLICA Y PROTECCIÓN DE DATOS
PERSONALES DEL ESTADO DE PUEBLA
PRESUPUESTO BASADO EN RESULTADOS**





Datos de Identificación del Programa Presupuestario

| RESPONSABLE DEL PP | INSTANCIA(S) EJECUTORA(S) DEL PP | IMPORTE: \$ 25,095,272.00 |
|---|---|---------------------------|
| RAMO: 26 - INSTITUTO DE TRANSPARENCIA, ACCESO A LA INFORMACIÓN PÚBLICA Y PROTECCIÓN DE DATOS PERSONALES DEL ESTADO DE PUEBLA INSTITUCIÓN: 072 - INSTITUTO DE TRANSPARENCIA, ACCESO A LA INFORMACIÓN PÚBLICA Y PROTECCIÓN DE DATOS PERSONALES DEL ESTADO DE PUEBLA UNIDAD RESPONSABLE: 1003 - DIRECCIÓN DE DESARROLLO ADMINISTRATIVO Y PLANEACIÓN | 072 - INSTITUTO DE TRANSPARENCIA, ACCESO A LA INFORMACIÓN PÚBLICA Y PROTECCIÓN DE DATOS PERSONALES DEL ESTADO DE PUEBLA | 25,095,272.00 |

POBLACIÓN OBJETIVO: LOS SUJETOS OBLIGADOS Y SOCIEDAD QUE NO HAN RECIBIDO ASESORÍA Y CAPACITACIÓN, EN MATERIA DE TRANSPARENCIA, ACCESO A LA INFORMACIÓN Y PROTECCIÓN DE DATOS PERSONALES.

Alineación

Plan Estatal de Desarrollo 2019 - 2024

PLAN ESTATAL DE DESARROLLO

EJE: 05 TRANSPARENCIA, PARTICIPACIÓN CIUDADANA Y COMBATE A LA CORRUPCIÓN

OBJETIVO: 01 FOMENTAR UN GOBIERNO ABIERTO A LA CIUDADANÍA, GARANTE DEL COMBATE A LA CORRUPCIÓN Y EFICAZ EN LA GESTIÓN GUBERNAMENTAL.

TEMÁTICA: 01 GOBIERNO INNOVADOR

OBJETIVO ESPECÍFICO: 01 PROMOVER UN ALTO DESEMPEÑO Y UN ADECUADO DESARROLLO ADMINISTRATIVO QUE CONTRIBUYAN A LA TRANSPARENCIA E INNOVACIÓN INSTITUCIONAL.

ESTRATEGIA: 01 OPTIMIZAR LOS PROCESOS INSTITUCIONALES A TRAVÉS DE MECANISMOS EFICIENTES Y LA IMPLEMENTACIÓN DE SOLUCIONES TECNOLÓGICAS, ASÍ COMO DEL FORTALECIMIENTO DEL USO DE LAS HERRAMIENTAS DIGITALES.

LÍNEA DE ACCIÓN: 01 IMPULSAR LA TRANSPARENCIA Y EL GOBIERNO ABIERTO EN LA ADMINISTRACIÓN PÚBLICA ESTATAL, A TRAVÉS DE HERRAMIENTAS DIGITALES EFECTIVAS PARA LA RENDICIÓN DE CUENTAS.

Programas Especiales (Transversales)

PROGRAMA ESPECIAL: 09 PROGRAMA ESPECIAL DE ANTICORRUPCIÓN

Objetivos, Indicadores y Metas de la MIR

FIN

| RESUMEN NARRATIVO | INDICADOR | MEDIOS DE VERIFICACIÓN | SUPUESTO | | | | | | | | | | |
|--|---|---|--|-------------------|------|-------------------|-------------|----------|-------|-------|-------------|--|--|
| CONTRIBUIR A GARANTIZAR EL ACCESO A LA INFORMACIÓN PÚBLICA Y LA PROTECCIÓN DE DATOS PERSONALES MEDIANTE LA VIGILANCIA DE LA APLICACIÓN CORRECTA DE LA LEY. | PORCENTAJE DE RECURRENCIA EN MATERIA DE ACCESO A LA INFORMACIÓN PÚBLICA. | BASE DE DATOS DEL SISTEMA DE SOLICITUDES DE ACCESO A LA INFORMACIÓN (SISAI) EN DONDE SE OBTIENE LA CONSULTA DE LAS SOLICITUDES DE INFORMACIÓN, BASE DE DATOS DE RECURSOS DE REVISIÓN FUENTE: BASE DE DATOS DE (SISAI) DE LA PLATAFORMA NACIONAL DE TRANSPARENCIA, BASE DE DATOS DE RECURSOS DE REVISIÓN DE LA COORDINACIÓN GENERAL JURÍDICA FRECUENCIA DE MEDICIÓN: ANUAL; ESTOS DATOS TAMBIÉN SE PUEDEN CONSULTAR EN EL INFORME DE LABORES UNA VEZ CONCLUIDO EL EJERCICIO FISCAL EN EL SIGUIENTE HIPERVÍNCULO: https://taipue.org.mx/portal2020/informes.php | SOLICITANTE DECIDA PROMOVER SU MEDIO DE IMPUGNACIÓN, RESPECTO DE LA SOLICITUD DE INFORMACIÓN QUE REALIZÓ AL SUJETO OBLIGADO. | | | | | | | | | | |
| | <table border="1"> <thead> <tr> <th>TIPO</th> <th>DIMENSIÓN</th> <th>FRECUENCIA</th> <th>META</th> <th>MÉTODO DE CÁLCULO</th> </tr> </thead> <tbody> <tr> <td>ESTRATÉGICO</td> <td>EFICACIA</td> <td>ANUAL</td> <td>10.00</td> <td>(V1/V2)*100</td> </tr> </tbody> </table> | TIPO | DIMENSIÓN | FRECUENCIA | META | MÉTODO DE CÁLCULO | ESTRATÉGICO | EFICACIA | ANUAL | 10.00 | (V1/V2)*100 | | |
| TIPO | DIMENSIÓN | FRECUENCIA | META | MÉTODO DE CÁLCULO | | | | | | | | | |
| ESTRATÉGICO | EFICACIA | ANUAL | 10.00 | (V1/V2)*100 | | | | | | | | | |

PROPÓSITO

| RESUMEN NARRATIVO | INDICADOR | MEDIOS DE VERIFICACIÓN | | SUPUESTO |
|--|---|---|----------------------------|---|
| TITULARES DE LAS UNIDADES DE TRANSPARENCIA CUMPLEN CON LA FORMACIÓN, EN MATERIA DE ACCESO A LA INFORMACIÓN PÚBLICA Y PROTECCIÓN DE DATOS PERSONALES. | PORCENTAJE DE TITULARES DE LAS UNIDADES DE TRANSPARENCIA PROFESIONALIZADOS, EN MATERIA DE ACCESO A LA INFORMACIÓN PÚBLICA Y PROTECCIÓN DE DATOS PERSONALES. | BASE DE DATOS DEL SISTEMA SISAI (SISTEMA DE SOLICITUDES DE ACCESO A LA INFORMACIÓN), EN DONDE LA COORDINACIÓN GENERAL EJECUTIVA REGISTRA LA LISTA DE ASISTENCIA DE LAS PERSONAS QUE TOMARON LAS CAPACITACIONES (PRESENCIAL O VIRTUAL) FUENTE: BASE DE DATOS SISAI 2.0 FRECUENCIA DE MEDICIÓN: ANUAL; ESTOS DATOS TAMBIÉN SE PUEDEN CONSULTAR EN EL INFORME DE LABORES UNA VEZ CONCLUIDO EL EJERCICIO FISCAL EN EL SIGUIENTE HIPERVÍNCULO: https://itaipue.org.mx/portal2020/informes.php | | LOS TITULARES DE LAS UNIDADES DE TRANSPARENCIA DEN CONTINUIDAD A SU PROGRAMA DE CAPACITACIÓN. |
| | TIPO ESTRATÉGICO | DIMENSIÓN EFICACIA | FRECUENCIA ANUAL | META 84.06 |
| | | | | MÉTODO DE CÁLCULO (V1/V2)*100 |

COMPONENTE 1

| RESUMEN NARRATIVO | INDICADOR | MEDIOS DE VERIFICACIÓN | | SUPUESTO |
|--|---|---|--------------------------------|---|
| CAPACITACIÓN EN MATERIA DE TRANSPARENCIA, ACCESO A LA INFORMACIÓN PÚBLICA, PROTECCIÓN DE DATOS PERSONALES A SUJETOS OBLIGADOS Y SOCIEDAD CIVIL, IMPARTIDA. | PORCENTAJE DE CAPACITACIONES IMPARTIDAS A SUJETOS OBLIGADOS Y SOCIEDAD CIVIL. | LISTA DE ASISTENCIA, EVIDENCIA FOTOGRÁFICA Y CARPETA DIGITAL, INFORMACIÓN GENERADA DE MANERA SEMESTRAL Y PUEDE SER CONSULTADA AL FINAL DEL EJERCICIO FISCAL, ES PUBLICADA EN LA PÁGINA DEL INSTITUTO FUENTE EN EL SIGUIENTE HIPERVÍNCULO: https://itaipue.org.mx/portal2020/informes.php | | LA OFERTA DE CAPACITACIÓN OTORGADA POR EL INSTITUTO DE TRANSPARENCIA, ACCESO A LA INFORMACIÓN PÚBLICA Y PROTECCIÓN DE DATOS PERSONALES DEL ESTADO DE PUEBLA (ITAIPUE), SEA SUFICIENTE PARA QUE LAS SERVIDORAS Y SERVIDORES PÚBLICOS, ASÍ COMO LOS SUJETOS OBLIGADOS Y LA SOCIEDAD CIVIL SE INSCRIBAN PARA TOMAR LAS CAPACITACIONES. |
| | TIPO GESTIÓN | DIMENSIÓN EFICIENCIA | FRECUENCIA SEMESTRAL | META 100.00 |
| | | | | MÉTODO DE CÁLCULO (V1/V2)*100 |

COMPONENTE 2

| RESUMEN NARRATIVO | INDICADOR | MEDIOS DE VERIFICACIÓN | | SUPUESTO |
|---|---|--|----------------------------|--|
| PROYECTOS ESTRATÉGICOS Y DE DIFUSIÓN QUE COADYUVEN AL DESARROLLO DE LAS ACTIVIDADES SUSTANTIVAS DEL INSTITUTO, ASÍ COMO EN MATERIA DE TRANSVERSALIDAD DERECHOS HUMANOS, SISTEMA ESTATAL ANTICORRUPCIÓN E IGUALDAD SUSTANTIVA, REALIZADOS. | PORCENTAJE DE PROYECTOS ESTRATÉGICOS Y DE DIFUSIÓN QUE COADYUVEN AL DESARROLLO DE LAS ACTIVIDADES SUSTANTIVAS DEL INSTITUTO, ASÍ COMO EN MATERIA DE TRANSVERSALIDAD DERECHOS HUMANOS, SISTEMA ESTATAL ANTICORRUPCIÓN E IGUALDAD SUSTANTIVA. | CARPETA QUE CONTIENE LAS EVIDENCIAS DE LOS PROYECTOS ESTRATÉGICOS EN MATERIA DE DERECHOS HUMANOS, SISTEMA ESTATAL ANTICORRUPCIÓN E IGUALDAD SUSTANTIVA DEL INSTITUTO FUENTE: CARPETAS EJECUTIVAS DE LOS PROYECTOS ESTRATÉGICOS DE CONTRALORÍA INTERNA, DIRECCIÓN DE TECNOLOGÍAS DE LA INFORMACIÓN Y DIRECCIÓN DE DESARROLLO ADMINISTRATIVO Y PLANEACIÓN. FRECUENCIA DE MEDICIÓN: ANUAL; ESTOS DATOS TAMBIÉN SE PUEDEN CONSULTAR EN EL INFORME DE LABORES UNA VEZ CONCLUIDO EL EJERCICIO FISCAL EN EL SIGUIENTE HIPERVÍNCULO: https://itaipue.org.mx/portal2020/informes.php | | RECURSO SUFICIENTE PARA LLEVAR A CABO LOS PROYECTOS ESTRATÉGICOS EN MATERIA DE DERECHOS HUMANOS, SISTEMA ESTATAL ANTICORRUPCIÓN E IGUALDAD SUSTANTIVA DEL INSTITUTO. |
| | TIPO GESTIÓN | DIMENSIÓN EFICIENCIA | FRECUENCIA ANUAL | META 100.00 |
| | | | | MÉTODO DE CÁLCULO (V1/V2)*100 |

COMPONENTE 3

| RESUMEN NARRATIVO | INDICADOR | MEDIOS DE VERIFICACIÓN | | SUPUESTO |
|---|--|---|--------------------------------|--|
| RESOLUCIÓN DE LOS MEDIOS DE IMPUGNACIÓN Y PROCEDIMIENTOS DE VERIFICACIÓN AL CUMPLIMIENTO DE LAS OBLIGACIONES DE TRANSPARENCIA QUE GARANTIZAN LOS DERECHOS DE ACCESO A LA INFORMACIÓN PÚBLICA Y PROTECCIÓN DE DATOS PERSONALES A LA SOCIEDAD, RESUELTOS. | PORCENTAJE DE RESOLUCIÓN DE LOS MEDIOS DE IMPUGNACIÓN Y PROCEDIMIENTOS DE VERIFICACIÓN AL CUMPLIMIENTO DE LAS OBLIGACIONES DE TRANSPARENCIA QUE GARANTIZAN LOS DERECHOS DE ACCESO A LA INFORMACIÓN PÚBLICA Y PROTECCIÓN DE DATOS PERSONALES A LA SOCIEDAD. | ACTAS DE LAS SESIONES DE PLENO ORDINARIAS Y EXTRAORDINARIAS DONDE SE MUESTRAN LAS RESOLUCIONES EMITIDAS DE RECURSOS DE REVISIÓN Y DENUNCIAS, ESTA INFORMACIÓN SE CONSULTA EN EL SIGUIENTE HIPERVÍNCULO: https://itaipue.org.mx/portal2020/calendarioPleno.php?anio=2022&mes=07 | | QUE EXISTA INCONFORMIDAD POR PARTE DE LA CIUDADANÍA, RELATIVO A UNA SOLICITUD DE INFORMACIÓN O A LA FALTA DE PUBLICACIÓN DE LAS OBLIGACIONES DE TRANSPARENCIA POR PARTE DE UN SUJETO OBLIGADO. |
| | TIPO GESTIÓN | DIMENSIÓN EFICACIA | FRECUENCIA SEMESTRAL | META 10.51 |
| | | | | MÉTODO DE CÁLCULO (V1/V2)*100 |

COMPONENTE 4


| RESUMEN NARRATIVO | INDICADOR | MEDIOS DE VERIFICACIÓN | | SUPUESTO |
|--|---|--|----------------------------|---|
| ACUERDOS DE CUMPLIMIENTO DE LAS DETERMINACIONES DEL PLENO DEL INSTITUTO DE TRANSPARENCIA, ACCESO A LA INFORMACIÓN PÚBLICA Y PROTECCIÓN DE DATOS PERSONALES DEL ESTADO DE PUEBLA (ITAIPUE), HACIA LOS SUJETOS OBLIGADOS PARA GARANTIZAR EL DERECHO DE ACCESO A LA INFORMACIÓN PÚBLICA Y LA PROTECCIÓN DE DATOS PERSONALES A LA SOCIEDAD EMITIDOS. | PORCENTAJE DE ACUERDOS REALIZADOS CON RELACIÓN AL CUMPLIMIENTO O INCUMPLIMIENTO DE LAS DETERMINACIONES DEL PLENO DEL ITAIPUE, POR PARTE DE LOS SUJETOS OBLIGADOS. | CARPETA QUE CONTIENE LAS EVIDENCIAS DE LOS PROYECTOS ESTRATÉGICOS EN MATERIA DE DERECHOS HUMANOS, SISTEMA ESTATAL ANTICORRUPCIÓN E IGUALDAD SUSTANTIVA DEL INSTITUTO FUENTE: ACTAS DE SESIONES DE PLENO EN LO QUE SE ENCUENTRAN LOS ACUERDOS DE PLENO. FRECUENCIA DE MEDICIÓN: ANUAL; ESTA INFORMACIÓN SE CONSULTA EN EL SIGUIENTE HIPERVÍNCULO: https://itaipue.org.mx/portal2020/calendarioPleno.php?anio=2022&mes=07 | | LOS SUJETOS OBLIGADOS ATIENDAN LA RESOLUCIÓN E INFORMEN AL INSTITUTO. |
| | TIPO GESTIÓN | DIMENSIÓN EFICACIA | FRECUENCIA ANUAL | META 100.00 |





**RAMO: 27 FISCALÍA GENERAL DEL
ESTADO**
PRESUPUESTO BASADO EN RESULTADOS





Datos de Identificación del Programa Presupuestario

| RESPONSABLE DEL PP | INSTANCIA(S) EJECUTORA(S) DEL PP | IMPORTE : \$ 1,382,803,704.00 |
|---|-----------------------------------|-------------------------------|
| RAMO : 27 - FISCALÍA GENERAL DEL ESTADO | 110 - FISCALÍA GENERAL DEL ESTADO | 1,382,803,704.00 |
| INSTITUCIÓN : 110 - FISCALÍA GENERAL DEL ESTADO | | |
| UNIDAD RESPONSABLE : 1000 - FISCALÍA GENERAL | | |
| POBLACIÓN OBJETIVO : POBLACIÓN QUE HA SIDO DIRECTAMENTE AFECTADA POR LA DELINCUENCIA VÍCTIMA DE ALGÚN DELITO Y HA SIDO ATENDIDA POR LA FISCALÍA GENERAL DEL ESTADO. | | |

Alineación

Plan Estatal de Desarrollo 2019 - 2024

PLAN ESTATAL DE DESARROLLO

EJE: 01 JUSTICIA SOCIAL Y FORTALECIMIENTO DEL ESTADO DE DERECHO

OBJETIVO: 01 MEJORAR LAS CONDICIONES DE SEGURIDAD Y GOBERNABILIDAD EN EL ESTADO.

TEMÁTICA: 01 SEGURIDAD PÚBLICA

OBJETIVO ESPECÍFICO: 01 ESTABLECER LAS CONDICIONES QUE GARANTICEN LA APLICACIÓN DE LA LEY PARA PREVENIR EL DELITO Y MANTENER EL ORDEN PÚBLICO, DISMINUYENDO LOS NIVELES DE VIOLENCIA Y DELINCUENCIA EN EL ESTADO.

ESTRATEGIA: 01 CONSOLIDAR LOS MECANISMOS DE PREVENCIÓN Y ATENCIÓN TANTO DE LA VIOLENCIA COMO DE LA DELINCUENCIA, PARA GENERAR CONDICIONES DE ESTABILIDAD SOCIAL EN EL ESTADO.

LÍNEA DE ACCIÓN: 01 ESTABLECER MECANISMOS QUE AUMENTEN LA CONFIANZA EN LAS INSTITUCIONES Y CONTRIBUYAN AL FORTALECIMIENTO DE LA CULTURA DE LA DENUNCIA.

Programas Especiales (Transversales)

PROGRAMA ESPECIAL : 02 PROGRAMA ESPECIAL DE PUEBLOS INDÍGENAS

PROGRAMA ESPECIAL : 05 PROGRAMA ESPECIAL JUVENTUDES

PROGRAMA ESPECIAL : 09 PROGRAMA ESPECIAL DE ANTICORRUPCIÓN

Objetivos, Indicadores y Metas de la MIR

FIN

| RESUMEN NARRATIVO | INDICADOR | MEDIOS DE VERIFICACIÓN | | SUPUESTO |
|---|--|---|------------------------------|--|
| CONTRIBUIR AL RESTABLECIMIENTO DE LA CONFIANZA EN LOS SERVICIOS DE PROCURACIÓN DE JUSTICIA MEDIANTE EL ACCESO A LA JUSTICIA A PERSONAS VÍCTIMAS DE HECHOS DELICTIVOS. | PORCENTAJE DE PERSONAS DE 18 AÑOS Y MÁS QUE IDENTIFICAN EL QUEHACER DE LA FISCALÍA GENERAL DEL ESTADO Y LES INSPIRA MUCHO Y ALGO DE CONFIANZA. | ENCUESTA NACIONAL DE VICTIMIZACIÓN Y PERCEPCIÓN SOBRE SEGURIDAD PÚBLICA (ENVIPE), INSTITUTO NACIONAL DE ESTADÍSTICA Y GEOGRAFÍA (INEGI), FRECUENCIA ANUAL, DISPONIBLE EN LA SIGUIENTE LIGA: https://www.inegi.org.mx/programas/envipe/ RUTA: TABULADOS / TABULADOS PREDEFINIDOS / ESTIMACIONES / VI DESEMPEÑO INSTITUCIONAL (XLSX) / APARTADO 6.4 / PUEBLA | | LA POBLACIÓN DE 18 AÑOS O MÁS PARTICIPA EN LA ENCUESTA NACIONAL DE VICTIMIZACIÓN Y PERCEPCIÓN SOBRE SEGURIDAD PÚBLICA. |
| | | TIPO ESTRATÉGICO | DIMENSIÓN EFICACIA | FRECUENCIA ANUAL |

PROPÓSITO

| RESUMEN NARRATIVO | INDICADOR | MEDIOS DE VERIFICACIÓN | | SUPUESTO |
|--|--|--|--------------------------------|---|
| LAS VÍCTIMAS Y OFENDIDOS DE DELITOS RECIBEN UNA PRONTA, COMPLETA Y DEBIDA PROCURACIÓN DE JUSTICIA. | PORCENTAJE DE DELITOS OCURRIDOS Y DENUNCIADOS DONDE EL TRATO RECIBIDO DURANTE EL PROCESO DE LA DENUNCIA POR PARTE DEL MINISTERIO PÚBLICO, FUE CALIFICADO COMO BUENO O EXCELENTE. | ENCUESTA NACIONAL DE VICTIMIZACIÓN Y PERCEPCIÓN SOBRE SEGURIDAD PÚBLICA (ENVIPE), 2024 https://www.inegi.org.mx/programas/envipe/ RUTA: TABULADOS / TABULADOS PREDEFINIDOS / ESTIMACIONES / III. DENUNCIA DEL DELITO (XLSX) / APARTADO 3.19 | | LAS PERSONAS VÍCTIMAS Y OFENDIDOS DE DELITOS RECIBEN SERVICIOS DE CALIDAD POR LA FISCALÍA GENERAL DEL ESTADO. |
| | | TIPO ESTRATÉGICO | DIMENSIÓN EFICIENCIA | FRECUENCIA ANUAL |

COMPONENTE 1

| RESUMEN NARRATIVO | INDICADOR | MEDIOS DE VERIFICACIÓN | | SUPUESTO |
|---|---|--|------------------------------|--|
| TÉCNICAS DE INVESTIGACIÓN Y METODOLOGÍAS PARA LA PERSECUCIÓN Y CLASIFICACIÓN DE LOS DELITOS INCORPORADAS. | PORCENTAJE DE INFORMES INTEGRADOS Y REMITIDOS CON LA CLASIFICACIÓN DE LOS DELITOS REGISTRADOS EN LAS CARPETAS DE INVESTIGACIÓN. | INFORME TRIMESTRAL DEL SEGUIMIENTO A INDICADORES DE LA FISCALÍA GENERAL DEL ESTADO http://fiscalia.puebla.gob.mx/index.php/transparencia/evaluacion-y-rendicion-de-cuentas | | LAS PERSONAS VÍCTIMAS DE HECHOS DELICTIVOS ACUDEN A LA FISCALÍA A DENUNCIAR. |
| | TIPO GESTIÓN | DIMENSIÓN EFICIENCIA | FRECUENCIA MENSUAL | META 100.00 |

COMPONENTE 2

| RESUMEN NARRATIVO | INDICADOR | MEDIOS DE VERIFICACIÓN | | SUPUESTO |
|---|---|--|----------------------------|---|
| SERVICIOS PERICIALES CON MÉTODOS Y TÉCNICAS CIENTÍFICAS DE INVESTIGACIÓN ACREDITADOS. | PORCENTAJE DE PROCESOS ACREDITADOS EN SERVICIOS PERICIALES. | INFORME TRIMESTRAL DEL SEGUIMIENTO A INDICADORES DE LA FISCALÍA GENERAL DEL ESTADO http://fiscalia.puebla.gob.mx/index.php/transparencia/evaluacion-y-rendicion-de-cuentas | | EXISTEN INSTANCIAS QUE AUXILIAN AL MINISTERIO PÚBLICO CON SERVICIOS PERICIALES. |
| | TIPO GESTIÓN | DIMENSIÓN EFICIENCIA | FRECUENCIA ANUAL | META 100.00 |

COMPONENTE 3

| RESUMEN NARRATIVO | INDICADOR | MEDIOS DE VERIFICACIÓN | | SUPUESTO |
|--|--|--|------------------------------|--|
| ATENCIÓN ESPECIALIZADA PARA PROTEGER LOS DERECHOS HUMANOS DE LAS MUJERES VÍCTIMAS DE VIOLENCIA BRINDADA. | PORCENTAJE DE MUJERES ATENDIDAS POR DELITOS DE GÉNERO. | INFORME TRIMESTRAL DEL SEGUIMIENTO A INDICADORES DE LA FISCALÍA GENERAL DEL ESTADO http://fiscalia.puebla.gob.mx/index.php/transparencia/evaluacion-y-rendicion-de-cuentas | | LAS MUJERES DE LA ENTIDAD FEDERATIVA IDENTIFICAN LOS TIPOS DE VIOLENCIA, CONOCEN SUS DERECHOS HUMANOS Y SOLICITAN ATENCIÓN EN LAS INSTANCIAS CORRESPONDIENTES. |
| | TIPO GESTIÓN | DIMENSIÓN EFICIENCIA | FRECUENCIA MENSUAL | META 100.00 |

COMPONENTE 4

| RESUMEN NARRATIVO | INDICADOR | MEDIOS DE VERIFICACIÓN | | SUPUESTO |
|---|---|--|------------------------------|---|
| CARPETAS DE INVESTIGACIÓN POR DELITOS DE CORRUPCIÓN DETERMINADAS. | PORCENTAJE DE CARPETAS DE INVESTIGACIÓN POR ACTOS DE CORRUPCIÓN DETERMINADAS. | INFORME TRIMESTRAL DEL SEGUIMIENTO A INDICADORES DE LA FISCALÍA GENERAL DEL ESTADO http://fiscalia.puebla.gob.mx/index.php/transparencia/evaluacion-y-rendicion-de-cuentas | | LOS SERVIDORES PÚBLICOS SE CAPACITAN Y ADHIEREN A LA CARTILLA ANTICORRUPCIÓN. |
| | TIPO GESTIÓN | DIMENSIÓN EFICIENCIA | FRECUENCIA MENSUAL | META 100.00 |

COMPONENTE 5

| RESUMEN NARRATIVO | INDICADOR | MEDIOS DE VERIFICACIÓN | | SUPUESTO |
|---|--|--|------------------------------|--|
| ATENCIÓN OPORTUNA Y AGILIDAD EN LOS SERVICIOS EN EL EDIFICIO CENTRAL PROPORCIONADA. | PORCENTAJE DE ATENCIONES PROPORCIONADAS. | INFORME TRIMESTRAL DEL SEGUIMIENTO A INDICADORES DE LA FISCALÍA GENERAL DEL ESTADO http://fiscalia.puebla.gob.mx/index.php/transparencia/evaluacion-y-rendicion-de-cuentas | | LA SOCIEDAD EJERCE SU ESTADO DE DERECHO. |
| | TIPO GESTIÓN | DIMENSIÓN EFICIENCIA | FRECUENCIA MENSUAL | META 99.97 |

COMPONENTE 6

| RESUMEN NARRATIVO | INDICADOR | MEDIOS DE VERIFICACIÓN | | SUPUESTO |
|--|---|--|---------------------------------|--|
| ACCIONES DE PROFESIONALIZACIÓN, MORALIZACIÓN, SUPERVISIÓN, VIGILANCIA Y SISTEMATIZACIÓN DEL CONTROL DE LA GESTIÓN INSTITUCIONAL IMPLEMENTADAS. | PORCENTAJE DE INFORMES DE ACCIONES DE CUMPLIMIENTO DE FUNCIONES Y ACTUAR DE LOS SERVIDORES PÚBLICOS INTEGRADOS. | INFORME TRIMESTRAL DEL SEGUIMIENTO A INDICADORES DE LA FISCALÍA GENERAL DEL ESTADO http://fiscalia.puebla.gob.mx/index.php/transparencia/evaluacion-y-rendicion-de-cuentas | | LA SOCIEDAD RECIBE SERVICIOS CON TRATO DIGNO Y RESPETO A SUS DERECHOS HUMANOS. |
| | TIPO GESTIÓN | DIMENSIÓN EFICIENCIA | FRECUENCIA TRIMESTRAL | META 100.00 |



RAMOS ADMINISTRATIVOS

PRESUPUESTO BASADO EN RESULTADOS








RAMO: 02 EJECUTIVO DEL ESTADO

PRESUPUESTO BASADO EN RESULTADOS





Datos de Identificación del Programa Presupuestario

| RESPONSABLE DEL PP | INSTANCIA(S) EJECUTORA(S) DEL PP | IMPORTE: \$ 27,804,840.00 |
|--|----------------------------------|---------------------------|
| RAMO: 02 - EJECUTIVO DEL ESTADO | 002 - EJECUTIVO DEL ESTADO | 27,804,840.00 |
| INSTITUCIÓN: 002 - EJECUTIVO DEL ESTADO | | |
| UNIDAD RESPONSABLE: 1000 - JEFATURA DE LA OFICINA DEL C. GOBERNADOR | | |
| POBLACIÓN OBJETIVO: TODOS LOS HABITANTES DEL ESTADO DE PUEBLA QUE REALICEN PETICIONES DE FORMA VERBAL O ESCRITA AL C. GOBERNADOR. | | |

Alineación

Plan Estatal de Desarrollo 2019 - 2024

PLAN ESTATAL DE DESARROLLO

EJE: 05 TRANSPARENCIA, PARTICIPACIÓN CIUDADANA Y COMBATE A LA CORRUPCIÓN

OBJETIVO: 01 FOMENTAR UN GOBIERNO ABIERTO A LA CIUDADANÍA, GARANTE DEL COMBATE A LA CORRUPCIÓN Y EFICAZ EN LA GESTIÓN GUBERNAMENTAL.

TEMÁTICA: 04 GOBIERNO PRESENTE

OBJETIVO ESPECÍFICO: 01 CONSOLIDAR UN GOBIERNO CERCAÑO A LA GENTE, A TRAVÉS DE UN ESQUEMA POLÍTICO Y ADMINISTRATIVO QUE PROMUEVA LA VINCULACIÓN CON LA CIUDADANÍA Y LA PRESENCIA EN AL INTERIOR Y EXTERIOR DEL ESTADO.

ESTRATEGIA: 01 DESARROLLAR POLÍTICAS EFECTIVAS QUE RESPONDAN A LAS NECESIDADES Y DEMANDAS DE LA SOCIEDAD.

LÍNEA DE ACCIÓN: 01 GENERAR ESQUEMAS DE CO-CREACIÓN QUE FOMENTEN LA PARTICIPACIÓN CIUDADANA AL INTERIOR DEL ESTADO

LÍNEA DE ACCIÓN: 02 COORDINAR ESTRATEGIAS PARA ASEGURAR LA GOBERNANZA.

LÍNEA DE ACCIÓN: 03 INCORPORAR A TODOS LOS SECTORES DE LA SOCIEDAD EN EL PROCESO DE TOMA DE DECISIONES.

LÍNEA DE ACCIÓN: 04 INTEGRAR LOS PRINCIPIOS DE DESARROLLO SOSTENIBLE EN LA GESTIÓN GUBERNAMENTAL.

LÍNEA DE ACCIÓN: 05 IMPULSAR EL FORTALECIMIENTO INSTITUCIONAL PARA CONTAR CON UN GOBIERNO EFICIENTE, A TRAVÉS DEL DESARROLLO DE CAPACIDADES.

LÍNEA DE ACCIÓN: 06 INCREMENTAR LA PRESENCIA INSTITUCIONAL AL INTERIOR DEL ESTADO.

LÍNEA DE ACCIÓN: 07 GENERAR VÍNCULOS NACIONALES E INTERNACIONALES QUE ATRAIGAN BENEFICIOS PARA EL DESARROLLO DEL ESTADO.

LÍNEA DE ACCIÓN: 08 GENERAR Y DIFUNDIR INFORMACIÓN INSTITUCIONAL A TRAVÉS MEDIOS DE COMUNICACIÓN, EN TODAS LAS MODALIDADES, PARA FORTALECER LA COMUNICACIÓN SOCIAL.

Objetivos, Indicadores y Metas de la MIR

FIN

| RESUMEN NARRATIVO | INDICADOR | MEDIOS DE VERIFICACIÓN | SUPUESTO | | | | | | | | | |
|--|---|---|---|------------|------|-------------|----------|-------|-------|---|-------------------|---------------|
| CONTRIBUIR A LA EDIFICACIÓN DE UN GOBIERNO EFICIENTE CORRESPONSABLE, ABIERTO, TRANSPARENTE Y CERCAÑO A LA GENTE MEDIANTE GESTIÓN DE LAS PETICIONES REALIZADAS POR LA CIUDADANÍA. | RANKING DEL SUBÍNDICE SISTEMA POLÍTICO DEL ÍNDICE DE COMPETITIVIDAD ESTATAL. | ÍNDICE DE COMPETITIVIDAD ESTATAL, GENERADO POR EL INSTITUTO MEXICANO PARA LA COMPETITIVIDAD (IMCO), FRECUENCIA DE MEDICIÓN: ANUAL; ACCESO POR RUTA: HTTPS://IMCO.ORG.MX/INDICES/INDICE-DE-COMPETITIVIDAD-ESTATAL-2023/RESULTADOS/ENTIDAD/21-PUEBLA; SERIE DE INFORMACIÓN DISPONIBLE: 2019, 2020, 2021, 2022, 2023 | LAS AUTORIDADES ESTATALES GENERAN ESPACIOS Y OPORTUNIDADES QUE POTENCIALIZAN Y MEJORAN LAS CONDICIONES DE VIDA DE LAS Y LOS POBLANOS. | | | | | | | | | |
| | <table border="1" style="width: 100%; border-collapse: collapse;"> <thead> <tr> <th style="width: 25%;">TIPO</th> <th style="width: 25%;">DIMENSIÓN</th> <th style="width: 25%;">FRECUENCIA</th> <th style="width: 25%;">META</th> </tr> </thead> <tbody> <tr> <td style="text-align: center;">ESTRATÉGICO</td> <td style="text-align: center;">EFICACIA</td> <td style="text-align: center;">ANUAL</td> <td style="text-align: center;">32.00</td> </tr> </tbody> </table> | TIPO | DIMENSIÓN | FRECUENCIA | META | ESTRATÉGICO | EFICACIA | ANUAL | 32.00 | <table border="1" style="width: 100%; border-collapse: collapse;"> <thead> <tr> <th style="width: 50%;">MÉTODO DE CÁLCULO</th> </tr> </thead> <tbody> <tr> <td style="text-align: center;">DATO ABSOLUTO</td> </tr> </tbody> </table> | MÉTODO DE CÁLCULO | DATO ABSOLUTO |
| TIPO | DIMENSIÓN | FRECUENCIA | META | | | | | | | | | |
| ESTRATÉGICO | EFICACIA | ANUAL | 32.00 | | | | | | | | | |
| MÉTODO DE CÁLCULO | | | | | | | | | | | | |
| DATO ABSOLUTO | | | | | | | | | | | | |

PROPÓSITO

| RESUMEN NARRATIVO | INDICADOR | MEDIOS DE VERIFICACIÓN | SUPUESTO | | | | | | | | | |
|--|--|---|---|------------|------|-------------|---------|-------|-------|--|-------------------|-------------|
| LAS Y LOS CIUDADANOS DEL ESTADO DE PUEBLA QUE PRESENTAN SUS PETICIONES AL C. GOBERNADOR EN LA OFICINA, EVENTOS OFICIALES Y/O GIRAS DE TRABAJO, RECIBEN UNA GESTIÓN SATISFACTORIA A SUS PETICIONES. | PORCENTAJE DE ENCUESTAS REALIZADAS CON OPINIÓN FAVORABLE SOBRE LA CALIDAD EN LA ATENCIÓN PARA LA GESTIÓN A SUS PETICIONES REALIZADAS AL C. GOBERNADOR. | ENCUESTAS DE OPINIÓN APLICADAS A LAS Y LOS CIUDADANOS QUE RECIBIERON ATENCIÓN PARA LA GESTIÓN DE SUS PETICIONES, CONCENTRADAS TRIMESTRALMENTE POR LA DIRECCIÓN DE ATENCIÓN CIUDADANA; DISPONIBLES DE LOS EJERCICIOS 2022, 2023 Y 2024 | LA SOCIEDAD POBLANA SE INTERESA EN PARTICIPAR EN LOS EVENTOS OFICIALES Y/O GIRAS DE TRABAJO DEL C. GOBERNADOR PARA REALIZAR PETICIONES Y CONTESTAR LA ENCUESTA DE SATISFACCIÓN. | | | | | | | | | |
| | <table border="1" style="width: 100%; border-collapse: collapse;"> <thead> <tr> <th style="width: 25%;">TIPO</th> <th style="width: 25%;">DIMENSIÓN</th> <th style="width: 25%;">FRECUENCIA</th> <th style="width: 25%;">META</th> </tr> </thead> <tbody> <tr> <td style="text-align: center;">ESTRATÉGICO</td> <td style="text-align: center;">CALIDAD</td> <td style="text-align: center;">ANUAL</td> <td style="text-align: center;">98.00</td> </tr> </tbody> </table> | TIPO | DIMENSIÓN | FRECUENCIA | META | ESTRATÉGICO | CALIDAD | ANUAL | 98.00 | <table border="1" style="width: 100%; border-collapse: collapse;"> <thead> <tr> <th style="width: 100%;">MÉTODO DE CÁLCULO</th> </tr> </thead> <tbody> <tr> <td style="text-align: center;">(V1/V2)*100</td> </tr> </tbody> </table> | MÉTODO DE CÁLCULO | (V1/V2)*100 |
| TIPO | DIMENSIÓN | FRECUENCIA | META | | | | | | | | | |
| ESTRATÉGICO | CALIDAD | ANUAL | 98.00 | | | | | | | | | |
| MÉTODO DE CÁLCULO | | | | | | | | | | | | |
| (V1/V2)*100 | | | | | | | | | | | | |

COMPONENTE 1

| RESUMEN NARRATIVO | INDICADOR | MEDIOS DE VERIFICACIÓN | | SUPUESTO |
|--|--|--|---------------------------------|--|
| RECEPCIÓN DE PETICIONES CIUDADANAS DIRIGIDAS AL C. GOBERNADOR GESTIONADAS. | PORCENTAJE DE PETICIONES CIUDADANAS GESTIONADAS. | REGISTRO DE PETICIONES CIUDADANAS EMITIDO TRIMESTRALMENTE POR LA DIRECCIÓN DE ATENCIÓN CIUDADANA, DISPONIBLE DE LOS EJERCICIOS 2023 Y 2024 | | LAS Y LOS CIUDADANOS REALIZAN PETICIONES PROCEDENTES CONFORME A LAS ATRIBUCIONES DEL EJECUTIVO DEL ESTADO. |
| | TIPO GESTIÓN | DIMENSIÓN EFICACIA | FRECUENCIA TRIMESTRAL | META 100.00 |

COMPONENTE 2

| RESUMEN NARRATIVO | INDICADOR | MEDIOS DE VERIFICACIÓN | | SUPUESTO |
|--|---|---|---------------------------------|---|
| EVENTOS DE TRABAJO DEL C. GOBERNADOR REALIZADOS. | PORCENTAJE DE EVENTOS DE TRABAJO DEL C. GOBERNADOR DEL ESTADO REALIZADOS. | FICHA FINAL DE EVENTOS EMITIDA TRIMESTRALMENTE POR LA COORDINACIÓN DE EVENTOS OFICIALES Y GIRAS DE TRABAJO, DISPONIBLE DE LOS EJERCICIOS 2023 Y 2024. REPORTE DE RECORD DE EVENTOS Y GIRAS EMITIDO TRIMESTRALMENTE POR LA COORDINACIÓN DE EVENTOS OFICIALES Y GIRAS DE TRABAJO EJERCICIOS 2023 Y 2024 | | LA AGENDA DEL C. GOBERNADOR, ASÍ COMO LAS CONDICIONES SOCIALES, AMBIENTALES Y POLÍTICAS PERMITEN LA REALIZACIÓN DE EVENTOS DEL C. GOBERNADOR. |
| | TIPO GESTIÓN | DIMENSIÓN EFICACIA | FRECUENCIA TRIMESTRAL | META 87.50 |

| RESUMEN NARRATIVO | INDICADOR | MEDIOS DE VERIFICACIÓN | | SUPUESTO |
|--|---|---|----------------------------|---|
| EVENTOS DE TRABAJO DEL C. GOBERNADOR REALIZADOS. | ÍNDICE DE INFORMACIÓN DEL EJERCICIO DEL GASTO | INFORME ESTATAL DEL EJERCICIO DEL GASTO, EMITIDO ANUALMENTE POR EL INSTITUTO MEXICANO PARA LA COMPETITIVIDAD (IMCO), DISPONIBLE DESDE EL EJERCICIO 2017 A TRAVÉS DE LA LIGA HTTPS://IMCO.ORG.MX/FINANZASPUBLICAS/INDICE-DE-INFORMACION-DEL-EJERCICIO-DEL-GASTO/ | | LA AGENDA DEL C. GOBERNADOR, ASÍ COMO LAS CONDICIONES SOCIALES, AMBIENTALES Y POLÍTICAS PERMITEN LA REALIZACIÓN DE EVENTOS DEL C. GOBERNADOR. |
| | TIPO GESTIÓN | DIMENSIÓN EFICIENCIA | FRECUENCIA ANUAL | META 99.00 |

COMPONENTE 3

| RESUMEN NARRATIVO | INDICADOR | MEDIOS DE VERIFICACIÓN | | SUPUESTO |
|--|--|---|---------------------------------|---|
| PLANEACIÓN ESTRATÉGICA DE LA AGENDA 2030 EN LA ADMINISTRACIÓN PÚBLICA ESTATAL EFECTUADA. | PORCENTAJE DE SECRETARÍAS DEL EJECUTIVO CON DOCUMENTOS PROGRAMÁTICOS ENFOCADOS A LOS OBJETIVOS DE DESARROLLO SOSTENIBLE. | PROGRAMAS ELABORADOS POR LAS SECRETARÍAS DEL EJECUTIVO DEL ESTADO QUE SE ENCUENTRAN ENFOCADOS A LOS OBJETIVOS DE DESARROLLO SOSTENIBLE DE LA AGENDA 2030, CONCENTRADOS POR LA JEFATURA DE OFICINA DEL C. GOBERNADOR Y LOS PUBLICADOS EN LA PÁGINA: PBR.PUEBLA.GOB.MX DE LA SECRETARÍA DE PLANEACIÓN Y FINANZAS DEL GOBIERNO DEL ESTADO DE PUEBLA. EJERCICIO 2024 | | LAS SECRETARÍAS DEL EJECUTIVO DEL ESTADO ELABORAN PROGRAMAS ENFOCADOS A LOS OBJETIVOS DE DESARROLLO SOSTENIBLE DE LA AGENDA 2030. |
| | TIPO GESTIÓN | DIMENSIÓN EFICIENCIA | FRECUENCIA TRIMESTRAL | META 100.00 |



RAMO: 04 GOBERNACIÓN

PRESUPUESTO BASADO EN RESULTADOS





Datos de Identificación del Programa Presupuestario

| RESPONSABLE DEL PP | INSTANCIA(S) EJECUTORA(S) DEL PP | IMPORTE: \$ 27,674,565.00 |
|--|----------------------------------|---------------------------|
| RAMO: 04 - GOBERNACIÓN | 004 - SECRETARÍA DE GOBERNACIÓN | 27,674,565.00 |
| INSTITUCIÓN: 004 - SECRETARÍA DE GOBERNACIÓN | | |
| UNIDAD RESPONSABLE: 4000 - SUBSECRETARÍA DE PREVENCIÓN DEL DELITO Y DERECHOS HUMANOS | | |
| POBLACIÓN OBJETIVO: POBLACIÓN DE LOS MUNICIPIOS DEL ESTADO DE PUEBLA QUE SE BENEFICIAN CON ACCIONES DE PREVENCIÓN SOCIAL DE LA VIOLENCIA Y LA DELINCUENCIA. | | |

Alineación

Plan Estatal de Desarrollo 2019 - 2024

PLAN ESTATAL DE DESARROLLO

EJE: 01 JUSTICIA SOCIAL Y FORTALECIMIENTO DEL ESTADO DE DERECHO

OBJETIVO: 01 MEJORAR LAS CONDICIONES DE SEGURIDAD Y GOBERNABILIDAD EN EL ESTADO.

TEMÁTICA: 03 GOBERNABILIDAD Y PAZ SOCIAL

OBJETIVO ESPECÍFICO: 01 ASEGURAR UN ENTORNO DE PAZ Y ESTABILIDAD EN EL ESTADO.

ESTRATEGIA: 01 PROMOVER ACCIONES QUE CONTRIBUYAN A CONSTRUIR UNA SOCIEDAD CON PAZ SOCIAL Y CULTURA DE LA LEGALIDAD.

LÍNEA DE ACCIÓN: 01 FOMENTAR LA CULTURA DE RESPETO HACIA LOS DERECHOS HUMANOS.

LÍNEA DE ACCIÓN: 02 FORTALECER LA CULTURA PREVENTIVA A TRAVÉS DE ESQUEMAS DE PARTICIPACIÓN SOCIAL.

LÍNEA DE ACCIÓN: 05 DESARROLLAR ACCIONES PARA LA RECONSTRUCCIÓN DEL TEJIDO SOCIAL QUE FORTALEZCAN EL ESTADO DE DERECHO.

Programas Especiales (Transversales)

PROGRAMA ESPECIAL: 03 PROGRAMA ESPECIAL DE IGUALDAD SUSTANTIVA

PROGRAMA ESPECIAL: 04 PROGRAMA ESPECIAL DE NIÑAS, NIÑOS Y ADOLESCENTES

Objetivos, Indicadores y Metas de la MIR

FIN

| RESUMEN NARRATIVO | INDICADOR | MEDIOS DE VERIFICACIÓN | SUPUESTO |
|--|--|--|--|
| CONTRIBUIR A FOMENTAR LA CORRESPONSABILIDAD CIUDADANA Y GUBERNAMENTAL, MEDIANTE LA EJECUCIÓN DE PROGRAMAS EN MATERIA DE COHESIÓN SOCIAL, PREVENCIÓN DEL DELITO, PREVENCIÓN SOCIAL DE LA VIOLENCIA Y DELINCUENCIA, ASÍ COMO EN DEFENSA DE LOS DERECHOS HUMANOS Y LA CULTURA DE LA LEGALIDAD EN EL ESTADO DE PUEBLA. | POBLACIÓN DE 18 AÑOS Y MÁS EN PUEBLA QUE CONSIDERA, QUE VIVIR EN SU ENTORNO MÁS CERCANO LOCALIDAD O COLONIA ES INSEGURO. | ENCUESTA NACIONAL ANUAL DE VICTIMIZACIÓN Y PERCEPCIÓN SOBRE SEGURIDAD PÚBLICA (ENVIPE) ELABORADO POR EL INSTITUTO NACIONAL DE ESTADÍSTICAS Y GEOGRAFÍA (INEGI) HTTPS://WWW.INEGI.ORG.MX/CONTENIDOS/PROGRAMAS/ENVIPE | LA PARTICIPACIÓN DE LA CIUDADANÍA PARA MEJORAR LAS CONDICIONES EN EL RESPETO DE LOS DERECHOS HUMANOS, EL FORTALECIMIENTO DEL TEJIDO SOCIAL Y LA CONSTRUCCIÓN DE CIUDADANÍA DE LA POBLACIÓN DEL ESTADO DE PUEBLA. |
| | TIPO ESTRATÉGICO | DIMENSIÓN EFICACIA | FRECUENCIA ANUAL |
| | | MÉTODO DE CÁLCULO DATO ABSOLUTO | |

| RESUMEN NARRATIVO | INDICADOR | MEDIOS DE VERIFICACIÓN | SUPUESTO |
|--|--|--|--|
| CONTRIBUIR A FOMENTAR LA CORRESPONSABILIDAD CIUDADANA Y GUBERNAMENTAL, MEDIANTE LA EJECUCIÓN DE PROGRAMAS EN MATERIA DE COHESIÓN SOCIAL, PREVENCIÓN DEL DELITO, PREVENCIÓN SOCIAL DE LA VIOLENCIA Y DELINCUENCIA, ASÍ COMO EN DEFENSA DE LOS DERECHOS HUMANOS Y LA CULTURA DE LA LEGALIDAD EN EL ESTADO DE PUEBLA. | POSICIÓN DEL ESTADO DE PUEBLA RESPECTO AL ÍNDICE DE PAZ MÉXICO | INFORME DEL ÍNDICE DE PAZ MÉXICO, PUBLICADO POR EL INSTITUTO PARA LA ECONOMÍA Y LA PAZ (IEP), A TRAVÉS DE LA LIGA: HTTPS://WWW.INDEXDEPAZMEXICO.ORG | LA PARTICIPACIÓN DE LA CIUDADANÍA PARA MEJORAR LAS CONDICIONES EN EL RESPETO DE LOS DERECHOS HUMANOS, EL FORTALECIMIENTO DEL TEJIDO SOCIAL Y LA CONSTRUCCIÓN DE CIUDADANÍA DE LA POBLACIÓN DEL ESTADO DE PUEBLA. |
| | TIPO ESTRATÉGICO | DIMENSIÓN EFICACIA | FRECUENCIA ANUAL |
| | | MÉTODO DE CÁLCULO DATO ABSOLUTO | |

PROPÓSITO

| RESUMEN NARRATIVO | INDICADOR | MEDIOS DE VERIFICACIÓN | | SUPUESTO | |
|---|---|---|-------------------|---|--------------------------|
| LA POBLACIÓN DE LOS MUNICIPIOS DEL ESTADO DE PUEBLA, SE BENEFICIA CON ACCIONES QUE PROMUEVEN LA COHESIÓN SOCIAL, LA PREVENCIÓN SOCIAL DE LA VIOLENCIA Y DE LA DELINCUENCIA, EL RESPETO A LOS DERECHOS HUMANOS Y LA PROMOCIÓN DE LA CULTURA DE LA LEGALIDAD. | PORCENTAJE DE AVANCE EN LAS ACCIONES DE PREVENCIÓN SOCIAL DE LA VIOLENCIA, PARTICIPACIÓN CIUDADANA Y PROMOCIÓN DE LOS DERECHOS HUMANOS. | REPORTE ANUAL ELABORADO POR LAS DIRECCIONES GENERALES QUE INTEGRAN LA SUBSECRETARÍA DE PREVENCIÓN DEL DELITO Y DERECHOS HUMANOS, EN MATERIA DE PREVENCIÓN CIUDADANA Y DERECHOS HUMANOS. HTTPS://TRANSPARENCIA.PUEBLA.GOB.MX/ | | LOS SECTORES ORGANIZADOS DE LA SOCIEDAD Y LA POBLACIÓN EN GENERAL, PARTICIPA ACTIVAMENTE EN LAS ACCIONES DE PREVENCIÓN SOCIAL DE LA VIOLENCIA Y DE LA DELINCUENCIA. | |
| | TIPO | DIMENSIÓN | FRECUENCIA | META | MÉTODO DE CÁLCULO |
| | ESTRATÉGICO | EFICACIA | ANUAL | 100.00 | (V1/V2)*100 |

COMPONENTE 1

| RESUMEN NARRATIVO | INDICADOR | MEDIOS DE VERIFICACIÓN | | SUPUESTO | |
|--|--|--|-------------------|--|--------------------------|
| INVESTIGACIÓN, ESTUDIOS, PROGRAMAS, ASESORÍAS Y CAPACITACIONES A LOS MUNICIPIOS EN MATERIA DE COHESIÓN SOCIAL, PREVENCIÓN SOCIAL DEL DELITO, DE LA VIOLENCIA Y LA DELINCUENCIA A FIN DE FORTALECER LAS CAPACIDADES INSTITUCIONALES, OTORGADAS. | NÚMERO DE MUNICIPIOS ATENDIDOS PARA EL FORTALECIMIENTO DE SUS CAPACIDADES INSTITUCIONALES. | INFORME SEMESTRAL ELABORADO POR LA DIRECCIÓN GENERAL DE PREVENCIÓN DEL DELITO QUE INTEGRAN LAS ACTIVIDADES A CARGO DE LA SUBSECRETARÍA DE PREVENCIÓN DEL DELITO Y DERECHOS HUMANOS, 2024 | | LOS MUNICIPIOS SE INTEGRAN A LAS ACTIVIDADES PARA EL FORTALECIMIENTO DE SUS CAPACIDADES INSTITUCIONALES. | |
| | TIPO | DIMENSIÓN | FRECUENCIA | META | MÉTODO DE CÁLCULO |
| | GESTIÓN | EFICIENCIA | SEMESTRAL | 100.00 | DATO ABSOLUTO |

COMPONENTE 2

| RESUMEN NARRATIVO | INDICADOR | MEDIOS DE VERIFICACIÓN | | SUPUESTO | |
|--|---|--|-------------------|--|--------------------------|
| DIFUSIÓN Y COORDINACIÓN DE ACCIONES O ACTIVIDADES PARA LA COHESIÓN SOCIAL, PREVENCIÓN DEL DELITO Y PREVENCIÓN SOCIAL DE LA VIOLENCIA Y LA DELINCUENCIA, REALIZADA. | NÚMERO DE BENEFICIADOS CON ACCIONES O ACTIVIDADES PARA LA COHESIÓN SOCIAL, PREVENCIÓN DEL DELITO Y PREVENCIÓN SOCIAL DE LA VIOLENCIA Y LA DELINCUENCIA. | INFORMES SEMESTRALES ELABORADOS Y RESGUARDADOS POR LA DIRECCIÓN DE INTERVENCIÓN FOCALIZADA, 2024 | | LOS MUNICIPIOS REPLICAN ACTIVIDADES PARA EL FORTALECIMIENTO DEL TEJIDO SOCIAL. | |
| | TIPO | DIMENSIÓN | FRECUENCIA | META | MÉTODO DE CÁLCULO |
| | GESTIÓN | EFICIENCIA | SEMESTRAL | 20,000.00 | DATO ABSOLUTO |

COMPONENTE 3

| RESUMEN NARRATIVO | INDICADOR | MEDIOS DE VERIFICACIÓN | | SUPUESTO | |
|--|--|---|-------------------|--|--------------------------|
| ACCIONES CON ENFOQUE EN LA DISMINUCIÓN, ERRADICACIÓN Y SANCIÓN DE LAS VIOLACIONES A LOS DERECHOS HUMANOS, IMPLEMENTADAS. | NÚMERO DE ACCIONES CON ENFOQUE A DISMINUIR Y ERRADICAR LAS VIOLACIONES A LOS DERECHOS HUMANOS. | LISTAS DE ASISTENCIA, FOTOGRAFÍAS, TARJETAS INFORMATIVAS ELABORADAS Y RESGUARDADAS POR LA DIRECCIÓN GENERAL DE DERECHOS HUMANOS, 2024 | | PARTICIPACIÓN DEL PÚBLICO EN GENERAL Y PERSONAS SERVIDORAS PÚBLICAS EN LAS ACCIONES PARA DISMINUIR Y ERRADICAR VIOLACIONES A DERECHOS HUMANOS. | |
| | TIPO | DIMENSIÓN | FRECUENCIA | META | MÉTODO DE CÁLCULO |
| | GESTIÓN | EFICIENCIA | ANUAL | 31.00 | DATO ABSOLUTO |

COMPONENTE 4

| RESUMEN NARRATIVO | INDICADOR | MEDIOS DE VERIFICACIÓN | | SUPUESTO | |
|--|---|--|-------------------|---|--------------------------|
| ACCIONES DIRIGIDAS A PERSONAS DEFENSORAS EN DERECHOS HUMANOS Y PERIODISTAS, IMPLEMENTADAS. | NÚMERO DE ACCIONES DIRIGIDAS A PERSONAS DEFENSORAS EN DERECHOS HUMANOS Y PERIODISTAS. | FOTOGRAFÍAS, TARJETAS INFORMATIVAS U OFICIOS ELABORADOS Y RESGUARDADOS POR LA DIRECCIÓN PARA LA ATENCIÓN DE AGRAVIO A PERIODISTAS Y DEFENSORES DE DERECHOS HUMANOS | | LAS PERSONAS DEFENSORAS DE LOS DERECHOS HUMANOS Y PERIODISTAS REQUIEREN DE ACCIONES PARA CONOCER SU ACTUAR. | |
| | TIPO | DIMENSIÓN | FRECUENCIA | META | MÉTODO DE CÁLCULO |
| | GESTIÓN | EFICIENCIA | ANUAL | 5.00 | DATO ABSOLUTO |

COMPONENTE 5

| RESUMEN NARRATIVO | INDICADOR | MEDIOS DE VERIFICACIÓN | | SUPUESTO | |
|--|---|---|-------------------|--|--------------------------|
| ACCIONES DE COORDINACIÓN INSTITUCIONAL QUE IMPULSEN LA PARTICIPACIÓN CIUDADANA Y SOCIAL EN LA PROMOCIÓN DE LA CULTURA DE LA LEGALIDAD Y CONSTRUCCIÓN DE CIUDADANÍA, IMPLEMENTADAS. | PORCENTAJE DE ACCIONES DE COORDINACIÓN INSTITUCIONAL QUE IMPULSEN LA PARTICIPACIÓN CIUDADANA Y SOCIAL EN LA PROMOCIÓN DE LA CULTURA DE LA LEGALIDAD Y CONSTRUCCIÓN DE CIUDADANÍA. | REPORTE SEMESTRAL ELABORADO Y RESGUARDADO POR LA DIRECCIÓN GENERAL DE CONSTRUCCIÓN DE CIUDADANÍA Y PARTICIPACIÓN SOCIAL | | QUE LA SOCIEDAD POBLANA CONOCE, SE INVOLUCRA Y PROMUEVE LA CULTURA DE LA LEGALIDAD Y CONSTRUCCIÓN DE CIUDADANÍA. | |
| | TIPO | DIMENSIÓN | FRECUENCIA | META | MÉTODO DE CÁLCULO |
| | GESTIÓN | EFICIENCIA | SEMESTRAL | 100.00 | $(V1/V2)*100$ |

COMPONENTE 6

| RESUMEN NARRATIVO | INDICADOR | MEDIOS DE VERIFICACIÓN | | SUPUESTO | |
|--|--|--|-------------------|---|--------------------------|
| ACCIONES CON ENFOQUE EN LA DISMINUCIÓN, PREVENCIÓN Y ERRADICACIÓN DE LA VIOLENCIA EN CONTRA DE LAS MUJERES, IMPLEMENTADAS. | NÚMERO DE ACCIONES CON ENFOQUE A DISMINUIR, ATENDER Y ERRADICAR LAS VIOLACIONES A LOS DERECHOS HUMANOS DE LAS MUJERES. | OFICIOS, FOTOGRAFÍAS, TARJETAS INFORMATIVAS ELABORADAS Y RESGUARDADAS POR LA DIRECCIÓN GENERAL DE DERECHOS HUMANOS | | PARTICIPACIÓN DEL PÚBLICO EN GENERAL Y PERSONAS SERVIDORAS PÚBLICAS EN LAS ACCIONES PARA DISMINUIR Y ERRADICAR VIOLACIONES A DERECHOS HUMANOS DE LAS MUJERES. | |
| | TIPO | DIMENSIÓN | FRECUENCIA | META | MÉTODO DE CÁLCULO |
| | GESTIÓN | EFICIENCIA | SEMESTRAL | 75.00 | DATO ABSOLUTO |

Datos de Identificación del Programa Presupuestario

| RESPONSABLE DEL PP | INSTANCIA(S) EJECUTORA(S) DEL PP | IMPORTE: \$ 23,931,209.00 |
|--|----------------------------------|---------------------------|
| RAMO : 04 - GOBERNACIÓN | 004 - SECRETARÍA DE GOBERNACIÓN | 23,931,209.00 |
| INSTITUCIÓN : 004 - SECRETARÍA DE GOBERNACIÓN | | |
| UNIDAD RESPONSABLE : 1200 - COORDINACIÓN GENERAL DE PROTECCIÓN CIVIL | | |
| POBLACIÓN OBJETIVO : MUNICIPIOS DEL ESTADO DE PUEBLA. | | |

Alineación

Plan Estatal de Desarrollo 2019 - 2024

PLAN ESTATAL DE DESARROLLO

EJE: 01 JUSTICIA SOCIAL Y FORTALECIMIENTO DEL ESTADO DE DERECHO

OBJETIVO: 01 MEJORAR LAS CONDICIONES DE SEGURIDAD Y GOBERNABILIDAD EN EL ESTADO.

TEMÁTICA: 03 GOBERNABILIDAD Y PAZ SOCIAL

OBJETIVO ESPECÍFICO: 01 ASEGURAR UN ENTORNO DE PAZ Y ESTABILIDAD EN EL ESTADO.

ESTRATEGIA: 01 PROMOVER ACCIONES QUE CONTRIBUYAN A CONSTRUIR UNA SOCIEDAD CON PAZ SOCIAL Y CULTURA DE LA LEGALIDAD.

LÍNEA DE ACCIÓN: 03 REFORZAR LA CULTURA DE PROTECCIÓN CIVIL PARA IDENTIFICAR Y PREVENIR RIESGOS EN LA POBLACIÓN.

LÍNEA DE ACCIÓN: 04 FOMENTAR LA COORDINACIÓN ENTRE LOS DIFERENTES SECTORES DE LA SOCIEDAD, PARA DESARROLLAR ACCIONES EN MATERIA DE PREVENCIÓN Y PROTECCIÓN CIVIL.

Programas Especiales (Transversales)

PROGRAMA ESPECIAL: 03 PROGRAMA ESPECIAL DE IGUALDAD SUSTANTIVA

Objetivos, Indicadores y Metas de la MIR

FIN

| RESUMEN NARRATIVO | INDICADOR | MEDIOS DE VERIFICACIÓN | | SUPUESTO |
|--|--|---|----------------------------|--|
| CONTRIBUIR A LA REDUCCIÓN DE LAS AFECTACIONES POR DESASTRES EN LOS MUNICIPIOS DEL ESTADO DE PUEBLA MEDIANTE LA EJECUCIÓN DE ACCIONES DE IDENTIFICACIÓN DE RIESGOS, PREVISIÓN, PREVENCIÓN, PREPARACIÓN Y AUXILIO. | ÍNDICE DE GOBERNABILIDAD Y POLÍTICAS PÚBLICAS (IGOPP) EN LA GESTIÓN INTEGRAL DEL RIESGO (GIR). | INFORME ANUAL DEL ÍNDICE DE GOBERNABILIDAD Y POLÍTICAS PÚBLICAS, EMITIDO POR EL CENTRO NACIONAL DE PREVENCIÓN DE DESASTRES 2024, PUBLICADO EN LA PÁGINA: HTTP://WWW.ATLASNACIONALDERIESGOS.GOB.MX | | LOS AGENTES PERTURBADORES NATURALES Y ANTRÓPICOS PERMANECEN DE MANERA ESTABLE. |
| | TIPO ESTRATÉGICO | DIMENSIÓN EFICACIA | FRECUENCIA ANUAL | META 60.00 |

PROPÓSITO

| RESUMEN NARRATIVO | INDICADOR | MEDIOS DE VERIFICACIÓN | | SUPUESTO |
|---|--|--|----------------------------|---|
| LOS MUNICIPIOS DEL ESTADO DE PUEBLA QUE SE ENCUENTRAN EN RIESGO DE DESASTRE PRESENTAN MAYORES CAPACIDADES DE RESILIENCIA. | PORCENTAJE DE ACCIONES EN MUNICIPIOS DEL ESTADO QUE SE ENCUENTRAN EN RIESGO DE DESASTRE QUE SON ATENDIDOS CON ACCIONES DE FORTALECIMIENTO DE LAS CAPACIDADES DE RESILIENCIA. | INFORME EJECUTIVO DE DATOS PARA INFORMES DE GOBIERNO, EMITIDO POR LA DIRECCIÓN DE PLANEACIÓN LOGÍSTICA Y ADMINISTRACIÓN, DE FRECUENCIA ANUAL 2024 Y REPORTE DE FORTALECIMIENTO DE SISTEMAS MUNICIPALES DE PROTECCIÓN CIVIL, EMITIDO POR LA DIRECCIÓN DE PREVENCIÓN DE DESASTRES, DE FRECUENCIA TRIMESTRAL 2024 | | LAS AUTORIDADES MUNICIPALES PARTICIPAN EN LAS ACCIONES DE PROTECCIÓN CIVIL. |
| | TIPO ESTRATÉGICO | DIMENSIÓN EFICACIA | FRECUENCIA ANUAL | META 100.00 |

COMPONENTE 1

| RESUMEN NARRATIVO | INDICADOR | MEDIOS DE VERIFICACIÓN | | SUPUESTO |
|---|---|---|---------------------------------|--|
| FORTALECIMIENTO DEL SISTEMA ESTATAL DE PROTECCIÓN CIVIL, REALIZADA. | PORCENTAJE DE ACTIVIDADES DE FORTALECIMIENTO DEL SISTEMA ESTATAL DE PROTECCIÓN CIVIL. | INFORMES DE VARIABLES: 1 REALIZAR EVENTOS DE CULTURA DE PROTECCIÓN CIVIL, 22 GESTIONAR LA EVALUACIÓN MULTIDISCIPLINARIA DE HOSPITALES Y 9 REALIZAR ACTIVIDADES PARA INHIBIR LA CORRUPCIÓN EN MATERIA DE PROTECCIÓN CIVIL. EMITIDO POR LA COORDINACIÓN GENERAL DE PROTECCIÓN CIVIL DE MANERA TRIMESTRAL 2024 | | DOTACIÓN SUFICIENTE DE ELEMENTOS TECNOLÓGICOS Y FINANCIEROS. |
| | TIPO GESTIÓN | DIMENSIÓN EFICACIA | FRECUENCIA TRIMESTRAL | META 100.00 |

COMPONENTE 2

| RESUMEN NARRATIVO | INDICADOR | MEDIOS DE VERIFICACIÓN | | SUPUESTO |
|---|--|---|---------------------------------|--|
| ADMINISTRACIÓN Y PREVENCIÓN DE EMERGENCIAS, DESASTRES Y SINIESTROS, REALIZADAS. | PORCENTAJE DE ACTIVIDADES DE ADMINISTRACIÓN Y PREVENCIÓN DE EMERGENCIAS, DESASTRES Y SINIESTROS. | INFORMES DE VARIABLES: 28 Y 29 EVALUACIÓN Y SEGUIMIENTO DE SIMULACROS Y MACROSIMULACROS, 6 REALIZAR OPERATIVOS PARA ATENCIÓN DE EMERGENCIAS DE DESASTRE EN INCENDIOS FORESTALES, 3 REALIZAR OPERATIVOS PARA ATENCIÓN DE EMERGENCIAS DE DESASTRE, 19 BIS REALIZAR VISITAS DE INSPECCIÓN Y REVISIÓN DE INMUEBLES PARA VIGILAR EL CUMPLIMIENTO DE LA NORMATIVIDAD APLICABLE EMITIDO POR LA DIRECCIÓN OPERATIVA DE PROTECCIÓN CIVIL DE LA COORDINACIÓN GENERAL DE PROTECCIÓN CIVIL, DE MANERA TRIMESTRAL 2024 | | DOTACIÓN SUFICIENTE DE ELEMENTOS TECNOLÓGICOS Y FINANCIEROS. |
| | TIPO GESTIÓN | DIMENSIÓN EFICACIA | FRECUENCIA TRIMESTRAL | META 100.00 |

COMPONENTE 3

| RESUMEN NARRATIVO | INDICADOR | MEDIOS DE VERIFICACIÓN | | SUPUESTO |
|---|--|---|---------------------------------|--|
| ACTIVIDADES DE IDENTIFICACIÓN, PREVENCIÓN Y PREPARACIÓN DE RIESGOS DE DESASTRES REALIZADAS. | PORCENTAJE DE ACTIVIDADES DE IDENTIFICACIÓN, PREVENCIÓN Y PREPARACIÓN DE RIESGOS DE DESASTRES. | INFORMES DE VARIABLES: 15 DE MAPAS DE RIESGOS DE DESASTRE, 19 BIS DE OPINIONES TÉCNICAS ESTRUCTURALES DE INMUEBLES EN RIESGO DE DESASTRE, 23 DE REVISIÓN DE VÍAS DE EVACUACIÓN DE COMUNIDADES EN RIESGO DE DESASTRE, 19 DE INSPECCIONES SOBRE LA APLICACIÓN DE LA NORMATIVIDAD EN MATERIA DE GESTIÓN DEL RIESGO DE DESASTRE EN INMUEBLES, 27 DE MONITOREO DE ESCENARIOS DE RIESGO DE DESASTRE, VARIABLE 16 EVALUACIÓN DE PROGRAMAS INTERNOS DE PROTECCIÓN CIVIL; ELABORADOS POR LA DIRECCIÓN OPERATIVA DE PROTECCIÓN CIVIL DE LA COORDINACIÓN GENERAL DE PROTECCIÓN CIVIL | | EXISTEN LOS RECURSOS EN TIEMPO Y FORMA PARA LLEVAR A CABO LAS VISITAS. |
| | TIPO GESTIÓN | DIMENSIÓN EFICACIA | FRECUENCIA TRIMESTRAL | META 100.00 |

COMPONENTE 4

| RESUMEN NARRATIVO | INDICADOR | MEDIOS DE VERIFICACIÓN | | SUPUESTO | |
|---|--|--|------------|--|---------------|
| ATENCIÓN A PERSONAS DAMNIFICADAS POR DESASTRES, EMERGENCIAS O SINIESTROS, REALIZADAS. | PORCENTAJE DE ACTIVIDADES DE ATENCIÓN A PERSONAS DAMNIFICADAS POR DESASTRES, EMERGENCIAS O SINIESTROS. | INFORMES DE VARIABLES: 4 REGISTRAR GRUPOS VOLUNTARIOS DE PROTECCIÓN CIVIL, 18 REALIZAR LA ENTREGA DE APOYOS EN CASO DE DESASTRE Y 24 INTEGRAR LOS EXPEDIENTES DE EVALUACIÓN DE DAÑOS Y ANÁLISIS DE NECESIDADES EN CASO DE DESASTRE EMITIDO POR LA DIRECCIÓN, DE PLANEACIÓN, LOGÍSTICA Y ADMINISTRACIÓN DE LA COORDINACIÓN GENERAL DE PROTECCIÓN CIVIL. TRIMESTRAL 2024 | | DOTACIÓN SUFICIENTE DE ELEMENTOS TECNOLÓGICOS Y FINANCIEROS. | |
| | | | | | TIPO |
| | GESTIÓN | EFICACIA | TRIMESTRAL | 100.00 | $(V1/V2)*100$ |

Datos de Identificación del Programa Presupuestario

| RESPONSABLE DEL PP | INSTANCIA(S) EJECUTORA(S) DEL PP | IMPORTE: \$ 82,350,198.00 |
|---|----------------------------------|---------------------------|
| RAMO : 04 - GOBERNACIÓN | 004 - SECRETARÍA DE GOBERNACIÓN | 82,350,198.00 |
| INSTITUCIÓN : 004 - SECRETARÍA DE GOBERNACIÓN | | |
| UNIDAD RESPONSABLE : 3000 - SUBSECRETARÍA DE GOBIERNO | | |

POBLACIÓN OBJETIVO : POBLACIÓN DEL ESTADO DE PUEBLA SUSCEPTIBLE A PRESENTAR PROBLEMÁTICAS SOCIALES QUE REQUIERA MEDIACIÓN CONJUNTA CON EL GOBIERNO.

Alineación

Plan Estatal de Desarrollo 2019 - 2024

PLAN ESTATAL DE DESARROLLO

EJE: 01 JUSTICIA SOCIAL Y FORTALECIMIENTO DEL ESTADO DE DERECHO

OBJETIVO: 01 MEJORAR LAS CONDICIONES DE SEGURIDAD Y GOBERNABILIDAD EN EL ESTADO.

TEMÁTICA: 03 GOBERNABILIDAD Y PAZ SOCIAL

OBJETIVO ESPECÍFICO: 01 ASEGURAR UN ENTORNO DE PAZ Y ESTABILIDAD EN EL ESTADO.

ESTRATEGIA: 01 PROMOVER ACCIONES QUE CONTRIBUYAN A CONSTRUIR UNA SOCIEDAD CON PAZ SOCIAL Y CULTURA DE LA LEGALIDAD.

LÍNEA DE ACCIÓN: 06 INCENTIVAR EL DIÁLOGO CON TODOS LOS SECTORES DE LA SOCIEDAD PARA PROMOVER LA GOBERNABILIDAD EN EL ESTADO.

LÍNEA DE ACCIÓN: 09 BRINDAR APOYO A LOS GOBIERNOS MUNICIPALES QUE CONTRIBUYA A SU FORTALECIMIENTO INSTITUCIONAL.

Objetivos, Indicadores y Metas de la MIR

FIN

| RESUMEN NARRATIVO | INDICADOR | MEDIOS DE VERIFICACIÓN | | SUPUESTO |
|--|---|--|----------------------------|--|
| CONTRIBUIR A LA DISMINUCIÓN DE POSIBLES CONFLICTOS POLÍTICOS Y SOCIALES MEDIANTE LA IMPLEMENTACIÓN DE MECANISMOS DE DIÁLOGO. | PORCENTAJE DE ACCIONES QUE SE IMPLEMENTAN PARA DISMINUIR LOS POSIBLES CONFLICTOS EN LOS QUE SE INTERVIENEN. | ENCUESTA NACIONAL DE CALIDAD E IMPACTO GUBERNAMENTAL (ENCIG) 2021, FUENTE: HTTPS://WWW.INEGI.ORG.MX/PROGRAMAS/ENCIG/2021/#INFORMACION_GENERAL | | LOS POSIBLES CONFLICTOS POLÍTICOS Y SOCIALES DISMINUYEN MEDIANTE EL DIÁLOGO ENTRE EL GOBIERNO Y LA SOCIEDAD. |
| | TIPO ESTRATÉGICO | DIMENSIÓN EFICACIA | FRECUENCIA ANUAL | MÉTODO DE CÁLCULO (V1/V2)*100 |

PROPÓSITO

| RESUMEN NARRATIVO | INDICADOR | MEDIOS DE VERIFICACIÓN | | SUPUESTO |
|---|---|--|----------------------------|---|
| CIUDADANOS DEL ESTADO DE PUEBLA SOLUCIONAN LOS POSIBLES CONFLICTOS POLÍTICOS Y SOCIALES QUE CONTRIBUYEN A GOBERNABILIDAD. | PORCENTAJE DE GESTIONES ENTRE LOS TRES NIVELES DE GOBIERNO Y CIUDADANÍA PARA LA PREVENCIÓN DE CONFLICTOS POLÍTICOS Y SOCIALES EN EL ESTADO. | ENCUESTA NACIONAL DE CALIDAD E IMPACTO GUBERNAMENTAL (ENCIG) 2021, FUENTE: HTTPS://WWW.INEGI.ORG.MX/PROGRAMAS/ENCIG/2021/#INFORMACION_GENERAL | | EXISTE CORRESPONSABILIDAD EN EL CUMPLIMIENTO DE ACUERDOS ENTRE LOS TRES NIVELES DE GOBIERNO Y CIUDADANÍA, PARA MANTENER LA GOBERNABILIDAD DEL ESTADO. |
| | TIPO ESTRATÉGICO | DIMENSIÓN EFICACIA | FRECUENCIA ANUAL | MÉTODO DE CÁLCULO (V1/V2)*100 |

COMPONENTE 1

| RESUMEN NARRATIVO | INDICADOR | MEDIOS DE VERIFICACIÓN | | SUPUESTO |
|--|---|--|--------------------------------|---|
| ACCIONES PARA EL FORTALECIMIENTO DE LAS AUTORIDADES MUNICIPALES, AUXILIARES Y VINCULACIÓN INSTITUCIONAL DEL ESTADO DE PUEBLA QUE OPTIMICEN LA ADMINISTRACIÓN DE LOS AYUNTAMIENTOS, REALIZADAS. | PORCENTAJE DEL FORTALECIMIENTO A LAS AUTORIDADES MUNICIPALES, AUXILIARES Y VINCULACIÓN INSTITUCIONAL. | REPORTE DE INFORME EJECUTIVO DE EVENTOS, MINUTAS, REUNIONES, CAPACITACIONES, CREDENCIALES DE IDENTIFICACIÓN, ACUERDOS, CONVENIOS, PETICIONES O INCONFORMIDADES, VISITAS A MUNICIPIOS Y ASESORÍAS | | EXISTE COORDINACIÓN ENTRE LAS AUTORIDADES MUNICIPALES, AUXILIARES E INSTITUCIONES PARA FORTALECER LA ADMINISTRACIÓN DE LOS AYUNTAMIENTOS. |
| | TIPO GESTIÓN | DIMENSIÓN EFICACIA | FRECUENCIA SEMESTRAL | MÉTODO DE CÁLCULO (V1/V2)*100 |

COMPONENTE 2

| RESUMEN NARRATIVO | INDICADOR | MEDIOS DE VERIFICACIÓN | | SUPUESTO |
|---|--|--|--|-----------------------|
| CERTIFICACIÓN DE DOCUMENTOS O FIRMAS EXPEDIDAS POR FUNCIONARIOS Y FEDATARIOS PÚBLICOS REALIZADOS. | PORCENTAJE DE CERTIFICACIONES DE LOS DOCUMENTOS O FIRMAS POR FUNCIONARIOS Y FEDATARIOS PÚBLICOS. | REPORTES DE FORMAS ELABORADAS DE LAS CERTIFICACIONES | LAS PERSONAS NECESITAN Y ACUDEN A TRAMITAR LA LEGALIZACIÓN DE ALGÚN DOCUMENTO. | |
| | TIPO GESTIÓN | DIMENSIÓN EFICACIA | FRECUENCIA SEMESTRAL | META 100.00 |

COMPONENTE 3

| RESUMEN NARRATIVO | INDICADOR | MEDIOS DE VERIFICACIÓN | | SUPUESTO |
|--|---|--|---|-----------------------|
| ATENCIÓN DE DEMANDAS CIUDADANAS A TRAVÉS DE LA CORRESPONSABILIDAD PARA COADYUVAR EN LA GOBERNABILIDAD GESTIONADAS. | PORCENTAJE DE ATENCIÓN A DEMANDAS CIUDADANAS GESTIONADAS ANTE LAS INSTANCIAS COMPETENTES. | REPORTE EJECUTIVO DE PETICIONES, AUDIENCIAS, REUNIONES, ACTIVACIÓN DE PROTOCOLOS, SOLUCIÓN DE CONFLICTOS, MEDIACIÓN Y DEMANDAS DE ORGANIZACIONES | LOS HABITANTES DEL ESTADO DE PUEBLA PRESENTAN SUS DEMANDAS. | |
| | TIPO GESTIÓN | DIMENSIÓN EFICACIA | FRECUENCIA SEMESTRAL | META 100.00 |

COMPONENTE 4

| RESUMEN NARRATIVO | INDICADOR | MEDIOS DE VERIFICACIÓN | | SUPUESTO |
|---|---|--|---|-----------------------|
| MONITOREO DE EXPRESIONES SOCIALES MEDIANTE LA VINCULACIÓN INTERINSTITUCIONAL IMPLEMENTADOS. | PORCENTAJE DE EXPRESIONES SOCIALES QUE SON MONITOREADAS EN EL ESTADO. | REPORTE EJECUTIVO DE AGENDA DIARIA, DESPLAZAMIENTOS TERRITORIALES, EXPRESIONES SOCIALES Y REUNIONES INTERINSTITUCIONAL | EXISTE COORDINACIÓN ENTRE LAS DIFERENTES DEPENDENCIAS PARA INFORMAR DE LAS DIFERENTES EXPRESIONES SOCIALES. | |
| | TIPO GESTIÓN | DIMENSIÓN EFICACIA | FRECUENCIA SEMESTRAL | META 100.00 |

COMPONENTE 5

| RESUMEN NARRATIVO | INDICADOR | MEDIOS DE VERIFICACIÓN | | SUPUESTO |
|---|---|---|---|-----------------------|
| ANÁLISIS DE LAS DEMANDAS DEL PULSO SOCIAL Y POLÍTICO REALIZADO. | PORCENTAJE DE ANÁLISIS DE LAS DEMANDAS DEL PULSO SOCIAL Y POLÍTICO REALIZADO. | REPORTE EJECUTIVO DE ASUNTOS Y CONFLICTOS, ASÍ COMO DEMANDAS SOCIALES Y POLÍTICAS Y TEMAS GENERADOS | EL PULSO SOCIAL Y POLÍTICO SE INFORMA PARA LA PREVENCIÓN DE LOS POSIBLES CONFLICTOS EN EL ESTADO. | |
| | TIPO GESTIÓN | DIMENSIÓN EFICACIA | FRECUENCIA SEMESTRAL | META 100.00 |

COMPONENTE 6

| RESUMEN NARRATIVO | INDICADOR | MEDIOS DE VERIFICACIÓN | | SUPUESTO |
|---|---|---|---|-----------------------|
| ESTUDIOS DE ASPECTOS POLÍTICOS Y SOCIALES QUE REFUERCE LA GOBERNABILIDAD Y PERMITAN LA TOMA DE DECISIONES ELABORADOS. | PORCENTAJE DE LOS ESTUDIOS Y ANÁLISIS DE AGENDA DE RIESGOS DE LAS SITUACIONES SOCIOPOLÍTICAS. | REPORTE EJECUTIVO DE LA ELABORACIÓN DE ESTUDIOS, RIESGOS, CONFLICTOS POLÍTICOS Y SOCIALES | SE GENERA INFORMACIÓN PARA EL ESTUDIO Y AGENDA DE RIESGOS SOBRE CONFLICTOS SOCIALES Y POLÍTICOS QUE PERMITAN LA TOMA DE DECISIONES. | |
| | TIPO GESTIÓN | DIMENSIÓN EFICACIA | FRECUENCIA SEMESTRAL | META 100.00 |

Datos de Identificación del Programa Presupuestario

| | | |
|--|---|----------------------------------|
| RESPONSABLE DEL PP | INSTANCIA(S) EJECUTORA(S) DEL PP | IMPORTE: \$ 76,174,236.00 |
| RAMO: 04 - GOBERNACIÓN | 004 - SECRETARÍA DE GOBERNACIÓN | 76,174,236.00 |
| INSTITUCIÓN: 004 - SECRETARÍA DE GOBERNACIÓN | | |
| UNIDAD RESPONSABLE: 2000 - SUBSECRETARÍA JURÍDICA | | |
| POBLACIÓN OBJETIVO: POBLACIÓN DE LOS 217 MUNICIPIOS DEL ESTADO DE PUEBLA. | | |

Alineación
Plan Estatal de Desarrollo 2019 - 2024
PLAN ESTATAL DE DESARROLLO
EJE: 01 JUSTICIA SOCIAL Y FORTALECIMIENTO DEL ESTADO DE DERECHO

OBJETIVO: 01 MEJORAR LAS CONDICIONES DE SEGURIDAD Y GOBERNABILIDAD EN EL ESTADO.

TEMÁTICA: 03 GOBERNABILIDAD Y PAZ SOCIAL

OBJETIVO ESPECÍFICO: 01 ASEGURAR UN ENTORNO DE PAZ Y ESTABILIDAD EN EL ESTADO.

ESTRATEGIA: 01 PROMOVER ACCIONES QUE CONTRIBUYAN A CONSTRUIR UNA SOCIEDAD CON PAZ SOCIAL Y CULTURA DE LA LEGALIDAD.

LÍNEA DE ACCIÓN: 07 IMPULSAR POLÍTICAS ORIENTADAS A GARANTIZAR LA CERTEZA JURÍDICA DE LA CIUDADANÍA.

Programas Especiales (Transversales)
PROGRAMA ESPECIAL: 03 PROGRAMA ESPECIAL DE IGUALDAD SUSTANTIVA

Objetivos, Indicadores y Metas de la MIR
FIN

| RESUMEN NARRATIVO | INDICADOR | MEDIOS DE VERIFICACIÓN | | SUPUESTO |
|---|--|---|------------------------------|---|
| CONTRIBUIR A MEJORAR LA ATENCIÓN DE LAS NECESIDADES JURÍDICAS DE LA POBLACIÓN DEL ESTADO MEDIANTE LA ACTUALIZACIÓN CONSTANTE DEL MARCO JURÍDICO Y LA PROCURACIÓN DE CALIDAD EN LOS SERVICIOS LEGALES. | PORCENTAJE DE ATENCIÓN A NOTIFICACIONES DE AMPAROS, JUICIOS LABORALES, EN MATERIA DE TRANSPARENCIA Y PROCEDIMIENTOS ADMINISTRATIVOS. | INFORME DE AMPAROS RECIBIDOS DURANTE EL EJERCICIO FISCAL 2024, DE FRECUENCIA ANUAL, ELABORADO POR LA DIRECCIÓN JURÍDICA DE LO CONTENCIOSO | | EL MARCO JURÍDICO SE ACTUALIZA PARA UNA ATENCIÓN DE CALIDAD EN LOS SERVICIOS JURÍDICOS. |
| | | TIPO ESTRATÉGICO | DIMENSIÓN EFICACIA | FRECUENCIA ANUAL |

PROPÓSITO

| RESUMEN NARRATIVO | INDICADOR | MEDIOS DE VERIFICACIÓN | | SUPUESTO |
|--|---|---|--------------------------------|--|
| LA POBLACIÓN DEL ESTADO DE PUEBLA SE BENEFICIA CON LA ACTUALIZACIÓN CONSTANTE DEL MARCO JURÍDICO Y LA PROCURACIÓN DE CALIDAD EN LOS SERVICIOS LEGALES. | PORCENTAJE DE DOCUMENTOS REVISADOS PARA LA ADECUACIÓN DEL MARCO LEGAL Y DEMÁS INSTRUMENTOS JURÍDICOS. | BASE DE DATOS ANUAL DEL EJERCICIO FISCAL 2024, DE LAS DIRECCIONES JURÍDICA CONSULTIVA, DE PROYECTOS LEGISLATIVOS Y DE ESTUDIOS NORMATIVOS | | EXISTEN NORMAS QUE REQUIEREN ARMONIZACIÓN LEGAL Y LA SOCIEDAD DEMANDA NUEVOS SERVICIOS LEGALES DE CALIDAD. |
| | | TIPO ESTRATÉGICO | DIMENSIÓN EFICIENCIA | FRECUENCIA ANUAL |

COMPONENTE 1

| RESUMEN NARRATIVO | INDICADOR | MEDIOS DE VERIFICACIÓN | | SUPUESTO |
|---|--|--|------------------------------|---|
| PROCEDIMIENTOS JURISDICCIONALES CONCLUIDOS. | PORCENTAJE DE JUICIOS DE AMPARO, DEMANDAS DE JUICIOS LABORAL, PROCEDIMIENTOS DE EXPROPIACIÓN, DENUNCIAS Y JUICIOS CONTENCIOSOS ADMINISTRATIVOS CONCLUIDOS. | INFORMES CON BASE AL ARCHIVO DOCUMENTAL Y BASES DE DATOS MENSUALES DEL EJERCICIO FISCAL 2024, DE LA DIRECCIÓN JURÍDICA DE LO CONTENCIOSO | | SE PRESENTAN AMPAROS DE TERCEROS Y DENUNCIAS EN OTRAS MATERIAS ANTE LA SECRETARÍA DE GOBERNACIÓN. |
| | | TIPO GESTIÓN | DIMENSIÓN EFICACIA | FRECUENCIA SEMESTRAL |

COMPONENTE 2

| RESUMEN NARRATIVO | INDICADOR | MEDIOS DE VERIFICACIÓN | | SUPUESTO |
|---|---|--|--------------------------------|--|
| INFORMACIÓN ARCHIVÍSTICA Y ORDENAMIENTOS LEGALES, PUBLICADOS. | PORCENTAJE DE EFICIENCIA EN LAS PUBLICACIONES DEL PERIÓDICO OFICIAL DEL ESTADO. | REPORTE ESTADÍSTICO MENSUAL DE PUBLICACIONES DEL 2024, ELABORADO POR LA DIRECCIÓN DEL PERIÓDICO OFICIAL DEL ESTADO | | LOS PODERES EJECUTIVO, LEGISLATIVO Y JUDICIAL EMITEN DIVERSOS DOCUMENTOS DE NATURALEZA JURÍDICA QUE REQUIEREN DE SU PUBLICACIÓN. |
| | TIPO GESTIÓN | DIMENSIÓN EFICIENCIA | FRECUENCIA SEMESTRAL | META 100.00 |

COMPONENTE 3

| RESUMEN NARRATIVO | INDICADOR | MEDIOS DE VERIFICACIÓN | | SUPUESTO |
|--|---|---|--------------------------------|---|
| ACCIONES DE EVALUACIÓN Y SEGUIMIENTO DEL SISTEMA DE JUSTICIA PENAL, IMPLEMENTADAS. | PORCENTAJE DE ACCIONES REALIZADAS PARA LA DIFUSIÓN DEL NUEVO SISTEMA DE JUSTICIA PENAL. | OFICIOS, CUESTIONARIOS, MINUTAS DE TRABAJO E INFORMES SEMESTRALES DE EVALUACIÓN DEL 2024, EN RESGUARDO DE LA SECRETARÍA EJECUTIVA DE LA COMISIÓN EJECUTIVA PARA LA ACTUALIZACIÓN Y MODERNIZACIÓN DE LA PROCURACIÓN Y ADMINISTRACIÓN DE JUSTICIA (CEAMPAJ) | | EXISTE COORDINACIÓN ENTRE LAS DEPENDENCIAS PARA LA CONSOLIDACIÓN DEL SISTEMA DE JUSTICIA PENAL. |
| | TIPO GESTIÓN | DIMENSIÓN EFICACIA | FRECUENCIA SEMESTRAL | META 100.00 |

Datos de Identificación del Programa Presupuestario

| RESPONSABLE DEL PP | INSTANCIA(S) EJECUTORA(S) DEL PP | IMPORTE: \$ 22,604,471.00 |
|---|----------------------------------|---------------------------|
| RAMO : 04 - GOBERNACIÓN | 004 - SECRETARÍA DE GOBERNACIÓN | 22,604,471.00 |
| INSTITUCIÓN : 004 - SECRETARÍA DE GOBERNACIÓN | | |
| UNIDAD RESPONSABLE : 5000 - SUBSECRETARÍA DE DESARROLLO POLÍTICO | | |
| POBLACIÓN OBJETIVO : POBLACIÓN DEL ESTADO DE PUEBLA QUE SOLICITA SER BENEFICIADA A TRAVÉS DE LAS ACCIONES DE DESARROLLO POLÍTICO. | | |

Alineación

Plan Estatal de Desarrollo 2019 - 2024

PLAN ESTATAL DE DESARROLLO

EJE: 01 JUSTICIA SOCIAL Y FORTALECIMIENTO DEL ESTADO DE DERECHO

OBJETIVO: 01 MEJORAR LAS CONDICIONES DE SEGURIDAD Y GOBERNABILIDAD EN EL ESTADO.

TEMÁTICA: 03 GOBERNABILIDAD Y PAZ SOCIAL

OBJETIVO ESPECÍFICO: 01 ASEGURAR UN ENTORNO DE PAZ Y ESTABILIDAD EN EL ESTADO.

ESTRATEGIA: 01 PROMOVER ACCIONES QUE CONTRIBUYAN A CONSTRUIR UNA SOCIEDAD CON PAZ SOCIAL Y CULTURA DE LA LEGALIDAD.

LÍNEA DE ACCIÓN: 06 INCENTIVAR EL DIÁLOGO CON TODOS LOS SECTORES DE LA SOCIEDAD PARA PROMOVER LA GOBERNABILIDAD EN EL ESTADO.

Programas Especiales (Transversales)

PROGRAMA ESPECIAL : 05 PROGRAMA ESPECIAL JUVENTUDES

Objetivos, Indicadores y Metas de la MIR

FIN

| RESUMEN NARRATIVO | INDICADOR | MEDIOS DE VERIFICACIÓN | | SUPUESTO |
|--|---|---|----------------------------|---|
| CONTRIBUIR A LA ATENCIÓN DE LOS ASUNTOS RELATIVOS A LA POLÍTICA INTERIOR DEL ESTADO, MEDIANTE LA VINCULACIÓN CON LOS PODERES DE LA UNIÓN, LOS PARTIDOS POLÍTICOS, LAS ORGANIZACIONES SOCIALES Y RELIGIOSAS, Y DE LA TENENCIA DE LA TIERRA. | NÚMERO DE INFORMES DE LAS ACCIONES REALIZADAS PARA EL FORTALECIMIENTO DE LA ADMINISTRACIÓN ESTATAL. | INFORME ANUAL DE LAS ACTIVIDADES REALIZADAS POR LA SUBSECRETARÍA DE DESARROLLO POLÍTICO, PARA EL EJERCICIO 2024 | | LAS CONDICIONES DE GOBERNABILIDAD Y COHESIÓN SOCIAL REQUIEREN DE ATENCIÓN DE LA POLÍTICA INTERIOR DEL ESTADO. |
| | TIPO ESTRATÉGICO | DIMENSIÓN EFICACIA | FRECUENCIA ANUAL | META 4.00 |

PROPÓSITO

| RESUMEN NARRATIVO | INDICADOR | MEDIOS DE VERIFICACIÓN | | SUPUESTO |
|--|---|--|----------------------------|--|
| LA POBLACIÓN DEL ESTADO DE PUEBLA SE BENEFICIA CON EL FORTALECIMIENTO DE LA ADMINISTRACIÓN ESTATAL, ASÍ COMO DE LAS ORGANIZACIONES SOCIALES Y RELIGIOSAS SE PARA MEJORAR EL DESARROLLO DE SUS ACTIVIDADES. | NÚMERO DE INFORMES DE LAS ACCIONES REALIZADAS PARA LA ATENCIÓN, INFORMACIÓN, DIVULGACIÓN, FORTALECIMIENTO DE LA POLÍTICA INTERIOR DEL ESTADO. | INFORME ANUAL DE LAS ACTIVIDADES REALIZADAS POR LAS DIRECCIONES GENERALES DE LA SUBSECRETARÍA DE DESARROLLO POLÍTICO, EJERCICIO 2024 | | LA ADMINISTRACIÓN ESTATAL Y LAS ORGANIZACIONES SOCIALES Y RELIGIOSAS SE DESARROLLAN DE MANERA EFICIENTE. |
| | TIPO ESTRATÉGICO | DIMENSIÓN EFICIENCIA | FRECUENCIA ANUAL | META 4.00 |

COMPONENTE 1

| RESUMEN NARRATIVO | INDICADOR | MEDIOS DE VERIFICACIÓN | | SUPUESTO |
|---|---|--|---------------------------------|--|
| ACCIONES DE COORDINACIÓN Y SUPERVISIÓN PARA LA ATENCIÓN DE TEMAS EN MATERIA DE TENENCIA DE LA TIERRA, POBLACIÓN, REGISTRO CIVIL, DESARROLLO POLÍTICO Y ORGANIZACIONES SOCIALES Y RELIGIOSAS REALIZADAS. | NÚMERO DE INFORMES DE LAS ACCIONES DE COORDINACIÓN Y SUPERVISIÓN EN MATERIA DE TENENCIA DE LA TIERRA, POBLACIÓN, REGISTRO CIVIL, DESARROLLO POLÍTICO Y ORGANIZACIONES SOCIALES Y RELIGIOSAS REALIZADAS. | INFORME TRIMESTRAL DE LAS ACCIONES DE SUPERVISIÓN PARA LA ATENCIÓN DE TEMAS EN MATERIA DE TENENCIA DE LA TIERRA, POBLACIÓN, REGISTRO CIVIL, DESARROLLO POLÍTICO Y ORGANIZACIONES SOCIALES Y RELIGIOSAS | | EN EL ESTADO NO SE PRESENTAN TEMAS EN MATERIA DE TENENCIA DE LA TIERRA, POBLACIÓN, REGISTRO CIVIL, DESARROLLO POLÍTICO Y ORGANIZACIONES SOCIALES Y RELIGIOSAS. |
| | TIPO GESTIÓN | DIMENSIÓN EFICACIA | FRECUENCIA TRIMESTRAL | META 4.00 |

COMPONENTE 2

| RESUMEN NARRATIVO | INDICADOR | MEDIOS DE VERIFICACIÓN | | SUPUESTO | |
|--|---|---|-------------------|---|--------------------------|
| ACCIONES DE SEGUIMIENTO PARA LA ATENCIÓN E INFORMACIÓN EN TEMAS DE DESARROLLO POLÍTICO Y ORGANIZACIONES SOCIALES Y RELIGIOSAS COMPLETADAS. | NÚMERO DE INFORMES DE LAS ACCIONES DE VINCULACIÓN E INFORMACIÓN DE LAS ORGANIZACIONES SOCIALES, RELIGIOSAS Y PODER LEGISLATIVO FEDERAL Y ESTATAL COMPLETADAS. | INFORME TRIMESTRAL DE LAS ACCIONES DE VINCULACIÓN, SEGUIMIENTO, INFORMACIÓN Y DIFUSIÓN DE LAS ORGANIZACIONES SOCIALES Y RELIGIOSAS, PODER LEGISLATIVO FEDERAL Y ESTATAL | | LA VINCULACIÓN Y LA INFORMACIÓN CON LAS ORGANIZACIONES SOCIALES, RELIGIOSAS Y EL PODER LEGISLATIVO SON PÚBLICAS, CONSTANTES Y ESTABLES. | |
| | TIPO | DIMENSIÓN | FRECUENCIA | META | MÉTODO DE CÁLCULO |
| | GESTIÓN | EFICACIA | TRIMESTRAL | 4.00 | DATO ABSOLUTO |

COMPONENTE 3

| RESUMEN NARRATIVO | INDICADOR | MEDIOS DE VERIFICACIÓN | | SUPUESTO | |
|--|--|---|-------------------|--|--------------------------|
| ACCIONES DE ATENCIÓN Y VINCULACIÓN CON ORGANIZACIONES SOCIALES Y RELIGIOSAS CUMPLIDAS. | NÚMERO DE INFORMES DE LAS ACCIONES PARA VINCULACIÓN Y LA ATENCIÓN DE LAS ORGANIZACIONES SOCIALES Y RELIGIOSAS CUMPLIDAS. | INFORME TRIMESTRAL DE LAS ACCIONES DE VINCULACIÓN Y SEGUIMIENTO PARA LA ATENCIÓN DE QUEJAS Y CONFLICTOS DE LAS ORGANIZACIONES SOCIALES Y RELIGIOSAS | | LAS ORGANIZACIONES SOCIALES Y RELIGIOSAS TRABAJAN DE MANERA PACÍFICA, ESTABLE Y NO HAY PETICIONES. | |
| | TIPO | DIMENSIÓN | FRECUENCIA | META | MÉTODO DE CÁLCULO |
| | GESTIÓN | EFICIENCIA | TRIMESTRAL | 4.00 | DATO ABSOLUTO |

COMPONENTE 4

| RESUMEN NARRATIVO | INDICADOR | MEDIOS DE VERIFICACIÓN | | SUPUESTO | |
|---|---|--|-------------------|---|--------------------------|
| ACCIONES DE INFORMACIÓN, SEGUIMIENTO Y DIFUSIÓN PARA LAS ÁREAS DE LA ADMINISTRACIÓN PÚBLICA EN MATERIA LEGISLATIVA FEDERAL Y ESTATAL FINALIZADAS. | NÚMERO DE INFORMES DE LAS ACCIONES PARA GENERACIÓN Y COMPILACIÓN DE LA INFORMACIÓN LEGISLATIVA FEDERAL Y LOCAL FINALIZADAS. | INFORME TRIMESTRAL DE LAS ACCIONES DE INFORMACIÓN, SEGUIMIENTO Y DIFUSIÓN EN MATERIA LEGISLATIVA FEDERAL Y ESTATAL | | EL PODER LEGISLATIVO FEDERAL Y ESTATAL COMPARTE LA INFORMACIÓN A LA ADMINISTRACIÓN ESTATAL. | |
| | TIPO | DIMENSIÓN | FRECUENCIA | META | MÉTODO DE CÁLCULO |
| | GESTIÓN | EFICIENCIA | TRIMESTRAL | 4.00 | DATO ABSOLUTO |

COMPONENTE 5

| RESUMEN NARRATIVO | INDICADOR | MEDIOS DE VERIFICACIÓN | | SUPUESTO | |
|---|----------------------------------|--|-------------------|---|--------------------------|
| ACCIONES DE ATENCIÓN A TEMAS DE TENENCIA DE LA TIERRA Y ASENTAMIENTOS HUMANOS REGULARIZADOS REALIZADOS. | NÚMERO DE PREDIOS REGULARIZADOS. | REPORTE DEL NÚMERO DE TÍTULOS ENTREGADOS, ELABORADO POR LA DIRECCIÓN DE LA TENENCIA DE LA TIERRA, EJERCICIO 2024 | | TODOS LOS ASENTAMIENTOS HUMANOS Y PREDIOS DEL ESTADO DEBEN ESTAR REGULARIZADOS. | |
| | TIPO | DIMENSIÓN | FRECUENCIA | META | MÉTODO DE CÁLCULO |
| | GESTIÓN | EFICIENCIA | TRIMESTRAL | 150.00 | DATO ABSOLUTO |

Datos de Identificación del Programa Presupuestario

| RESPONSABLE DEL PP | INSTANCIA(S) EJECUTORA(S) DEL PP | IMPORTE: \$ 92,409,282.00 |
|---|----------------------------------|---------------------------|
| RAMO : 04 - GOBERNACIÓN | 004 - SECRETARÍA DE GOBERNACIÓN | 92,409,282.00 |
| INSTITUCIÓN : 004 - SECRETARÍA DE GOBERNACIÓN | | |
| UNIDAD RESPONSABLE : 5300 - DIRECCIÓN GENERAL DEL REGISTRO DEL ESTADO CIVIL DE LAS PERSONAS | | |
| POBLACIÓN OBJETIVO : POBLACIÓN DE LOS 217 MUNICIPIOS DEL ESTADO DE PUEBLA. | | |

Alineación

Plan Estatal de Desarrollo 2019 - 2024

PLAN ESTATAL DE DESARROLLO

EJE: 01 JUSTICIA SOCIAL Y FORTALECIMIENTO DEL ESTADO DE DERECHO

OBJETIVO: 01 MEJORAR LAS CONDICIONES DE SEGURIDAD Y GOBERNABILIDAD EN EL ESTADO.

TEMÁTICA: 03 GOBERNABILIDAD Y PAZ SOCIAL

OBJETIVO ESPECÍFICO: 01 ASEGURAR UN ENTORNO DE PAZ Y ESTABILIDAD EN EL ESTADO.

ESTRATEGIA: 01 PROMOVER ACCIONES QUE CONTRIBUYAN A CONSTRUIR UNA SOCIEDAD CON PAZ SOCIAL Y CULTURA DE LA LEGALIDAD.

LÍNEA DE ACCIÓN: 08 EMPRENDER PROGRAMAS CON EL PROPÓSITO DE GARANTIZAR EL DERECHO A LA IDENTIDAD.

Programas Especiales (Transversales)

PROGRAMA ESPECIAL : 04 PROGRAMA ESPECIAL DE NIÑAS, NIÑOS Y ADOLESCENTES

Objetivos, Indicadores y Metas de la MIR

FIN

| RESUMEN NARRATIVO | INDICADOR | MEDIOS DE VERIFICACIÓN | | SUPUESTO |
|---|---|--|----------------------------|---|
| CONTRIBUIR A GARANTIZAR EL ACCESO A LA IDENTIDAD JURÍDICA Y ESTADO CIVIL DE LOS HABITANTES DE PUEBLA, MEDIANTE LA EMISIÓN DE ACTAS OTORGADAS POR EL REGISTRO CIVIL. | PORCENTAJE DE PERSONAS QUE OBTIENEN CERTEZA JURÍDICA EN SU IDENTIDAD Y SU ESTADO CIVIL. | REPORTE DEL SISTEMA NACIONAL DE REGISTRO E IDENTIDAD (SID), REPORTE ESTADÍSTICO ELABORADO POR LA DIRECCIÓN GENERAL DEL REGISTRO DEL ESTADO CIVIL DE LAS PERSONAS, EJERCICIO 2024 | | EXISTEN LOS RECURSOS HUMANOS, TÉCNICOS, JURÍDICOS Y DE INFRAESTRUCTURA PARA GARANTIZAR EL DERECHO A LA IDENTIDAD JURÍDICA Y ESTADO CIVIL DE LAS PERSONAS. |
| | TIPO ESTRATÉGICO | DIMENSIÓN EFICACIA | FRECUENCIA ANUAL | META 100.00 |

PROPÓSITO

| RESUMEN NARRATIVO | INDICADOR | MEDIOS DE VERIFICACIÓN | | SUPUESTO |
|---|--|---|----------------------------|---|
| LA POBLACIÓN DE LOS 217 MUNICIPIOS DEL ESTADO DE PUEBLA, SE BENEFICIAN CON LA ATENCIÓN DE CALIDAD, EFICACIA Y EFICIENCIA, EN LOS SERVICIOS OTORGADOS POR EL REGISTRO CIVIL. | PORCENTAJE DE SERVICIOS OTORGADOS POR EL REGISTRO CIVIL. | REPORTE DE RECAUDACIÓN Y SERVICIOS ELABORADO POR LA DIRECCIÓN GENERAL DEL REGISTRO DEL ESTADO CIVIL DE LAS PERSONAS, EJERCICIO 2024 | | LOS USUARIOS CONOCEN Y DEMANDAN LOS SERVICIOS DEL REGISTRO CIVIL. |
| | TIPO ESTRATÉGICO | DIMENSIÓN EFICACIA | FRECUENCIA ANUAL | META 100.00 |

COMPONENTE 1

| RESUMEN NARRATIVO | INDICADOR | MEDIOS DE VERIFICACIÓN | | SUPUESTO |
|---|--|---|--------------------------------|---|
| COORDINACIÓN, SUPERVISIÓN, ASESORAMIENTO Y CAPACITACIÓN AL PERSONAL DE LOS JUZGADOS DEL REGISTRO CIVIL, IMPLEMENTADA. | PORCENTAJE DE ACCIONES JURÍDICAS DE ATENCIÓN A LOS JUZGADOS. | REPORTE ESTADÍSTICO DE ATENCIÓN A LOS JUZGADOS, ELABORADO POR LA DIRECCIÓN GENERAL DEL REGISTRO DEL ESTADO CIVIL DE LAS PERSONAS 2024 | | LOS JUZGADOS DEL REGISTRO CIVIL SOLICITAN APOYO PARA UN MEJOR DESEMPEÑO DE SUS FUNCIONES. |
| | TIPO ESTRATÉGICO | DIMENSIÓN EFICACIA | FRECUENCIA SEMESTRAL | META 100.00 |

COMPONENTE 2

| RESUMEN NARRATIVO | INDICADOR | MEDIOS DE VERIFICACIÓN | | SUPUESTO | |
|--|--|--|-------------------|---|--------------------------|
| PRESTACIÓN DE SERVICIOS CON CALIDAD, EFICACIA Y EFICIENCIA, PARA LA EXPEDICIÓN DE ACTAS QUE DERIVAN DE LOS ACTOS REGISTRALES, DE RESOLUCIONES JUDICIALES O ADMINISTRATIVAS, OTORGADOS. | PORCENTAJE DE ACCIONES DE ATENCIÓN AL USUARIO PARA ELEVAR LA CALIDAD DE LA INSCRIPCIÓN DE ACTOS REGISTRALES. | CONSULTA A BASE DE DATOS DEL SISTEMA NACIONAL DE REGISTRO E IDENTIDAD (SID); REPORTES ESTADÍSTICOS DE LA DIRECCIÓN GENERAL DEL REGISTRO DEL ESTADO CIVIL DE LAS PERSONAS, EJERCICIO 2024 | | EXISTEN LOS RECURSOS MATERIALES Y HUMANOS PARA LA INSCRIPCIÓN DE ACTOS REGISTRALES. | |
| | TIPO | DIMENSIÓN | FRECUENCIA | META | MÉTODO DE CÁLCULO |
| | GESTIÓN | EFICACIA | SEMESTRAL | 100.00 | $(V1/V2)*100$ |

COMPONENTE 3

| RESUMEN NARRATIVO | INDICADOR | MEDIOS DE VERIFICACIÓN | | SUPUESTO | |
|---|--|--|-------------------|---|--------------------------|
| ASESORÍA Y ORIENTACIÓN EN MATERIA DE TECNOLOGÍAS DE LA INFORMACIÓN A LOS JUZGADOS, OTORGADOS. | PORCENTAJE DE ACCIONES INFORMÁTICAS DE ATENCIÓN A JUZGADOS DEL REGISTRO CIVIL. | CONSULTA A BASE DE DATOS DEL SISTEMA NACIONAL DE REGISTRO E IDENTIDAD (SID); REPORTES ESTADÍSTICOS DE LA DIRECCIÓN GENERAL DEL REGISTRO DEL ESTADO CIVIL DE LAS PERSONAS, EJERCICIO 2024 | | EXISTEN LOS RECURSOS HUMANOS, TÉCNICOS Y DE INFRAESTRUCTURA BRINDAR ATENCIÓN OPORTUNA A LOS JUZGADOS. | |
| | TIPO | DIMENSIÓN | FRECUENCIA | META | MÉTODO DE CÁLCULO |
| | ESTRATÉGICO | EFICACIA | SEMESTRAL | 100.00 | $(V1/V2)*100$ |

Datos de Identificación del Programa Presupuestario

| RESPONSABLE DEL PP | INSTANCIA(S) EJECUTORA(S) DEL PP | IMPORTE: \$ 21,686,824.00 |
|--|----------------------------------|---------------------------|
| RAMO : 04 - GOBERNACIÓN | 004 - SECRETARÍA DE GOBERNACIÓN | 21,686,824.00 |
| INSTITUCIÓN : 004 - SECRETARÍA DE GOBERNACIÓN | | |
| UNIDAD RESPONSABLE : A002 - COMISIÓN DE BÚSQUEDA DE PERSONAS | | |
| POBLACIÓN OBJETIVO : PERSONAS QUE SOLICITAN LA BÚSQUEDA, LOCALIZACIÓN O IDENTIFICACIÓN DE PERSONAS DESAPARECIDAS EN EL ESTADO DE PUEBLA. | | |

Alineación

Plan Estatal de Desarrollo 2019 - 2024

PLAN ESTATAL DE DESARROLLO

EJE: 01 JUSTICIA SOCIAL Y FORTALECIMIENTO DEL ESTADO DE DERECHO

OBJETIVO: 01 MEJORAR LAS CONDICIONES DE SEGURIDAD Y GOBERNABILIDAD EN EL ESTADO.

TEMÁTICA: 03 GOBERNABILIDAD Y PAZ SOCIAL

OBJETIVO ESPECÍFICO: 01 ASEGURAR UN ENTORNO DE PAZ Y ESTABILIDAD EN EL ESTADO.

ESTRATEGIA: 01 PROMOVER ACCIONES QUE CONTRIBUYAN A CONSTRUIR UNA SOCIEDAD CON PAZ SOCIAL Y CULTURA DE LA LEGALIDAD.

LÍNEA DE ACCIÓN: 11 FORTALECER LOS PROTOCOLOS DE BÚSQUEDA DE PERSONAS DESAPARECIDAS.

Programas Especiales (Transversales)

PROGRAMA ESPECIAL : 03 PROGRAMA ESPECIAL DE IGUALDAD SUSTANTIVA

Objetivos, Indicadores y Metas de la MIR

FIN

| RESUMEN NARRATIVO | INDICADOR | MEDIOS DE VERIFICACIÓN | | SUPUESTO |
|--|---|---|------------------------------|--|
| CONTRIBUIR A MEJORAR LAS ACCIONES DE BÚSQUEDA Y LOCALIZACIÓN DE PERSONAS MEDIANTE PLANES TENDIENTES A DAR CON EL PARADERO DE LA PERSONA HASTA DAR CON SU LOCALIZACIÓN. | PORCENTAJE DE PERSONAS LOCALIZADAS QUE FUERON REPORTADAS COMO DESAPARECIDAS O NO LOCALIZADAS. | REPORTE DE PERSONAS DESAPARECIDAS Y/O NO LOCALIZADAS, ELABORADO POR LA COMISIÓN DE BÚSQUEDA DE PERSONAS DEL ESTADO DE PUEBLA, DE FRECUENCIA DE MEDICIÓN ANUAL Y SERIE DE INFORMACIÓN DISPONIBLE 2024, FUENTE: ESTADÍSTICA A CARGO DE LA COMISIÓN DE BÚSQUEDA DE PERSONAS DEL ESTADO DE PUEBLA | | EXISTE COORDINACIÓN ENTRE LOS TRES ÓRDENES DE GOBIERNO, LA SOCIEDAD CIVIL Y LAS PERSONAS QUE REPORTAN LA DESAPARICIÓN DE PERSONAS DESAPARECIDAS. |
| | | TIPO ESTRATÉGICO | DIMENSIÓN EFICACIA | FRECUENCIA ANUAL |

PROPÓSITO

| RESUMEN NARRATIVO | INDICADOR | MEDIOS DE VERIFICACIÓN | | SUPUESTO |
|--|--|--|------------------------------|---|
| LAS PERSONAS AFECTADAS POR LA DESAPARICIÓN O NO LOCALIZACIÓN DE ALGÚN FAMILIAR O CONOCIDO, OCURRIDO EN EL ESTADO DE PUEBLA, RECIBEN ATENCIÓN POR PARTE DE LA COMISIÓN DE BÚSQUEDA DE PERSONAS. | PORCENTAJE DE ATENCIONES BRINDADAS A LOS FAMILIARES PARA FAVORECER A LA BÚSQUEDA, LOCALIZACIÓN O IDENTIFICACIÓN DE PERSONAS DESAPARECIDAS. | REPORTES DE PERSONAS ATENDIDAS, ELABORADO POR LA COMISIÓN DE BÚSQUEDA DE PERSONAS DEL ESTADO DE PUEBLA, DE FRECUENCIA DE MEDICIÓN ANUAL, Y SERIE DE INFORMACIÓN DISPONIBLE 2024, FUENTE: BASE DE DATOS A CARGO DE LA COMISIÓN DE BÚSQUEDA DE PERSONAS DEL ESTADO DE PUEBLA | | LAS PERSONAS AFECTADAS POR LA DESAPARICIÓN DE ALGÚN FAMILIAR SOLICITAN LA INTERVENCIÓN PARA LA BÚSQUEDA Y LOCALIZACIÓN DE PERSONAS. |
| | | TIPO ESTRATÉGICO | DIMENSIÓN EFICACIA | FRECUENCIA ANUAL |

COMPONENTE 1

| RESUMEN NARRATIVO | INDICADOR | MEDIOS DE VERIFICACIÓN | | SUPUESTO | |
|---|--|---|-------------------|---|--------------------------|
| ATENCIÓN, ASESORÍA Y CANALIZACIÓN A LOS FAMILIARES O REPRESENTANTES PARA EL REPORTE DE PERSONAS NO DESAPARECIDA Y/O NO LOCALIZADAS, REALIZADAS. | NÚMERO DE ATENCIONES A FAMILIARES O REPRESENTANTES PARA EL REPORTE DE PERSONAS DESAPARECIDAS Y/O NO LOCALIZADAS. | REPORTE DE ATENCIONES REALIZADAS A FAMILIARES O REPRESENTANTES DE PERSONAS DESAPARECIDAS Y/O NO LOCALIZADAS, ELABORADO POR LA COMISIÓN DE BÚSQUEDA DE PERSONAS DEL ESTADO DE PUEBLA, Y SERIE DE INFORMACIÓN DISPONIBLE 2024. FUENTE: BASE DE DATOS A CARGO DE LA DIRECCIÓN DE VINCULACIÓN E INFORMACIÓN | | LOS FAMILIARES Y REPRESENTANTES DE PERSONAS DESAPARECIDA O NO LOCALIZACIÓN SOLICITAN LA ATENCIÓN PARA LA BÚSQUEDA Y LOCALIZACIÓN DE LA PERSONA REPORTADA. | |
| | TIPO | DIMENSIÓN | FRECUENCIA | META | MÉTODO DE CÁLCULO |
| | GESTIÓN | EFICACIA | TRIMESTRAL | 300.00 | DATO ABSOLUTO |

COMPONENTE 2

| RESUMEN NARRATIVO | INDICADOR | MEDIOS DE VERIFICACIÓN | | SUPUESTO | |
|--|--|---|-------------------|--|--------------------------|
| INFORMACIÓN EN MATERIA DE BÚSQUEDA DE PERSONAS DESAPARECIDAS, ELABORADA. | NÚMERO DE INFORMES REALIZADOS CON LA INFORMACIÓN OBTENIDA EN COORDINACIÓN CON LAS DIRECCIONES DE VINCULACIÓN E INFORMACIÓN Y LA DIRECCIÓN DE BÚSQUEDA. | INFORME MENSUAL DE ACTIVIDADES DE LA DIRECCIÓN DE ANÁLISIS DE CONTEXTO Y SERIE DE INFORMACIÓN DISPONIBLE 2024. FUENTE: BASE DE DATOS O LIBRO DIARIO DE LA DIRECCIÓN DE ANÁLISIS DE CONTEXTO | | LAS DIRECCIONES DE VINCULACIÓN E INFORMACIÓN Y ACCIONES DE BÚSQUEDA PARA EL SUMINISTRO DE INFORMACIÓN ENFOCADAS A LA BÚSQUEDA DE PERSONAS. | |
| | TIPO | DIMENSIÓN | FRECUENCIA | META | MÉTODO DE CÁLCULO |
| | GESTIÓN | EFICACIA | TRIMESTRAL | 4.00 | DATO ABSOLUTO |

COMPONENTE 3

| RESUMEN NARRATIVO | INDICADOR | MEDIOS DE VERIFICACIÓN | | SUPUESTO | |
|--|---|---|-------------------|---|--------------------------|
| ACCIONES DE BÚSQUEDA EN COORDINACIÓN CON LOS TRES ÓRDENES DE GOBIERNO Y LA SOCIEDAD CIVIL, REALIZADAS. | NÚMERO DE REPORTES DE ACCIONES DE BÚSQUEDA EN COORDINACIÓN CON LOS TRES ÓRDENES DE GOBIERNO Y LA SOCIEDAD CIVIL REALIZADAS. | REPORTES DE ACCIONES DE BÚSQUEDA, ELABORADOS POR LA COMISIÓN DE BÚSQUEDA DE PERSONAS DEL ESTADO DE PUEBLA Y SERIE DE INFORMACIÓN DISPONIBLE 2024. FUENTE: BASE DE DATOS DE LA DIRECCIÓN DE ACCIONES DE BÚSQUEDA | | LAS INSTITUCIONES CONVOCADAS Y FAMILIARES DE PERSONAS DESAPARECIDAS PARTICIPAN EN LAS ACCIONES DE BÚSQUEDA DE PERSONAS. | |
| | TIPO | DIMENSIÓN | FRECUENCIA | META | MÉTODO DE CÁLCULO |
| | GESTIÓN | EFICACIA | TRIMESTRAL | 440.00 | DATO ABSOLUTO |

Datos de Identificación del Programa Presupuestario

| RESPONSABLE DEL PP | INSTANCIA(S) EJECUTORA(S) DEL PP | IMPORTE: \$ 44,914,715.00 |
|--|---|---------------------------|
| RAMO : 04 - GOBERNACIÓN | 118 - INSTITUTO POBLANO DE ASISTENCIA AL MIGRANTE | 44,914,715.00 |
| INSTITUCIÓN : 118 - INSTITUTO POBLANO DE ASISTENCIA AL MIGRANTE | | |
| UNIDAD RESPONSABLE : DA1A - INSTITUTO POBLANO DE ASISTENCIA AL MIGRANTE | | |
| POBLACIÓN OBJETIVO : CIUDADANOS POBLANOS QUE DE FORMA DIRECTA O INDIRECTA SE VEN BENEFICIADOS A TRAVÉS DE LAS DIVERSAS INSTANCIAS ESTATALES, NACIONALES E INTERNACIONALES, EL ESTABLECIMIENTO DE PROGRAMAS ESPECIALES QUE APOYEN A CAMBIAR SU SITUACIÓN DE VULNERABILIDAD. | | |

Alineación

Plan Estatal de Desarrollo 2019 - 2024

PLAN ESTATAL DE DESARROLLO

EJE: 04 DESARROLLO INTEGRAL, EDUCACIÓN Y DIVERSIDAD CULTURAL

OBJETIVO: 01 REDUCIR LAS CARENCIAS SOCIALES EN EL ESTADO, CON UN ENFOQUE DE INTERSECCIONALIDAD.

TEMÁTICA: 07 ATENCIÓN A GRUPOS PRIORITARIOS

OBJETIVO ESPECÍFICO: 01 MEJORAR LAS CONDICIONES DE VIDA DE LAS PERSONAS QUE ENFRENTAN DESVENTAJAS ECONÓMICAS, SOCIALES, FÍSICAS O CULTURALES.

ESTRATEGIA: 01 CREAR LAS CONDICIONES QUE ASEGUREN EL DESARROLLO INTEGRAL DE LOS GRUPOS SOCIALES EN SITUACIÓN DE VULNERABILIDAD.

LÍNEA DE ACCIÓN: 05 DESARROLLAR ESQUEMAS DE ATENCIÓN A MIGRANTES POBLANOS EN EL EXTRANJERO Y EN RETORNO.

Programas Especiales (Transversales)

PROGRAMA ESPECIAL : 02 PROGRAMA ESPECIAL DE PUEBLOS INDÍGENAS

PROGRAMA ESPECIAL : 03 PROGRAMA ESPECIAL DE IGUALDAD SUSTANTIVA

PROGRAMA ESPECIAL : 09 PROGRAMA ESPECIAL DE ANTICORRUPCIÓN

Objetivos, Indicadores y Metas de la MIR

FIN

| RESUMEN NARRATIVO | INDICADOR | MEDIOS DE VERIFICACIÓN | | SUPUESTO |
|--|--|---|----------------------------|---|
| CONTRIBUIR A PROTEGER LOS INTERESES Y DERECHOS DE LAS Y LOS MIGRANTES POBLANOS EN EL EXTRANJERO FOMENTANDO SU INCLUSIÓN EN DIFERENTES ÁMBITOS PARA SU DESARROLLO INTEGRAL MEDIANTE LA PRESTACIÓN DE SERVICIOS DE ATENCIÓN Y APOYO. | NÚMERO DE PERSONAS MIGRANTES POBLANAS QUE OBTUVIERON SU MATRÍCULA CONSULAR A TRAVÉS DE LOS APOYOS Y SERVICIOS QUE BRINDA EL INSTITUTO. | CONCENTRADO ANUAL DEL NÚMERO DE MIGRANTES POBLANOS QUE OBTUVIERON SU MATRÍCULA CONSULAR; PUBLICADO POR EL INSTITUTO DE MEXICANOS EN EL EXTERIOR, DISPONIBLE EN: HTTPS://IME.GOB.MX/ESTADISTICAS | | LOS MIGRANTES POBLANOS QUE VIVEN EN NORTEAMÉRICA, AQUELLOS QUE RETORNAN Y SUS FAMILIAS SE INTERESAN EN SOLICITAR LOS SERVICIOS DE ATENCIÓN Y PROTECCIÓN, QUE FACILITAN LA OBTENCIÓN DE UN DOCUMENTO QUE ACREDITE SU IDENTIDAD ANTE EL CONSULADO DE MÉXICO EN LOS ESTADOS UNIDOS DE AMÉRICA. |
| | TIPO ESTRATÉGICO | DIMENSIÓN EFICACIA | FRECUENCIA ANUAL | META 45,649.00 |

PROPÓSITO

| RESUMEN NARRATIVO | INDICADOR | MEDIOS DE VERIFICACIÓN | | SUPUESTO |
|---|---|--|----------------------------|--|
| LAS Y LOS MIGRANTES POBLANOS RADICADOS EN NORTEAMÉRICA, AQUELLOS QUE RETORNAN Y SUS FAMILIAS MEJORAN SU CONDICIÓN DE VIDA, ASÍ COMO EL EJERCICIO PLENO DE SUS DERECHOS. | PORCENTAJE DE PERSONAS MIGRANTES DE ORIGEN POBLANO Y SUS FAMILIAS ATENDIDAS QUE DISMINUYERON SUS DESIGUALDADES Y MEJORARON SUS CONDICIONES DE VIDA. | CONCENTRADO ANUAL DEL PADRÓN DE BENEFICIARIOS POR PROGRAMA, APOYOS Y SERVICIOS DE ATENCIÓN QUE OTORGÓ EL INSTITUTO, PUBLICADO POR EL INSTITUTO POBLANO DE ASISTENCIA AL MIGRANTE. DISPONIBLE LA INFORMACIÓN EN LA SECCIÓN DE AYUDAS Y SUBSIDIOS DE LA SIGUIENTE LIGA: HTTPS://IPAM.PUEBLA.GOB.MX/TITULO-V-LGCG | | EXISTE ESTABILIDAD ECONÓMICA, POLÍTICA, SOCIAL, CULTURAL Y DE SALUD MUNDIAL QUE PERMITAN REALIZAR LAS ACCIONES NECESARIAS PARA DISMINUIR LA DESIGUALDAD DE LAS Y LOS MIGRANTES POBLANOS EN ESTADO DE VULNERABILIDAD. |
| | TIPO ESTRATÉGICO | DIMENSIÓN EFICACIA | FRECUENCIA ANUAL | META 100.00 |

COMPONENTE 1

| RESUMEN NARRATIVO | INDICADOR | MEDIOS DE VERIFICACIÓN | | SUPUESTO |
|--|--|---|---------------------------------|--|
| PROGRAMA DE SERVICIOS DE ATENCIÓN Y PROTECCIÓN BRINDADA A LA COMUNIDAD MIGRANTE POBLANA EN ESTADO DE VULNERABILIDAD. | PORCENTAJE DE SERVICIOS DE ORIENTACIÓN Y ATENCIÓN PROPORCIONADOS A LAS Y LOS MIGRANTES EN SITUACIÓN DE VULNERABILIDAD APOYADAS POR EL INSTITUTO. | CONCENTRADO TRIMESTRAL DE LAS PERSONAS QUE FUERON BENEFICIADAS A TRAVÉS DE CADA UNO DE LOS SERVICIOS DE ATENCIÓN EN ASESORÍAS TÉCNICAS, GESTIONES DOCUMENTALES, JORNADAS INFORMATIVAS, TRASLADOS DE RESTOS Y REPATRIACIÓN HUMANA OTORGADAS POR EL INSTITUTO POBLANO DE ASISTENCIA AL MIGRANTE Y DISPONIBLE LA INFORMACIÓN EN LA SECCIÓN DE AYUDAS Y SUBSIDIOS DE LA SIGUIENTE LIGA: HTTPS://IPAM.PUEBLA.GOB.MX/TITULO-V-LGCG | | EXISTE INTERÉS DE LAS Y LOS MIGRANTES POBLANOS QUE VIVEN EN NORTEAMÉRICA, LOS QUE RETORNAN Y SUS FAMILIAS EN SU COMUNIDAD DE ORIGEN EN SOLICITAR LOS SERVICIOS DEL INSTITUTO QUE PROMUEVAN SU IDENTIDAD Y PROTEJAN SUS DERECHOS DE MIGRANTES EN EL EXTERIOR. |
| | TIPO GESTIÓN | DIMENSIÓN EFICACIA | FRECUENCIA TRIMESTRAL | META 100.00 |

COMPONENTE 2

| RESUMEN NARRATIVO | INDICADOR | MEDIOS DE VERIFICACIÓN | | SUPUESTO |
|---|--|---|---------------------------------|--|
| PROGRAMA DE CAPACITACIONES QUE VALIDEN LAS HABILIDADES Y COMPETENCIAS DE LAS Y LOS MIGRANTES POBLANOS REALIZADAS. | PORCENTAJE DE ACCIONES PARA CAPACITACIONES Y/O CERTIFICACIONES CON VALIDACIÓN DE HABILIDADES Y COMPETENCIAS PARA LAS Y LOS MIGRANTES POBLANOS. | CONCENTRADO SEMESTRAL DE LAS ACCIONES EN PRO DE LOS MIGRANTES POBLANOS EN RETORNO, BENEFICIADOS CON CAPACITACIONES Y/O CERTIFICACIONES OTORGADAS POR EL INSTITUTO POBLANO DE ASISTENCIA AL MIGRANTE Y DISPONIBLE LA INFORMACIÓN EN LA SECCIÓN DE AYUDAS Y SUBSIDIOS DE LA SIGUIENTE LIGA: HTTPS://IPAM.PUEBLA.GOB.MX/TITULO-V-LGCG | | LAS Y LOS MIGRANTES POBLANOS QUE VIVEN EN NORTEAMÉRICA, AQUELLOS QUE RETORNAN, ASISTEN A LAS ORIENTACIONES IMPARTIDAS POR LAS INSTANCIAS PÚBLICAS Y/O PRIVADAS ENCARGADAS DE BRINDAR CURSOS Y/O CERTIFICACIONES QUE VALIDEN SUS HABILIDADES Y SIMPLIFIQUE SU INSERCIÓN LABORAL TANTO EN EL EXTRANJERO COMO EN SUS COMUNIDADES DE ORIGEN. |
| | TIPO GESTIÓN | DIMENSIÓN EFICACIA | FRECUENCIA TRIMESTRAL | META 100.00 |

COMPONENTE 3

| RESUMEN NARRATIVO | INDICADOR | MEDIOS DE VERIFICACIÓN | | SUPUESTO |
|--|--|--|--------------------------------|---|
| PROGRAMA DE REENCUENTRO FAMILIAR REALIZADAS. | PORCENTAJE DE REENCUENTROS FAMILIARES BINACIONALES REALIZADAS. | CONCENTRADO SEMESTRAL DE LAS Y LOS MIGRANTES BENEFICIADOS A TRAVÉS DEL PROGRAMA REENCUENTRO FAMILIAR OTORGADO POR EL INSTITUTO POBLANO DE ASISTENCIA AL MIGRANTE Y DISPONIBLE LA INFORMACIÓN EN LA SECCIÓN DE AYUDAS Y SUBSIDIOS DE LA SIGUIENTE LIGA: HTTPS://IPAM.PUEBLA.GOB.MX/TITULO-V-LGCG | | EXISTEN ESTABILIDAD ECONÓMICA, SANITARIA, ACUERDOS BILATERALES DE LA SECRETARÍA DE RELACIONES EXTERIORES Y VOLUNTAD POLÍTICA DE LA EMBAJADA DE ESTADOS UNIDOS DE AMÉRICA POR EXPEDIR VISAS PARA REENCUENTROS FAMILIARES QUE REFUERCE LOS TEJIDOS SOCIALES BINACIONALES A FAVOR DE LAS Y LOS MIGRANTES POBLANOS. |
| | TIPO GESTIÓN | DIMENSIÓN EFICIENCIA | FRECUENCIA SEMESTRAL | META 100.00 |

COMPONENTE 4

| RESUMEN NARRATIVO | INDICADOR | MEDIOS DE VERIFICACIÓN | | SUPUESTO |
|--|---|---|--------------------------------|---|
| PROGRAMA DE PROYECTOS PRODUCTIVOS REALIZADOS CON APOYO Y VINCULACIÓN EMPRESARIAL A FAVOR DE LAS Y LOS MIGRANTES POBLANOS EN RETORNO. | PORCENTAJE DE PROYECTOS PRODUCTIVOS Y VINCULADOS A UNA ACTIVIDAD PRODUCTIVA LABORAL A FAVOR DE LAS Y LOS MIGRANTES POBLANOS EN RETORNO. | CONCENTRADO SEMESTRAL DE LAS Y LOS MIGRANTES BENEFICIADOS A TRAVÉS DE LOS APOYOS Y VINCULACIONES EMPRESARIALES OTORGADAS POR EL INSTITUTO POBLANO DE ASISTENCIA AL MIGRANTE Y DISPONIBLE LA INFORMACIÓN EN LA SECCIÓN DE AYUDAS Y SUBSIDIOS DE LA SIGUIENTE LIGA: HTTPS://IPAM.PUEBLA.GOB.MX/TITULO-V-LGCG | | LAS Y LOS MIGRANTES POBLANOS EN RETORNO, APOYADOS EN EL EMPRENDIMIENTO Y VINCULADOS EMPRESARIALMENTE, MEJORAN SU CALIDAD DE VIDA Y BIENESTAR DE SUS FAMILIAS, AL AUTOEMPLEARSE, TENIENDO UN DESARROLLO INTEGRAL EN SU ECONOMÍA. |
| | TIPO GESTIÓN | DIMENSIÓN EFICACIA | FRECUENCIA SEMESTRAL | META 100.00 |

Datos de Identificación del Programa Presupuestario

| | | |
|---|---|----------------------------------|
| RESPONSABLE DEL PP | INSTANCIA(S) EJECUTORA(S) DEL PP | IMPORTE: \$ 34,577,147.00 |
| RAMO: 04 - GOBERNACIÓN | 139 - COMISIÓN EJECUTIVA ESTATAL DE ATENCIÓN A VÍCTIMAS | 34,577,147.00 |
| INSTITUCIÓN: 139 - COMISIÓN EJECUTIVA ESTATAL DE ATENCIÓN A VÍCTIMAS | | |
| UNIDAD RESPONSABLE: DA1B - COMISIÓN EJECUTIVA ESTATAL DE ATENCIÓN A VÍCTIMAS | | |
| POBLACIÓN OBJETIVO: VÍCTIMAS DE DELITOS DE FUERO COMÚN Y DE VIOLACIONES A DERECHOS HUMANOS | | |

Alineación

Plan Estatal de Desarrollo 2019 - 2024

PLAN ESTATAL DE DESARROLLO

EJE: 01 JUSTICIA SOCIAL Y FORTALECIMIENTO DEL ESTADO DE DERECHO

OBJETIVO: 01 MEJORAR LAS CONDICIONES DE SEGURIDAD Y GOBERNABILIDAD EN EL ESTADO.

TEMÁTICA: 03 GOBERNABILIDAD Y PAZ SOCIAL

OBJETIVO ESPECÍFICO: 01 ASEGURAR UN ENTORNO DE PAZ Y ESTABILIDAD EN EL ESTADO.

ESTRATEGIA: 01 PROMOVER ACCIONES QUE CONTRIBUYAN A CONSTRUIR UNA SOCIEDAD CON PAZ SOCIAL Y CULTURA DE LA LEGALIDAD.

LÍNEA DE ACCIÓN: 10 PROCURAR EL RESPETO ESTRICTO A LOS DERECHOS HUMANOS EN LA ATENCIÓN A VÍCTIMAS DEL DELITO.

Programas Especiales (Transversales)

PROGRAMA ESPECIAL: 02 PROGRAMA ESPECIAL DE PUEBLOS INDÍGENAS

PROGRAMA ESPECIAL: 03 PROGRAMA ESPECIAL DE IGUALDAD SUSTANTIVA

Objetivos, Indicadores y Metas de la MIR

FIN

| RESUMEN NARRATIVO | INDICADOR | MEDIOS DE VERIFICACIÓN | | SUPUESTO |
|--|--|---|----------------------------|--|
| RECONOCER Y GARANTIZAR LOS DERECHOS DE LAS VÍCTIMAS, ASÍ COMO ESTABLECER Y COORDINAR LAS ACCIONES Y MEDIDAS NECESARIAS PARA PROMOVER, RESPETAR, PROTEGER A LAS VÍCTIMAS. | PORCENTAJE DE CONVENIOS DE COLABORACIÓN PARA ATENDER A LAS VÍCTIMAS DE DELITO Y DE VIOLACIONES A DERECHOS HUMANOS. | INFORME ANUAL DE ACTIVIDADES DE LA COMISIÓN EJECUTIVA ESTATAL DE ATENCIÓN A VÍCTIMAS 2024. PUBLICADO A TRAVÉS DE LA PÁGINA: HTTPS://INFORME.PUEBLA.GOB.MX/ | | LAS VÍCTIMAS ACUDEN A LA COMISIÓN EJECUTIVA ESTATAL DE ATENCIÓN A VÍCTIMAS PARA SOLICITAR MEDIDAS NECESARIAS PARA PROMOVER, RESPETAR, PROTEGER SUS DERECHOS. |
| | TIPO ESTRATÉGICO | DIMENSIÓN EFICIENCIA | FRECUENCIA ANUAL | MÉTODO DE CÁLCULO (V1/V2)*100 |

PROPÓSITO

| RESUMEN NARRATIVO | INDICADOR | MEDIOS DE VERIFICACIÓN | | SUPUESTO |
|---|---|---|----------------------------|---|
| LAS VÍCTIMAS DE DELITOS Y DE VIOLACIONES A DERECHOS HUMANOS EN EL ESTADO DE PUEBLA RECIBEN SERVICIOS PARA EL EJERCICIO EFECTIVO Y PROTECCIÓN DE SUS DERECHOS. | PORCENTAJE DE ATENCIÓN INTEGRAL PROPORCIONADA EN FAVOR DE LAS VÍCTIMAS. | INFORME ANUAL DE ACTIVIDADES DE LA COMISIÓN EJECUTIVA ESTATAL DE ATENCIÓN A VÍCTIMAS 2024. PUBLICADO A TRAVÉS DE LA PÁGINA: HTTPS://INFORME.PUEBLA.GOB.MX/ | | LAS VÍCTIMAS ACUDEN A LA CEEAVI PARA SOLICITAR AYUDA, ASISTENCIA, ATENCIÓN Y REPARACIÓN INTEGRAL. |
| | TIPO ESTRATÉGICO | DIMENSIÓN EFICIENCIA | FRECUENCIA ANUAL | MÉTODO DE CÁLCULO (V1/V2)*100 |

COMPONENTE 1

| RESUMEN NARRATIVO | INDICADOR | MEDIOS DE VERIFICACIÓN | | SUPUESTO |
|--|--|---|--------------------------------|--|
| OTORGAR ATENCIÓN A LAS VÍCTIMAS DE MANERA OPORTUNA Y DE ACUERDO A SUS NECESIDADES. | NÚMERO DE ATENCIONES OTORGADAS A LAS VÍCTIMAS DE MANERA OPORTUNA Y DE ACUERDO A SUS NECESIDADES. | INFORME SEMESTRAL DE ACTIVIDADES DE LA COMISIÓN EJECUTIVA ESTATAL DE ATENCIÓN A VÍCTIMAS 2024. PUBLICADO A TRAVÉS DE LA PÁGINA: HTTPS://INFORME.PUEBLA.GOB.MX/ | | LA FALTA DE SUFICIENCIA PRESUPUESTAL PARA OPERAR DE MANERA EFICIENTE LOS CENTROS DE AYUDA INMEDIATA. |
| | TIPO GESTIÓN | DIMENSIÓN EFICIENCIA | FRECUENCIA SEMESTRAL | MÉTODO DE CÁLCULO DATO ABSOLUTO |

COMPONENTE 2

| RESUMEN NARRATIVO | INDICADOR | MEDIOS DE VERIFICACIÓN | | SUPUESTO |
|--|--|---|--------------------------------|--|
| ADMINISTRACIÓN DE EXPEDIENTES DE SOLICITUDES Y REGISTROS DE PERSONAS EN CONDICIÓN DE VÍCTIMAS. | PORCENTAJE DE SOLICITUDES DE INGRESO AL REGISTRO ESTATAL DE VÍCTIMAS PROPORCIONADAS. | INFORME SEMESTRAL DE ACTIVIDADES DE LA COMISIÓN EJECUTIVA ESTATAL DE ATENCIÓN A VÍCTIMAS 2024. PUBLICADO A TRAVÉS DE LA PÁGINA: HTTPS://INFORME.PUEBLA.GOB.MX/ | | LOS SOLICITANTES NO CUENTAN CON LOS REQUISITOS ESTABLECIDOS EN LA LEY DE VÍCTIMAS PARA SU INGRESO AL REGISTRO ESTATAL DE VÍCTIMAS. |
| | TIPO GESTIÓN | DIMENSIÓN EFICIENCIA | FRECUENCIA SEMESTRAL | META 90.76 |

COMPONENTE 3

| RESUMEN NARRATIVO | INDICADOR | MEDIOS DE VERIFICACIÓN | | SUPUESTO |
|--|--|---|------------------------------|--|
| REPRESENTACIÓN JURÍDICA PARA GARANTIZAR EL ACCESO A LA JUSTICIA, LA VERDAD Y REPARACIÓN INTEGRAL HASTA LA CONCLUSIÓN DE LOS ASUNTOS. | PORCENTAJE DE REPRESENTACIÓN LEGAL EN LAS MATERIAS NECESARIAS PARA GARANTIZAR EL ACCESO A LA JUSTICIA PROPORCIONADO. | INFORME SEMESTRAL DE ACTIVIDADES DE LA COMISIÓN EJECUTIVA ESTATAL DE ATENCIÓN A VÍCTIMAS 2024. PUBLICADO A TRAVÉS DE LA PÁGINA: HTTPS://INFORME.PUEBLA.GOB.MX/ | | LA POBLACIÓN VÍCTIMA DE DELITOS Y DE VIOLACIONES A DERECHOS HUMANOS NO ACUDE A LA CEEAVI A SOLICITAR UNA REPRESENTACIÓN LEGAL PARA LA DEFENSA DE SUS DERECHOS. |
| | TIPO GESTIÓN | DIMENSIÓN EFICIENCIA | FRECUENCIA MENSUAL | META 26,950.00 |

COMPONENTE 4

| RESUMEN NARRATIVO | INDICADOR | MEDIOS DE VERIFICACIÓN | | SUPUESTO |
|---|--|---|--------------------------------|--|
| ACCIONES EMERGENTES PARA EL CUMPLIMIENTO DE LAS MEDIDAS DE JUSTICIA DE LA DECLARATORIA DE ALERTA DE VIOLENCIA DE GÉNERO CONTRA LAS MUJERES ATENDIDAS. | PORCENTAJE DE ACCIONES EMERGENTES ATENDIDAS PARA EL CUMPLIMIENTO DE LAS MEDIDAS DE JUSTICIA. | INFORME SEMESTRAL DE ACTIVIDADES DE LA COMISIÓN EJECUTIVA ESTATAL DE ATENCIÓN A VÍCTIMAS 2024. PUBLICADO A TRAVÉS DE LA PÁGINA: HTTPS://INFORME.PUEBLA.GOB.MX/ | | LA FALTA DE SUFICIENCIA PRESUPUESTAL PARA OPERAR DE MANERA EFICIENTE EL PLAN DE ACCIONES EMERGENTES PARA ATENDER LA DECLARATORIA DE ALERTA DE VIOLENCIA DE GÉNERO 2023-2024. |
| | TIPO GESTIÓN | DIMENSIÓN EFICIENCIA | FRECUENCIA SEMESTRAL | META 100.00 |

Datos de Identificación del Programa Presupuestario

| RESPONSABLE DEL PP | INSTANCIA(S) EJECUTORA(S) DEL PP | IMPORTE : \$ 1,588,874.00 |
|---|----------------------------------|---------------------------|
| RAMO : 04 - GOBERNACIÓN | 004 - SECRETARÍA DE GOBERNACIÓN | 1,588,874.00 |
| INSTITUCIÓN : 004 - SECRETARÍA DE GOBERNACIÓN | | |
| UNIDAD RESPONSABLE : 5200 - DIRECCIÓN GENERAL DE ASUNTOS POBLACIONALES, MIGRACIÓN Y CONCORDIA TERRITORIAL | | |

POBLACIÓN OBJETIVO : TOTAL DE LA POBLACIÓN QUE HABITA LOS 217 MUNICIPIOS QUE SE ASIENTAN EN EL TERRITORIO DEL ESTADO DE PUEBLA.

Alineación

Plan Estatal de Desarrollo 2019 - 2024

PLAN ESTATAL DE DESARROLLO

EJE: 01 JUSTICIA SOCIAL Y FORTALECIMIENTO DEL ESTADO DE DERECHO

OBJETIVO: 01 MEJORAR LAS CONDICIONES DE SEGURIDAD Y GOBERNABILIDAD EN EL ESTADO.

TEMÁTICA: 03 GOBERNABILIDAD Y PAZ SOCIAL

OBJETIVO ESPECÍFICO: 01 ASEGURAR UN ENTORNO DE PAZ Y ESTABILIDAD EN EL ESTADO.

ESTRATEGIA: 01 PROMOVER ACCIONES QUE CONTRIBUYAN A CONSTRUIR UNA SOCIEDAD CON PAZ SOCIAL Y CULTURA DE LA LEGALIDAD.

LÍNEA DE ACCIÓN: 08 EMPRENDER PROGRAMAS CON EL PROPÓSITO DE GARANTIZAR EL DERECHO A LA IDENTIDAD.

Objetivos, Indicadores y Metas de la MIR

FIN

| RESUMEN NARRATIVO | INDICADOR | MEDIOS DE VERIFICACIÓN | | SUPUESTO |
|--|---|---|----------------------------|--|
| CONTRIBUIR A IMPULSAR LA POLÍTICA DE POBLACIÓN, MEDIANTE LA PARTICIPACIÓN INTERINSTITUCIONAL DE LOS 3 ÓRDENES DE GOBIERNO, FEDERAL, ESTATAL Y MUNICIPAL. | PORCENTAJE DE PROYECTOS INTERINSTITUCIONALES Y DE PARTICIPANTES DEL ORDEN PÚBLICO ESTATAL Y MUNICIPAL IMPLEMENTADOS, EN MATERIA DE POBLACIÓN. | INFORME ANUAL DE RESULTADOS SOBRE LAS ACTIVIDADES REALIZADAS POR EL CONSEJO ESTATAL DE POBLACIÓN, ELABORACIÓN PROPIA. CONSEJO ESTATAL DE POBLACIÓN 2024 | | EXISTE LA PARTICIPACIÓN INTERINSTITUCIONAL DE LOS 3 ÓRDENES DE GOBIERNO, FEDERAL, ESTATAL Y MUNICIPAL. |
| | TIPO ESTRATÉGICO | DIMENSIÓN EFICACIA | FRECUENCIA ANUAL | META 100.00 |

PROPÓSITO

| RESUMEN NARRATIVO | INDICADOR | MEDIOS DE VERIFICACIÓN | | SUPUESTO |
|--|---|--|----------------------------|---|
| TOTAL, DE LA POBLACIÓN RESIDENTE DEL ESTADO DE PUEBLA SE BENEFICIA CON INFORMACIÓN EN MATERIA POBLACIONAL. | PORCENTAJE DE LA POBLACIÓN QUE SE BENEFICIA CON INFORMACIÓN EN MATERIA POBLACIONAL. | REPORTE ANUAL DE ACCIONES REALIZADAS POR EL CONSEJO ESTATAL DE POBLACIÓN, FUNDAMENTADO CON EVIDENCIA DOCUMENTAL Y FOTOGRAFICA, ELABORACIÓN PROPIA; CONSEJO ESTATAL DE POBLACIÓN 2024 | | LA POBLACIÓN NO CUENTE CON HERRAMIENTAS NECESARIAS PARA BENEFICIARSE CON INFORMACIÓN EN MATERIA SOCIODEMOGRÁFICA. |
| | TIPO ESTRATÉGICO | DIMENSIÓN EFICACIA | FRECUENCIA ANUAL | META 100.00 |

COMPONENTE 1

| RESUMEN NARRATIVO | INDICADOR | MEDIOS DE VERIFICACIÓN | | SUPUESTO |
|--|--|--|---------------------------------|--|
| ACCIONES REALIZADAS PARA LA DIFUSIÓN DE TEMAS SOCIODEMOGRÁFICOS. | NÚMERO DE ACCIONES PARA LA CIUDADANÍA Y PERSONAL DEL SERVICIO PÚBLICO ESTATAL Y MUNICIPAL, QUE SE BENEFICIAN CON INFORMACIÓN SOCIODEMOGRÁFICA. | REPORTE TRIMESTRAL DE ACTIVIDADES REALIZADAS POR EL CONSEJO ESTATAL DE POBLACIÓN, FUNDAMENTADO CON EVIDENCIA DOCUMENTAL Y FOTOGRAFICA, ELABORACIÓN PROPIA. CONSEJO ESTATAL DE POBLACIÓN 2024 | | QUE NO SE PUEDAN CUMPLIR A CABALIDAD TODAS LAS ACCIONES PROGRAMADAS POR TEMAS DE AGENDA. |
| | TIPO GESTIÓN | DIMENSIÓN EFICACIA | FRECUENCIA TRIMESTRAL | META 36.00 |

COMPONENTE 2

| RESUMEN NARRATIVO | INDICADOR | MEDIOS DE VERIFICACIÓN | | SUPUESTO |
|--|--|--|---------------------------------|--|
| PARTICIPACIÓN EN REUNIONES INTERINSTITUCIONALES CON DEPENDENCIAS FEDERALES, ESTATALES Y MUNICIPALES. | NÚMERO DE ACTIVIDADES INTERINSTITUCIONALES CON DEPENDENCIAS DE LOS TRES ÓRDENES DE GOBIERNO SOBRE TEMAS RELACIONADOS CON LA INTEGRACIÓN DE LA INFORMACIÓN SOCIODEMOGRÁFICA DEL ESTADO. | INFORME TRIMESTRAL DE ACTIVIDADES, LLEVADAS A CABO POR EL CONSEJO ESTATAL DE POBLACIÓN, FUNDAMENTADO CON EVIDENCIA DOCUMENTAL Y FOTOGRÁFICA. ELABORACIÓN PROPIA; CONSEJO ESTATAL DE POBLACIÓN 2024 | | LOS CAMBIOS Y AJUSTES EN LA PLANEACIÓN POR PARTE DE SUPERIOR JERÁRQUICO. |
| | TIPO GESTIÓN | DIMENSIÓN EFICACIA | FRECUENCIA TRIMESTRAL | META 12.00 |

COMPONENTE 3

| RESUMEN NARRATIVO | INDICADOR | MEDIOS DE VERIFICACIÓN | | SUPUESTO |
|--|---|---|---------------------------------|--|
| DIFUSIÓN DE INFORMACIÓN EN MATERIA POBLACIONAL A LAS DEPENDENCIAS DEL ESTADO Y MUNICIPIOS. | NÚMERO DE PRODUCTOS DE INFORMACIÓN SOCIODEMOGRÁFICA DIFUNDIDOS A DEPENDENCIAS DEL ESTADO Y MUNICIPIOS A TRAVÉS DE MEDIOS IMPRESOS Y ELECTRÓNICOS. | ESTUDIOS DE INVESTIGACIÓN, BOLETINES, FICHAS SOCIODEMOGRÁFICAS MUNICIPALES ELABORADOS POR EL CONSEJO ESTATAL DE POBLACIÓN Y FUNDAMENTADO CON EVIDENCIA DOCUMENTAL. ELABORACIÓN PROPIA; CONSEJO ESTATAL DE POBLACIÓN 2024, CON DATOS DEL INEGI, CONAPO, CONEVAL, SINAC, UPMRIP | | LAS INSTANCIAS GUBERNAMENTALES DEL ESTADO Y DE LOS AYUNTAMIENTOS, ASÍ COMO SOCIEDAD EN GENERAL, NO CUENTAN CON RECURSOS TECNOLÓGICOS PARA ACCEDER A INFORMACIÓN SOCIODEMOGRÁFICA ACTUALIZADA Y OPORTUNA. |
| | TIPO GESTIÓN | DIMENSIÓN EFICACIA | FRECUENCIA TRIMESTRAL | META 44.00 |

Datos de Identificación del Programa Presupuestario

| RESPONSABLE DEL PP | INSTANCIA(S) EJECUTORA(S) DEL PP | IMPORTE: \$ 2,900,000.00 |
|--|----------------------------------|--------------------------|
| RAMO : 04 - GOBERNACIÓN | 004 - SECRETARÍA DE GOBERNACIÓN | 2,900,000.00 |
| INSTITUCIÓN : 004 - SECRETARÍA DE GOBERNACIÓN | | |
| UNIDAD RESPONSABLE : 4000 - SUBSECRETARÍA DE PREVENCIÓN DEL DELITO Y DERECHOS HUMANOS | | |
| POBLACIÓN OBJETIVO : NIÑAS, ADOLESCENTES Y MUJERES EN SITUACIÓN DE VIOLENCIA O QUE ESTÁN EN RIESGO DE SER VÍCTIMAS DE FEMINICIDIO POR CUESTIONES DE GÉNERO | | |

Alineación

Plan Estatal de Desarrollo 2019 - 2024

PLAN ESTATAL DE DESARROLLO

EJE: 04 DESARROLLO INTEGRAL, EDUCACIÓN Y DIVERSIDAD CULTURAL

OBJETIVO: 01 REDUCIR LAS CARENCIAS SOCIALES EN EL ESTADO, CON UN ENFOQUE DE INTERSECCIONALIDAD.

TEMÁTICA: 05 IGUALDAD DE GÉNERO

OBJETIVO ESPECÍFICO: 01 CONTRIBUIR A QUE LAS POBLANAS GOZEN DE UNA VIDA LIBRE DE DISCRIMINACIÓN Y VIOLENCIA DE GÉNERO.

ESTRATEGIA: 01 GENERAR LOS MECANISMOS QUE CONTRIBUYAN A LA PREVENCIÓN Y ATENCIÓN DE LA VIOLENCIA DE GÉNERO Y LA DESIGUALDAD.

LÍNEA DE ACCIÓN: 01 PROMOVER LA ACTUALIZACIÓN DEL MARCO JURÍDICO ESTATAL Y MUNICIPAL EN MATERIA DE IGUALDAD CON PERSPECTIVA DE GÉNERO E INTERSECCIONALIDAD.

LÍNEA DE ACCIÓN: 02 IMPLEMENTAR ACCIONES ORIENTADAS A PREVENIR, ATENDER Y DISMINUIR LA VIOLENCIA CONTRA LAS MUJERES.

LÍNEA DE ACCIÓN: 03 BRINDAR ATENCIÓN INTEGRAL A MUJERES VÍCTIMAS DE VIOLENCIA DE GÉNERO.

LÍNEA DE ACCIÓN: 04 REFORZAR LA CULTURA DE PREVENCIÓN DE LA VIOLENCIA DE GÉNERO.

LÍNEA DE ACCIÓN: 05 CONSOLIDAR ESQUEMAS DE COORDINACIÓN ENTRE LOS TRES NIVELES DE GOBIERNO PARA ALCANZAR LA IGUALDAD SUSTANTIVA.

LÍNEA DE ACCIÓN: 09 ESTABLECER MECANISMOS DE COORDINACIÓN CON DIFERENTES INSTANCIAS Y ORGANIZACIONES CON EL FIN DE MONITOREAR Y DAR SEGUIMIENTO A POLÍTICAS DE IGUALDAD DE GÉNERO.

LÍNEA DE ACCIÓN: 11 IMPULSAR PROGRAMAS DE PREVENCIÓN DEL EMBARAZO ADOLESCENTE BAJO UN ESQUEMA INTERSECTORIAL.

LÍNEA DE ACCIÓN: 12 PROMOVER EL ENFOQUE DE NUEVAS MASCULINIDADES.

Objetivos, Indicadores y Metas de la MIR

FIN

| RESUMEN NARRATIVO | INDICADOR | MEDIOS DE VERIFICACIÓN | | SUPUESTO |
|--|---|---|----------------------------|---|
| CONTRIBUIR A LA DISMINUCIÓN DE LA VIOLENCIA CONTRA LAS MUJERES, NIÑAS Y ADOLESCENTES MEDIANTE LA ATENCIÓN DE MEDIDAS DE PREVENCIÓN, SEGURIDAD Y JUSTICIA DE LA DECLARATORIA DE ALERTA DE VIOLENCIA DE GÉNERO CONTRA LAS MUJERES. | NÚMERO DE DELITOS DE FEMINICIDIO POR CADA 100,000 HABITANTES. | SECRETARIADO EJECUTIVO DEL SISTEMA NACIONAL DE SEGURIDAD PÚBLICA, CIFRAS DE DELITOS Y VÍCTIMAS POR CADA 100 MIL HABITANTES, DISPONIBLE EN HTTPS://WWW.GOB.MX/SESNSP/ACCIONES-Y-PROGRAMAS/INCIDENCIA-DELICTIVA-DEL-FUERO-COMUN-NUEVA-METODOLOGIA?STATE=PUBLISHED | | LAS INSTANCIAS ENCARGADAS DE LA ATENCIÓN A LA DECLARATORIA DE ALERTA DE VIOLENCIA DE GÉNERO CONTRA LAS MUJERES REALIZAN ACCIONES PARA REDUCIR EL DELITO DE FEMINICIDIO. |
| | TIPO ESTRATÉGICO | DIMENSIÓN EFICACIA | FRECUENCIA ANUAL | META 0.57 |

PROPÓSITO

| RESUMEN NARRATIVO | INDICADOR | MEDIOS DE VERIFICACIÓN | | SUPUESTO |
|--|--|--|----------------------------|---|
| INSTITUCIONES DE LA ADMINISTRACIÓN PÚBLICA ESTATAL REALIZAN ACCIONES PARA ENFRENTAR Y ERRADICAR LA VIOLENCIA FEMINICIDA EN LOS 50 MUNICIPIOS CON DECLARATORIA DE ALERTA DE VIOLENCIA DE GÉNERO CONTRA LAS MUJERES. | PORCENTAJE DE ACCIONES EMERGENTES REALIZADAS PARA ATENDER LA DECLARATORIA DE ALERTA DE VIOLENCIA DE GÉNERO CONTRA LAS MUJERES. | INFORME SOBRE LOS AVANCES DEL PLAN DE ACCIONES EMERGENTES; ÁREA RESPONSABLE: SUBSECRETARÍA DE PREVENCIÓN DE LA VIOLENCIA Y DISCRIMINACIÓN; PERIODICIDAD: ANUAL | | LAS INSTITUCIONES GUBERNAMENTALES PARTICIPANTES EN EL PLAN DE ACCIONES EMERGENTES PROGRAMAN Y PRESUPUESTAN EL CUMPLIMIENTO DE ACCIONES ASIGNADAS. |
| | TIPO ESTRATÉGICO | DIMENSIÓN EFICACIA | FRECUENCIA ANUAL | META 100.00 |

COMPONENTE 1

| RESUMEN NARRATIVO | INDICADOR | MEDIOS DE VERIFICACIÓN | | SUPUESTO |
|--|--|--|--------------------------------|--|
| ACCIONES EMERGENTES PARA EL CUMPLIMIENTO DE LAS MEDIDAS DE PREVENCIÓN DE LA DECLARATORIA DE ALERTA DE VIOLENCIA DE GÉNERO CONTRA LAS MUJERES, ATENDIDAS. | PORCENTAJE DE ACCIONES EMERGENTES ATENDIDAS PARA EL CUMPLIMIENTO DE LAS MEDIDAS DE PREVENCIÓN. | INFORME EJECUTIVO CON ANEXOS DEL SOPORTE DOCUMENTAL DEL CUMPLIMIENTO DE LAS ACCIONES EMERGENTES PARA LAS MEDIDAS DE PREVENCIÓN DE LA DECLARATORIA; ÁREA RESPONSABLE: SUBSECRETARÍA DE PREVENCIÓN DEL DELITO Y DERECHOS HUMANOS, Y COMISIÓN DE BÚSQUEDA DE PERSONAS DEL ESTADO DE PUEBLA; PERIODICIDAD: SEMESTRAL | | EXISTEN LOS RECURSOS TÉCNICOS Y ECONÓMICOS PARA REALIZAR LAS ACCIONES EMERGENTES EN ATENCIÓN A LAS MEDIDAS EMITIDAS POR LA DECLARATORIA DE ALERTA DE VIOLENCIA DE GÉNERO CONTRA LAS MUJERES. |
| | TIPO GESTIÓN | DIMENSIÓN EFICIENCIA | FRECUENCIA SEMESTRAL | META 100.00 |

COMPONENTE 2

| RESUMEN NARRATIVO | INDICADOR | MEDIOS DE VERIFICACIÓN | | SUPUESTO |
|---|---|---|--------------------------------|--|
| ACCIONES EMERGENTES PARA EL CUMPLIMIENTO DE LAS MEDIDAS DE SEGURIDAD DE LA DECLARATORIA DE ALERTA DE VIOLENCIA DE GÉNERO CONTRA LAS MUJERES, ATENDIDAS. | PORCENTAJE DE ACCIONES EMERGENTES ATENDIDAS PARA EL CUMPLIMIENTO DE LAS MEDIDAS DE SEGURIDAD. | INFORME EJECUTIVO CON ANEXOS DEL SOPORTE DOCUMENTAL DEL CUMPLIMIENTO DE LAS ACCIONES EMERGENTES PARA LAS MEDIDAS DE SEGURIDAD DE LA DECLARATORIA; ÁREA RESPONSABLE: SUBSECRETARÍA DE PREVENCIÓN DE LA VIOLENCIA Y DISCRIMINACIÓN; PERIODICIDAD: SEMESTRAL | | EXISTEN LOS RECURSOS TÉCNICOS Y ECONÓMICOS PARA REALIZAR LAS ACCIONES EMERGENTES EN ATENCIÓN A LAS MEDIDAS EMITIDAS POR LA DECLARATORIA DE ALERTA DE VIOLENCIA DE GÉNERO CONTRA LAS MUJERES. |
| | TIPO GESTIÓN | DIMENSIÓN EFICIENCIA | FRECUENCIA SEMESTRAL | META 100.00 |

COMPONENTE 3

| RESUMEN NARRATIVO | INDICADOR | MEDIOS DE VERIFICACIÓN | | SUPUESTO |
|--|--|--|--------------------------------|--|
| ACCIONES EMERGENTES PARA EL CUMPLIMIENTO DE LAS MEDIDAS DE JUSTICIA DE LA DECLARATORIA DE ALERTA DE VIOLENCIA DE GÉNERO CONTRA LAS MUJERES, ATENDIDAS. | PORCENTAJE DE ACCIONES EMERGENTES ATENDIDAS PARA EL CUMPLIMIENTO DE LAS MEDIDAS DE JUSTICIA. | INFORME EJECUTIVO CON ANEXOS DEL SOPORTE DOCUMENTAL DEL CUMPLIMIENTO DE LAS ACCIONES EMERGENTES PARA LAS MEDIDAS DE JUSTICIA DE LA DECLARATORIA; ÁREA RESPONSABLE: SUBSECRETARÍA DE PREVENCIÓN DE LA VIOLENCIA Y DISCRIMINACIÓN; PERIODICIDAD: SEMESTRAL | | EXISTEN LOS RECURSOS TÉCNICOS Y ECONÓMICOS PARA REALIZAR LAS ACCIONES EMERGENTES EN ATENCIÓN A LAS MEDIDAS EMITIDAS POR LA DECLARATORIA DE ALERTA DE VIOLENCIA DE GÉNERO CONTRA LAS MUJERES. |
| | TIPO GESTIÓN | DIMENSIÓN EFICIENCIA | FRECUENCIA SEMESTRAL | META 100.00 |



RAMO: 05 SEGURIDAD PÚBLICA

PRESUPUESTO BASADO EN RESULTADOS





Datos de Identificación del Programa Presupuestario

| | | |
|--|---|----------------------------------|
| RESPONSABLE DEL PP | INSTANCIA(S) EJECUTORA(S) DEL PP | IMPORTE : \$ 4,969,012.00 |
| RAMO : 05 - SEGURIDAD PÚBLICA | 069 - SECRETARÍA DE SEGURIDAD PÚBLICA | 4,969,012.00 |
| INSTITUCIÓN : 069 - SECRETARÍA DE SEGURIDAD PÚBLICA | | |
| UNIDAD RESPONSABLE : 5200 - DIRECCIÓN GENERAL DE VINCULACIÓN, PREVENCIÓN DEL DELITO Y RELACIONES PÚBLICAS | | |
| POBLACIÓN OBJETIVO : PERSONAS QUE RESIDEN EN LOS MUNICIPIOS DEL ESTADO DE PUEBLA, CON MAYOR INCIDENCIA DELICTIVA DE DELITOS COMETIDOS CONTRA LA LIBERTAD Y LA SEGURIDAD SEXUAL, CONTRA EL PATRIMONIO Y CONTRA LA FAMILIA. | | |

Alineación

Plan Estatal de Desarrollo 2019 - 2024

PLAN ESTATAL DE DESARROLLO

EJE: 01 JUSTICIA SOCIAL Y FORTALECIMIENTO DEL ESTADO DE DERECHO

OBJETIVO: 01 MEJORAR LAS CONDICIONES DE SEGURIDAD Y GOBERNABILIDAD EN EL ESTADO.

TEMÁTICA: 01 SEGURIDAD PÚBLICA

OBJETIVO ESPECÍFICO: 01 ESTABLECER LAS CONDICIONES QUE GARANTICEN LA APLICACIÓN DE LA LEY PARA PREVENIR EL DELITO Y MANTENER EL ORDEN PÚBLICO, DISMINUYENDO LOS NIVELES DE VIOLENCIA Y DELINCUENCIA EN EL ESTADO.

ESTRATEGIA: 01 CONSOLIDAR LOS MECANISMOS DE PREVENCIÓN Y ATENCIÓN TANTO DE LA VIOLENCIA COMO DE LA DELINCUENCIA, PARA GENERAR CONDICIONES DE ESTABILIDAD SOCIAL EN EL ESTADO.

LÍNEA DE ACCIÓN: 01 ESTABLECER MECANISMOS QUE AUMENTEN LA CONFIANZA EN LAS INSTITUCIONES Y CONTRIBUYAN AL FORTALECIMIENTO DE LA CULTURA DE LA DENUNCIA.

LÍNEA DE ACCIÓN: 07 REFORZAR LA COORDINACIÓN ENTRE LOS TRES ÓRDENES DE GOBIERNO, EL SECTOR PRIVADO Y LA SOCIEDAD CIVIL, PARA LA PROMOCIÓN DE ACCIONES EN MATERIA DE PREVENCIÓN SOCIAL DE LA VIOLENCIA Y LUCHA CONTRA LA DELINCUENCIA.

LÍNEA DE ACCIÓN: 09 IMPLEMENTAR OPERATIVOS Y COADYUVAR EN LA INVESTIGACIÓN DE HECHOS DELICTIVOS, EN BENEFICIO DE LA CIUDADANÍA, LOS PUEBLOS INDÍGENAS Y LOS GRUPOS VULNERABLES.

LÍNEA DE ACCIÓN: 10 PROMOVER ESQUEMAS DE ATENCIÓN POLICIAL CON PERSPECTIVA DE GÉNERO.

TEMÁTICA: 03 GOBERNABILIDAD Y PAZ SOCIAL

OBJETIVO ESPECÍFICO: 01 ASEGURAR UN ENTORNO DE PAZ Y ESTABILIDAD EN EL ESTADO.

ESTRATEGIA: 01 PROMOVER ACCIONES QUE CONTRIBUYAN A CONSTRUIR UNA SOCIEDAD CON PAZ SOCIAL Y CULTURA DE LA LEGALIDAD.

LÍNEA DE ACCIÓN: 01 FOMENTAR LA CULTURA DE RESPETO HACIA LOS DERECHOS HUMANOS.

LÍNEA DE ACCIÓN: 02 FORTALECER LA CULTURA PREVENTIVA A TRAVÉS DE ESQUEMAS DE PARTICIPACIÓN SOCIAL.

LÍNEA DE ACCIÓN: 04 FOMENTAR LA COORDINACIÓN ENTRE LOS DIFERENTES SECTORES DE LA SOCIEDAD, PARA DESARROLLAR ACCIONES EN MATERIA DE PREVENCIÓN Y PROTECCIÓN CIVIL.

LÍNEA DE ACCIÓN: 05 DESARROLLAR ACCIONES PARA LA RECONSTRUCCIÓN DEL TEJIDO SOCIAL QUE FORTALEZCAN EL ESTADO DE DERECHO.

Programas Especiales (Transversales)

PROGRAMA ESPECIAL : 02 PROGRAMA ESPECIAL DE PUEBLOS INDÍGENAS

PROGRAMA ESPECIAL : 03 PROGRAMA ESPECIAL DE IGUALDAD SUSTANTIVA

PROGRAMA ESPECIAL : 04 PROGRAMA ESPECIAL DE NIÑAS, NIÑOS Y ADOLESCENTES

PROGRAMA ESPECIAL : 09 PROGRAMA ESPECIAL DE ANTICORRUPCIÓN

Objetivos, Indicadores y Metas de la MIR

FIN

| RESUMEN NARRATIVO | INDICADOR | MEDIOS DE VERIFICACIÓN | | SUPUESTO |
|---|---|--|------------------------------|---|
| CONTRIBUIR A LA MEJORA DE LAS CONDICIONES DE ESTABILIDAD SOCIAL DE LOS HABITANTES DEL ESTADO DE PUEBLA MEDIANTE LA CONSOLIDACIÓN DE LOS MECANISMOS DE PREVENCIÓN SOCIAL Y ATENCIÓN DE LA VIOLENCIA Y LA DELINCUENCIA. | PORCENTAJE DE PERSONAS DE 18 AÑOS O MÁS DEL ESTADO DE PUEBLA, QUE CONSIDERA INSEGURA SU ENTIDAD FEDERATIVA. | ENCUESTA NACIONAL DE VICTIMIZACIÓN Y PERCEPCIÓN SOBRE SEGURIDAD PÚBLICA (ENVIPE); INSTITUTO NACIONAL DE ESTADÍSTICA Y GEOGRAFÍA (INEGI); ANUAL; HTTPS://WWW.INEGI.ORG.MX/PROGRAMAS/ENVIPE/ ; RUTA: TABULADOS> TABULADOS PREDEFINIDOS> ESTIMACIONES> V. PERCEPCIÓN SOBRE LA SEGURIDAD PÚBLICA> HOJA 5.10> PUEBLA> POBLACIÓN DE 18 AÑOS Y MÁS (2022: 4,637,341) E INSEGURO> ABSOLUTOS (2022: 3,622,581); (2022: 78.1) | | LOS HABITANTES DEL ESTADO PUEBLA SE MANTIENEN INFORMADOS Y MUESTRAN INTERÉS EN LAS ACCIONES EN MATERIA DE PREVENCIÓN SOCIAL DE LA VIOLENCIA Y LA DELINCUENCIA; Y LAS LLEVAN A CABO EN SU VIDA DIARIA. |
| | | TIPO ESTRATÉGICO | DIMENSIÓN EFICACIA | FRECUENCIA ANUAL |

PROPÓSITO

| RESUMEN NARRATIVO | INDICADOR | MEDIOS DE VERIFICACIÓN | | SUPUESTO |
|---|--|---|----------------------------|--|
| HABITANTES DE LOS MUNICIPIOS DEL ESTADO DE PUEBLA CON MAYOR INCIDENCIA DELICTIVA EN DELITOS CONTRA EL PATRIMONIO; CONTRA LA LIBERTAD Y LA SEGURIDAD SEXUAL; Y CONTRA LA FAMILIA PRESENTAN UNA CULTURA DE LA PREVENCIÓN DE LA VIOLENCIA Y LA DELINCUENCIA. | PORCENTAJE DE DELITOS NO DENUNCIADOS ANTE EL MINISTERIO PÚBLICO O DE LOS CUALES NO SE INICIA UNA CARPETA DE INVESTIGACIÓN, POR PERSONAS DE 18 AÑOS O MÁS DEL ESTADO DE PUEBLA. | ENCUESTA NACIONAL DE VICTIMIZACIÓN Y PERCEPCIÓN SOBRE SEGURIDAD PÚBLICA (ENVIPE); INSTITUTO NACIONAL DE ESTADÍSTICA Y GEOGRAFÍA (INEGI); ANUAL; HTTPS://WWW.INEGI.ORG.MX/PROGRAMAS/ENVIPE/ ; RUTA: DOCUMENTACIÓN> PRESENTACIÓN EJECUTIVA POR ENTIDAD FEDERATIVA> PUEBLA> PÁGINA 20; (2022: 93.2) | | LOS HABITANTES DEL ESTADO DE PUEBLA PONEN EN PRÁCTICA LA CULTURA DE LA LEGALIDAD Y DE LA DENUNCIA DE LOS ACTOS DELICTIVOS EN SU VIDA DIARIA. |
| | TIPO ESTRATÉGICO | DIMENSIÓN EFICIENCIA | FRECUENCIA ANUAL | META 90.00 |
| | | | | MÉTODO DE CÁLCULO (V1/V2)*100 |

COMPONENTE 1

| RESUMEN NARRATIVO | INDICADOR | MEDIOS DE VERIFICACIÓN | | SUPUESTO |
|---|---|---|------------------------------|---|
| PROGRAMA DE DIFUSIÓN DE LA CULTURA DE LA LEGALIDAD Y LA DENUNCIA CON ENFOQUE DE PROXIMIDAD SOCIAL IMPLEMENTADO. | PORCENTAJE DE ACCIONES DE DIFUSIÓN EN MATERIA DE PREVENCIÓN SOCIAL DE LA VIOLENCIA Y LA DELINCUENCIA DIRIGIDO A SERVIDORES PÚBLICOS, AL SECTOR PRIVADO Y A LA CIUDADANÍA DE LOS MUNICIPIOS DEL ESTADO DE PUEBLA CON MAYOR INCIDENCIA DELICTIVA IMPLEMENTADAS. | INFORME ESTADÍSTICO DE ACCIONES DE DIFUSIÓN EN MATERIA DE PREVENCIÓN SOCIAL DE LA VIOLENCIA Y LA DELINCUENCIA; DIRECCIÓN GENERAL DE VINCULACIÓN, PREVENCIÓN DEL DELITO Y RELACIONES PÚBLICAS; MENSUAL; (2022: 100.31) | | EXISTE INTERÉS POR PARTE DE LA CIUDADANÍA, LA COMUNIDAD ESCOLAR Y LOS SECTORES PÚBLICO Y PRIVADO EN PARTICIPAR EN LOS FOROS Y ACTIVIDADES EN MATERIA DE PREVENCIÓN DE LA VIOLENCIA Y LA DELINCUENCIA. |
| | TIPO GESTIÓN | DIMENSIÓN EFICIENCIA | FRECUENCIA MENSUAL | META 100.00 |
| | | | | MÉTODO DE CÁLCULO (V1/V2)*100 |

COMPONENTE 2

| RESUMEN NARRATIVO | INDICADOR | MEDIOS DE VERIFICACIÓN | | SUPUESTO |
|--|---|--|------------------------------|--|
| PROGRAMA DE FORTALECIMIENTO DE LA IMAGEN PÚBLICA INSTITUCIONAL, PARA GENERAR CONFIANZA EN LA CIUDADANÍA DIFUNDIDO. | PORCENTAJE DE ACCIONES DE FORTALECIMIENTO EN MATERIA DE IMAGEN PÚBLICA INSTITUCIONAL, PARA GENERAR CONFIANZA EN LA CIUDADANÍA DIFUNDIDAS. | INFORME ESTADÍSTICO DE ACCIONES DE FORTALECIMIENTO EN MATERIA DE IMAGEN PÚBLICA INSTITUCIONAL; DIRECCIÓN DE IMAGEN PÚBLICA INSTITUCIONAL; MENSUAL; (2024: 100) | | LA CIUDADANÍA MUESTRA INTERÉS EN CONOCER E INTERACTUAR CON LOS CONTENIDOS DIFUNDIDOS A TRAVÉS DE MEDIOS FÍSICOS Y DIGITALES. |
| | TIPO GESTIÓN | DIMENSIÓN EFICIENCIA | FRECUENCIA MENSUAL | META 100.00 |
| | | | | MÉTODO DE CÁLCULO (V1/V2)*100 |

COMPONENTE 3

| RESUMEN NARRATIVO | INDICADOR | MEDIOS DE VERIFICACIÓN | | SUPUESTO |
|--|--|---|---------------------------------|--|
| SERVICIOS DE ATENCIÓN ESPECIALIZADA A MUJERES VÍCTIMAS DE VIOLENCIA DE GÉNERO OTORGADOS. | PORCENTAJE DE SERVICIOS ESPECIALIZADOS PARA MUJERES VÍCTIMAS DE VIOLENCIA DE GÉNERO EN SITUACIÓN DE RIESGO, DE LOS MUNICIPIOS DEL ESTADO DE PUEBLA CON MAYOR INCIDENCIA DELICTIVA OTORGADOS. | INFORME ESTADÍSTICO DE ACCIONES DE FORTALECIMIENTO EN MATERIA DE IMAGEN PÚBLICA INSTITUCIONAL; DIRECCIÓN DE IMAGEN PÚBLICA INSTITUCIONAL; TRIMESTRAL; (2024: 100) | | LAS MUJERES HABITANTES DEL ESTADO DE PUEBLA QUE SE ENCUENTRAN EN SITUACIÓN DE VÍCTIMAS POR VIOLENCIA DE GÉNERO, SOLICITAN APOYO A LA UNIDAD DE ATENCIÓN INMEDIATA A LAS MUJERES (UDAIM). |
| | TIPO GESTIÓN | DIMENSIÓN EFICIENCIA | FRECUENCIA TRIMESTRAL | META 100.00 |
| | | | | MÉTODO DE CÁLCULO (V1/V2)*100 |

Datos de Identificación del Programa Presupuestario

| RESPONSABLE DEL PP | INSTANCIA(S) EJECUTORA(S) DEL PP | IMPORTE: \$ 608,298,469.00 |
|---|---------------------------------------|----------------------------|
| RAMO : 05 - SEGURIDAD PÚBLICA | 069 - SECRETARÍA DE SEGURIDAD PÚBLICA | 608,298,469.00 |
| INSTITUCIÓN : 069 - SECRETARÍA DE SEGURIDAD PÚBLICA | | |
| UNIDAD RESPONSABLE : 3000 - SUBSECRETARÍA DE CENTROS PENITENCIARIOS | | |
| POBLACIÓN OBJETIVO : PERSONAS PRIVADAS DE LA LIBERTAD DEL SISTEMA DE CENTROS PENITENCIARIOS DEL ESTADO DE PUEBLA Y PERSONAS ADOLESCENTES EN CONFLICTO CON LA LEY PENAL DEL CENTRO DE INTERNAMIENTO ESPECIALIZADO PARA ADOLESCENTES. | | |

Alineación

Plan Estatal de Desarrollo 2019 - 2024

PLAN ESTATAL DE DESARROLLO

EJE: 01 JUSTICIA SOCIAL Y FORTALECIMIENTO DEL ESTADO DE DERECHO

OBJETIVO: 01 MEJORAR LAS CONDICIONES DE SEGURIDAD Y GOBERNABILIDAD EN EL ESTADO.

TEMÁTICA: 01 SEGURIDAD PÚBLICA

OBJETIVO ESPECÍFICO: 01 ESTABLECER LAS CONDICIONES QUE GARANTICEN LA APLICACIÓN DE LA LEY PARA PREVENIR EL DELITO Y MANTENER EL ORDEN PÚBLICO, DISMINUYENDO LOS NIVELES DE VIOLENCIA Y DELINCUENCIA EN EL ESTADO.

ESTRATEGIA: 01 CONSOLIDAR LOS MECANISMOS DE PREVENCIÓN Y ATENCIÓN TANTO DE LA VIOLENCIA COMO DE LA DELINCUENCIA, PARA GENERAR CONDICIONES DE ESTABILIDAD SOCIAL EN EL ESTADO.

LÍNEA DE ACCIÓN: 09 IMPLEMENTAR OPERATIVOS Y COADYUVAR EN LA INVESTIGACIÓN DE HECHOS DELICTIVOS, EN BENEFICIO DE LA CIUDADANÍA, LOS PUEBLOS INDÍGENAS Y LOS GRUPOS VULNERABLES.

TEMÁTICA: 02 SISTEMA PENITENCIARIO

OBJETIVO ESPECÍFICO: 01 FORTALECER LA ADMINISTRACIÓN DEL SISTEMA PENITENCIARIO MEDIANTE LA APLICACIÓN DE POLÍTICAS QUE PROMUEVAN EL RESPETO A LOS DERECHOS HUMANOS DE LAS PERSONAS PRIVADAS DE LA LIBERTAD

ESTRATEGIA: 01 GARANTIZAR QUE EXISTAN CONDICIONES DIGNAS Y SEGURAS DENTRO DE LAS INSTALACIONES PENITENCIARIAS

LÍNEA DE ACCIÓN: 01 DESARROLLAR POLÍTICAS ENFOCADAS A LA REINSERCIÓN SOCIAL DE PERSONAS PRIVADAS DE LA LIBERTAD.

LÍNEA DE ACCIÓN: 02 REFORZAR LA VIGILANCIA Y LA EJECUCIÓN DE OPERATIVOS DE SUPERVISIÓN EN LOS CENTROS PENITENCIARIOS DEL ESTADO.

LÍNEA DE ACCIÓN: 03 FORTALECER LA EVALUACIÓN DE LOS RIESGOS PROCESALES, LAS MEDIDAS CAUTELARES Y LA ACTUACIÓN DE LA POLICÍA PROCESAL.

LÍNEA DE ACCIÓN: 04 MEJORAR EL EQUIPAMIENTO QUE FORMA PARTE DE LA INFRAESTRUCTURA DEL SISTEMA DE CENTROS PENITENCIARIOS.

LÍNEA DE ACCIÓN: 05 DESARROLLAR ACCIONES ESPECÍFICAS DE ATENCIÓN A MUJERES EMBARAZADAS, ADULTOS MAYORES, PERSONAS CON DISCAPACIDAD Y PERSONAS INDÍGENAS PRIVADAS DE LA LIBERTAD.

LÍNEA DE ACCIÓN: 06 GENERAR LAS CONDICIONES QUE ASEGUREN EL RESPETO A LOS DERECHOS HUMANOS DE LAS PERSONAS PRIVADAS DE LA LIBERTAD.

LÍNEA DE ACCIÓN: 07 BRINDAR ASESORÍA JURÍDICA A PERSONAS PRIVADAS DE SU LIBERTAD Y ADOLESCENTES EN CONFLICTO CON LA LEY.

Programas Especiales (Transversales)

PROGRAMA ESPECIAL : 02 PROGRAMA ESPECIAL DE PUEBLOS INDÍGENAS

PROGRAMA ESPECIAL : 09 PROGRAMA ESPECIAL DE ANTICORRUPCIÓN

Objetivos, Indicadores y Metas de la MIR

FIN

| RESUMEN NARRATIVO | INDICADOR | MEDIOS DE VERIFICACIÓN | | SUPUESTO |
|--|--|---|-----------------------|---|
| PERSONAS PRIVADAS DE LA LIBERTAD DEL SISTEMA DE CENTROS PENITENCIARIOS DEL ESTADO DE PUEBLA Y PERSONAS ADOLESCENTES EN CONFLICTO CON LA LEY PENAL DEL CENTRO DE INTERNAMIENTO ESPECIALIZADO PARA ADOLESCENTES CUENTAN CON UNA EFICIENTE APLICACIÓN DE POLÍTICAS QUE PROMUEVAN EL RESPETO A LOS DERECHOS HUMANOS. | CALIFICACIÓN OBTENIDA POR EL ESTADO DE PUEBLA EN EL DIAGNÓSTICO NACIONAL DE SUPERVISIÓN PENITENCIARIA. | DIAGNÓSTICO NACIONAL DE SUPERVISIÓN PENITENCIARIA; COMISIÓN NACIONAL DE LOS DERECHOS HUMANOS (CNDH); ANUAL; HTTPS://WWW.CNDH.ORG.MX/WEB/DIAGNOSTICO-NACIONAL-DE-SUPERVISION-PENITENCIARIA , RUTA: 2022> PDF> PÁGINA 369; (2022: 5.02) | | LAS PERSONAS PRIVADAS DE LA LIBERTAD Y LA CIUDADANÍA REQUIEREN QUE EL SISTEMA PENITENCIARIO FUNCIONE BAJO CONDICIONES DIGNAS APEGADAS A LOS DERECHOS HUMANOS. |
| | | TIPO ESTRATÉGICO | DIMENSIÓN EFICACIA | FRECUENCIA ANUAL |

PROPÓSITO

| RESUMEN NARRATIVO | INDICADOR | MEDIOS DE VERIFICACIÓN | | SUPUESTO |
|--|--|---|----------------------------|---|
| PERSONAS PRIVADAS DE LA LIBERTAD Y PERSONAS ADOLESCENTES EN CONFLICTO CON LA LEY PENAL DEL SISTEMA DE CENTROS PENITENCIARIOS DEL ESTADO DE PUEBLA CUENTAN CON UNA EFICIENTE APLICACIÓN DE POLÍTICAS QUE PROMUEVEN EL RESPETO A LOS DERECHOS HUMANOS. | TASA DE INCIDENCIA DELICTIVA AL INTERIOR DE LOS CENTROS PENITENCIARIOS ESTATALES DEL ESTADO DE PUEBLA. | CENSO NACIONAL DE SISTEMA PENITENCIARIO FEDERAL Y ESTATALES; INSTITUTO NACIONAL DE ESTADÍSTICA Y GEOGRAFÍA (INEGI); ANUAL; HTTPS://WWW.INEGI.ORG. MX/PROGRAMAS/CNSIPEE/, RUTA: DOCUMENTACIÓN- RESULTADOS GENERALES- PDF- PÁGINA 33- PUE TOTAL- (2022: 5,635), PÁGINA 46- PUE (2022: 8,360); (2022: 148,358.47) | | LAS PERSONAS PRIVADAS DE LA LIBERTAD Y LAS PERSONAS ADOLESCENTES EN CONFLICTO CON LA LEY PENAL PONEN EN PRÁCTICA LAS POLÍTICAS DE REINSECCIÓN SOCIAL. |
| | TIPO ESTRATÉGICO | DIMENSIÓN EFICACIA | FRECUENCIA ANUAL | META 146,140.20 |

COMPONENTE 1

| RESUMEN NARRATIVO | INDICADOR | MEDIOS DE VERIFICACIÓN | | SUPUESTO |
|--|--|---|--------------------------------|---|
| POLÍTICAS PARA LOGRAR UNA REINSECCIÓN SOCIAL INTEGRAL IMPLEMENTADAS. | PORCENTAJE DE REINCIDENCIA DELICTIVA EN EL ESTADO DE PUEBLA. | REPORTE ESTADÍSTICO DE EGRESOS Y REINGRESOS; SUBSECRETARÍA DE CENTROS PENITENCIARIOS; SEMESTRAL; (2022: 4.84) | | LAS PERSONAS PRIVADAS DE LA LIBERTAD MUESTRAN INTERÉS EN PARTICIPAR EN PROGRAMAS DE REINSECCIÓN SOCIAL. |
| | TIPO GESTIÓN | DIMENSIÓN CALIDAD | FRECUENCIA SEMESTRAL | META 6.05 |

COMPONENTE 2

| RESUMEN NARRATIVO | INDICADOR | MEDIOS DE VERIFICACIÓN | | SUPUESTO |
|--|--|---|------------------------------|--|
| SERVICIOS EN MATERIA PROCESAL Y DE MEDIDAS CAUTELARES BRINDADOS. | PORCENTAJE DE SERVICIOS EN MATERIA PROCESAL Y DE MEDIDAS CAUTELARES BRINDADOS. | INFORME ESTADÍSTICO DE SERVICIOS EN MATERIA PROCESAL Y DE MEDIDAS CAUTELARES; DIRECCIÓN DE MEDIDAS CAUTELARES Y POLICÍA ESTATAL PROCESAL; MENSUAL; (2022: 137.22) | | LAS AUTORIDADES JUDICIALES SOLICITAN Y ORDENAN LA CELEBRACIÓN DE AUDIENCIAS, Y LAS PERSONAS PRIVADAS DE LA LIBERTAD REQUIEREN LA ATENCIÓN DE SERVICIOS PROCESALES. |
| | TIPO GESTIÓN | DIMENSIÓN EFICIENCIA | FRECUENCIA MENSUAL | META 100.00 |

COMPONENTE 3

| RESUMEN NARRATIVO | INDICADOR | MEDIOS DE VERIFICACIÓN | | SUPUESTO |
|---|--|---|--------------------------------|--|
| CONDICIONES QUE ASEGURAN LA INTEGRIDAD Y LA ESTANCIA DIGNA DE LA POBLACIÓN PENITENCIARIA IMPLEMENTADAS. | PORCENTAJE DE SOBREPoblación PENITENCIARIA EN EL SISTEMA DE CENTROS PENITENCIARIOS DEL ESTADO DE PUEBLA. | CUADERNO MENSUAL DE INFORMACIÓN ESTADÍSTICA PENITENCIARIA NACIONAL; ÓRGANO ADMINISTRATIVO DESCENTRALIZADO DE PREVENCIÓN Y READAPTACIÓN SOCIAL; SEMESTRAL; HTTPS://WWW.GOB.MX/PREVENICYREADAPTACION/DOCUMENTOS/CUADERNO-MENSUAL-DE-INFORMACION-ESTADISTICA-PENITENCIARIA-NACIONAL-2023?IDIOM=ES, RUTA: PDF- PÁGINA 22- PUEBLA> ESPACIOS (6,655) Y TOTAL (2023: 8,189); (2023: 23.05) | | LAS PERSONAS PRIVADAS DE LA LIBERTAD REQUIEREN QUE SE PROTEJAN Y RESPETEN SUS DERECHOS A LA INTEGRIDAD PERSONAL, A LA SALUD Y A UNA HABITABILIDAD DIGNA. |
| | TIPO GESTIÓN | DIMENSIÓN EFICIENCIA | FRECUENCIA SEMESTRAL | META 20.75 |

COMPONENTE 4

| RESUMEN NARRATIVO | INDICADOR | MEDIOS DE VERIFICACIÓN | | SUPUESTO |
|--|---|--|------------------------------|--|
| ACCIONES DE SUPERVISIÓN DEL SISTEMA DE SEGURIDAD Y CUSTODIA PENITENCIARIA IMPLEMENTADAS. | PORCENTAJE DE ACCIONES DE SUPERVISIÓN PENITENCIARIA Y OPERATIVOS DE REVISIÓN IMPLEMENTADAS EN LOS CENTROS PENITENCIARIOS. | INFORME ESTADÍSTICO DE SUPERVISIONES; DIRECCIÓN DE SUPERVISIÓN DE CENTROS PENITENCIARIOS; MENSUAL; (2024: 100) | | LAS PERSONAS PRIVADAS DE LA LIBERTAD REQUIEREN QUE EXISTAN CONDICIONES QUE GARANTICEN SU SEGURIDAD AL INTERIOR DEL SISTEMA DE CENTROS PENITENCIARIOS DEL ESTADO. |
| | TIPO GESTIÓN | DIMENSIÓN EFICIENCIA | FRECUENCIA MENSUAL | META 100.00 |

Datos de Identificación del Programa Presupuestario

| RESPONSABLE DEL PP | INSTANCIA(S) EJECUTORA(S) DEL PP | IMPORTE : \$ 3,236,445,129.00 |
|--|---------------------------------------|-------------------------------|
| RAMO : 05 - SEGURIDAD PÚBLICA | 069 - SECRETARÍA DE SEGURIDAD PÚBLICA | 3,236,445,129.00 |
| INSTITUCIÓN : 069 - SECRETARÍA DE SEGURIDAD PÚBLICA | | |
| UNIDAD RESPONSABLE : 2000 - SUBSECRETARÍA DE COORDINACIÓN Y OPERACIÓN POLICIAL | | |
| POBLACIÓN OBJETIVO : PERSONAS QUE RESIDEN EN LOS MUNICIPIOS DEL ESTADO DE PUEBLA, CON MAYOR INCIDENCIA DELICTIVA. | | |

Alineación

Plan Estatal de Desarrollo 2019 - 2024

PLAN ESTATAL DE DESARROLLO

EJE: 01 JUSTICIA SOCIAL Y FORTALECIMIENTO DEL ESTADO DE DERECHO

OBJETIVO: 01 MEJORAR LAS CONDICIONES DE SEGURIDAD Y GOBERNABILIDAD EN EL ESTADO.

TEMÁTICA: 01 SEGURIDAD PÚBLICA

OBJETIVO ESPECÍFICO: 01 ESTABLECER LAS CONDICIONES QUE GARANTICEN LA APLICACIÓN DE LA LEY PARA PREVENIR EL DELITO Y MANTENER EL ORDEN PÚBLICO, DISMINUYENDO LOS NIVELES DE VIOLENCIA Y DELINCUENCIA EN EL ESTADO.

ESTRATEGIA: 01 CONSOLIDAR LOS MECANISMOS DE PREVENCIÓN Y ATENCIÓN TANTO DE LA VIOLENCIA COMO DE LA DELINCUENCIA, PARA GENERAR CONDICIONES DE ESTABILIDAD SOCIAL EN EL ESTADO.

LÍNEA DE ACCIÓN: 02 MEJORAR LOS ESQUEMAS DE ACTUACIÓN DE LA AUTORIDAD RESPETANDO LOS ORDENAMIENTOS JURÍDICOS ESTABLECIDOS.

LÍNEA DE ACCIÓN: 03 PROMOVER ESQUEMAS PERMANENTES PARA LA PROFESIONALIZACIÓN DE LOS RECURSOS HUMANOS.

LÍNEA DE ACCIÓN: 04 INCREMENTAR LA PRESENCIA INSTITUCIONAL EN MATERIA SEGURIDAD PÚBLICA.

LÍNEA DE ACCIÓN: 05 IMPULSAR LA CERTIFICACIÓN DE LOS ELEMENTOS OPERATIVOS DE SEGURIDAD PÚBLICA TANTO A NIVEL MUNICIPAL COMO ESTATAL.

LÍNEA DE ACCIÓN: 06 AMPLIAR Y MEJORAR EL EQUIPAMIENTO POLICIAL Y SUS CONDICIONES LABORALES PARA LOGRAR UN MEJOR DESEMPEÑO EN LAS FUNCIONES.

LÍNEA DE ACCIÓN: 08 FORTALECER LA INFRAESTRUCTURA TECNOLÓGICA Y DE COMUNICACIONES PARA LA PREVENCIÓN Y EL COMBATE AL DELITO.

LÍNEA DE ACCIÓN: 09 IMPLEMENTAR OPERATIVOS Y COADYUVAR EN LA INVESTIGACIÓN DE HECHOS DELICTIVOS, EN BENEFICIO DE LA CIUDADANÍA, LOS PUEBLOS INDÍGENAS Y LOS GRUPOS VULNERABLES.

LÍNEA DE ACCIÓN: 10 PROMOVER ESQUEMAS DE ATENCIÓN POLICIAL CON PERSPECTIVA DE GÉNERO.

LÍNEA DE ACCIÓN: 11 IMPLEMENTAR ESQUEMAS DE ACTUACIÓN APEGADOS AL MODELO NACIONAL DE POLICÍA Y JUSTICIA CÍVICA.

LÍNEA DE ACCIÓN: 12 VINCULAR A LAS CORPORACIONES DE LA POLICÍA ESTATAL CON LAS MUNICIPALES PARA FORTALECER LOS ESQUEMAS DE PROXIMIDAD SOCIAL.

TEMÁTICA: 03 GOBERNABILIDAD Y PAZ SOCIAL

OBJETIVO ESPECÍFICO: 01 ASEGURAR UN ENTORNO DE PAZ Y ESTABILIDAD EN EL ESTADO.

ESTRATEGIA: 01 PROMOVER ACCIONES QUE CONTRIBUYAN A CONSTRUIR UNA SOCIEDAD CON PAZ SOCIAL Y CULTURA DE LA LEGALIDAD.

LÍNEA DE ACCIÓN: 01 FOMENTAR LA CULTURA DE RESPETO HACIA LOS DERECHOS HUMANOS.

LÍNEA DE ACCIÓN: 02 FORTALECER LA CULTURA PREVENTIVA A TRAVÉS DE ESQUEMAS DE PARTICIPACIÓN SOCIAL.

LÍNEA DE ACCIÓN: 03 REFORZAR LA CULTURA DE PROTECCIÓN CIVIL PARA IDENTIFICAR Y PREVENIR RIESGOS EN LA POBLACIÓN.

Programas Especiales (Transversales)

PROGRAMA ESPECIAL : 02 PROGRAMA ESPECIAL DE PUEBLOS INDÍGENAS

PROGRAMA ESPECIAL : 03 PROGRAMA ESPECIAL DE IGUALDAD SUSTANTIVA

PROGRAMA ESPECIAL : 05 PROGRAMA ESPECIAL JUVENTUDES

PROGRAMA ESPECIAL : 09 PROGRAMA ESPECIAL DE ANTICORRUPCIÓN

Objetivos, Indicadores y Metas de la MIR

FIN

| RESUMEN NARRATIVO | INDICADOR | MEDIOS DE VERIFICACIÓN | | SUPUESTO |
|--|----------------------------|---|----------------------------|--|
| CONTRIBUIR A ALCANZAR UN ENTORNO DE JUSTICIA Y PAZ MEDIANTE LA MEJORA DE LAS CAPACIDADES Y COMPETENCIAS INSTITUCIONALES. | INCIDENCIA DELICTIVA. | INCIDENCIA DELICTIVA DEL FUERO COMÚN, NUEVA METODOLOGÍA; SECRETARIADO EJECUTIVO DEL SISTEMA NACIONAL DE SEGURIDAD PÚBLICA (SESNSP); ANUAL; HTTPS://WWW.GOB.MX/SESNSP/ACCIONES-Y-PROGRAMAS/INCIDENCIA-DELICTIVA-DEL-FUERO-COMUN-NUEVA-METODOLOGIA?STATE=PUBLISHED RUTA: REPORTE DE DELITOS POR AÑO (FORMATO PDF)- ESTATAL 2022> PÁGINA 45> PUEBLA> TOTAL; (2022: 77,106) | | LOS HABITANTES DEL ESTADO REQUIEREN DE INSTITUCIONES DE SEGURIDAD PÚBLICA ALTAMENTE COMPETENTES QUE LES GARANTICEN UN ENTORNO SEGURO PARA VIVIR Y DESARROLLARSE. |
| | TIPO ESTRATÉGICO | DIMENSIÓN EFICACIA | FRECUENCIA ANUAL | META 74,500.00 |

PROPÓSITO

| RESUMEN NARRATIVO | INDICADOR | MEDIOS DE VERIFICACIÓN | | SUPUESTO |
|--|---|---|----------------------------|---|
| HABITANTES DE LOS MUNICIPIOS CON MAYOR INCIDENCIA DELICTIVA CUENTAN CON UN EFICIENTE SISTEMA POLICIAL PARA EL COMBATE A LA DELINCUENCIA. | RAZÓN DE POLICÍAS POR CADA MIL HABITANTES DEL ESTADO DE PUEBLA. | CENSO NACIONAL DE SEGURIDAD PÚBLICA ESTATAL; INSTITUTO NACIONAL DE ESTADÍSTICA Y GEOGRAFÍA (INEGI); ANUAL; HTTPS://WWW.INEGI.ORG.MX/PROGRAMAS/CNSPE/ RUTA: DOCUMENTACIÓN- RESULTADOS GENERALES- PDF> PÁGINA 18- PUE. (2021: 4,740); Y CONSEJO NACIONAL DE POBLACIÓN (CONAPO); ANUAL; HTTPS://WWW.GOB.MX/CONAPO/DOCUMENTOS/PROYECCIONES-DE-LA-POBLACION-DE-LOS-MUNICIPIOS-DE-MEXICO-2015-2030?IDIOM=ES; RUTA: DATOS> PROYECCIONES DE LA POBLACIÓN DE LOS MUNICIPIOS DE MÉXICO, 2015-2030 (BASE 2)- DESCARGAR> FILTRAR> PUEBLA> 2021> SUMATORIA POBLACIÓN; (2021:6,664,764); (2021: 0.71) | | LA CIUDADANÍA REQUIERE UN SISTEMA POLICIAL ARTICULADO, EFICIENTE Y FORTALECIDO PARA EL COMBATE FRONTAL A LA DELINCUENCIA. |
| | TIPO ESTRATÉGICO | DIMENSIÓN EFICACIA | FRECUENCIA ANUAL | META 0.80 |

COMPONENTE 1

| RESUMEN NARRATIVO | INDICADOR | MEDIOS DE VERIFICACIÓN | | SUPUESTO |
|--|---|---|---------------------------------|---|
| OPERATIVOS DE PREVENCIÓN Y DISUASIÓN DE LOS DELITOS IMPLEMENTADOS. | PORCENTAJE DE OPERATIVOS PREVENTIVOS Y DE DISUASIÓN DE LOS DELITOS IMPLEMENTADOS. | REPORTE DE OPERATIVOS IMPLEMENTADOS; SUBSECRETARÍA DE COORDINACIÓN Y OPERACIÓN POLICIAL; TRIMESTRAL; (2022: 103.76) | | LA CIUDADANÍA REQUIERE LA ATENCIÓN Y AUXILIO PARA LA PREVENCIÓN DEL DELITO Y EL COMBATE DEL FENÓMENO DELICTIVO. |
| | TIPO GESTIÓN | DIMENSIÓN EFICIENCIA | FRECUENCIA TRIMESTRAL | META 100.00 |

COMPONENTE 2

| RESUMEN NARRATIVO | INDICADOR | MEDIOS DE VERIFICACIÓN | | SUPUESTO |
|---|---|---|---------------------------------|---|
| INFORMACIÓN ESTRATÉGICA DEL SISTEMA ESTATAL DE INTELIGENCIA GENERADA. | PORCENTAJE DE DOCUMENTACIÓN CON INFORMACIÓN ESTRATÉGICA GENERADA. | REPORTE ESTADÍSTICO DE DOCUMENTACIÓN GENERADA, SUBSECRETARÍA DE INTELIGENCIA E INVESTIGACIÓN; TRIMESTRAL; (2022: 100) | | LA CIUDADANÍA REQUIERE UN SISTEMA ESTATAL DE INTELIGENCIA EFICIENTE QUE GENERE INFORMACIÓN CRUCIAL PARA EL COMBATE EFECTIVO DE LA DELINCUENCIA. |
| | TIPO GESTIÓN | DIMENSIÓN EFICIENCIA | FRECUENCIA TRIMESTRAL | META 100.00 |

COMPONENTE 3

| RESUMEN NARRATIVO | INDICADOR | MEDIOS DE VERIFICACIÓN | | SUPUESTO |
|--|---|---|---------------------------------|---|
| DESARROLLO INSTITUCIONAL Y POLICIAL FORTALECIDO. | PORCENTAJE DE ACCIONES QUE CONTRIBUYEN AL DESARROLLO INSTITUCIONAL Y POLICIAL REALIZADAS. | REPORTE DE ACCIONES DE DESARROLLO INSTITUCIONAL Y POLICIAL; DIRECCIÓN GENERAL DE PLANEACIÓN ESTRATÉGICA Y DESARROLLO INSTITUCIONAL; TRIMESTRAL; (2024: 100) | | LA CIUDADANÍA REQUIERE QUE LAS INSTITUCIONES DE SEGURIDAD PÚBLICA CUENTEN CON CONDICIONES DIGNAS DE TRABAJO Y UNA ADMINISTRACIÓN EFICIENTE. |
| | TIPO GESTIÓN | DIMENSIÓN EFICIENCIA | FRECUENCIA TRIMESTRAL | META 100.00 |

COMPONENTE 4

| RESUMEN NARRATIVO | INDICADOR | MEDIOS DE VERIFICACIÓN | | SUPUESTO |
|--|---|---|--------------------------------|--|
| PROFESIONALIZACIÓN POLICIAL Y EDUCACIÓN PREVENTIVA IMPLEMENTADA. | PORCENTAJE DE PROFESIONALIZACIÓN DEL PERSONAL OPERATIVO CON FUNCIONES DE SEGURIDAD PÚBLICA ESTATAL. | REPORTE ESTADÍSTICO DE PROFESIONALIZACIÓN; DIRECCIÓN GENERAL DE PLANEACIÓN ESTRATÉGICA Y DESARROLLO INSTITUCIONAL; SEMESTRAL; (2022: 84.41) | | LA CIUDADANÍA REQUIERE DE UNA POLICÍA CAPACITADA Y ACTUALIZADA PARA EJERCER SUS FUNCIONES; Y MUESTRA INTERÉS EN TEMAS DE EDUCACIÓN PREVENTIVA. |
| | TIPO ESTRATÉGICO | DIMENSIÓN EFICIENCIA | FRECUENCIA SEMESTRAL | META 84.00 |

COMPONENTE 5

| RESUMEN NARRATIVO | INDICADOR | MEDIOS DE VERIFICACIÓN | | SUPUESTO |
|--|--|--|---------------------------------|---|
| PRESTACIÓN DE SERVICIOS DE SEGURIDAD PRIVADA SUPERVISADOS. | PORCENTAJE DE ACCIONES DE SUPERVISIÓN A LOS SERVICIOS DE SEGURIDAD PRIVADA REALIZADAS. | REPORTE ESTADÍSTICO DE EXPEDIENTES Y VISITAS DE SUPERVISIÓN; DIRECCIÓN GENERAL DE SEGURIDAD PRIVADA; TRIMESTRAL; (2024: 100) | | LA CIUDADANÍA REQUIERE QUE LAS EMPRESAS QUE OFRECEN SERVICIOS DE SEGURIDAD PRIVADA OPEREN BAJO LA NORMATIVIDAD APLICABLE Y VIGENTE. |
| | TIPO GESTIÓN | DIMENSIÓN EFICIENCIA | FRECUENCIA TRIMESTRAL | META 100.00 |

Datos de Identificación del Programa Presupuestario

| RESPONSABLE DEL PP | INSTANCIA(S) EJECUTORA(S) DEL PP | IMPORTE: \$ 376,662,598.00 |
|---|---|----------------------------|
| RAMO: 05 - SEGURIDAD PÚBLICA | 078 - CONSEJO ESTATAL DE COORDINACIÓN DEL SISTEMA NACIONAL DE SEGURIDAD PÚBLICA | 376,662,598.00 |
| INSTITUCIÓN: 078 - CONSEJO ESTATAL DE COORDINACIÓN DEL SISTEMA NACIONAL DE SEGURIDAD PÚBLICA | | |
| UNIDAD RESPONSABLE: DA1C - CONSEJO ESTATAL DE COORDINACIÓN DEL SISTEMA NACIONAL DE SEGURIDAD PÚBLICA | | |

POBLACIÓN OBJETIVO: INSTITUCIONES DEL GOBIERNO DEL ESTADO DE PUEBLA QUE TIENEN RELACIÓN CON TEMAS DE SEGURIDAD PÚBLICA Y DE PROCURACIÓN DE JUSTICIA Y QUE REQUIEREN CERTIFICARSE EN CONTROL DE CONFIANZA, PROFESIONALIZARSE EN TECNOLOGÍA, ASÍ COMO DE HERRAMIENTAS NECESARIAS PARA INCREMENTAR LA PARTICIPACIÓN DE LA CIUDADANÍA EN TEMAS DE PREVENCIÓN SOCIAL DE LA VIOLENCIA Y LA DELINCUENCIA.

Alineación

Plan Estatal de Desarrollo 2019 - 2024

PLAN ESTATAL DE DESARROLLO

EJE: 01 JUSTICIA SOCIAL Y FORTALECIMIENTO DEL ESTADO DE DERECHO

OBJETIVO: 01 MEJORAR LAS CONDICIONES DE SEGURIDAD Y GOBERNABILIDAD EN EL ESTADO.

TEMÁTICA: 01 SEGURIDAD PÚBLICA

OBJETIVO ESPECÍFICO: 01 ESTABLECER LAS CONDICIONES QUE GARANTICEN LA APLICACIÓN DE LA LEY PARA PREVENIR EL DELITO Y MANTENER EL ORDEN PÚBLICO, DISMINUYENDO LOS NIVELES DE VIOLENCIA Y DELINCUENCIA EN EL ESTADO.

ESTRATEGIA: 01 CONSOLIDAR LOS MECANISMOS DE PREVENCIÓN Y ATENCIÓN TANTO DE LA VIOLENCIA COMO DE LA DELINCUENCIA, PARA GENERAR CONDICIONES DE ESTABILIDAD SOCIAL EN EL ESTADO.

LÍNEA DE ACCIÓN: 03 PROMOVER ESQUEMAS PERMANENTES PARA LA PROFESIONALIZACIÓN DE LOS RECURSOS HUMANOS.

LÍNEA DE ACCIÓN: 05 IMPULSAR LA CERTIFICACIÓN DE LOS ELEMENTOS OPERATIVOS DE SEGURIDAD PÚBLICA TANTO A NIVEL MUNICIPAL COMO ESTATAL.

LÍNEA DE ACCIÓN: 06 AMPLIAR Y MEJORAR EL EQUIPAMIENTO POLICIAL Y SUS CONDICIONES LABORALES PARA LOGRAR UN MEJOR DESEMPEÑO EN LAS FUNCIONES.

LÍNEA DE ACCIÓN: 07 REFORZAR LA COORDINACIÓN ENTRE LOS TRES ÓRDENES DE GOBIERNO, EL SECTOR PRIVADO Y LA SOCIEDAD CIVIL, PARA LA PROMOCIÓN DE ACCIONES EN MATERIA DE PREVENCIÓN SOCIAL DE LA VIOLENCIA Y LUCHA CONTRA LA DELINCUENCIA.

Objetivos, Indicadores y Metas de la MIR

FIN

| RESUMEN NARRATIVO | INDICADOR | MEDIOS DE VERIFICACIÓN | | SUPUESTO |
|--|--|---|----------------------------|---|
| CONTRIBUIR A MEJORAR LAS CONDICIONES DE SEGURIDAD PÚBLICA MEDIANTE LA EJECUCIÓN DE LOS PROGRAMAS CON PRIORIDAD NACIONAL EN MATERIA DE SEGURIDAD PÚBLICA. | TASA ANUAL ESTATAL DE LA INCIDENCIA DELICTIVA POR CADA 100 MIL HABITANTES. | INCIDENCIA DELICTIVA DEL FUERO COMÚN POR CADA 100 MIL HABITANTES; RESPONSABLE: CONSEJO ESTATAL DE COORDINACIÓN DEL SISTEMA NACIONAL DE SEGURIDAD PÚBLICA; FUENTE DE INFORMACIÓN: INCIDENCIA DELICTIVA DEL FUERO COMÚN; SECRETARIADO EJECUTIVO DEL SISTEMA NACIONAL DE SEGURIDAD PÚBLICA Y PROYECCIÓN DE LA POBLACIÓN: CONSEJO NACIONAL DE POBLACIÓN (CONAPO); FRECUENCIA DE MEDICIÓN: ANUAL; LIGA DE PUBLICACIÓN: HTTPS://WWW.GOB.MX/SESNP/ACCIONES-Y-PROGRAMAS/INCIDENCIA-DELICTIVA-DEL-FUERO-COMUN-NUEDA-METODOLOGIA?STATE=PUBLISHED Y HTTPS://DATOS.GOB.MX/BUSCA/DATASET/PROYECCIONES-DE-LA-POBLACION-DE-MEXICO-Y-DE-LAS-ENTIDADES-FEDERATIVAS-2016-2050 ; SERIE DE LA INFORMACIÓN: 2024 | | FACTORES QUE INCURREN EN LA INCIDENCIA DELICTIVA (SOCIALES, ECONÓMICOS, EDUCATIVOS, DE SALUD, ETC.) MANTIENEN UN COMPORTAMIENTO QUE CONTRIBUYEN A MEJORAR LAS CONDICIONES DE SEGURIDAD PÚBLICA. |
| | TIPO ESTRATÉGICO | DIMENSIÓN EFICACIA | FRECUENCIA ANUAL | META 1,248.43 |

PROPÓSITO

| RESUMEN NARRATIVO | INDICADOR | MEDIOS DE VERIFICACIÓN | | SUPUESTO | |
|--|--|--|----------------------------|---|---|
| LAS INSTITUCIONES DE SEGURIDAD PÚBLICA Y PROCURACIÓN DE JUSTICIA FORTALECEN SUS CAPACIDADES INSTITUCIONALES A TRAVÉS DEL FONDO DE APORTACIONES PARA LA SEGURIDAD PÚBLICA FASP. | PORCENTAJE DE ACCIONES DE FORTALECIMIENTO REALIZADAS PARA BENEFICIAR A LAS INSTITUCIONES DE SEGURIDAD PÚBLICA Y PROCURACIÓN DE JUSTICIA. | REPORTE DE CAPACIDADES INSTITUCIONALES DE SEGURIDAD PÚBLICA Y PROCURACIÓN DE JUSTICIA BENEFICIADAS CON RECURSO DEL FONDO DE APORTACIONES PARA LA SEGURIDAD PÚBLICA FASP; RESPONSABLE: CONSEJO ESTATAL DE COORDINACIÓN DEL SISTEMA NACIONAL DE SEGURIDAD PÚBLICA; FUENTE DE LA INFORMACIÓN: CONSEJO ESTATAL DE COORDINACIÓN DEL SISTEMA NACIONAL DE SEGURIDAD PÚBLICA; FRECUENCIA DE MEDICIÓN: ANUAL; SERIE DE LA INFORMACIÓN: 2024 | | LAS INSTITUCIONES QUE CONFORMAN EL SISTEMA ESTATAL DE SEGURIDAD PÚBLICA ASUMEN EL COMPROMISO DE EJECUTAR EL RECURSO DEL FONDO DE APORTACIONES PARA LA SEGURIDAD PÚBLICA PARA MEJORA DE LAS CONDICIONES DE SEGURIDAD PÚBLICA EN EL ESTADO DE PUEBLA. | |
| | TIPO ESTRATÉGICO | DIMENSIÓN EFICACIA | FRECUENCIA ANUAL | META 100.00 | MÉTODO DE CÁLCULO (V1/V2)*100 |

COMPONENTE 1

| RESUMEN NARRATIVO | INDICADOR | MEDIOS DE VERIFICACIÓN | | SUPUESTO | |
|--|--|---|--------------------------------|---|---|
| EVALUACIONES DE CONTROL DE CONFIANZA APROBADAS POR INTEGRANTES DEL ESTADO DE FUERZA ESTATAL Y MUNICIPAL. | NÚMERO DE INTEGRANTES DEL ESTADO DE FUERZA ESTATAL Y MUNICIPAL APROBADOS EN LA EVALUACIÓN DE CONTROL DE CONFIANZA, FINANCIADAS CON RECURSO DEL FONDO DE APORTACIONES PARA LA SEGURIDAD PÚBLICA FASP. | OFICIO DIRIGIDO AL CENTRO NACIONAL DE CERTIFICACIÓN Y ACREDITACIÓN (CNCA) MEDIANTE EL CUAL SE INFORMAN LOS ELEMENTOS APROBADOS; ÁREA QUE ELABORA: CENTRO ÚNICO DE EVALUACIÓN Y CONTROL DE CONFIANZA; ÁREA RESPONSABLE: CENTRO ÚNICO DE EVALUACIÓN Y CONTROL DE CONFIANZA; FUENTE DE INFORMACIÓN: CENTRO ÚNICO DE EVALUACIÓN Y CONTROL DE CONFIANZA; PERIODICIDAD: IRREGULAR; SERIE DE INFORMACIÓN: 2024 | | LAS INSTITUCIONES DE SEGURIDAD PÚBLICA CUENTAN CON INTEGRANTES CON LAS APTITUDES Y CARACTERÍSTICAS MÍNIMAS PARA APROBAR LAS EVALUACIONES DE CONTROL DE CONFIANZA. | |
| | TIPO GESTIÓN | DIMENSIÓN EFICACIA | FRECUENCIA IRREGULAR | META 4,259.00 | MÉTODO DE CÁLCULO DATO ABSOLUTO |

COMPONENTE 2

| RESUMEN NARRATIVO | INDICADOR | MEDIOS DE VERIFICACIÓN | | SUPUESTO | |
|--|--|---|--------------------------------|--|---|
| PROFESIONALIZACIÓN DEL PERSONAL DE LAS INSTITUCIONES DE SEGURIDAD PÚBLICA Y PROCURACIÓN DE JUSTICIA CONSOLIDADA. | NÚMERO DE INTEGRANTES DEL ESTADO DE FUERZA ESTATAL Y MUNICIPAL CON ESQUEMA DE PROFESIONALIZACIÓN APROBADO. | FORMATO ÚNICO DE RESULTADOS, FICHA DE VERIFICACIÓN Y REPORTE DE CUMPLIMIENTO DEL SECRETARIADO EJECUTIVO DEL SISTEMA NACIONAL DE SEGURIDAD PÚBLICA; ÁREA QUE ELABORA: ACADEMIA DE FORMACIÓN Y DESARROLLO POLICIAL PUEBLA- INICIATIVA MÉRIDA "GENERAL IGNACIO ZARAGOZA"; ÁREA RESPONSABLE: ACADEMIA DE FORMACIÓN Y DESARROLLO POLICIAL PUEBLA- INICIATIVA MÉRIDA "GENERAL IGNACIO ZARAGOZA"; FUENTE DE INFORMACIÓN: ACADEMIA DE FORMACIÓN Y DESARROLLO POLICIAL PUEBLA- INICIATIVA MÉRIDA "GENERAL IGNACIO ZARAGOZA"; PERIODICIDAD: IRREGULAR; SERIE DE INFORMACIÓN: 2024 | | LAS INSTITUCIONES DE SEGURIDAD PÚBLICA, PROCURACIÓN DE JUSTICIA BRINDAN LAS CONDICIONES PARA QUE SUS ELEMENTOS ASISTAN A LAS CAPACITACIONES. | |
| | TIPO GESTIÓN | DIMENSIÓN EFICACIA | FRECUENCIA IRREGULAR | META 7,100.00 | MÉTODO DE CÁLCULO DATO ABSOLUTO |

COMPONENTE 3

| RESUMEN NARRATIVO | INDICADOR | MEDIOS DE VERIFICACIÓN | | SUPUESTO |
|---|---|--|--------------------------------|--|
| ACCIONES EN MATERIA DE PREVENCIÓN SOCIAL DE LA VIOLENCIA Y LA DELINCUENCIA IMPLEMENTADAS EN LOS MUNICIPIOS. | PORCENTAJE DE ACCIONES EN MATERIA DE PREVENCIÓN SOCIAL DE LA VIOLENCIA Y LA DELINCUENCIA IMPLEMENTADAS EN LOS MUNICIPIOS. | MATRIZ DE ACCIONES INTERVENCIÓN MUNICIPAL EN MATERIA DE PREVENCIÓN SOCIAL; ÁREA QUE ELABORA: CENTRO ESTATAL DE PREVENCIÓN SOCIAL DE LA VIOLENCIA Y LA DELINCUENCIA; ÁREA RESPONSABLE: CENTRO ESTATAL DE PREVENCIÓN SOCIAL DE LA VIOLENCIA Y LA DELINCUENCIA; FUENTE DE INFORMACIÓN: CENTRO ESTATAL DE PREVENCIÓN SOCIAL DE LA VIOLENCIA Y LA DELINCUENCIA; PERIODICIDAD: IRREGULAR; SERIE DE INFORMACIÓN: 2024 | | AUTORIDADES ESTATALES Y MUNICIPALES BRINDAN LAS CONDICIONES PARA IMPARTIR CONFERENCIAS, SEMINARIOS, REUNIONES Y DEMÁS ACCIONES SOBRE LA PREVENCIÓN SOCIAL DE LA VIOLENCIA Y LA DELINCUENCIA. |
| | TIPO GESTIÓN | DIMENSIÓN EFICACIA | FRECUENCIA SEMESTRAL | META 100.00 |
| | | | | MÉTODO DE CÁLCULO (V1/V2)*100 |

COMPONENTE 4

| RESUMEN NARRATIVO | INDICADOR | MEDIOS DE VERIFICACIÓN | | SUPUESTO |
|--|---|---|----------------------------|---|
| RECURSOS DEL FONDO DE APORTACIONES PARA LA SEGURIDAD PÚBLICA ORIENTADOS AL CUMPLIMIENTO DE LOS EJES ESTRATÉGICOS, LOS PROGRAMAS Y SUBPROGRAMAS CON PRIORIDAD NACIONAL GESTIONADOS. | RECURSOS DEL FONDO DE APORTACIONES PARA LA SEGURIDAD PÚBLICA (FASP) OBTENIDOS PARA EL ESTADO DE PUEBLA. | CONVENIO DE COORDINACIÓN QUE, EN EL MARCO DEL SISTEMA NACIONAL DE SEGURIDAD PÚBLICA, CELEBRAN POR UNA PARTE EL SECRETARIADO EJECUTIVO DEL SISTEMA NACIONAL DE SEGURIDAD PÚBLICA Y EL ESTADO DE PUEBLA, RELATIVO AL FONDO DE APORTACIONES PARA LA SEGURIDAD PÚBLICA DE LOS ESTADOS Y EL DISTRITO FEDERAL (FASP) DEL AÑO EN CURSO Y ANEXO TÉCNICO; ÁREA QUE ELABORA: DIRECCIÓN DE PLANEACIÓN, VINCULACIÓN Y SEGUIMIENTO; ÁREA RESPONSABLE: DIRECCIÓN DE PLANEACIÓN, VINCULACIÓN Y SEGUIMIENTO; FUENTE DE INFORMACIÓN: DIRECCIÓN DE PLANEACIÓN, VINCULACIÓN Y SEGUIMIENTO; PERIODICIDAD: IRREGULAR; SERIE DE INFORMACIÓN: 2024 | | SECRETARIADO EJECUTIVO DEL SISTEMA NACIONAL DE SEGURIDAD PÚBLICA NO APRUEBA RECURSOS DEL FONDO DE APORTACIONES PARA LA SEGURIDAD PÚBLICA. |
| | TIPO GESTIÓN | DIMENSIÓN EFICIENCIA | FRECUENCIA ANUAL | META 358,963,471.25 |
| | | | | MÉTODO DE CÁLCULO DATO ABSOLUTO |

COMPONENTE 5

| RESUMEN NARRATIVO | INDICADOR | MEDIOS DE VERIFICACIÓN | | SUPUESTO |
|---|--|---|----------------------------|--|
| EQUIPAMIENTO (UNIFORME, VESTUARIO Y/O EQUIPO DE PROTECCIÓN) ENTREGADO A INTEGRANTES DEL ESTADO DE FUERZA ESTATAL Y MUNICIPAL. | NÚMERO DE EQUIPAMIENTO (UNIFORMES, VESTUARIO O EQUIPO DE PROTECCIÓN) ENTREGADO A INTEGRANTES DEL ESTADO DE FUERZA ESTATAL Y MUNICIPAL CON RECURSOS DEL FONDO DE APORTACIONES PARA LA SEGURIDAD PÚBLICA FASP. | ACTAS ENTREGA DE VESTUARIO Y EQUIPO DE PROTECCIÓN ENTREGADO; ÁREA QUE ELABORA: DIRECCIÓN DE ADMINISTRACIÓN Y FINANZAS; ÁREA RESPONSABLE: DIRECCIÓN DE ADMINISTRACIÓN Y FINANZAS; FUENTE DE INFORMACIÓN: DIRECCIÓN DE ADMINISTRACIÓN Y FINANZAS; PERIODICIDAD: ANUAL; SERIE DE INFORMACIÓN: 2024 | | SE AUTORIZAN RECURSOS PARA LA ADQUISICIÓN DE EQUIPAMIENTO EN BENEFICIO DEL PERSONAL DE LAS INSTITUCIONES DE SEGURIDAD PÚBLICA. |
| | TIPO GESTIÓN | DIMENSIÓN EFICACIA | FRECUENCIA ANUAL | META 79,138.00 |
| | | | | MÉTODO DE CÁLCULO DATO ABSOLUTO |

Datos de Identificación del Programa Presupuestario

| RESPONSABLE DEL PP | INSTANCIA(S) EJECUTORA(S) DEL PP | IMPORTE: \$ 70,330,311.00 |
|--|---|---------------------------|
| RAMO: 05 - SEGURIDAD PÚBLICA | 078 - CONSEJO ESTATAL DE COORDINACIÓN DEL SISTEMA NACIONAL DE SEGURIDAD PÚBLICA | 70,330,311.00 |
| INSTITUCIÓN: 078 - CONSEJO ESTATAL DE COORDINACIÓN DEL SISTEMA NACIONAL DE SEGURIDAD PÚBLICA | | |
| UNIDAD RESPONSABLE: DA1C - CONSEJO ESTATAL DE COORDINACIÓN DEL SISTEMA NACIONAL DE SEGURIDAD PÚBLICA | | |
| POBLACIÓN OBJETIVO: INSTITUCIONES DE SEGURIDAD PÚBLICA, DE PROCURACIÓN DE JUSTICIA DEL ESTADO QUE SON RESPONSABLES DE LA IMPLEMENTACIÓN DE ACCIONES A TRAVÉS DE LOS PROGRAMAS CON PRIORIDAD NACIONAL EN MATERIA DE SEGURIDAD PÚBLICA. | | |

Alineación

Plan Estatal de Desarrollo 2019 - 2024

PLAN ESTATAL DE DESARROLLO

EJE: 01 JUSTICIA SOCIAL Y FORTALECIMIENTO DEL ESTADO DE DERECHO

OBJETIVO: 01 MEJORAR LAS CONDICIONES DE SEGURIDAD Y GOBERNABILIDAD EN EL ESTADO.

TEMÁTICA: 01 SEGURIDAD PÚBLICA

OBJETIVO ESPECÍFICO: 01 ESTABLECER LAS CONDICIONES QUE GARANTICEN LA APLICACIÓN DE LA LEY PARA PREVENIR EL DELITO Y MANTENER EL ORDEN PÚBLICO, DISMINUYENDO LOS NIVELES DE VIOLENCIA Y DELINCUENCIA EN EL ESTADO.

ESTRATEGIA: 01 CONSOLIDAR LOS MECANISMOS DE PREVENCIÓN Y ATENCIÓN TANTO DE LA VIOLENCIA COMO DE LA DELINCUENCIA, PARA GENERAR CONDICIONES DE ESTABILIDAD SOCIAL EN EL ESTADO.

LÍNEA DE ACCIÓN: 01 ESTABLECER MECANISMOS QUE AUMENTEN LA CONFIANZA EN LAS INSTITUCIONES Y CONTRIBUYAN AL FORTALECIMIENTO DE LA CULTURA DE LA DENUNCIA.

LÍNEA DE ACCIÓN: 03 PROMOVER ESQUEMAS PERMANENTES PARA LA PROFESIONALIZACIÓN DE LOS RECURSOS HUMANOS.

LÍNEA DE ACCIÓN: 11 IMPLEMENTAR ESQUEMAS DE ACTUACIÓN APEGADOS AL MODELO NACIONAL DE POLICÍA Y JUSTICIA CÍVICA.

LÍNEA DE ACCIÓN: 12 VINCULAR A LAS CORPORACIONES DE LA POLICÍA ESTATAL CON LAS MUNICIPALES PARA FORTALECER LOS ESQUEMAS DE PROXIMIDAD SOCIAL.

Objetivos, Indicadores y Metas de la MIR

FIN

| RESUMEN NARRATIVO | INDICADOR | MEDIOS DE VERIFICACIÓN | SUPUESTO |
|--|---|---|--|
| CONTRIBUIR A GARANTIZAR LAS CONDICIONES DE SEGURIDAD PÚBLICA EN EL ESTADO, A TRAVÉS DE LA COORDINACIÓN DEL SISTEMA ESTATAL DE SEGURIDAD PÚBLICA Y DE LOS ELEMENTOS QUE LO CONFORMAN. | TASA ANUAL DE VÍCTIMAS DE DELITO POR CADA 100 000 HABITANTES. | VÍCTIMAS (DELITOS QUE AFECTAN DE MANERA DIRECTA A LAS VÍCTIMAS O A LOS HOGARES, TALES COMO: ROBO TOTAL DE VEHÍCULO, ROBO PARCIAL DE VEHÍCULO, ROBO EN CASA HABITACIÓN, ROBO O ASALTO EN CALLE O TRANSPORTE PÚBLICO, ROBO EN FORMA DISTINTA A LAS ANTERIORES COMO CARTERISMO, ALLANAMIENTOS, ABIGEATO Y OTROS TIPOS DE ROBO, FRAUDE, EXTORSIÓN, AMENAZAS VERBALES, LESIONES, SECUESTROS Y DELITOS SEXUALES) POR CADA 100 000 HABITANTES; RESPONSABLE: CONSEJO ESTATAL DE COORDINACIÓN DEL SISTEMA NACIONAL DE SEGURIDAD PÚBLICA; FUENTE DE LA INFORMACIÓN: INSTITUTO NACIONAL DE ESTADÍSTICA Y GEOGRAFÍA (INEGI); LIGA OFICIAL DE LA PUBLICACIÓN: HTTPS://WWW.INEGI.ORG.MX/CONTENIDOS/PROGRAMAS/ENVIPE/2023/DOC/ENVIPE2023_PUE.PDF ; FRECUENCIA DE MEDICIÓN: ANUAL; SERIE DE LA INFORMACIÓN: 2024 | EXISTEN LAS CONDICIONES PARA EL BUEN DESEMPEÑO DE LAS INSTITUCIONES DE SEGURIDAD PÚBLICA Y PROCURACIÓN DE JUSTICIA EN EL ESTADO. |
| | TIPO ESTRATÉGICO | DIMENSIÓN EFICACIA | FRECUENCIA ANUAL |
| | | | MÉTODO DE CÁLCULO (V1/V2)*BASE |

| RESUMEN NARRATIVO | INDICADOR | MEDIOS DE VERIFICACIÓN | | SUPUESTO |
|--|--|--|----------------------------|--|
| CONTRIBUIR A GARANTIZAR LAS CONDICIONES DE SEGURIDAD PÚBLICA EN EL ESTADO, A TRAVÉS DE LA COORDINACIÓN DEL SISTEMA ESTATAL DE SEGURIDAD PÚBLICA Y DE LOS ELEMENTOS QUE LO CONFORMAN. | POSICIÓN DEL ESTADO DE PUEBLA RESPECTO AL ÍNDICE DE PAZ MÉXICO | PUBLICACIÓN DEL ÍNDICE DE PAZ MÉXICO DEL EJERCICIO FISCAL EN CURSO, MEDIANTE EL CUAL SE INFORME EL PANORAMA DEL NIVEL DE PAZ EN PUEBLA; RESPONSABLE: CONSEJO ESTATAL DE COORDINACIÓN DEL SISTEMA NACIONAL DE SEGURIDAD PÚBLICA; FUENTE DE LA INFORMACIÓN: INSTITUTO PARA LA ECONOMÍA Y LA PAZ (IEP) INFORME DEL ÍNDICE DE PAZ MÉXICO; LIGA OFICIAL DE LA PUBLICACIÓN: HTTPS://WWW.INDICEDEPAZMEXICO.ORG/ ; FRECUENCIA DE MEDICIÓN: ANUAL; SERIE DE LA INFORMACIÓN: 2024 | | EXISTEN LAS CONDICIONES PARA EL BUEN DESEMPEÑO DE LAS INSTITUCIONES DE SEGURIDAD PÚBLICA Y PROCURACIÓN DE JUSTICIA EN EL ESTADO. |
| | TIPO ESTRATÉGICO | DIMENSIÓN EFICACIA | FRECUENCIA ANUAL | META 11.00 |

PROPÓSITO

| RESUMEN NARRATIVO | INDICADOR | MEDIOS DE VERIFICACIÓN | | SUPUESTO |
|---|---|---|----------------------------|---|
| LAS INSTITUCIONES DE SEGURIDAD PÚBLICA Y PROCURACIÓN DE JUSTICIA SE FORTALECEN A TRAVÉS DE LAS ACCIONES COORDINADAS QUE REALIZAN LAS INSTANCIAS DEL SISTEMA ESTATAL DE SEGURIDAD PÚBLICA. | PORCENTAJE DE CUMPLIMIENTO DE LAS ACCIONES DE COORDINACIÓN INTEGRAL Y ESTRATÉGICA DE LAS INSTANCIAS QUE INTEGRAN EL SISTEMA ESTATAL DE SEGURIDAD PÚBLICA. | REPORTE DE CAPACIDADES DE COORDINACIÓN INTEGRAL Y ESTRATÉGICA DE LOS PROGRAMAS Y ACCIONES DE LAS INSTANCIAS QUE INTEGRAN EL SISTEMA ESTATAL DE SEGURIDAD PÚBLICA; RESPONSABLE: CONSEJO ESTATAL DE COORDINACIÓN DEL SISTEMA NACIONAL DE SEGURIDAD PÚBLICA; FUENTE DE LA INFORMACIÓN: CONSEJO ESTATAL DE COORDINACIÓN DEL SISTEMA NACIONAL DE SEGURIDAD PÚBLICA; FRECUENCIA DE MEDICIÓN: ANUAL; SERIE DE LA INFORMACIÓN: 2024 | | EL ENTORNO ECONÓMICO, POLÍTICO Y SOCIAL EN EL ESTADO SE MANTIENE ESTABLE. |
| | TIPO ESTRATÉGICO | DIMENSIÓN EFICACIA | FRECUENCIA ANUAL | META 100.00 |

COMPONENTE 1

| RESUMEN NARRATIVO | INDICADOR | MEDIOS DE VERIFICACIÓN | | SUPUESTO |
|--|--|--|----------------------------|--|
| ALUMNOS EGRESADOS QUE CULMINARON SATISFACTORIAMENTE LOS PROGRAMAS DE ESTUDIO DE EDUCACIÓN MEDIA SUPERIOR, SUPERIOR Y POSGRADOS, BRINDADOS A ELEMENTOS DE LAS CORPORACIONES DE SEGURIDAD PÚBLICA ESTATALES Y MUNICIPALES. | NÚMERO DE ALUMNOS EGRESADOS DE PROGRAMAS DE ESTUDIO DE EDUCACIÓN MEDIA SUPERIOR, SUPERIOR Y POSGRADOS DIRIGIDOS A LOS ELEMENTOS DE LAS CORPORACIONES DE SEGURIDAD PÚBLICA ESTATALES Y MUNICIPALES. | LISTADO DE EGRESADOS DE LOS CURSOS DE BACHILLERATO, LICENCIATURA, MAESTRÍAS Y DOCTORADO; RESPONSABLE: ACADEMIA DE FORMACIÓN Y DESARROLLO POLICIAL PUEBLA INICIATIVA MÉRIDA "GENERAL IGNACIO ZARAGOZA"; FUENTE DE LA INFORMACIÓN: ACADEMIA DE FORMACIÓN Y DESARROLLO POLICIAL PUEBLA INICIATIVA MÉRIDA "GENERAL IGNACIO ZARAGOZA"; FRECUENCIA DE MEDICIÓN: ANUAL; SERIE DE LA INFORMACIÓN: 2024 | | EXISTE DEMANDA POR PARTES DE LOS SERVIDORES PÚBLICOS ADSCRITOS A LAS DIVERSAS CORPORACIONES ESTATALES Y MUNICIPALES PARA CURSAR ALGUNO DE LOS PROGRAMAS DE ESTUDIO OFERTADOS POR LA ACADEMIA DE FORMACIÓN Y DESARROLLO POLICIAL PUEBLA INICIATIVA MÉRIDA "GENERAL IGNACIO ZARAGOZA". |
| | TIPO GESTIÓN | DIMENSIÓN EFICACIA | FRECUENCIA ANUAL | META 167.00 |

COMPONENTE 2

| RESUMEN NARRATIVO | INDICADOR | MEDIOS DE VERIFICACIÓN | | SUPUESTO |
|--|---|--|----------------------------|---|
| FONDOS FEDERALES EN MATERIA DE SEGURIDAD PÚBLICA EN EL ESTADO DE PUEBLA Y SUS MUNICIPIOS, EJECUTADOS CONFORME A LA NORMATIVIDAD APLICABLE. | PORCENTAJE DE AVANCE EN LA GESTIÓN DE FONDOS FEDERALES PARA EL ESTADO DE PUEBLA Y SUS MUNICIPIOS. | DOCUMENTO OFICIAL EN EL QUE SE ACREDITE LA APROBACIÓN DE FONDOS FEDERALES EN MATERIA DE SEGURIDAD PÚBLICA; RESPONSABLE: DIRECCIÓN DE PLANEACIÓN, VINCULACIÓN Y SEGUIMIENTO; FUENTE DE LA INFORMACIÓN: DIRECCIÓN DE PLANEACIÓN, VINCULACIÓN Y SEGUIMIENTO; FRECUENCIA DE MEDICIÓN: ANUAL; SERIE DE LA INFORMACIÓN: 2024 | | LA FEDERACIÓN DESTINA RECURSOS PARA BENEFICIAR AL ESTADO DE PUEBLA Y A SUS MUNICIPIOS EN EL RUBRO DE SEGURIDAD PÚBLICA. |
| | TIPO GESTIÓN | DIMENSIÓN EFICACIA | FRECUENCIA ANUAL | META 100.00 |

COMPONENTE 3

| RESUMEN NARRATIVO | INDICADOR | MEDIOS DE VERIFICACIÓN | | SUPUESTO |
|--|---|--|--------------------------------|---|
| EVALUACIÓN INTEGRAL DEL GRADO DE CUMPLIMIENTO DE LOS OBJETIVOS Y METAS DE LOS PLANES Y PROGRAMAS CON PRIORIDAD NACIONAL. | PORCENTAJE DE CUMPLIMIENTO DE LAS ACCIONES REALIZADAS PARA LA ELABORACIÓN DE LA EVALUACIÓN INTEGRAL DEL FONDO DE APORTACIONES PARA LA SEGURIDAD PÚBLICA DE LOS ESTADOS Y DEL DISTRITO FEDERAL FASP. | INFORME ESTATAL DE EVALUACIÓN DEL FONDO DE APORTACIONES PARA LA SEGURIDAD PÚBLICA FASP DEL AÑO FISCAL INMEDIATO ANTERIOR Y CONTRATO DE LA EVALUADORA QUE REALIZARÁ LA EVALUACIÓN DEL AÑO EN CURSO; RESPONSABLE: DIRECCIÓN DE EVALUACIÓN; FUENTE DE LA INFORMACIÓN: DIRECCIÓN DE EVALUACIÓN; FRECUENCIA DE MEDICIÓN: SEMESTRAL; SERIE DE LA INFORMACIÓN: 2024 | | LA PROVEEDORA DE SERVICIOS EXTERNA CONTRATADA CUENTA CON LOS REQUISITOS MÍNIMOS PARA REALIZAR EL SERVICIO SOLICITADO. |
| | TIPO GESTIÓN | DIMENSIÓN EFICACIA | FRECUENCIA SEMESTRAL | META 100.00 |

COMPONENTE 4

| RESUMEN NARRATIVO | INDICADOR | MEDIOS DE VERIFICACIÓN | | SUPUESTO |
|---|--|---|------------------------------|--|
| ESTADOS FINANCIEROS ENTREGADOS A LA AUDITORÍA SUPERIOR DEL ESTADO CORRESPONDIENTE A LOS RECURSOS HUMANOS, MATERIALES Y FINANCIEROS DEL CONSEJO ESTATAL DE COORDINACIÓN DEL SISTEMA NACIONAL DE SEGURIDAD PÚBLICA. | PORCENTAJE DE ESTADOS FINANCIEROS ENTREGADOS A LA AUDITORÍA SUPERIOR DEL ESTADO. | RECIBO DE RECEPCIÓN EMITIDO POR LA AUDITORIA SUPERIOR DEL ESTADO; RESPONSABLE: DIRECCIÓN DE ADMINISTRACIÓN Y FINANZAS; FUENTE DE LA INFORMACIÓN: DIRECCIÓN DE ADMINISTRACIÓN Y FINANZAS; FRECUENCIA DE MEDICIÓN: MENSUAL; SERIE DE LA INFORMACIÓN: 2024 | | LA AUDITORÍA SUPERIOR DEL ESTADO CUENTA CON CONDICIONES PARA RECIBIR NOTIFICACIONES. |
| | TIPO GESTIÓN | DIMENSIÓN EFICACIA | FRECUENCIA MENSUAL | META 100.00 |

COMPONENTE 5

| RESUMEN NARRATIVO | INDICADOR | MEDIOS DE VERIFICACIÓN | | SUPUESTO |
|---|---|--|---------------------------------|--|
| CONTRATOS Y CONVENIOS SUSCRITOS POR EL CONSEJO ESTATAL DE COORDINACIÓN DEL SISTEMA NACIONAL DE SEGURIDAD PÚBLICA. | PORCENTAJE DE REPORTE DE CONTROL DE LOS CONTRATOS Y CONVENIOS QUE SUSCRIBE EL CONSEJO ESTATAL DE COORDINACIÓN DEL SISTEMA NACIONAL DE SEGURIDAD PÚBLICA, PRESENTADOS. | REPORTE DE CONTROL DE LOS CONTRATOS Y CONVENIOS VALIDADOS DURANTE EL EJERCICIO FISCAL EN CURSO; RESPONSABLE: DIRECCIÓN DE ASUNTOS JURÍDICOS Y NORMATIVIDAD; FUENTE DE LA INFORMACIÓN: DIRECCIÓN DE ASUNTOS JURÍDICOS Y NORMATIVIDAD; FRECUENCIA DE MEDICIÓN: TRIMESTRAL; SERIE DE LA INFORMACIÓN: 2024 | | LOS CONVENIOS Y CONTRATOS SON VALIDADOS POR LAS INSTANCIAS FEDERALES CORRESPONDIENTES. |
| | TIPO GESTIÓN | DIMENSIÓN EFICACIA | FRECUENCIA TRIMESTRAL | META 100.00 |

COMPONENTE 6

| RESUMEN NARRATIVO | INDICADOR | MEDIOS DE VERIFICACIÓN | | SUPUESTO |
|--|---|---|--------------------------------|--|
| PLANES DE IMPLEMENTACIÓN DEL MODELO HOMOLOGADO DE JUSTICIA CÍVICA ELABORADO. | NÚMERO DE PLANES DE IMPLEMENTACIÓN DEL MODELO HOMOLOGADO DE JUSTICIA CÍVICA ELABORADOS. | PLAN DE IMPLEMENTACIÓN MUNICIPAL; RESPONSABLE: DIRECCIÓN DE EVALUACIÓN; FUENTE DE LA INFORMACIÓN: DIRECCIÓN DE EVALUACIÓN; FRECUENCIA DE MEDICIÓN: SEMESTRAL; SERIE DE LA INFORMACIÓN: 2024 | | LOS MUNICIPIOS ANALIZADOS PROPORCIONAN INFORMACIÓN VERAZ Y ACTUAL. |
| | TIPO GESTIÓN | DIMENSIÓN EFICACIA | FRECUENCIA SEMESTRAL | META 12.00 |

Datos de Identificación del Programa Presupuestario

| RESPONSABLE DEL PP | INSTANCIA(S) EJECUTORA(S) DEL PP | IMPORTE: \$ 13,358,873.00 |
|---|---------------------------------------|---------------------------|
| RAMO : 05 - SEGURIDAD PÚBLICA | 069 - SECRETARÍA DE SEGURIDAD PÚBLICA | 13,358,873.00 |
| INSTITUCIÓN : 069 - SECRETARÍA DE SEGURIDAD PÚBLICA | | |
| UNIDAD RESPONSABLE : 5201 - DIRECCIÓN ESPECIALIZADA DE AUXILIO A LA VIOLENCIA DE GÉNERO | | |
| POBLACIÓN OBJETIVO : NIÑAS, ADOLESCENTES Y MUJERES EN SITUACIÓN DE VIOLENCIA O QUE ESTÁN EN RIESGO DE SER VÍCTIMAS DE FEMINICIDIO POR CUESTIONES DE GÉNERO. | | |

Alineación

Plan Estatal de Desarrollo 2019 - 2024

PLAN ESTATAL DE DESARROLLO

EJE: 04 DESARROLLO INTEGRAL, EDUCACIÓN Y DIVERSIDAD CULTURAL

OBJETIVO: 01 REDUCIR LAS CARENCIAS SOCIALES EN EL ESTADO, CON UN ENFOQUE DE INTERSECCIONALIDAD.

TEMÁTICA: 05 IGUALDAD DE GÉNERO

OBJETIVO ESPECÍFICO: 01 CONTRIBUIR A QUE LAS POBLANAS GOZEN DE UNA VIDA LIBRE DE DISCRIMINACIÓN Y VIOLENCIA DE GÉNERO.

ESTRATEGIA: 01 GENERAR LOS MECANISMOS QUE CONTRIBUYAN A LA PREVENCIÓN Y ATENCIÓN DE LA VIOLENCIA DE GÉNERO Y LA DESIGUALDAD.

LÍNEA DE ACCIÓN: 01 PROMOVER LA ACTUALIZACIÓN DEL MARCO JURÍDICO ESTATAL Y MUNICIPAL EN MATERIA DE IGUALDAD CON PERSPECTIVA DE GÉNERO E INTERSECCIONALIDAD.

LÍNEA DE ACCIÓN: 02 IMPLEMENTAR ACCIONES ORIENTADAS A PREVENIR, ATENDER Y DISMINUIR LA VIOLENCIA CONTRA LAS MUJERES.

LÍNEA DE ACCIÓN: 03 BRINDAR ATENCIÓN INTEGRAL A MUJERES VÍCTIMAS DE VIOLENCIA DE GÉNERO.

LÍNEA DE ACCIÓN: 04 REFORZAR LA CULTURA DE PREVENCIÓN DE LA VIOLENCIA DE GÉNERO.

LÍNEA DE ACCIÓN: 05 CONSOLIDAR ESQUEMAS DE COORDINACIÓN ENTRE LOS TRES NIVELES DE GOBIERNO PARA ALCANZAR LA IGUALDAD SUSTANTIVA.

LÍNEA DE ACCIÓN: 09 ESTABLECER MECANISMOS DE COORDINACIÓN CON DIFERENTES INSTANCIAS Y ORGANIZACIONES CON EL FIN DE MONITOREAR Y DAR SEGUIMIENTO A POLÍTICAS DE IGUALDAD DE GÉNERO.

LÍNEA DE ACCIÓN: 11 IMPULSAR PROGRAMAS DE PREVENCIÓN DEL EMBARAZO ADOLESCENTE BAJO UN ESQUEMA INTERSECTORIAL.

LÍNEA DE ACCIÓN: 12 PROMOVER EL ENFOQUE DE NUEVAS MASCULINIDADES.

Objetivos, Indicadores y Metas de la MIR

FIN

| RESUMEN NARRATIVO | INDICADOR | MEDIOS DE VERIFICACIÓN | | SUPUESTO |
|--|---|---|----------------------------|---|
| CONTRIBUIR A LA DISMINUCIÓN DE LA VIOLENCIA CONTRA LAS MUJERES, NIÑAS Y ADOLESCENTES MEDIANTE LA ATENCIÓN DE MEDIDAS DE PREVENCIÓN, SEGURIDAD Y JUSTICIA DE LA DECLARATORIA DE ALERTA DE VIOLENCIA DE GÉNERO CONTRA LAS MUJERES. | NÚMERO DE DELITOS DE FEMINICIDIO POR CADA 100,000 HABITANTES. | SECRETARIADO EJECUTIVO DEL SISTEMA NACIONAL DE SEGURIDAD PÚBLICA, CIFRAS DE DELITOS Y VÍCTIMAS POR CADA 100 MIL HABITANTES, DISPONIBLE EN HTTPS://WWW.GOB.MX/SESNSP/ACCIONES-Y-PROGRAMAS/INCIDENCIA-DELICTIVA-DEL-FUERO-COMUN-NUEVA-METODOLOGIA?STATE=PUBLISHED | | LAS INSTANCIAS ENCARGADAS DE LA ATENCIÓN A LA DECLARATORIA DE ALERTA DE VIOLENCIA DE GÉNERO CONTRA LAS MUJERES REALIZAN ACCIONES PARA REDUCIR EL DELITO DE FEMINICIDIO. |
| | TIPO ESTRATÉGICO | DIMENSIÓN EFICACIA | FRECUENCIA ANUAL | META 0.57 |

PROPÓSITO

| RESUMEN NARRATIVO | INDICADOR | MEDIOS DE VERIFICACIÓN | | SUPUESTO |
|--|--|--|----------------------------|---|
| INSTITUCIONES DE LA ADMINISTRACIÓN PÚBLICA ESTATAL REALIZAN ACCIONES PARA ENFRENTAR Y ERRADICAR LA VIOLENCIA FEMINICIDA EN LOS 50 MUNICIPIOS CON DECLARATORIA DE ALERTA DE VIOLENCIA DE GÉNERO CONTRA LAS MUJERES. | PORCENTAJE DE ACCIONES EMERGENTES REALIZADAS PARA ATENDER LA DECLARATORIA DE ALERTA DE VIOLENCIA DE GÉNERO CONTRA LAS MUJERES. | INFORME SOBRE LOS AVANCES DEL PLAN DE ACCIONES EMERGENTES; ÁREA RESPONSABLE: SUBSECRETARÍA DE PREVENCIÓN DE LA VIOLENCIA Y DISCRIMINACIÓN; PERIODICIDAD: ANUAL | | LAS INSTITUCIONES GUBERNAMENTALES PARTICIPANTES EN EL PLAN DE ACCIONES EMERGENTES PROGRAMAN Y PRESUPUESTAN EL CUMPLIMIENTO DE ACCIONES ASIGNADAS. |
| | TIPO ESTRATÉGICO | DIMENSIÓN EFICACIA | FRECUENCIA ANUAL | META 100.00 |

COMPONENTE 1

| RESUMEN NARRATIVO | INDICADOR | MEDIOS DE VERIFICACIÓN | | SUPUESTO |
|---|--|---|--------------------------------|--|
| ACCIONES EMERGENTES PARA EL CUMPLIMIENTO DE LAS MEDIDAS DE PREVENCIÓN DE LA DECLARATORIA DE ALERTA DE VIOLENCIA DE GÉNERO CONTRA LAS MUJERES ATENDIDAS. | PORCENTAJE DE ACCIONES EMERGENTES ATENDIDAS PARA EL CUMPLIMIENTO DE LAS MEDIDAS DE PREVENCIÓN. | INFORME DEL CUMPLIMIENTO DE LAS ACCIONES EMERGENTES PARA LAS MEDIDAS DE PREVENCIÓN DE LA DECLARATORIA; ÁREA RESPONSABLE: DIRECCIÓN ESPECIALIZADA DE AUXILIO A LA VIOLENCIA DE GÉNERO; PERIODICIDAD: SEMESTRAL | | EXISTEN LOS RECURSOS TÉCNICOS Y ECONÓMICOS PARA REALIZAR LAS ACCIONES EMERGENTES EN ATENCIÓN A LAS MEDIDAS EMITIDAS POR LA DECLARATORIA DE ALERTA DE VIOLENCIA DE GÉNERO CONTRA LAS MUJERES. |
| | TIPO GESTIÓN | DIMENSIÓN EFICIENCIA | FRECUENCIA SEMESTRAL | META 100.00 |

COMPONENTE 2

| RESUMEN NARRATIVO | INDICADOR | MEDIOS DE VERIFICACIÓN | | SUPUESTO |
|--|---|--|--------------------------------|--|
| ACCIONES EMERGENTES PARA EL CUMPLIMIENTO DE LAS MEDIDAS DE SEGURIDAD DE LA DECLARATORIA DE ALERTA DE VIOLENCIA DE GÉNERO CONTRA LAS MUJERES ATENDIDAS. | PORCENTAJE DE ACCIONES EMERGENTES ATENDIDAS PARA EL CUMPLIMIENTO DE LAS MEDIDAS DE SEGURIDAD. | INFORME DEL CUMPLIMIENTO DE LAS ACCIONES EMERGENTES PARA LAS MEDIDAS DE SEGURIDAD DE LA DECLARATORIA; ÁREA RESPONSABLE: DIRECCIÓN ESPECIALIZADA DE AUXILIO A LA VIOLENCIA DE GÉNERO; PERIODICIDAD: SEMESTRAL | | EXISTEN LOS RECURSOS TÉCNICOS Y ECONÓMICOS PARA REALIZAR LAS ACCIONES EMERGENTES EN ATENCIÓN A LAS MEDIDAS EMITIDAS POR LA DECLARATORIA DE ALERTA DE VIOLENCIA DE GÉNERO CONTRA LAS MUJERES. |
| | TIPO GESTIÓN | DIMENSIÓN EFICIENCIA | FRECUENCIA SEMESTRAL | META 100.00 |

COMPONENTE 3

| RESUMEN NARRATIVO | INDICADOR | MEDIOS DE VERIFICACIÓN | | SUPUESTO |
|---|--|---|--------------------------------|--|
| ACCIONES EMERGENTES PARA EL CUMPLIMIENTO DE LAS MEDIDAS DE JUSTICIA DE LA DECLARATORIA DE ALERTA DE VIOLENCIA DE GÉNERO CONTRA LAS MUJERES ATENDIDAS. | PORCENTAJE DE ACCIONES EMERGENTES ATENDIDAS PARA EL CUMPLIMIENTO DE LAS MEDIDAS DE JUSTICIA. | INFORME DEL CUMPLIMIENTO DE LAS ACCIONES EMERGENTES PARA LAS MEDIDAS DE JUSTICIA DE LA DECLARATORIA; ÁREA RESPONSABLE: DIRECCIÓN ESPECIALIZADA DE AUXILIO A LA VIOLENCIA DE GÉNERO; PERIODICIDAD: SEMESTRAL | | EXISTEN LOS RECURSOS TÉCNICOS Y ECONÓMICOS PARA REALIZAR LAS ACCIONES EMERGENTES EN ATENCIÓN A LAS MEDIDAS EMITIDAS POR LA DECLARATORIA DE ALERTA DE VIOLENCIA DE GÉNERO CONTRA LAS MUJERES. |
| | TIPO GESTIÓN | DIMENSIÓN EFICIENCIA | FRECUENCIA SEMESTRAL | META 100.00 |






RAMO: 06 FINANZAS

PRESUPUESTO BASADO EN RESULTADOS





Datos de Identificación del Programa Presupuestario

| RESPONSABLE DEL PP | INSTANCIA(S) EJECUTORA(S) DEL PP | IMPORTE: \$ 25,603,034.00 |
|---|---|---------------------------|
| RAMO : 06 - FINANZAS | 126 - SECRETARÍA DE PLANEACIÓN Y FINANZAS | 25,603,034.00 |
| INSTITUCIÓN : 126 - SECRETARÍA DE PLANEACIÓN Y FINANZAS | | |
| UNIDAD RESPONSABLE : A001 - INSTITUTO REGISTRAL Y CATASTRAL DEL ESTADO DE PUEBLA | | |
| POBLACIÓN OBJETIVO : PERSONAS FÍSICAS Y MORALES CON ACTIVIDAD ECONÓMICA QUE CUMPLEN CON LOS REQUISITOS PARA SOLICITAR LOS SERVICIOS DEL INSTITUTO REGISTRAL Y CATASTRAL DEL ESTADO DE PUEBLA. | | |

Alineación

Plan Estatal de Desarrollo 2019 - 2024

PLAN ESTATAL DE DESARROLLO

EJE: 05 TRANSPARENCIA, PARTICIPACIÓN CIUDADANA Y COMBATE A LA CORRUPCIÓN

OBJETIVO: 01 FOMENTAR UN GOBIERNO ABIERTO A LA CIUDADANÍA, GARANTE DEL COMBATE A LA CORRUPCIÓN Y EFICAZ EN LA GESTIÓN GUBERNAMENTAL.

TEMÁTICA: 03 GOBIERNO EFICIENTE

OBJETIVO ESPECÍFICO: 01 ADMINISTRAR DE MANERA EFICIENTE LOS RECURSOS PÚBLICOS DISPONIBLES PARA ALCANZAR LAS METAS ECONÓMICAS, SOCIALES Y FISCALES.

ESTRATEGIA: 01 PROMOVER UNA CULTURA DE EFICIENCIA Y MEJORA CONTINUA, PARA LOGRAR UN ADECUADO EJERCICIO DE LOS RECURSOS PÚBLICOS.

LÍNEA DE ACCIÓN: 08 PROPORCIONAR SEGURIDAD JURÍDICA Y TRANSPARENCIA A LAS TRANSACCIONES INMOBILIARIAS Y LOS DERECHOS QUE RECAEN SOBRE ELLA.

Objetivos, Indicadores y Metas de la MIR

FIN

| RESUMEN NARRATIVO | INDICADOR | MEDIOS DE VERIFICACIÓN | | SUPUESTO |
|--|---|---|----------------------------|---|
| CONTRIBUIR A INCREMENTAR LA EFICIENCIA GUBERNAMENTAL MEDIANTE LA MODERNIZACIÓN DE LOS SERVICIOS REGISTRALES. | PUNTAJE OBTENIDO EN EL DIAGNÓSTICO REALIZADO AL PROGRAMA ESTATAL DE MODERNIZACIÓN DEL REGISTRO PÚBLICO DE LA PROPIEDAD. | RESULTADO OBTENIDO EN EL DIAGNÓSTICO REALIZADO POR LA SECRETARÍA DE DESARROLLO AGRARIO, TERRITORIAL Y URBANO (SEDATU), EL CUAL DETERMINA QUE, A MAYOR PUNTAJE, MAYOR LA ACTUALIZACIÓN, MODERNIZACIÓN E IMPLEMENTACIÓN DE MEJORAS EN EL REGISTRO PÚBLICO DE LA PROPIEDAD DEL ESTADO DE PUEBLA, INFORME PUBLICADO, CON ACCESO POR MEDIO DE USUARIO Y CONTRASEÑA AL ENLACE SIGUIENTE http://rppc.sedatu.gob.mx:8081/sigirc/login | | LOS CIUDADANOS DEL ESTADO DE PUEBLA DECIDEN HACER USO DE LOS SERVICIOS MODERNIZADOS DEL INSTITUTO REGISTRAL Y CATASTRAL DEL ESTADO DE PUEBLA. |
| | TIPO ESTRATÉGICO | DIMENSIÓN EFICACIA | FRECUENCIA ANUAL | MÉTODO DE CÁLCULO DATO ABSOLUTO |
| | | | META 70.00 | |

PROPÓSITO

| RESUMEN NARRATIVO | INDICADOR | MEDIOS DE VERIFICACIÓN | | SUPUESTO |
|--|--|---|----------------------------|---|
| USUARIOS DEL INSTITUTO REGISTRAL Y CATASTRAL TIENEN ACCESO A SERVICIOS REGISTRALES MODERNIZADOS. | PORCENTAJE DE TRÁMITES REGISTRALES MODERNIZADOS. | REPORTE ANUAL DE TRÁMITES REALIZADOS, ELABORADO CON INFORMACIÓN DEL SISTEMA REGISTRAL DEL INSTITUTO REGISTRAL Y CATASTRAL DEL ESTADO DE PUEBLA, ELABORADO Y A RESGUARDO DE LA DIRECCIÓN DE REGISTRO PÚBLICO | | LAS PERSONAS PROPIETARIAS O PROPIETARIOS DECIDEN HACER USO DE LOS SERVICIOS DEL INSTITUTO REGISTRAL Y CATASTRAL DEL ESTADO DE PUEBLA. |
| | TIPO ESTRATÉGICO | DIMENSIÓN EFICACIA | FRECUENCIA ANUAL | MÉTODO DE CÁLCULO (V1/V2)*100 |
| | | | META 100.00 | |

COMPONENTE 1

| RESUMEN NARRATIVO | INDICADOR | MEDIOS DE VERIFICACIÓN | | SUPUESTO |
|--|--|---|--------------------------------|--|
| PROGRAMACIÓN INFORMÁTICA DEL ACERVO REGISTRAL REALIZADA. | NÚMERO DE ACERVO PROGRAMADO A TRAVÉS DE LA CREACIÓN DE FOLIOS. | REPORTE SEMESTRAL DE ACERVO PROGRAMADO, ELABORADO CON INFORMACIÓN DEL SISTEMA REGISTRAL DEL INSTITUTO REGISTRAL Y CATASTRAL DEL ESTADO DE PUEBLA, ELABORADO Y A RESGUARDO DE LA DIRECCIÓN DE REGISTRO PÚBLICO | | LA MAQUINARIA PARA LA PROGRAMACIÓN INFORMÁTICA DEL ACERVO REGISTRAL FUNCIONA DE MANERA ÓPTIMA. |
| | TIPO GESTIÓN | DIMENSIÓN EFICACIA | FRECUENCIA SEMESTRAL | META 32,000.00 |

Datos de Identificación del Programa Presupuestario

| RESPONSABLE DEL PP | INSTANCIA(S) EJECUTORA(S) DEL PP | IMPORTE: \$ 98,211,821.00 |
|---|---|---------------------------|
| RAMO : 06 - FINANZAS | 126 - SECRETARÍA DE PLANEACIÓN Y FINANZAS | 98,211,821.00 |
| INSTITUCIÓN : 126 - SECRETARÍA DE PLANEACIÓN Y FINANZAS | | |
| UNIDAD RESPONSABLE : A001 - INSTITUTO REGISTRAL Y CATASTRAL DEL ESTADO DE PUEBLA | | |
| POBLACIÓN OBJETIVO : PERSONAS FÍSICAS Y MORALES CON ACTIVIDAD ECONÓMICA QUE CUMPLEN CON LOS REQUISITOS PARA SOLICITAR LOS SERVICIOS DEL INSTITUTO REGISTRAL Y CATASTRAL DEL ESTADO DE PUEBLA. | | |

Alineación

Plan Estatal de Desarrollo 2019 - 2024

PLAN ESTATAL DE DESARROLLO

EJE: 05 TRANSPARENCIA, PARTICIPACIÓN CIUDADANA Y COMBATE A LA CORRUPCIÓN

OBJETIVO: 01 FOMENTAR UN GOBIERNO ABIERTO A LA CIUDADANÍA, GARANTE DEL COMBATE A LA CORRUPCIÓN Y EFICAZ EN LA GESTIÓN GUBERNAMENTAL.

TEMÁTICA: 03 GOBIERNO EFICIENTE

OBJETIVO ESPECÍFICO: 01 ADMINISTRAR DE MANERA EFICIENTE LOS RECURSOS PÚBLICOS DISPONIBLES PARA ALCANZAR LAS METAS ECONÓMICAS, SOCIALES Y FISCALES.

ESTRATEGIA: 01 PROMOVER UNA CULTURA DE EFICIENCIA Y MEJORA CONTINUA, PARA LOGRAR UN ADECUADO EJERCICIO DE LOS RECURSOS PÚBLICOS.

LÍNEA DE ACCIÓN: 08 PROPORCIONAR SEGURIDAD JURÍDICA Y TRANSPARENCIA A LAS TRANSACCIONES INMOBILIARIAS Y LOS DERECHOS QUE RECAEN SOBRE ELLA.

Objetivos, Indicadores y Metas de la MIR

FIN

| RESUMEN NARRATIVO | INDICADOR | MEDIOS DE VERIFICACIÓN | | SUPUESTO |
|--|---|---|---|---|
| CONTRIBUIR A INCREMENTAR LA EFICIENCIA GUBERNAMENTAL MEDIANTE LA MODERNIZACIÓN DE LOS SERVICIOS REGISTRALES. | PUNTAJE OBTENIDO EN EL DIAGNÓSTICO REALIZADO AL PROGRAMA ESTATAL DE MODERNIZACIÓN DEL REGISTRO PÚBLICO DE LA PROPIEDAD. | RESULTADO OBTENIDO EN EL DIAGNÓSTICO REALIZADO POR LA SECRETARÍA DE DESARROLLO AGRARIO, TERRITORIAL Y URBANO (SEDATU), EL CUAL DETERMINA QUE, A MAYOR PUNTAJE, MAYOR LA ACTUALIZACIÓN, MODERNIZACIÓN E IMPLEMENTACIÓN DE MEJORAS EN EL REGISTRO PÚBLICO DE LA PROPIEDAD DEL ESTADO DE PUEBLA, INFORME PUBLICADO, CON ACCESO POR MEDIO DE USUARIO Y CONTRASEÑA AL ENLACE SIGUIENTE http://rppc.sedatu.gob.mx:8081/sigirc/login | EXISTE DEMANDA DE SERVICIOS REGISTRALES Y CATASTRALES EN EL ESTADO DE PUEBLA. | |
| | TIPO ESTRATÉGICO | DIMENSIÓN EFICACIA | FRECUENCIA ANUAL | MÉTODO DE CÁLCULO DATO ABSOLUTO |
| | | | META 70.00 | |

PROPÓSITO

| RESUMEN NARRATIVO | INDICADOR | MEDIOS DE VERIFICACIÓN | | SUPUESTO |
|--|---|---|--|---|
| USUARIOS DEL INSTITUTO REGISTRAL Y CATASTRAL CONCLUYEN LOS TRÁMITES REGISTRALES Y CATASTRALES. | NÚMERO DE OPERACIONES REGISTRALES Y CATASTRALES CONCLUIDAS. | REPORTE ANUAL DE OPERACIONES REGISTRALES Y CATASTRALES TERMINADAS POR PERIODO, ELABORADO CON INFORMACIÓN DEL SISTEMA REGISTRAL Y CATASTRAL DEL INSTITUTO REGISTRAL Y CATASTRAL DEL ESTADO DE PUEBLA, ELABORADO Y A RESGUARDO DEL INSTITUTO REGISTRAL Y CATASTRAL DEL ESTADO DE PUEBLA. 2024 | LOS USUARIOS TRAMITAN SERVICIOS REGISTRALES Y CATASTRALES. | |
| | TIPO ESTRATÉGICO | DIMENSIÓN EFICACIA | FRECUENCIA ANUAL | MÉTODO DE CÁLCULO DATO ABSOLUTO |
| | | | META 365,285.00 | |

COMPONENTE 1

| RESUMEN NARRATIVO | INDICADOR | MEDIOS DE VERIFICACIÓN | | SUPUESTO | |
|------------------------------|--|--|-------------------|---|--------------------------|
| SEGURIDAD JURÍDICA BRINDADA. | NÚMERO DE OPERACIONES REGISTRALES SOLICITADAS Y REALIZADAS QUE BRINDAN SEGURIDAD JURÍDICA ANTE TERCEROS. | REPORTE SEMESTRAL DE OPERACIONES REGISTRALES TERMINADAS POR PERIODO, ELABORADO CON INFORMACIÓN DEL SISTEMA REGISTRAL DEL INSTITUTO REGISTRAL Y CATASTRAL DEL ESTADO DE PUEBLA, ELABORADO Y A RESGUARDO DE LA DIRECCIÓN DE REGISTRO PÚBLICO. 2024 | | LOS USUARIOS SOLICITAN OPERACIONES REGISTRALES. | |
| | TIPO | DIMENSIÓN | FRECUENCIA | META | MÉTODO DE CÁLCULO |
| | GESTIÓN | EFICACIA | SEMESTRAL | 220,000.00 | DATO ABSOLUTO |

COMPONENTE 2

| RESUMEN NARRATIVO | INDICADOR | MEDIOS DE VERIFICACIÓN | | SUPUESTO | |
|----------------------------------|--|--|-------------------|--|--------------------------|
| INFORMACIÓN CATASTRAL INTEGRADA. | NÚMERO DE OPERACIONES CATASTRALES OTORGADAS. | REPORTE SEMESTRAL DE OPERACIONES CATASTRALES TERMINADAS POR PERIODO, ELABORADO CON INFORMACIÓN DEL SISTEMA CATASTRAL DEL INSTITUTO REGISTRAL Y CATASTRAL DEL ESTADO DE PUEBLA, ELABORADO Y A RESGUARDO DE LA DIRECCIÓN DE CATASTRO. 2024 | | LOS USUARIOS SOLICITAN OPERACIONES CATASTRALES | |
| | TIPO | DIMENSIÓN | FRECUENCIA | META | MÉTODO DE CÁLCULO |
| | GESTIÓN | EFICACIA | SEMESTRAL | 145,285.00 | DATO ABSOLUTO |

COMPONENTE 3

| RESUMEN NARRATIVO | INDICADOR | MEDIOS DE VERIFICACIÓN | | SUPUESTO | |
|---|--|---|-------------------|---|--------------------------|
| ACTIVIDADES REGISTRALES Y CATASTRALES SUPERVISADAS. | PORCENTAJE DE SUPERVISIONES REALIZADAS QUE BRINDAN UN CONTROL INSTITUCIONAL. | REPORTE SEMESTRAL DE SUPERVISIONES REALIZADAS POR PERIODO, ELABORADO CON INFORMACIÓN DEL SISTEMA CATASTRAL DEL INSTITUTO REGISTRAL Y CATASTRAL DEL ESTADO DE PUEBLA, ELABORADO Y A RESGUARDO DE LA SUBDIRECCIÓN DE GESTIÓN Y ENLACE INSTITUCIONAL. 2024 | | LOS USUARIOS DENUNCIAN INCIDENCIAS EN EL ACTUAR DE LOS SERVIDORES PÚBLICOS. | |
| | TIPO | DIMENSIÓN | FRECUENCIA | META | MÉTODO DE CÁLCULO |
| | ESTRATÉGICO | EFICACIA | SEMESTRAL | 100.00 | $(V1/V2)*100$ |

COMPONENTE 4

| RESUMEN NARRATIVO | INDICADOR | MEDIOS DE VERIFICACIÓN | | SUPUESTO | |
|---|--|---|-------------------|---|--------------------------|
| ADMINISTRACIÓN DE LOS RECURSOS DEL INSTITUTO REGISTRAL Y CATASTRAL REALIZADA. | PORCENTAJE DE REPORTES EMITIDOS QUE PROYECTAN LA ADMINISTRACIÓN DE LOS RECURSOS. | REPORTE SEMESTRAL DE ADMINISTRACIÓN DE RECURSOS, REALIZADO POR PERIODO, ELABORADO POR EL INSTITUTO REGISTRAL Y CATASTRAL DEL ESTADO DE PUEBLA. 2024 | | SE PROVEE AL INSTITUTO DE LOS RECURSOS NECESARIOS PARA SU FUNCIONAMIENTO. | |
| | TIPO | DIMENSIÓN | FRECUENCIA | META | MÉTODO DE CÁLCULO |
| | ESTRATÉGICO | EFICACIA | SEMESTRAL | 100.00 | $(V1/V2)*100$ |

Datos de Identificación del Programa Presupuestario

| | | |
|--|---|--------------------------------------|
| RESPONSABLE DEL PP | INSTANCIA(S) EJECUTORA(S) DEL PP | IMPORTE : \$ 2,530,512,455.00 |
| RAMO : 06 - FINANZAS | 126 - SECRETARÍA DE PLANEACIÓN Y FINANZAS | 2,530,512,455.00 |
| INSTITUCIÓN : 126 - SECRETARÍA DE PLANEACIÓN Y FINANZAS | | |
| UNIDAD RESPONSABLE : 3000 - SUBSECRETARÍA DE INGRESOS | | |
| POBLACIÓN OBJETIVO : INGRESOS PROPIOS DEL GOBIERNO DEL ESTADO DE PUEBLA | | |

Alineación

Plan Estatal de Desarrollo 2019 - 2024

PLAN ESTATAL DE DESARROLLO

EJE: 05 TRANSPARENCIA, PARTICIPACIÓN CIUDADANA Y COMBATE A LA CORRUPCIÓN

OBJETIVO: 01 FOMENTAR UN GOBIERNO ABIERTO A LA CIUDADANÍA, GARANTE DEL COMBATE A LA CORRUPCIÓN Y EFICAZ EN LA GESTIÓN GUBERNAMENTAL.

TEMÁTICA: 03 GOBIERNO EFICIENTE

OBJETIVO ESPECÍFICO: 01 ADMINISTRAR DE MANERA EFICIENTE LOS RECURSOS PÚBLICOS DISPONIBLES PARA ALCANZAR LAS METAS ECONÓMICAS, SOCIALES Y FISCALES.

ESTRATEGIA: 01 PROMOVER UNA CULTURA DE EFICIENCIA Y MEJORA CONTINUA, PARA LOGRAR UN ADECUADO EJERCICIO DE LOS RECURSOS PÚBLICOS.

LÍNEA DE ACCIÓN: 01 IMPULSAR LA RECAUDACIÓN DE LOS INGRESOS PÚBLICOS MEDIANTE ESQUEMAS DE TRIBUTACIÓN EFICIENTES QUE PROMUEVAN EL CUMPLIMIENTO VOLUNTARIO Y OPORTUNO DE OBLIGACIONES, Y MINIMICEN LA EVASIÓN FISCAL.

Objetivos, Indicadores y Metas de la MIR

FIN

| RESUMEN NARRATIVO | INDICADOR | MEDIOS DE VERIFICACIÓN | | SUPUESTO |
|--|---|--|----------------------------|--|
| CONTRIBUIR A MEJORAR LA CAPTACIÓN DE RECURSOS PÚBLICOS MEDIANTE ACCIONES PARA INCREMENTAR LOS INGRESOS LOCALES Y GARANTIZAR LA SOSTENIBILIDAD. | PORCENTAJE DE INGRESOS PROPIOS RESPECTO DE LOS INGRESOS TOTALES DEL ESTADO. | ESTADOS FINANCIEROS EMITIDOS POR LA DIRECCIÓN DE CONTABILIDAD DE LA SECRETARÍA DE PLANEACIÓN Y FINANZAS E INFORMES DE GOBIERNO | | EXISTEN CONDICIONES FAVORABLES EN LA ECONOMÍA DEL PAÍS Y SE MEJORA EL CRECIMIENTO ECONÓMICO. |
| | TIPO ESTRATÉGICO | DIMENSIÓN EFICACIA | FRECUENCIA ANUAL | MÉTODO DE CÁLCULO (V1/V2)*100 |
| | | | META 8.85 | |

PROPÓSITO

| RESUMEN NARRATIVO | INDICADOR | MEDIOS DE VERIFICACIÓN | | SUPUESTO |
|--|---|---|----------------------------|---|
| LOS RECURSOS DE LIBRE DISPOSICIÓN SE INCREMENTAN PARA ATENDER LAS POLÍTICAS PÚBLICAS DEL ESTADO. | PORCENTAJE DE AVANCE EN LA RECAUDACIÓN DE INGRESOS DE LIBRE DISPOSICIÓN CON RESPECTO A LO ESTIMADO EN LA LEY. | ESTADOS FINANCIEROS EMITIDOS POR LA DIRECCIÓN DE CONTABILIDAD DE LA SECRETARÍA DE PLANEACIÓN Y FINANZAS E INFORME DE GOBIERNO | | LAS POTESTADES FISCALES DEL ESTADO SE MANTIENEN Y SE MEJORA LA RECAUDACIÓN DE INGRESOS. |
| | TIPO ESTRATÉGICO | DIMENSIÓN EFICACIA | FRECUENCIA ANUAL | MÉTODO DE CÁLCULO (V1/V2)*100 |
| | | | META 100.00 | |

COMPONENTE 1

| RESUMEN NARRATIVO | INDICADOR | MEDIOS DE VERIFICACIÓN | | SUPUESTO |
|--|--|--|---------------------------------|--|
| INSTRUMENTOS Y PROCEDIMIENTOS JURÍDICOS EN MATERIA FISCAL GENERADOS. | GENERACIÓN DE INSTRUMENTOS Y PROCEDIMIENTOS JURÍDICOS. | REPORTE TRIMESTRAL DE INSTRUMENTOS Y PROCEDIMIENTOS JURÍDICOS EN MATERIA FISCAL GENERADOS, ELABORADO POR LA COORDINACIÓN GENERAL DE ESTUDIOS NORMATIVOS Y ANÁLISIS SISTÉMICO FISCAL (CGENYASF), DIRECCIÓN DE APOYO TÉCNICO Y LEGAL Y LA PROCURADURÍA FISCAL A RESGUARDO DE LA CGENYASF | | LOS CONTRIBUYENTES TIENEN LA CERTEZA DE QUE LAS AUTORIDADES FISCALES ACTÚAN BAJO EL MARCO DE LA LEGALIDAD. |
| | TIPO GESTIÓN | DIMENSIÓN EFICACIA | FRECUENCIA TRIMESTRAL | MÉTODO DE CÁLCULO (V1/V2)*100 |
| | | | META 100.00 | |

COMPONENTE 2

| RESUMEN NARRATIVO | INDICADOR | MEDIOS DE VERIFICACIÓN | | SUPUESTO |
|---|--|--|----------------------------|--|
| CUMPLIMIENTO DE LAS OBLIGACIONES FISCALES EN TIEMPO Y FORMA POR PARTE DEL CONTRIBUYENTE PROMOVIDAS. | PORCENTAJE DE CRECIMIENTO DE LA RECAUDACIÓN DE IMPUESTOS ESTATALES RESPECTO AL AÑO INMEDIATO ANTERIOR. | TARJETA ANUAL DEL COMPORTAMIENTO DE LOS IMPUESTOS DEL ESTADO, ELABORADA Y RESGUARDADA POR LA DIRECCIÓN DE INGRESOS | | LOS CONTRIBUYENTES REALIZAN SUS TRÁMITES Y PAGOS EN EL PLAZO ESTABLECIDO POR LA LEY Y CUBREN TODOS LOS REQUISITOS SOLICITADOS POR LA AUTORIDAD FISCAL. |
| | TIPO GESTIÓN | DIMENSIÓN EFICACIA | FRECUENCIA ANUAL | META 5.72 |

COMPONENTE 3

| RESUMEN NARRATIVO | INDICADOR | MEDIOS DE VERIFICACIÓN | | SUPUESTO |
|--|--|--|---------------------------------|--|
| ACCIONES DE RECAUDACIÓN IMPLEMENTADAS. | ACCIONES DE RECAUDACIÓN IMPLEMENTADAS. | INFORMES PARCIALES DEL SAT Y REPORTES TRIMESTRALES ELABORADOS POR LA DIRECCIÓN DE RECAUDACIÓN DE LA SECRETARÍA DE PLANEACIÓN Y FINANZAS DEL ESTADO DE PUEBLA | | LAS ESTRATEGIAS DE RECAUDACIÓN FUNCIONAN POR LA CORRESPONSABILIDAD FISCAL DE LOS CONTRIBUYENTES. |
| | TIPO GESTIÓN | DIMENSIÓN EFICACIA | FRECUENCIA TRIMESTRAL | META 100.00 |

COMPONENTE 4

| RESUMEN NARRATIVO | INDICADOR | MEDIOS DE VERIFICACIÓN | | SUPUESTO |
|--|--|--|---------------------------------|---|
| OBLIGACIONES FISCALES Y ADUANERAS DE LOS CONTRIBUYENTES CORRECTAMENTE CUMPLIDAS. | ACCIONES DE FISCALIZACIÓN IMPLEMENTADAS. | INFORMES PARCIALES DEL SAT Y REPORTES TRIMESTRALES EMITIDOS POR LA DIRECCIÓN DE FISCALIZACIÓN Y LA DIRECCIÓN DE COMERCIO EXTERIOR DE LA SECRETARÍA DE PLANEACIÓN Y FINANZAS DEL ESTADO DE PUEBLA | | EL CONTRIBUYENTE CUMPLE DE MANERA CORRECTA CON TODAS SUS OBLIGACIONES FISCALES. |
| | TIPO GESTIÓN | DIMENSIÓN EFICACIA | FRECUENCIA TRIMESTRAL | META 100.00 |

COMPONENTE 5

| RESUMEN NARRATIVO | INDICADOR | MEDIOS DE VERIFICACIÓN | | SUPUESTO |
|--|--|--|---------------------------------|---|
| SISTEMA NACIONAL DE COORDINACIÓN FISCAL ESTABLECIDO. | ACCIONES DE LA COMISIÓN PERMANENTE DE FUNCIONARIOS FISCALES ATENDIDOS. | REPORTES DE LAS ACCIONES IMPLEMENTADAS EN MATERIA HACENDARIA, ELABORADO Y BAJO RESGUARDO DE LA SUBSECRETARÍA DE INGRESOS | | EL GOBIERNO DEL ESTADO DE PUEBLA SE MANTIENE ADHERIDO AL SISTEMA NACIONAL DE COORDINACIÓN FISCAL. |
| | TIPO GESTIÓN | DIMENSIÓN EFICACIA | FRECUENCIA TRIMESTRAL | META 100.00 |

COMPONENTE 6

| RESUMEN NARRATIVO | INDICADOR | MEDIOS DE VERIFICACIÓN | | SUPUESTO |
|--|--|---|--------------------------------|---|
| ACCIONES PARA LA DETECCIÓN DE OPERACIONES ILÍCITAS REALIZADAS. | ACCIONES PARA LA DETECCIÓN DE OPERACIONES DE RECURSOS DE PROCEDENCIA ILÍCITA REALIZADAS. | ARCHIVOS ELECTRÓNICOS EN MATERIA PATRIMONIAL, ECONÓMICOS Y FINANCIEROS, UBICADOS EN EL SITE BAJO RESGUARDO DE LA UNIDAD DE INTELIGENCIA PATRIMONIAL Y ECONÓMICA | | LAS DEPENDENCIAS DEL ESTADO REPORTAN INFORMACIÓN ÚTIL, CONFIABLE Y OPORTUNA PARA REALIZAR REPORTES CON FINES DE INTELIGENCIA. |
| | TIPO GESTIÓN | DIMENSIÓN EFICACIA | FRECUENCIA SEMESTRAL | META 100.00 |

Datos de Identificación del Programa Presupuestario

| RESPONSABLE DEL PP | INSTANCIA(S) EJECUTORA(S) DEL PP | IMPORTE : \$ 392,211,668.00 |
|--|---|-----------------------------|
| RAMO : 06 - FINANZAS | 126 - SECRETARÍA DE PLANEACIÓN Y FINANZAS | 392,211,668.00 |
| INSTITUCIÓN : 126 - SECRETARÍA DE PLANEACIÓN Y FINANZAS | | |
| UNIDAD RESPONSABLE : 4000 - SUBSECRETARÍA DE EGRESOS | | |
| POBLACIÓN OBJETIVO : DEPENDENCIAS Y ENTIDADES DEL ESTADO DE PUEBLA QUE EJERCEN GASTO PÚBLICO | | |

Alineación

Plan Estatal de Desarrollo 2019 - 2024

PLAN ESTATAL DE DESARROLLO

EJE: 05 TRANSPARENCIA, PARTICIPACIÓN CIUDADANA Y COMBATE A LA CORRUPCIÓN

OBJETIVO: 01 FOMENTAR UN GOBIERNO ABIERTO A LA CIUDADANÍA, GARANTE DEL COMBATE A LA CORRUPCIÓN Y EFICAZ EN LA GESTIÓN GUBERNAMENTAL.

TEMÁTICA: 03 GOBIERNO EFICIENTE

OBJETIVO ESPECÍFICO: 01 ADMINISTRAR DE MANERA EFICIENTE LOS RECURSOS PÚBLICOS DISPONIBLES PARA ALCANZAR LAS METAS ECONÓMICAS, SOCIALES Y FISCALES.

ESTRATEGIA: 01 PROMOVER UNA CULTURA DE EFICIENCIA Y MEJORA CONTINUA, PARA LOGRAR UN ADECUADO EJERCICIO DE LOS RECURSOS PÚBLICOS.

LÍNEA DE ACCIÓN: 02 FORTALECER LOS INSTRUMENTOS Y MECANISMOS PARA EL EJERCICIO DE LOS RECURSOS PÚBLICOS.

LÍNEA DE ACCIÓN: 03 MEJORAR LA DISTRIBUCIÓN DEL GASTO PÚBLICO, A TRAVÉS DE UNA GESTIÓN EFICIENTE, TRANSPARENTE Y ORIENTADA A RESULTADOS, ASEGURANDO QUE LOS RECURSOS SE ASIGNEN PRIORITARIAMENTE A PROGRAMAS DE MAYOR BENEFICIO A LA POBLACIÓN.

LÍNEA DE ACCIÓN: 04 IMPULSAR QUE LOS PLANES, POLÍTICAS PÚBLICAS Y PROGRAMAS ESTÉN SUSTENTADOS METODOLÓGICAMENTE EN SU ELABORACIÓN Y EVALUACIÓN.

Programas Especiales (Transversales)

PROGRAMA ESPECIAL : 03 PROGRAMA ESPECIAL DE IGUALDAD SUSTANTIVA

PROGRAMA ESPECIAL : 09 PROGRAMA ESPECIAL DE ANTICORRUPCIÓN

Objetivos, Indicadores y Metas de la MIR

FIN

| RESUMEN NARRATIVO | INDICADOR | MEDIOS DE VERIFICACIÓN | | SUPUESTO |
|---|--|--|----------------------------|---|
| CONTRIBUIR A CONTAR CON FINANZAS SANAS QUE PERMITAN GENERAR VALOR PÚBLICO MEDIANTE LA IMPLEMENTACIÓN DEL PRESUPUESTO BASADO EN RESULTADOS EN LA ASIGNACIÓN DE RECURSOS. | AVANCE EN LA IMPLEMENTACIÓN DEL PRESUPUESTO BASADO EN RESULTADOS Y DEL SISTEMA DE EVALUACIÓN DEL DESEMPEÑO GUBERNAMENTAL (PBR-SED) EN EL ÁMBITO ESTATAL. | DOCUMENTO RELATIVO AL CUMPLIMIENTO DE LAS DISPOSICIONES CONTENIDAS EN EL PÁRRAFO TERCERO DEL ARTÍCULO 80 DE LA LEY GENERAL DE CONTABILIDAD GUBERNAMENTAL EMITIDO POR LA SECRETARÍA DE HACIENDA Y CRÉDITO PÚBLICO (SHCP), DISPONIBLE PARA SU CONSULTA EN LA PÁGINA: HTTP://WWW.TRANSPARENCIAPRESUPUESTARIA.GOB.MX/ES/PTP/ENTIDADES/FEDERATIVAS#DIAGNOSTICOPBR-SED | | EL MARCO JURÍDICO NORMATIVO ORIENTADO A LA GESTIÓN PARA RESULTADOS SE MANTIENE VIGENTE. |
| | TIPO ESTRATÉGICO | DIMENSIÓN EFICACIA | FRECUENCIA ANUAL | META 90.00 |

PROPÓSITO

| RESUMEN NARRATIVO | INDICADOR | MEDIOS DE VERIFICACIÓN | | SUPUESTO |
|---|--|--|----------------------------|--|
| LAS DEPENDENCIAS Y ENTIDADES DE LA ADMINISTRACIÓN PÚBLICA ESTATAL EJERCEN EL GASTO PÚBLICO EN APEGO A LOS CRITERIOS DE RACIONALIDAD Y AUSTERIDAD, PROCURANDO SU EFICIENCIA, EFICACIA, ECONOMÍA, TRANSPARENCIA Y HONRADEZ. | ÍNDICE DE INFORMACIÓN DEL EJERCICIO DEL GASTO. | RESULTADO PUBLICADO POR EL INSTITUTO MEXICANO PARA LA COMPETITIVIDAD (IMCO), DISPONIBLE PARA SU CONSULTA EN LA PÁGINA: HTTPS://IMCO.ORG.MX/HOME/ COLOCAR EN BUSCADOR DE LA PÁGINA: ÍNDICE DE INFORMACIÓN DEL EJERCICIO DEL GASTO | | EL INSTITUTO MEXICANO PARA LA COMPETITIVIDAD (IMCO) PUBLICA LA INFORMACIÓN Y SE CONSERVAN LOS CRITERIOS DE EVALUACIÓN PARA LA VALORACIÓN DE LOS ÍNDICES. |
| | TIPO ESTRATÉGICO | DIMENSIÓN EFICACIA | FRECUENCIA ANUAL | META 95.80 |

COMPONENTE 1

| RESUMEN NARRATIVO | INDICADOR | MEDIOS DE VERIFICACIÓN | | SUPUESTO |
|---|---|---|----------------------------|--|
| COORDINACIÓN DE LA POLÍTICA DE INVERSIÓN PÚBLICA EFICIENTADA. | PORCENTAJE DE GASTO DE CAPITAL DESTINADO A INVERSIÓN PÚBLICA RESPECTO AL GASTO ANUAL PROGRAMABLE. | INFORME ANUAL DEL GASTO TOTAL REAL GENERADO POR LA UNIDAD DE PROGRAMACIÓN Y PRESUPUESTO E INFORME ANUAL DEL GASTO DE CAPITAL GENERADO Y A RESGUARDO DE LA UNIDAD DE INVERSIÓN, DEUDA Y OTRAS OBLIGACIONES DE LA SECRETARÍA DE PLANEACIÓN Y FINANZAS | | SE MANTIENEN LOS RECURSOS PRESUPUESTADOS A GASTO DE CAPITAL. |
| | TIPO GESTIÓN | DIMENSIÓN EFICACIA | FRECUENCIA ANUAL | META 2.26 |

COMPONENTE 2

| RESUMEN NARRATIVO | INDICADOR | MEDIOS DE VERIFICACIÓN | | SUPUESTO |
|--|--|--|---------------------------------|--|
| EFICACIA EN LA EJECUCIÓN DEL GASTO PÚBLICO IMPLEMENTADA. | RAZÓN DE EQUILIBRIO PRESUPUESTARIO DE RECURSOS DE LIBRE DISPOSICIÓN. | REPORTES EMITIDOS POR EL SISTEMA DE EGRESOS A RESGUARDO DE LA DIRECCIÓN DE PRESUPUESTO Y POLÍTICA PRESUPUESTAL | | LAS DEPENDENCIAS Y ENTIDADES DE LA ADMINISTRACIÓN PÚBLICA ESTATAL DEVENGAN EN TIEMPO Y FORMA LOS RECURSOS ASIGNADOS. |
| | TIPO GESTIÓN | DIMENSIÓN EFICACIA | FRECUENCIA TRIMESTRAL | META 1.00 |

COMPONENTE 3

| RESUMEN NARRATIVO | INDICADOR | MEDIOS DE VERIFICACIÓN | | SUPUESTO |
|--|---|--|----------------------------|--|
| INICIATIVA DE LEY DE EGRESOS PARA RESULTADOS CON UN ENFOQUE TRANSVERSAL ELABORADA. | ÍNDICE DE INFORMACIÓN PRESUPUESTAL ESTATAL. | BARÓMETRO DE INFORMACIÓN PRESUPUESTAL ESTATAL (BIPE), QUE MIDE INFORMACIÓN SOBRE EL EJERCICIO FISCAL INMEDIATO ANTERIOR (2022), PUBLICADO DE MANERA ANUAL POR EL INSTITUTO MEXICANO PARA LA COMPETITIVIDAD (IMCO), DISPONIBLE PARA SU CONSULTA EN LA PÁGINA: HTTPS://IMCO.ORG.MX/BAROMETRO-DE-INFORMACION-PRESUPUESTAL-ESTATAL | | EL INSTITUTO MEXICANO PARA LA COMPETITIVIDAD (IMCO) PUBLICA LA INFORMACIÓN Y SE CONSERVAN LOS CRITERIOS DE EVALUACIÓN PARA LA VALORACIÓN DE LOS ÍNDICES. |
| | TIPO ESTRATÉGICO | DIMENSIÓN EFICACIA | FRECUENCIA ANUAL | META 100.00 |

COMPONENTE 4

| RESUMEN NARRATIVO | INDICADOR | MEDIOS DE VERIFICACIÓN | | SUPUESTO |
|---|---|--|--------------------------------|---|
| INFORMACIÓN FINANCIERA, PROGRAMÁTICA, PRESUPUESTARIA Y FISCAL TRANSPARENTADA. | ÍNDICE DE TRANSPARENCIA Y DISPONIBILIDAD DE LA INFORMACIÓN FISCAL DE LAS ENTIDADES FEDERATIVAS. | INFORMACIÓN PUBLICADA EN LA PÁGINA: HTTPS://AREGIONALMX.COM/ SELECCIONAR LA OPCIÓN: METODOLOGÍA AR, A CONTINUACIÓN PODRÁ CONSULTAR LA INFORMACIÓN | | AREGIONAL MANTIENE LOS CRITERIOS DE EVALUACIÓN. |
| | TIPO GESTIÓN | DIMENSIÓN EFICACIA | FRECUENCIA IRREGULAR | META 96.00 |

COMPONENTE 5

| RESUMEN NARRATIVO | INDICADOR | MEDIOS DE VERIFICACIÓN | | SUPUESTO |
|--|--|---|--------------------------------|--|
| CONTABILIDAD GUBERNAMENTAL ARMONIZADA. | NÚMERO DE DOCUMENTOS FINANCIEROS ARMONIZADOS Y PUBLICADOS DE ACUERDO A LA LEY GENERAL DE CONTABILIDAD GUBERNAMENTAL. | INFORMACIÓN PUBLICADA EN LA PÁGINA: <a (título="" -norma="" con="" de="" deberán="" del="" entidades="" establecer="" estructura="" federales="" federativas="" formato="" gobierno="" href="http://TRANSPARENCIA.PUEBLA.GOB.MX/DEPENDENCIAS-SECRETARÍA DE PLANEACIÓN Y FINANZAS-PRESUPUESTO DEL GASTO PÚBLICO-PRESUPUESTO ASIGNADO, CUENTA PÚBLICA-ARTÍCULO 77 - FRACCIÓN XXI C, PÁGINA: | | SE RECIBE INFORMACIÓN EN TIEMPO Y FORMA PARA LA INTEGRACIÓN DE LOS DOCUMENTOS. |
| | TIPO GESTIÓN | DIMENSIÓN EFICACIA | FRECUENCIA IRREGULAR | META 5.00 |

COMPONENTE 6

| RESUMEN NARRATIVO | INDICADOR | MEDIOS DE VERIFICACIÓN | | SUPUESTO |
|--|--|---|--------------------------------|--|
| INFORMACIÓN FINANCIERA Y FISCAL EN CUMPLIMIENTO A LA NORMATIVIDAD APLICABLE, VALIDADA Y PUBLICADA. | NÚMERO DE REPORTES Y FORMATOS DE INFORMACIÓN FINANCIERA Y FISCAL VALIDADOS Y PUBLICADOS DE ACUERDO A NORMATIVIDAD APLICABLE. | REPORTES SEMESTRAL DE INFORMACIÓN FINANCIERA Y FISCAL VALIDADA Y PUBLICADA EN CUMPLIMIENTO A LA NORMATIVIDAD APLICABLE, ELABORADO Y A RESGUARDO DE LA DIRECCIÓN DE CONTROL PRESUPUESTAL DE LA SECRETARÍA DE PLANEACIÓN Y FINANZAS | | PERMANECEN VIGENTES LOS ELEMENTOS NORMATIVOS FEDERALES Y ESTATALES QUE SUSTENTAN LA INTEGRACIÓN Y PUBLICACIÓN DE LA INFORMACIÓN FINANCIERA Y FISCAL. |
| | TIPO GESTIÓN | DIMENSIÓN EFICACIA | FRECUENCIA SEMESTRAL | META 118.00 |

Datos de Identificación del Programa Presupuestario

| RESPONSABLE DEL PP | INSTANCIA(S) EJECUTORA(S) DEL PP | IMPORTE: \$ 33,294,189.00 |
|---|---|---------------------------|
| RAMO: 06 - FINANZAS | 126 - SECRETARÍA DE PLANEACIÓN Y FINANZAS | 33,294,189.00 |
| INSTITUCIÓN: 126 - SECRETARÍA DE PLANEACIÓN Y FINANZAS | | |
| UNIDAD RESPONSABLE: 2000 - SUBSECRETARÍA DE PLANEACIÓN | | |
| POBLACIÓN OBJETIVO: INSTITUCIONES DE LA ADMINISTRACIÓN PÚBLICA ESTATAL Y MUNICIPIOS DE LA ENTIDAD QUE PARTICIPAN EN LOS PROCESO DE PLANEACIÓN Y EVALUACIÓN | | |

Alineación

Plan Estatal de Desarrollo 2019 - 2024

PLAN ESTATAL DE DESARROLLO

EJE: 05 TRANSPARENCIA, PARTICIPACIÓN CIUDADANA Y COMBATE A LA CORRUPCIÓN

OBJETIVO: 01 FOMENTAR UN GOBIERNO ABIERTO A LA CIUDADANÍA, GARANTE DEL COMBATE A LA CORRUPCIÓN Y EFICAZ EN LA GESTIÓN GUBERNAMENTAL.

TEMÁTICA: 02 COMBATE A LA CORRUPCIÓN

OBJETIVO ESPECÍFICO: 01 PROMOVER LA RENDICIÓN DE CUENTAS Y LA INTEGRIDAD EN EL SERVICIO PÚBLICO PARA COMBATIR LA CORRUPCIÓN.

ESTRATEGIA: 01 IMPULSAR ACCIONES QUE PERMITAN DETECTAR, DENUNCIAR, INVESTIGAR Y SANCIONAR LOS ACTOS DE CORRUPCIÓN.

LÍNEA DE ACCIÓN: 01 MEJORAR LOS PROCESOS DE CONTROL Y EVALUACIÓN DEL DESEMPEÑO DE LA GESTIÓN GUBERNAMENTAL.

TEMÁTICA: 03 GOBIERNO EFICIENTE

OBJETIVO ESPECÍFICO: 01 ADMINISTRAR DE MANERA EFICIENTE LOS RECURSOS PÚBLICOS DISPONIBLES PARA ALCANZAR LAS METAS ECONÓMICAS, SOCIALES Y FISCALES.

ESTRATEGIA: 01 PROMOVER UNA CULTURA DE EFICIENCIA Y MEJORA CONTINUA, PARA LOGRAR UN ADECUADO EJERCICIO DE LOS RECURSOS PÚBLICOS.

LÍNEA DE ACCIÓN: 04 IMPULSAR QUE LOS PLANES, POLÍTICAS PÚBLICAS Y PROGRAMAS ESTÉN SUSTENTADOS METODOLÓGICAMENTE EN SU ELABORACIÓN Y EVALUACIÓN.

LÍNEA DE ACCIÓN: 05 FORTALECER EL SISTEMA DE EVALUACIÓN DEL DESEMPEÑO.

LÍNEA DE ACCIÓN: 06 IMPULSAR QUE EL PROCESO DE ELABORACIÓN DE PLANES, POLÍTICAS PÚBLICAS Y PROGRAMAS SE SUSTENTE EN INFORMACIÓN ESTADÍSTICA Y GEOGRÁFICA.

LÍNEA DE ACCIÓN: 07 PROMOVER EL CUMPLIMIENTO DE LOS OBJETIVOS DEL SISTEMA ESTATAL DE PLANEACIÓN DEMOCRÁTICA.

Objetivos, Indicadores y Metas de la MIR

FIN

| RESUMEN NARRATIVO | INDICADOR | MEDIOS DE VERIFICACIÓN | SUPUESTO | | |
|---|---|--|---|----------------------|---|
| CONTRIBUIR A FORTALECER LOS PROCESOS DE GESTIÓN PARA RESULTADOS EN LA ADMINISTRACIÓN PÚBLICA ESTATAL Y MUNICIPIOS, MEDIANTE LA PLANEACIÓN Y EVALUACIÓN ESTRATÉGICA. | ÍNDICE GENERAL DE AVANCE DEL PRESUPUESTO BASADO EN RESULTADOS Y DEL SISTEMA DE EVALUACIÓN DEL DESEMPEÑO (PBR-SED) EN EL ÁMBITO ESTATAL. | INFORME DEL AVANCE ALCANZADO POR LAS ENTIDADES FEDERATIVAS, LOS MUNICIPIOS Y LAS DEMARCACIONES TERRITORIALES DE LA CIUDAD DE MÉXICO EN LA IMPLANTACIÓN Y OPERACIÓN DEL PRESUPUESTO BASADO EN RESULTADOS Y DEL SISTEMA DE EVALUACIÓN DEL DESEMPEÑO (PBR-SED), ELABORADO Y EMITIDO POR LA SECRETARÍA DE HACIENDA Y CRÉDITO PÚBLICO (SHCP) CON INFORMACIÓN DE LAS ENTIDADES FEDERATIVAS Y MUNICIPIOS. FRECUENCIA DE MEDICIÓN IRREGULAR (MAYO DE CADA AÑO) DISPONIBLE PARA SU CONSULTA EN LA PÁGINA: HTTPS://WWW.TRANSPARENCIAPRESUPUESTARIA.GOB.MX/ENTIDADES-FEDERATIVAS , CLIC EN EL BOTÓN: DIAGNÓSTICO SOBRE LA IMPLANTACIÓN DEL PBR-SED, CLIC EN: RESULTADOS DEL DIAGNÓSTICO PBR-SED >> DESCARGAR. SERIE DE INFORMACIÓN DISPONIBLE: 2016, 2017, 2018, 2020, 2021, 2022 Y 2023 | LA SECRETARÍA DE HACIENDA Y CRÉDITO PÚBLICO (SHCP) MANTIENE LAS MISMAS SECCIONES, PREGUNTAS Y CRITERIOS DE EVALUACIÓN Y PONDERACIÓN EMPLEADOS EN LA ELABORACIÓN DEL INFORME DEL AÑO INMEDIATO ANTERIOR. | | |
| | TIPO ESTRATÉGICO | DIMENSIÓN EFICACIA | FRECUENCIA IRREGULAR | META 95.50 | MÉTODO DE CÁLCULO DATO ABSOLUTO |

PROPÓSITO

| RESUMEN NARRATIVO | INDICADOR | MEDIOS DE VERIFICACIÓN | | SUPUESTO |
|---|---|---|--|---|
| LA ADMINISTRACIÓN PÚBLICA ESTATAL Y LOS MUNICIPIOS DE LA ENTIDAD FORTALECEN LOS PROCESOS DE PLANEACIÓN ESTRATÉGICA. | <p>PORCENTAJE DE AVANCE EN LA SECCIÓN DE PLANEACIÓN DEL ÍNDICE GENERAL DE AVANCE DEL PRESUPUESTO BASADO EN RESULTADOS Y DEL SISTEMA DE EVALUACIÓN DEL DESEMPEÑO (PBR-SED) OBTENIDO POR EL ESTADO DE PUEBLA.</p> | <p>PÁGINAS CON LOS RESULTADOS DEL ESTADO DE PUEBLA DEL INFORME DEL AVANCE ALCANZADO POR LAS ENTIDADES FEDERATIVAS, LOS MUNICIPIOS Y LAS DEMARCACIONES TERRITORIALES DE LA CIUDAD DE MÉXICO, EN LA IMPLANTACIÓN Y OPERACIÓN DEL PRESUPUESTO BASADO EN RESULTADOS Y DEL SISTEMA DE EVALUACIÓN DEL DESEMPEÑO (PBR-SED), ELABORADO Y EMITIDO POR LA SECRETARÍA DE HACIENDA Y CRÉDITO PÚBLICO (SHCP) CON INFORMACIÓN DE LAS ENTIDADES FEDERATIVAS Y MUNICIPIOS. FRECUENCIA DE MEDICIÓN IRREGULAR (MAYO DE CADA AÑO) DISPONIBLE PARA SU CONSULTA EN: HTTPS://WWW.TRANSPARENCIAPRESUPUESTARIA.GOB.MX/ENTIDADES-FEDERATIVAS, CLIC EN EL BOTÓN: DIAGNÓSTICO SOBRE LA IMPLANTACIÓN DEL PBR-SED, CLIC EN: RESULTADOS DEL DIAGNÓSTICO PBR-SED >> DESCARGAR. SERIE DE INFORMACIÓN DISPONIBLE: 2016, 2017, 2018, 2020, 2021, 2022 Y 2023</p> | | <p>LA SECRETARÍA DE HACIENDA Y CRÉDITO PÚBLICO (SHCP) UTILIZA LAS MISMAS PREGUNTAS, TIPO DE EVIDENCIA, ASÍ COMO LOS CRITERIOS DE EVALUACIÓN Y PONDERACIÓN EMPLEADOS EN LA SECCIÓN DE PLANEACIÓN DEL AÑO INMEDIATO ANTERIOR.</p> |
| | <p>TIPO ESTRATÉGICO</p> | <p>DIMENSIÓN EFICACIA</p> | <p>FRECUENCIA IRREGULAR</p> | <p>META 100.00</p> |

COMPONENTE 1

| RESUMEN NARRATIVO | INDICADOR | MEDIOS DE VERIFICACIÓN | | SUPUESTO |
|---|--|--|--|---|
| EVALUACIÓN Y SEGUIMIENTO A LOS RESULTADOS DE LAS EVALUACIONES DE LOS PROGRAMAS PÚBLICOS REALIZADOS. | <p>PORCENTAJE DE AVANCE EN LA SECCIÓN EVALUACIÓN DEL ÍNDICE GENERAL DE AVANCE DEL PRESUPUESTO BASADO EN RESULTADOS Y DEL SISTEMA DE EVALUACIÓN DEL DESEMPEÑO (PBR-SED) OBTENIDO POR EL ESTADO DE PUEBLA.</p> | <p>PÁGINAS CON LOS RESULTADOS DEL ESTADO DE PUEBLA DEL INFORME DEL AVANCE ALCANZADO POR LAS ENTIDADES FEDERATIVAS, LOS MUNICIPIOS Y LAS DEMARCACIONES TERRITORIALES DE LA CIUDAD DE MÉXICO EN LA IMPLANTACIÓN Y OPERACIÓN DEL PRESUPUESTO BASADO EN RESULTADOS Y DEL SISTEMA DE EVALUACIÓN DEL DESEMPEÑO, ELABORADO Y EMITIDO POR LA SECRETARÍA DE HACIENDA Y CRÉDITO PÚBLICO (SHCP) CON INFORMACIÓN DE LAS ENTIDADES FEDERATIVAS Y MUNICIPIOS. FRECUENCIA DE MEDICIÓN IRREGULAR (MAYO DE CADA AÑO) DISPONIBLE PARA SU CONSULTA EN: HTTPS://WWW.TRANSPARENCIAPRESUPUESTARIA.GOB.MX/ENTIDADES-FEDERATIVAS, CLIC EN EL BOTÓN: DIAGNÓSTICO SOBRE LA IMPLANTACIÓN DEL PBR-SED, CLIC EN: RESULTADOS DEL DIAGNÓSTICO PBR-SED >> DESCARGAR. SERIE DE INFORMACIÓN DISPONIBLE: 2016, 2017, 2018, 2020, 2021, 2022 Y 2023</p> | | <p>LA SECRETARÍA DE HACIENDA Y CRÉDITO PÚBLICO (SHCP) UTILIZA LAS MISMAS PREGUNTAS, TIPO DE EVIDENCIA, ASÍ COMO LOS CRITERIOS DE EVALUACIÓN Y PONDERACIÓN EMPLEADOS EN LA SECCIÓN DE EVALUACIÓN DEL AÑO INMEDIATO ANTERIOR.</p> |
| | <p>TIPO ESTRATÉGICO</p> | <p>DIMENSIÓN EFICACIA</p> | <p>FRECUENCIA IRREGULAR</p> | <p>META 100.00</p> |

COMPONENTE 2

| RESUMEN NARRATIVO | INDICADOR | MEDIOS DE VERIFICACIÓN | | SUPUESTO |
|--|---|---|------------------------------------|--|
| ACCIONES DEL SISTEMA ESTATAL DE INFORMACIÓN INSTITUCIONAL IMPLEMENTADAS. | <p>PORCENTAJE DE PRODUCTOS ACTUALIZADOS QUE COMPONEN EL SISTEMA ESTATAL DE INFORMACIÓN.</p> | <p>REPORTE DE CUMPLIMIENTO DE LOS PRODUCTOS ACTUALIZADOS DEL SISTEMA DE ESTADÍSTICA E INFORMACIÓN (SEI), ELABORADO POR LA DIRECCIÓN DE ESTADÍSTICA E INFORMACIÓN (DEI) DE LA SUBSECRETARÍA DE PLANEACIÓN, CON INFORMACIÓN DE LA DEI, FRECUENCIA DE MEDICIÓN ANUAL, DISPONIBLES PARA SU CONSULTA EN EL SITIO WEB: WWW.CEIGEP.PUEBLA.GOB.MX SE CUENTA CON INFORMACIÓN DE LOS EJERCICIOS 2019, 2020, 2021, 2022 Y 2023</p> | | <p>LAS DEPENDENCIAS Y ENTIDADES DE LA ADMINISTRACIÓN PÚBLICA ESTATAL Y LOS AYUNTAMIENTOS PROPORCIONAN INFORMACIÓN NECESARIA PARA LA REALIZACIÓN DE LOS PRODUCTOS ESTADÍSTICOS Y GEOGRÁFICOS.</p> |
| | <p>TIPO GESTIÓN</p> | <p>DIMENSIÓN EFICACIA</p> | <p>FRECUENCIA ANUAL</p> | <p>META 100.00</p> |

COMPONENTE 3

| RESUMEN NARRATIVO | INDICADOR | MEDIOS DE VERIFICACIÓN | | SUPUESTO | |
|---|---|--|-----------|--|-------------|
| DESARROLLO DE CAPACIDADES TÉCNICAS EN MATERIA DE PLANEACIÓN DE LAS ADMINISTRACIONES PÚBLICAS MUNICIPALES REALIZADA. | PORCENTAJE DE MUNICIPIOS DE PUEBLA ATENDIDOS CON ASISTENCIA TÉCNICA PARA EL DESARROLLO DE CAPACIDADES EN MATERIA DE PLANEACIÓN. | REPORTE DE FORTALECIMIENTO A LA CAPACIDAD TÉCNICA DE LAS ADMINISTRACIONES PÚBLICAS MUNICIPALES EN MATERIA DE PLANEACIÓN, ELABORADO POR LA DIRECCIÓN DE PLANEACIÓN Y DESARROLLO (DPD) DE LA SUBSECRETARÍA DE PLANEACIÓN, CON INFORMACIÓN DE LAS ACTAS DE LAS SESIONES DE LAS INSTANCIAS DE PLANEACIÓN MUNICIPAL, ASÍ COMO CONVOCATORIA Y LISTA DE REGISTRO DE LOS MUNICIPIOS, FRECUENCIA DE MEDICIÓN SEMESTRAL, DISPONIBLE PARA SU CONSULTA EN LA DPD UBICADA EN EL TERCER PISO DE LA SECRETARÍA DE PLANEACIÓN Y FINANZAS (11 ORIENTE 2224, COLONIA AZCÁRATE, PUEBLA, PUE.) SE CUENTA CON INFORMACIÓN DE LOS EJERCICIOS 2016, 2018, 2019, 2020, 2021 Y 2022 | | LOS MUNICIPIOS SOLICITAN Y PARTICIPAN EN LAS ACCIONES DE CAPACITACIÓN Y ASISTENCIA TÉCNICA EN MATERIA DE PLANEACIÓN. | |
| | | | | | TIPO |
| | GESTIÓN | EFICACIA | SEMESTRAL | 100.00 | (V1/V2)*100 |

COMPONENTE 4

| RESUMEN NARRATIVO | INDICADOR | MEDIOS DE VERIFICACIÓN | | SUPUESTO | |
|--|--|---|-----------|---|-------------|
| PROCESOS DEL SISTEMA ESTATAL DE PLANEACIÓN DEMOCRÁTICA EJECUTADOS. | PORCENTAJE DE ACCIONES DEL SISTEMA ESTATAL DE PLANEACIÓN DEMOCRÁTICA REALIZADAS. | REPORTE DE CUMPLIMIENTO DE LAS ACCIONES DEL SISTEMA ESTATAL DE PLANEACIÓN DEMOCRÁTICA, ELABORADO POR LA DIRECCIÓN DE PLANEACIÓN Y DESARROLLO (DPD) Y LA DIRECCIÓN DE ESTADÍSTICA E INFORMACIÓN (DEI) DE LA SUBSECRETARÍA DE PLANEACIÓN, CON INFORMACIÓN DEL ACTA DE SESIÓN DEL COMITÉ DE PLANEACIÓN PARA EL DESARROLLO DEL ESTADO DE PUEBLA (COPLADEP), FRECUENCIA DE MEDICIÓN IRREGULAR (MARZO, JUNIO, NOVIEMBRE, DICIEMBRE) DISPONIBLE PARA SU CONSULTA EN LA DPD UBICADA EN EL TERCER PISO DE LA SECRETARÍA DE PLANEACIÓN Y FINANZAS (11 ORIENTE 2224, COLONIA AZCÁRATE, PUEBLA, PUE.) SE CUENTA CON INFORMACIÓN DE LOS EJERCICIOS 2019, 2020, 2021 Y 2022 | | LAS DEPENDENCIAS Y ENTIDADES DE LA ADMINISTRACIÓN PÚBLICA ESTATAL, ASÍ COMO LOS MUNICIPIOS UTILIZAN LAS HERRAMIENTAS DE PLANEACIÓN Y SEGUIMIENTO DISPONIBLES. | |
| | | | | | TIPO |
| | GESTIÓN | EFICACIA | IRREGULAR | 100.00 | (V1/V2)*100 |



RAMO: 07 FUNCIÓN PÚBLICA

PRESUPUESTO BASADO EN RESULTADOS





Datos de Identificación del Programa Presupuestario

| | | |
|---|---|----------------------------------|
| RESPONSABLE DEL PP | INSTANCIA(S) EJECUTORA(S) DEL PP | IMPORTE: \$ 25,968,254.00 |
| RAMO: 07 - FUNCIÓN PÚBLICA | 010 - SECRETARÍA DE LA FUNCIÓN PÚBLICA | 25,968,254.00 |
| INSTITUCIÓN: 010 - SECRETARÍA DE LA FUNCIÓN PÚBLICA | | |
| UNIDAD RESPONSABLE: 1400 - UNIDAD DE VINCULACIÓN CON EL SISTEMA ESTATAL ANTICORRUPCIÓN | | |
| POBLACIÓN OBJETIVO: POBLACIÓN EN EL ESTADO DE PUEBLA DE 18 AÑOS Y MÁS QUE TUVO CONTACTO CON ALGÚN SERVIDOR PÚBLICO Y EXPERIMENTÓ AL MENOS UN ACTO DE CORRUPCIÓN. | | |

Alineación

Plan Estatal de Desarrollo 2019 - 2024

PLAN ESTATAL DE DESARROLLO

EJE: 05 TRANSPARENCIA, PARTICIPACIÓN CIUDADANA Y COMBATE A LA CORRUPCIÓN

OBJETIVO: 01 FOMENTAR UN GOBIERNO ABIERTO A LA CIUDADANÍA, GARANTE DEL COMBATE A LA CORRUPCIÓN Y EFICAZ EN LA GESTIÓN GUBERNAMENTAL.

TEMÁTICA: 02 COMBATE A LA CORRUPCIÓN

OBJETIVO ESPECÍFICO: 01 PROMOVER LA RENDICIÓN DE CUENTAS Y LA INTEGRIDAD EN EL SERVICIO PÚBLICO PARA COMBATIR LA CORRUPCIÓN.

ESTRATEGIA: 01 IMPULSAR ACCIONES QUE PERMITAN DETECTAR, DENUNCIAR, INVESTIGAR Y SANCIONAR LOS ACTOS DE CORRUPCIÓN.

LÍNEA DE ACCIÓN: 03 PROMOVER ESTRATEGIAS DE FOMENTO A LA ÉTICA E INTEGRIDAD EN EL EJERCICIO DE LA FUNCIÓN PÚBLICA.

LÍNEA DE ACCIÓN: 04 FORTALECER LOS MECANISMOS DE INVESTIGACIÓN Y DETERMINACIÓN DE RESPONSABILIDADES ADMINISTRATIVAS EN EL SECTOR PÚBLICO.

LÍNEA DE ACCIÓN: 06 PROMOVER EL FORTALECIMIENTO DE LAS CAPACIDADES DEL SERVICIO PÚBLICO ESTATAL Y MUNICIPAL EN MATERIA DE RENDICIÓN DE CUENTAS Y COMBATE A LA CORRUPCIÓN.

LÍNEA DE ACCIÓN: 07 IMPULSAR ACCIONES COORDINADAS ENTRE LOS ENTES PÚBLICOS DEL ESTADO DE ACUERDO CON EL MARCO JURÍDICO PARA EL COMBATE A LA CORRUPCIÓN.

LÍNEA DE ACCIÓN: 08 IMPLEMENTAR LA POLÍTICA ESTATAL ANTICORRUPCIÓN.

Programas Especiales (Transversales)

PROGRAMA ESPECIAL: 03 PROGRAMA ESPECIAL DE IGUALDAD SUSTANTIVA

PROGRAMA ESPECIAL: 09 PROGRAMA ESPECIAL DE ANTICORRUPCIÓN

Objetivos, Indicadores y Metas de la MIR

FIN

| RESUMEN NARRATIVO | INDICADOR | MEDIOS DE VERIFICACIÓN | | SUPUESTO |
|---|--|---|------------------------------|---|
| CONTRIBUIR A UN GOBIERNO ABIERTO QUE GARANTICE EL COMBATE A LA CORRUPCIÓN MEDIANTE UN MENOR NÚMERO DE ACTOS DE CORRUPCIÓN AL INTERACTUAR CON PERSONAS SERVIDORAS PÚBLICAS DE LA ADMINISTRACIÓN PÚBLICA ESTATAL. | PORCENTAJE DE LA POBLACIÓN DE 18 AÑOS Y MÁS, QUE PERCIBIÓ QUE LOS ACTOS DE CORRUPCIÓN EN SU ENTIDAD SON "FRECUENTES" O "MUY FRECUENTES". | ENCUESTA NACIONAL DE CALIDAD E IMPACTO GUBERNAMENTAL, EMITIDA POR EL INSTITUTO NACIONAL DE ESTADÍSTICA Y GEOGRAFÍA, ACTUALIZADA DE FORMA BIENAL HTTPS://WWW.INEGI.ORG.MX/PROGRAMAS/ENCIG/2021/#DOCUMENTACION 2011, 2013, 2015, 2017, 2019, 2021, 2023 | | LA POBLACIÓN PARTICIPA CON EL GOBIERNO ESTATAL EN LA CONSTRUCCIÓN SOCIAL DE LAS POLÍTICAS PÚBLICAS. |
| | | TIPO ESTRATÉGICO | DIMENSIÓN EFICACIA | FRECUENCIA BIENAL |

PROPÓSITO

| RESUMEN NARRATIVO | INDICADOR | MEDIOS DE VERIFICACIÓN | | SUPUESTO |
|--|--|---|------------------------------|--|
| LA CIUDADANÍA EN EL ESTADO DE PUEBLA EXPERIMENTA MENOR NÚMERO DE ACTOS DE CORRUPCIÓN AL INTERACTUAR CON PERSONAS SERVIDORAS PÚBLICAS DE LA ADMINISTRACIÓN PÚBLICA ESTATAL. | TASA DE PREVALENCIA DE CORRUPCIÓN POR CADA 100 MIL HABITANTES EN TRÁMITES. | ENCUESTA NACIONAL DE CALIDAD E IMPACTO GUBERNAMENTAL, EMITIDA POR EL INSTITUTO NACIONAL DE ESTADÍSTICA Y GEOGRAFÍA, ACTUALIZADA DE FORMA BIENAL HTTPS://WWW.INEGI.ORG.MX/PROGRAMAS/ENCIG/2021/#DOCUMENTACION 2011, 2013, 2015, 2017, 2019, 2021, 2023 | | LA CIUDADANÍA PRESENTA CONFIANZA POR LA GESTIÓN DE LAS INSTANCIAS GUBERNAMENTALES ESTATALES. |
| | | TIPO ESTRATÉGICO | DIMENSIÓN EFICACIA | FRECUENCIA BIENAL |

COMPONENTE 1

| RESUMEN NARRATIVO | INDICADOR | MEDIOS DE VERIFICACIÓN | | SUPUESTO | |
|---|---|---|-------------------|--|--------------------------|
| ACCIONES PREVENTIVAS PARA INHIBIR ACTOS DE CORRUPCIÓN EJECUTADAS. | PORCENTAJE DE ACCIONES PREVENTIVAS PARA INHIBIR ACTOS DE CORRUPCIÓN, REALIZADAS CON CUMPLIMIENTO ACEPTABLE. | CUADRO RESUMEN ELABORADO POR LA UNIDAD DE VINCULACIÓN CON EL SISTEMA ESTATAL ANTICORRUPCIÓN Y EL INFORME DE EVALUACIÓN DE LA GESTIÓN A LOS PROGRAMAS PRESUPUESTARIOS, DE FORMA SEMESTRAL. HTTPS://CONSULTAPUBLICAMX.PLATAFORMADETRANSPARENCIA.ORG.MX/VUT-WEB/FACES/VIEW/CONSULTAPUBLICA.XHTML#TARJETAINFORMATIVA.2024 | | LAS PERSONAS SERVIDORAS PÚBLICAS DE LA ADMINISTRACIÓN PÚBLICA ESTATAL CUMPLEN CON SUS OBLIGACIONES EN ATENCIÓN A LOS PRINCIPIOS Y VALORES QUE RIGEN SU ACTUAR. | |
| | TIPO | DIMENSIÓN | FRECUENCIA | META | MÉTODO DE CÁLCULO |
| | GESTIÓN | EFICACIA | SEMESTRAL | 92.86 | $(V1/V2)*100$ |

COMPONENTE 2

| RESUMEN NARRATIVO | INDICADOR | MEDIOS DE VERIFICACIÓN | | SUPUESTO | |
|---|--|---|-------------------|--|--------------------------|
| PRÁCTICAS PARA DETECTAR ACTOS DE CORRUPCIÓN EJECUTADAS. | PORCENTAJE DE PRÁCTICAS DE COMBATE A LA CORRUPCIÓN EJECUTADAS. | REPORTE DE PRÁCTICAS EJECUTADAS POR LA DIRECCIÓN DE ANÁLISIS DE LA INFORMACIÓN Y LA DIRECCIÓN DE ATENCIÓN A QUEJAS Y DENUNCIAS, DE FORMA SEMESTRAL. 2021-2024 | | LAS PERSONAS SERVIDORAS PÚBLICAS DE LA ADMINISTRACIÓN PÚBLICA ESTATAL CUMPLEN CON SUS OBLIGACIONES DE ACUERDO A LA NORMATIVIDAD APLICABLE. | |
| | TIPO | DIMENSIÓN | FRECUENCIA | META | MÉTODO DE CÁLCULO |
| | GESTIÓN | EFICACIA | SEMESTRAL | 100.00 | $(V1/V2)*100$ |

COMPONENTE 3

| RESUMEN NARRATIVO | INDICADOR | MEDIOS DE VERIFICACIÓN | | SUPUESTO | |
|---|--|---|-------------------|---|--------------------------|
| ACCIONES DE DETERMINACIÓN DE RESPONSABILIDAD ADMINISTRATIVA REALIZADAS. | VARIACIÓN PORCENTUAL DE PERSONAS FÍSICAS Y/O JURÍDICAS SANCIONADAS EN LA ADMINISTRACIÓN PÚBLICA ESTATAL QUE SE ENCUENTRAN INSCRITAS EN EL LIBRO DE GOBIERNO. | LISTADO DE PERSONAS FÍSICAS Y/O JURÍDICAS SANCIONAS REGISTRADAS EN EL LIBRO DE GOBIERNO DE LA UNIDAD DE VINCULACIÓN CON EL SISTEMA ESTATAL ANTICORRUPCIÓN, ELABORADO DE MANERA SEMESTRAL. HTTPS://SFP.PUEBLA.GOB.MX/PYCS 2024 | | LAS AUTORIDADES COMPETENTES EJECUTAN LAS SANCIONES. | |
| | TIPO | DIMENSIÓN | FRECUENCIA | META | MÉTODO DE CÁLCULO |
| | GESTIÓN | EFICACIA | SEMESTRAL | 5.00 | $((V2-V1)/V1)*100$ |

COMPONENTE 4

| RESUMEN NARRATIVO | INDICADOR | MEDIOS DE VERIFICACIÓN | | SUPUESTO | |
|--|--|--|-------------------|---|--------------------------|
| ACCIONES DE COORDINACIÓN INTERINSTITUCIONAL PARA INHIBIR ACTOS DE CORRUPCIÓN EJECUTADAS. | PORCENTAJE DE CUMPLIMIENTO DE ACCIONES DE COORDINACIÓN INTERINSTITUCIONAL. | REPORTES, REGISTROS Y ACTAS DE LAS ACCIONES DE COORDINACIÓN INTERINSTITUCIONAL, A CARGO DE LA OFICINA DEL C. SECRETARIO, CON FRECUENCIA DE MEDICIÓN TRIMESTRAL. 2021, 2022, 2023, 2024 | | LAS INSTANCIAS INVOLUCRADAS EN LA COORDINACIÓN INTERINSTITUCIONAL CUMPLEN CON LOS ACUERDOS. | |
| | TIPO | DIMENSIÓN | FRECUENCIA | META | MÉTODO DE CÁLCULO |
| | GESTIÓN | EFICACIA | TRIMESTRAL | 100.00 | $(V1/V2)*100$ |

Datos de Identificación del Programa Presupuestario

| RESPONSABLE DEL PP | INSTANCIA(S) EJECUTORA(S) DEL PP | IMPORTE: \$ 11,600,198.00 |
|--|--|---------------------------|
| RAMO : 07 - FUNCIÓN PÚBLICA | 010 - SECRETARÍA DE LA FUNCIÓN PÚBLICA | 11,600,198.00 |
| INSTITUCIÓN : 010 - SECRETARÍA DE LA FUNCIÓN PÚBLICA | | |
| UNIDAD RESPONSABLE : 1100 - COORDINACIÓN GENERAL DE CONTRALORÍA SOCIAL, PARTICIPACIÓN Y EVALUACIÓN | | |
| POBLACIÓN OBJETIVO : HABITANTES EN EL ESTADO DE PUEBLA, QUE TENGAN INTERÉS DE PARTICIPAR EN LA VERIFICACIÓN Y SEGUIMIENTO DE PROGRAMAS Y ACCIONES GUBERNAMENTALES PARA INHIBIR LA PERCEPCIÓN EN ACTOS DE CORRUPCIÓN. | | |

Alineación

Plan Estatal de Desarrollo 2019 - 2024

PLAN ESTATAL DE DESARROLLO

EJE: 05 TRANSPARENCIA, PARTICIPACIÓN CIUDADANA Y COMBATE A LA CORRUPCIÓN

OBJETIVO: 01 FOMENTAR UN GOBIERNO ABIERTO A LA CIUDADANÍA, GARANTE DEL COMBATE A LA CORRUPCIÓN Y EFICAZ EN LA GESTIÓN GUBERNAMENTAL.

TEMÁTICA: 02 COMBATE A LA CORRUPCIÓN

OBJETIVO ESPECÍFICO: 01 PROMOVER LA RENDICIÓN DE CUENTAS Y LA INTEGRIDAD EN EL SERVICIO PÚBLICO PARA COMBATIR LA CORRUPCIÓN.

ESTRATEGIA: 01 IMPULSAR ACCIONES QUE PERMITAN DETECTAR, DENUNCIAR, INVESTIGAR Y SANCIONAR LOS ACTOS DE CORRUPCIÓN.

LÍNEA DE ACCIÓN: 05 MEJORAR LA VINCULACIÓN ENTRE LOS DIFERENTES SECTORES DE LA SOCIEDAD PARA FOMENTAR LA PARTICIPACIÓN SOCIAL Y VIGILANCIA CIUDADANA.

LÍNEA DE ACCIÓN: 06 PROMOVER EL FORTALECIMIENTO DE LAS CAPACIDADES DEL SERVICIO PÚBLICO ESTATAL Y MUNICIPAL EN MATERIA DE RENDICIÓN DE CUENTAS Y COMBATE A LA CORRUPCIÓN.

Programas Especiales (Transversales)

PROGRAMA ESPECIAL: 03 PROGRAMA ESPECIAL DE IGUALDAD SUSTANTIVA

PROGRAMA ESPECIAL: 09 PROGRAMA ESPECIAL DE ANTICORRUPCIÓN

Objetivos, Indicadores y Metas de la MIR

FIN

| RESUMEN NARRATIVO | INDICADOR | MEDIOS DE VERIFICACIÓN | | SUPUESTO |
|---|---|---|-----------------------------|---|
| CONTRIBUIR A INHIBIR ACTOS DE CORRUPCIÓN EN PROGRAMAS, OBRAS Y ACCIONES MEDIANTE LA IMPLEMENTACIÓN DE MECANISMOS DE PARTICIPACIÓN Y CONTRALORÍA SOCIAL. | PORCENTAJE DE POBLACIÓN DE 18 AÑOS Y MÁS QUE PERCIBE COMO FRECUENTE Y MUY FRECUENTE LA CORRUPCIÓN EN SU ENTIDAD FEDERATIVA. | ENCUESTA NACIONAL DE CALIDAD E IMPACTO GUBERNAMENTAL, (ENCIG) FRECUENCIA DE MEDICIÓN: BIENAL, DEL INSTITUTO NACIONAL DE ESTADÍSTICA Y GEOGRAFÍA (INEGI) 2021; HTTPS://WWW.INEGI.ORG.MX/PROGRAMAS/ENCIG/2021/ SERIE DE INFORMACIÓN DISPONIBLE: 2017, 2019, 2021, 2023 | | EXISTEN LOS RECURSOS FINANCIEROS PARA LA CREACIÓN DE PROGRAMAS, OBRAS Y ACCIONES DEL GOBIERNO DEL ESTADO EN LOS CUALES SE IMPLEMENTEN MECANISMOS DE PARTICIPACIÓN Y CONTRALORÍA SOCIAL. |
| | TIPO ESTRATÉGICO | DIMENSIÓN EFICACIA | FRECUENCIA BIENAL | META 86.10 |

PROPÓSITO

| RESUMEN NARRATIVO | INDICADOR | MEDIOS DE VERIFICACIÓN | | SUPUESTO |
|---|--|---|--------------------------------|---|
| LOS HABITANTES DEL ESTADO DE PUEBLA PARTICIPAN EN LA VIGILANCIA DE LOS PROGRAMAS SOCIALES Y EN MECANISMOS DE PARTICIPACIÓN Y CONTRALORÍA SOCIAL, A FIN DE CONTRIBUIR A INHIBIR ACTOS DE CORRUPCIÓN. | NÚMERO DE HABITANTES DEL ESTADO DE PUEBLA PARTICIPANTES EN MECANISMOS DE PARTICIPACIÓN Y CONTRALORÍA SOCIAL IMPLEMENTADOS. | ARCHIVOS ELECTRÓNICOS INTEGRADOS Y RESGUARDADOS POR LA DIRECCIÓN DE CONTRALORÍA SOCIAL, FRECUENCIA DE MEDICIÓN: SEMESTRAL, SERIE DE INFORMACIÓN: 2020, 2021, 2022, 2023 | | LOS HABITANTES DEL ESTADO DE PUEBLA SE INTERESAN EN PARTICIPAR EN LOS MECANISMOS DE PARTICIPACIÓN Y CONTRALORÍA SOCIAL. |
| | TIPO ESTRATÉGICO | DIMENSIÓN EFICACIA | FRECUENCIA SEMESTRAL | META 6,250.00 |

COMPONENTE 1

| RESUMEN NARRATIVO | INDICADOR | MEDIOS DE VERIFICACIÓN | | SUPUESTO |
|---|---|---|--------------------------------|--|
| IMPLEMENTACIÓN DE ACCIONES DE CONTRALORÍA SOCIAL EN CUMPLIMIENTO AL PAT Y EN SEGUIMIENTO A PROGRAMAS FEDERALES REALIZADA. | PORCENTAJE DE CUMPLIMIENTO DE ACCIONES ESTABLECIDAS EN EL PROGRAMA ANUAL DE TRABAJO (PAT) EN MATERIA DE CONTRALORÍA SOCIAL ELABORADO EN CONJUNTO CON LA SECRETARÍA DE LA FUNCIÓN PÚBLICA FEDERAL. | REPORTE DE CUMPLIMIENTO DE ACTIVIDADES DEL PROGRAMA ANUAL DE TRABAJO (PAT) EN MATERIA DE CONTRALORÍA SOCIAL ELABORADO EN CONJUNTO CON LA SECRETARÍA DE LA FUNCIÓN PÚBLICA FEDERAL | | LA SECRETARÍA DE LA FUNCIÓN PÚBLICA DEL GOBIERNO FEDERAL FIRMA EL PROGRAMA ANUAL DE TRABAJO (PAT) CON LA SECRETARÍA DE LA FUNCIÓN PÚBLICA DEL GOBIERNO DEL ESTADO. |
| | TIPO GESTIÓN | DIMENSIÓN EFICACIA | FRECUENCIA IRREGULAR | META 6.00 |

COMPONENTE 2

| RESUMEN NARRATIVO | INDICADOR | MEDIOS DE VERIFICACIÓN | | SUPUESTO |
|--|---|---|---------------------------------|---|
| IMPLEMENTACIÓN DE ACCIONES DE CONTRALORÍA SOCIAL EN PROGRAMAS ESTATALES REALIZADA. | PORCENTAJE DE CUMPLIMIENTO DE ACCIONES EN MATERIA DE CONTRALORÍA SOCIAL EN PROGRAMAS ESTATALES. | FORMATO DENOMINADO "LISTAS DE ASISTENCIA" GENERADO POR LA DIRECCIÓN DE FORMA TRIMESTRAL, REPORTES GENERADOS POR LA DIRECCIÓN DE CONTRALORÍA SOCIAL DE FORMA TRIMESTRAL, RESGUARDO DE LA DIRECCIÓN DE CONTRALORÍA SOCIAL. SERIE DE INFORMACIÓN: 2019; 2020; 2021; 2022; 2023 | | LOS BENEFICIARIOS Y SERVIDORES PÚBLICOS PARTICIPAN EN ACCIONES DE CAPACITACIÓN, VIGILANCIA Y DIFUSIÓN EN MATERIA DE CONTRALORÍA SOCIAL. |
| | TIPO GESTIÓN | DIMENSIÓN EFICACIA | FRECUENCIA TRIMESTRAL | META 100.00 |

COMPONENTE 3

| RESUMEN NARRATIVO | INDICADOR | MEDIOS DE VERIFICACIÓN | | SUPUESTO |
|--|--|--|--------------------------------|---|
| MECANISMOS DE CONTRALORÍA SOCIAL Y PARTICIPACIÓN SOCIAL IMPLEMENTADOS. | NÚMERO DE PERSONAS ATENDIDAS CON MECANISMOS DE PARTICIPACIÓN SOCIAL. | FORMATO DENOMINADO "ENCUESTA", INFORMES DE RESULTADOS Y REPORTES ESTADÍSTICOS DE LOS MECANISMOS DE PARTICIPACIÓN, FRECUENCIA DE MEDICIÓN: SEMESTRAL, A RESGUARDO DE LA DIRECCIÓN DE CONTRALORÍA SOCIAL. SERIE DE INFORMACIÓN: 2019, 2020, 2021, 2022, 2023 | | LA POBLACIÓN PARTICIPA EN LOS MECANISMOS DE CONTRALORÍA SOCIAL Y PARTICIPACIÓN SOCIAL EXISTENTES. |
| | TIPO GESTIÓN | DIMENSIÓN EFICACIA | FRECUENCIA SEMESTRAL | META 25,000.00 |

Datos de Identificación del Programa Presupuestario

| RESPONSABLE DEL PP | INSTANCIA(S) EJECUTORA(S) DEL PP | IMPORTE : \$ 108,319,562.00 |
|---|--|-----------------------------|
| RAMO : 07 - FUNCIÓN PÚBLICA | 010 - SECRETARÍA DE LA FUNCIÓN PÚBLICA | 108,319,562.00 |
| INSTITUCIÓN : 010 - SECRETARÍA DE LA FUNCIÓN PÚBLICA | | |
| UNIDAD RESPONSABLE : 2000 - SUBSECRETARÍA DE CONTROL Y AUDITORÍA | | |
| POBLACIÓN OBJETIVO : DEPENDENCIAS, ENTIDADES Y MUNICIPIOS EJECUTORAS DE PROYECTOS DE INVERSIÓN CON ASIGNACIÓN PRESUPUESTAL ESTATAL Y FEDERAL. | | |

Alineación

Plan Estatal de Desarrollo 2019 - 2024

PLAN ESTATAL DE DESARROLLO

EJE: 05 TRANSPARENCIA, PARTICIPACIÓN CIUDADANA Y COMBATE A LA CORRUPCIÓN

OBJETIVO: 01 FOMENTAR UN GOBIERNO ABIERTO A LA CIUDADANÍA, GARANTE DEL COMBATE A LA CORRUPCIÓN Y EFICAZ EN LA GESTIÓN GUBERNAMENTAL.

TEMÁTICA: 02 COMBATE A LA CORRUPCIÓN

OBJETIVO ESPECÍFICO: 01 PROMOVER LA RENDICIÓN DE CUENTAS Y LA INTEGRIDAD EN EL SERVICIO PÚBLICO PARA COMBATIR LA CORRUPCIÓN.

ESTRATEGIA: 01 IMPULSAR ACCIONES QUE PERMITAN DETECTAR, DENUNCIAR, INVESTIGAR Y SANCIONAR LOS ACTOS DE CORRUPCIÓN.

LÍNEA DE ACCIÓN: 01 MEJORAR LOS PROCESOS DE CONTROL Y EVALUACIÓN DEL DESEMPEÑO DE LA GESTIÓN GUBERNAMENTAL.

LÍNEA DE ACCIÓN: 05 MEJORAR LA VINCULACIÓN ENTRE LOS DIFERENTES SECTORES DE LA SOCIEDAD PARA FOMENTAR LA PARTICIPACIÓN SOCIAL Y VIGILANCIA CIUDADANA.

Programas Especiales (Transversales)

PROGRAMA ESPECIAL : 03 PROGRAMA ESPECIAL DE IGUALDAD SUSTANTIVA

PROGRAMA ESPECIAL : 09 PROGRAMA ESPECIAL DE ANTICORRUPCIÓN

Objetivos, Indicadores y Metas de la MIR

FIN

| RESUMEN NARRATIVO | INDICADOR | MEDIOS DE VERIFICACIÓN | | SUPUESTO |
|--|---|---|------------------------------|--|
| CONTRIBUIR A LA PAZ, ESTADO DE DERECHO Y DEMOCRACIA QUE GARANTICE EL COMBATE A LA CORRUPCIÓN Y LA EFICIENCIA EN LA GESTIÓN GUBERNAMENTAL MEDIANTE LA VERIFICACIÓN DE LA ADECUADA APLICACIÓN DE LOS RECURSOS PÚBLICOS Y DE LAS DISPOSICIONES EN MATERIA DE CONTROL INTERNO. | PORCENTAJE DE POBLACIÓN DE 18 AÑOS Y MÁS QUE PERCIBE COMO FRECUENTE Y MUY FRECUENTE LA CORRUPCIÓN EN SU ENTIDAD FEDERATIVA. | ENCUESTA NACIONAL DE CALIDAD E IMPACTO GUBERNAMENTAL (ENCIG), BIENAL, S.I. 2011, 2013, 2015, 2017, 2019, 2021, 2023, DEL INSTITUTO NACIONAL DE ESTADÍSTICA Y GEOGRAFÍA (INEGI); HTTPS://WWW.INEGI.ORG.MX/CONTENIDOS/PROGRAMAS/ENCIG/2021/DOC/Z1_PUEBLA.PDF | | EXISTEN LAS CONDICIONES SOCIALES Y ECONÓMICAS QUE PERMITAN A LA POBLACIÓN PARTICIPAR EN LA REALIZACIÓN DE LA ENCUESTA. |
| | | TIPO ESTRATÉGICO | DIMENSIÓN EFICACIA | FRECUENCIA BIENAL |

PROPÓSITO

| RESUMEN NARRATIVO | INDICADOR | MEDIOS DE VERIFICACIÓN | | SUPUESTO |
|---|--|--|------------------------------|---|
| LAS DEPENDENCIAS DE LA ADMINISTRACIÓN PÚBLICA ESTATAL Y LAS ENTIDADES, SON AUDITADAS PARA VERIFICAR LA ADECUADA APLICACIÓN DE LOS RECURSOS PÚBLICOS Y EL CUMPLIMIENTO DE LAS DISPOSICIONES EN MATERIA DE CONTROL INTERNO. | PORCENTAJE DE OBSERVACIONES ATENDIDAS POR LOS ENTES AUDITADOS RESPECTO A LAS DETERMINADAS. | OFICIOS DE RESPUESTA RECIBIDOS DE LOS ENTES AUDITADOS, EN ATENCIÓN A LAS OBSERVACIONES DETERMINADAS POR LAS UNIDADES AUDITORAS ADSCRITAS A LA SUBSECRETARÍA DE CONTROL Y AUDITORÍA Y A LA COORDINACIÓN GENERAL DE ÓRGANOS DE VIGILANCIA Y CONTROL; ANUAL, S.I. 2021-2024 | | LAS UNIDADES ADMINISTRATIVAS AUDITORAS DETERMINAN OBSERVACIONES EN LAS AUDITORÍAS PRACTICADAS; LAS DEPENDENCIAS, ENTIDADES Y MUNICIPIOS ATIENDEN LAS OBSERVACIONES QUE SON DETERMINADAS EN LAS AUDITORÍAS POR LAS UNIDADES ADMINISTRATIVAS AUDITORAS. |
| | | TIPO ESTRATÉGICO | DIMENSIÓN EFICACIA | FRECUENCIA ANUAL |

COMPONENTE 1

| RESUMEN NARRATIVO | INDICADOR | MEDIOS DE VERIFICACIÓN | | SUPUESTO |
|--|---|---|-------------------|--|
| AUDITORÍAS AL CUMPLIMIENTO DE LAS DISPOSICIONES LEGALES Y ADMINISTRATIVAS VIGENTES REALIZADAS. | NÚMERO DE AUDITORÍAS, EVALUACIONES, INSPECCIONES, REVISIONES O VERIFICACIONES REALIZADAS RESPECTO DE LAS PROGRAMADAS EN EL PROGRAMA ANUAL DE TRABAJO. | REPORTES DE AUDITORÍAS, EVALUACIONES, INSPECCIONES, REVISIONES O VERIFICACIONES REALIZADAS POR LOS ÓRGANOS INTERNOS DE CONTROL, INTEGRADO POR LA COORDINACIÓN GENERAL DE ÓRGANOS DE VIGILANCIA Y CONTROL; SEMESTRAL, S.I. 2019-2024 | | LOS ENTES AUDITADOS ASISTEN AL CUMPLIMIENTO DE LAS DISPOSICIONES LEGALES Y ADMINISTRATIVAS VIGENTES; QUE EL PROGRAMA ANUAL DE TRABAJO DE LOS ÓRGANOS INTERNOS DE CONTROL SEA MODIFICADO. |
| | TIPO | DIMENSIÓN | FRECUENCIA | META |
| | GESTIÓN | EFICACIA | SEMESTRAL | 113.00 |
| | | | | MÉTODO DE CÁLCULO |
| | | | | DATO ABSOLUTO |

COMPONENTE 2

| RESUMEN NARRATIVO | INDICADOR | MEDIOS DE VERIFICACIÓN | | SUPUESTO |
|---|--|--|-------------------|--|
| EJECUCIÓN DE AUDITORÍAS A PROGRAMAS, OBRAS Y ACCIONES EJECUTADAS CON RECURSO FEDERAL Y/O ESTATAL. | NÚMERO DE AUDITORÍAS A PROGRAMAS, OBRAS Y ACCIONES REALIZADAS RESPECTO DE LAS PROGRAMADAS EN EL PROGRAMA ANUAL DE TRABAJO DE LAS UNIDADES ADMINISTRATIVAS ADSCRITAS A LA SUBSECRETARÍA DE CONTROL Y AUDITORÍA. | OFICIOS DE INICIO DE AUDITORÍA, EXPEDIENTES, CÉDULAS Y REPORTES DE AUDITORÍAS REALIZADAS, A RESGUARDO DE LAS UNIDADES ADMINISTRATIVAS ADSCRITAS A LA SUBSECRETARÍA DE CONTROL Y AUDITORÍA; SEMESTRAL, S.I. 2020-2024 | | SE EMITE EL PROGRAMA ANUAL DE FISCALIZACIÓN EN TIEMPO Y FORMA; LA SECRETARÍA DE LA FUNCIÓN PÚBLICA FEDERAL EMITE LA ORDEN DE AUDITORÍA DIRIGIDA AL GOBIERNO DEL ESTADO; DE ACUERDO A LAS NECESIDADES PROPIAS DEL GOBIERNO DEL ESTADO O ENTIDAD DE FISCALIZACIÓN FEDERAL, SE EMITE LA ORDEN DE AUDITORÍA A LA DEPENDENCIA, ENTIDAD O MUNICIPIO. |
| | TIPO | DIMENSIÓN | FRECUENCIA | META |
| | GESTIÓN | EFICACIA | SEMESTRAL | 44.00 |
| | | | | MÉTODO DE CÁLCULO |
| | | | | DATO ABSOLUTO |

COMPONENTE 3

| RESUMEN NARRATIVO | INDICADOR | MEDIOS DE VERIFICACIÓN | | SUPUESTO |
|---|--|---|-------------------|--|
| VERIFICACIÓN DE OBRAS Y ACCIONES EJECUTADAS CON RECURSOS PÚBLICOS FEDERALES Y ESTATALES MEDIANTE INSPECCIONES Y PRUEBAS DE CALIDAD. | NÚMERO DE INSPECCIONES Y PRUEBAS DE CALIDAD REALIZADAS A OBRAS Y ACCIONES CON RECURSOS PÚBLICOS FEDERALES Y ESTATALES. | CÉDULAS DE PRUEBAS DE LABORATORIO DE CONTROL DE CALIDAD, REPORTE FOTOGRÁFICO E INFORME DE CALIDAD, CÉDULAS DE CAMPO Y REPORTES FOTOGRÁFICOS DE VISITAS DE INSPECCIÓN; SEMESTRAL, S.I. 2012-2024 | | QUE LAS DEPENDENCIAS Y ENTIDADES INICIEN LAS OBRAS AUTORIZADAS, CONFORME A LO PROGRAMADO; LA SECRETARÍA DE PLANEACIÓN Y FINANZAS MINISTRA EN TIEMPO SUS PROGRAMAS, SUBSIDIOS Y/O RECURSOS. |
| | TIPO | DIMENSIÓN | FRECUENCIA | META |
| | GESTIÓN | EFICACIA | SEMESTRAL | 4,900.00 |
| | | | | MÉTODO DE CÁLCULO |
| | | | | DATO ABSOLUTO |

COMPONENTE 4

| RESUMEN NARRATIVO | INDICADOR | MEDIOS DE VERIFICACIÓN | | SUPUESTO |
|--|--|---|-------------------|---|
| PARTICIPACIÓN EN EL PROCESO DE FISCALIZACIÓN FEDERAL EN LAS AUDITORÍAS PRACTICADAS A DEPENDENCIAS, ENTIDADES Y MUNICIPIOS. | PORCENTAJE DE OBSERVACIONES QUE SON DETERMINADAS POR LOS ENTES DE FISCALIZACIÓN FEDERAL Y SON ATENDIDAS POR LOS ENTES AUDITADOS. | DOCUMENTOS DE SEGUIMIENTO A AUDITORÍAS, EXPEDIENTES, MINUTAS DE TRABAJO INTEGRADAS POR LA DIRECCIÓN DE AUDITORÍA Y CONTROL A PROGRAMAS; IRREGULAR, S.I. 2021-2024 | | LA AUDITORÍA SUPERIOR DE LA FEDERACIÓN, ENVÍA LA ORDEN DE AUDITORÍA AL GOBIERNO DEL ESTADO DE PUEBLA; NO SE DETERMINEN ACCIONES QUE ATENDER EN LAS AUDITORÍAS REALIZADAS; LOS ENTES FISCALIZADOS PROPORCIONAN LA INFORMACIÓN Y COLABORACIÓN PARA ATENDER LAS OBSERVACIONES DE LAS AUDITORÍAS. |
| | TIPO | DIMENSIÓN | FRECUENCIA | META |
| | GESTIÓN | EFICIENCIA | IRREGULAR | 80.00 |
| | | | | MÉTODO DE CÁLCULO |
| | | | | (V1/V2)*100 |

COMPONENTE 5

| RESUMEN NARRATIVO | INDICADOR | MEDIOS DE VERIFICACIÓN | | SUPUESTO |
|--|---|---|-------------------|--|
| EVALUACIÓN DE DESEMPEÑO A AUDITORES EXTERNOS REALIZADAS. | NÚMERO DE EVALUACIONES AL DESEMPEÑO DE LOS AUDITORES EXTERNOS REALIZADAS. | REPORTES DE EVALUACIÓN AL DESEMPEÑO DE LOS AUDITORES EXTERNOS, GENERADOS POR LA COORDINACIÓN GENERAL DE AUDITORÍAS ESPECIALES Y EXTERNAS; IRREGULAR, S.I. 2022 Y 2024 | | QUE LA AUDITORÍA SUPERIOR DEL ESTADO, EMITA EL PADRÓN DE AUDITORES EXTERNOS PARA PODER REALIZAR LAS EVALUACIONES AL DESEMPEÑO. |
| | TIPO | DIMENSIÓN | FRECUENCIA | META |
| | GESTIÓN | EFICACIA | IRREGULAR | 74.00 |
| | | | | MÉTODO DE CÁLCULO |
| | | | | DATO ABSOLUTO |

Datos de Identificación del Programa Presupuestario

| | | |
|---|---|----------------------------------|
| RESPONSABLE DEL PP | INSTANCIA(S) EJECUTORA(S) DEL PP | IMPORTE : \$ 2,730,343.00 |
| RAMO : 07 - FUNCIÓN PÚBLICA | 010 - SECRETARÍA DE LA FUNCIÓN PÚBLICA | 2,730,343.00 |
| INSTITUCIÓN : 010 - SECRETARÍA DE LA FUNCIÓN PÚBLICA | | |
| UNIDAD RESPONSABLE : 1100 - COORDINACIÓN GENERAL DE CONTRALORÍA SOCIAL, PARTICIPACIÓN Y EVALUACIÓN | | |
| POBLACIÓN OBJETIVO : LAS INSTITUCIONES DE LA ADMINISTRACIÓN PÚBLICA ESTATAL QUE BRINDAN TRÁMITES Y SERVICIOS Y SON EVALUADAS | | |

Alineación

Plan Estatal de Desarrollo 2019 - 2024

PLAN ESTATAL DE DESARROLLO

EJE: 05 TRANSPARENCIA, PARTICIPACIÓN CIUDADANA Y COMBATE A LA CORRUPCIÓN

OBJETIVO: 01 FOMENTAR UN GOBIERNO ABIERTO A LA CIUDADANÍA, GARANTE DEL COMBATE A LA CORRUPCIÓN Y EFICAZ EN LA GESTIÓN GUBERNAMENTAL.

TEMÁTICA: 02 COMBATE A LA CORRUPCIÓN

OBJETIVO ESPECÍFICO: 01 PROMOVER LA RENDICIÓN DE CUENTAS Y LA INTEGRIDAD EN EL SERVICIO PÚBLICO PARA COMBATIR LA CORRUPCIÓN.

ESTRATEGIA: 01 IMPULSAR ACCIONES QUE PERMITAN DETECTAR, DENUNCIAR, INVESTIGAR Y SANCIONAR LOS ACTOS DE CORRUPCIÓN.

LÍNEA DE ACCIÓN: 01 MEJORAR LOS PROCESOS DE CONTROL Y EVALUACIÓN DEL DESEMPEÑO DE LA GESTIÓN GUBERNAMENTAL.

Programas Especiales (Transversales)

PROGRAMA ESPECIAL : 03 PROGRAMA ESPECIAL DE IGUALDAD SUSTANTIVA

PROGRAMA ESPECIAL : 09 PROGRAMA ESPECIAL DE ANTICORRUPCIÓN

Objetivos, Indicadores y Metas de la MIR

FIN

| RESUMEN NARRATIVO | INDICADOR | MEDIOS DE VERIFICACIÓN | SUPUESTO |
|--|--|---|---|
| CONTRIBUIR AL FORTALECIMIENTO DE LA GESTIÓN DE LA ADMINISTRACIÓN PÚBLICA ESTATAL, MEDIANTE LA EVALUACIÓN DE LA GESTIÓN GUBERNAMENTAL DE LAS DEPENDENCIAS Y ENTIDADES Y LA EVALUACIÓN DE LA CALIDAD DE TRÁMITES Y SERVICIOS ESTATALES QUE SE BRINDAN A LAS PERSONAS USUARIAS, FAVORECIENDO LA MEJORA CONTINUA Y EL COMBATE A LA CORRUPCIÓN. | TASA DE PREVALENCIA DE CORRUPCIÓN POR CADA 100 MIL HABITANTES EN TRÁMITES. | ENCUESTA NACIONAL DE CALIDAD E IMPACTO GUBERNAMENTAL (ENCIG), INEGI 2023. FRECUENCIA DE MEDICIÓN: BIANUAL. FUENTE: HTTPS://WWW.INEGI.ORG.MX/PROGRAMAS/ENCIG/2021/ RUTA: HTTPS://WWW.INEGI.ORG.MX/ PROGRAMAS DE INFORMACIÓN SUBSISTEMA DE INFORMACIÓN DE GOBIERNO, SEGURIDAD PÚBLICA E IMPARTICIÓN DE JUSTICIA ENCUESTAS REGULARES • ENCUESTA NACIONAL DE CALIDAD E IMPACTO GUBERNAMENTAL (ENCIG) • 2021 O INFORMACIÓN GENERAL O EXPERIENCIAS DE CORRUPCIÓN SERIE DE INFORMACIÓN DISPONIBLE: 2011, 2013, 2015, 2017, 2019, 2021 | LAS DEPENDENCIAS Y ENTIDADES DE LA ADMINISTRACIÓN PÚBLICA MEJORAN SU GESTIÓN PÚBLICA Y MANTIENEN LA CALIDAD Y ATENCIÓN EN LOS TRÁMITES Y SERVICIOS QUE BRINDAN A LA CIUDADANÍA. |
| | TIPO ESTRATÉGICO | DIMENSIÓN EFICACIA | FRECUENCIA BIENAL |
| | | META 19,585.00 | MÉTODO DE CÁLCULO DATO ABSOLUTO |

PROPÓSITO

| RESUMEN NARRATIVO | INDICADOR | MEDIOS DE VERIFICACIÓN | SUPUESTO |
|---|--|---|--|
| LAS DEPENDENCIAS Y ENTIDADES DE LA ADMINISTRACIÓN PÚBLICA ESTATAL SON EVALUADAS PARA IDENTIFICAR ÁREAS DE MEJORA DE SU GESTIÓN. | PROMEDIO DE LA CALIFICACIÓN DE LOS ÍNDICES DE CALIDAD Y SATISFACCIÓN CIUDADANA DE LOS TRÁMITES Y SERVICIOS PÚBLICOS ESTATALES EVALUADOS. | INFORMES DE RESULTADOS DE LA EVALUACIÓN DE TRÁMITES Y SERVICIOS Y REPORTE CONCENTRADO DE LOS ÍNDICES DE CALIDAD Y SATISFACCIÓN CIUDADANA O CALIFICACIONES. FUENTE: RESULTADOS DE LOS INFORMES DE EVALUACIÓN DE LOS TRÁMITES Y SERVICIOS ESTATALES, EMITIDOS POR LA DIRECCIÓN DE EVALUACIÓN. FRECUENCIA DE MEDICIÓN: SEMESTRAL. SERIE DE INFORMACIÓN DISPONIBLE: 2011, 2012, 2013, 2014, 2015, 2016, 2017, 2018, 2019, 2020, 2021, 2022 Y 2023 | LAS DEPENDENCIAS Y ENTIDADES ACATAN Y DAN CUMPLIMIENTO A LAS RECOMENDACIONES EMITIDAS DERIVADAS DE LAS EVALUACIONES A LOS PROGRAMAS PRESUPUESTARIOS Y A LOS TRÁMITES Y SERVICIOS QUE EJECUTAN. |
| | TIPO ESTRATÉGICO | DIMENSIÓN EFICACIA | FRECUENCIA SEMESTRAL |
| | | META 9.00 | MÉTODO DE CÁLCULO V1/V2 |

COMPONENTE 1

| RESUMEN NARRATIVO | INDICADOR | MEDIOS DE VERIFICACIÓN | SUPUESTO |
|---|--|---|---|
| EVALUACIÓN DE LA GESTIÓN A LOS PROGRAMAS PRESUPUESTARIOS REALIZADA. | PORCENTAJE DE EVALUACIONES DE LA GESTIÓN A PROGRAMAS PRESUPUESTARIOS DE LAS DEPENDENCIAS Y ENTIDADES DEL GOBIERNO DEL ESTADO DE PUEBLA REALIZADAS. | <p>INFORMES DE EVALUACIÓN DE LA GESTIÓN A PROGRAMAS PRESUPUESTARIOS. FUENTE: INFORMES DE EVALUACIÓN DE LA GESTIÓN A LOS PROGRAMAS PRESUPUESTARIOS, EMITIDOS POR LA DIRECCIÓN DE EVALUACIÓN. FRECUENCIA DE MEDICIÓN: TRIMESTRAL RUTA: HTTPS://TRANSPARENCIAFISCAL.PUEBLA.GOB.MX/ RUTA: EVALUACIÓN DE RESULTADOS, SISTEMA INTEGRAL DE INDICADORES, INDICADORES DE GESTIÓN, AVANCE OBSERVADO O INFORMES DE EVALUACIÓN DE LA GESTIÓN 4TO TRIMESTRE 2022. SERIE DE INFORMACIÓN DISPONIBLE: 2016, 2017, 2018, 2019, 2020, 2021, 2022</p> | LAS DEPENDENCIAS Y ENTIDADES REPORTAN LAS METAS Y OBJETIVOS ESTABLECIDOS EN LOS INDICADORES DE GESTIÓN E INTEGRAN LA EVIDENCIA ADECUADA PARA SU EVALUACIÓN. |
| | TIPO GESTIÓN | DIMENSIÓN EFICACIA | FRECUENCIA TRIMESTRAL |
| | | MÉTODO DE CÁLCULO (V1/V2)*100 | |

COMPONENTE 2


| RESUMEN NARRATIVO | INDICADOR | MEDIOS DE VERIFICACIÓN | SUPUESTO |
|---|---|--|--|
| EVALUACIÓN DE TRÁMITES Y SERVICIOS PRIORITARIOS ESTATALES DE LA ADMINISTRACIÓN PÚBLICA REALIZADA. | PORCENTAJE DE ACTOS DE CORRUPCIÓN SEÑALADOS POR LAS PERSONAS USUARIAS DE TRÁMITES Y SERVICIOS BRINDADOS POR LAS INSTITUCIONES DE LA ADMINISTRACIÓN PÚBLICA ESTATAL. | ENCUESTAS DE SALIDA, INFORMES DE RESULTADOS DE LA EVALUACIÓN DE TRÁMITES Y SERVICIOS Y CONCENTRADO DE RESULTADOS FRECUENCIA DE MEDICIÓN: IRREGULAR FUENTE: INFORMES DE RESULTADOS EMITIDOS POR LA DIRECCIÓN DE EVALUACIÓN. CONSULTABLE EN: ARCHIVOS ELECTRÓNICOS RESGUARDADOS EN LA DIRECCIÓN DE EVALUACIÓN SERIE DE INFORMACIÓN DISPONIBLE: 2017, 2018, 2019, 2020, 2021, 2022 Y 2023 | LAS PERSONAS USUARIAS DE TRÁMITES Y SERVICIOS RESPONDEN LAS ENCUESTAS Y REPORTAN DE MANERA OBJETIVA ACTOS DE CORRUPCIÓN. |
| | TIPO ESTRATÉGICO | DIMENSIÓN EFICACIA | FRECUENCIA IRREGULAR |
| | | MÉTODO DE CÁLCULO (V1/V2)*100 | |



RAMO: 08 EDUCACIÓN

PRESUPUESTO BASADO EN RESULTADOS





Datos de Identificación del Programa Presupuestario

| | | |
|--|---|--------------------------------------|
| RESPONSABLE DEL PP | INSTANCIA(S) EJECUTORA(S) DEL PP | IMPORTE: \$ 23,219,427,365.00 |
| RAMO: 08 - EDUCACIÓN | 012 - SECRETARÍA DE EDUCACIÓN | 23,219,427,365.00 |
| INSTITUCIÓN: 012 - SECRETARÍA DE EDUCACIÓN | | |
| UNIDAD RESPONSABLE: 2000 - SUBSECRETARÍA DE EDUCACIÓN OBLIGATORIA | | |
| POBLACIÓN OBJETIVO: POBLACIÓN DE 3 A 14 AÑOS DE EDAD EN EL ESTADO DE PUEBLA, INSCRITOS EN LOS NIVELES DE EDUCACIÓN PREESCOLAR, PRIMARIA Y SECUNDARIA. | | |

Alineación

Plan Estatal de Desarrollo 2019 - 2024

PLAN ESTATAL DE DESARROLLO

EJE: 04 DESARROLLO INTEGRAL, EDUCACIÓN Y DIVERSIDAD CULTURAL

OBJETIVO: 01 REDUCIR LAS CARENCIAS SOCIALES EN EL ESTADO, CON UN ENFOQUE DE INTERSECCIONALIDAD.

TEMÁTICA: 03 EDUCACIÓN

OBJETIVO ESPECÍFICO: 01 MEJORAR EL ACCESO A UNA EDUCACIÓN DE CALIDAD, EQUITATIVA E INCLUYENTE EN TODOS LOS NIVELES.

ESTRATEGIA: 01 IMPULSAR MECANISMOS QUE PERMITAN MEJORAR LA CALIDAD Y EL ACCESO A LA EDUCACIÓN, EN TODOS LOS NIVELES.

LÍNEA DE ACCIÓN: 01 INCREMENTAR EL ACCESO A LA EDUCACIÓN DE NIÑAS, NIÑOS, ADOLESCENTES, JÓVENES Y POBLACIÓN ADULTA EN TODOS LOS NIVELES EDUCATIVOS.

LÍNEA DE ACCIÓN: 02 IMPULSAR DESDE LOS CENTROS EDUCATIVOS UNA FORMACIÓN INTEGRAL CON ENFOQUE SOSTENIBLE QUE ABARQUE EL DESARROLLO DE CONOCIMIENTOS Y HABILIDADES, LA PROMOCIÓN DE VALORES, EL RECONOCIMIENTO DE LA CULTURA, EL FOMENTO DE CIUDADANÍA, ASÍ COMO EL CUIDADO PERSONAL Y DEL MEDIO AMBIENTE.

LÍNEA DE ACCIÓN: 05 PROMOVER PERSONAL DOCENTE CALIFICADO EN LOS CENTROS EDUCATIVOS, A PARTIR DE SU DESARROLLO PROFESIONAL, MEJORA CONTINUA, VOCACIÓN DE SERVICIO Y RECONOCIMIENTO COMO AGENTES FUNDAMENTALES DEL PROCESO EDUCATIVO Y DE LA TRANSFORMACIÓN SOCIAL.

LÍNEA DE ACCIÓN: 07 PROMOVER UNA EDUCACIÓN INCLUSIVA Y CON PERSPECTIVA DE GÉNERO EN TODOS LOS NIVELES, QUE PERMITA POTENCIALIZAR LAS CAPACIDADES DE LAS PERSONAS.

LÍNEA DE ACCIÓN: 13 OPTIMIZAR LOS PROCEDIMIENTOS ADMINISTRATIVOS EN TODAS SUS MODALIDADES PARA EL ACCESO Y PERMANENCIA DE LAS ALUMNAS Y LOS ALUMNOS.

Programas Especiales (Transversales)

PROGRAMA ESPECIAL: 03 PROGRAMA ESPECIAL DE IGUALDAD SUSTANTIVA

PROGRAMA ESPECIAL: 04 PROGRAMA ESPECIAL DE NIÑAS, NIÑOS Y ADOLESCENTES

Objetivos, Indicadores y Metas de la MIR

FIN

| RESUMEN NARRATIVO | INDICADOR | MEDIOS DE VERIFICACIÓN | | SUPUESTO |
|--|--|---|------------------------------|--|
| CONTRIBUIR A LA CONCLUSIÓN DE LA EDUCACIÓN PRIMARIA Y SECUNDARIA MEDIANTE UNA EDUCACIÓN PERTINENTE, INCLUYENTE, EQUITATIVA Y DE CALIDAD DE LA POBLACIÓN DE 6 A 14 AÑOS EN EL ESTADO DE PUEBLA. | PORCENTAJE DE EFICIENCIA TERMINAL (PRIMARIA Y SECUNDARIA). | REPORTE DE EFICIENCIA TERMINAL, ELABORADO Y DISPONIBLE EN LA SUBSECRETARÍA DE EDUCACIÓN OBLIGATORIA, CON INFORMACIÓN DE LA ESTADÍSTICA 911, PROPORCIONADA POR LA DIRECCIÓN DE PLANEACIÓN Y ESTADÍSTICA EDUCATIVA, FRECUENCIA ANUAL, SERIE DE INFORMACIÓN DISPONIBLE DESDE EL AÑO 2019 | | LAS CONDICIONES ECONÓMICAS, SOCIALES Y PSICOLÓGICAS DE LOS ALUMNOS DE EDUCACIÓN PRIMARIA Y SECUNDARIA SON LAS NECESARIAS PARA CONCLUIR SU PROCESO FORMATIVO. |
| | | TIPO ESTRATÉGICO | DIMENSIÓN EFICACIA | FRECUENCIA ANUAL |

PROPÓSITO

| RESUMEN NARRATIVO | INDICADOR | MEDIOS DE VERIFICACIÓN | | SUPUESTO |
|---|--|---|--------------------------------|--|
| POBLACIÓN DE 3 A 14 AÑOS DE EDAD SE ENCUENTRA INSCRITA EN LOS NIVELES DE PREESCOLAR, PRIMARIA Y SECUNDARIA, Y ES ATENDIDA CON SERVICIOS EDUCATIVOS. | PORCENTAJE DE COBERTURA EN EDUCACIÓN BÁSICA. | REPORTE DE COBERTURA EN EDUCACIÓN BÁSICA, ELABORADO Y DISPONIBLE EN LA SUBSECRETARÍA DE EDUCACIÓN OBLIGATORIA, CON INFORMACIÓN DE LA ESTADÍSTICA 911, PROPORCIONADA POR LA DIRECCIÓN DE PLANEACIÓN Y ESTADÍSTICA EDUCATIVA, FRECUENCIA ANUAL, SERIE DE INFORMACIÓN DISPONIBLE DESDE EL AÑO 2019 | | LOS PADRES DE FAMILIA DE NIÑOS DE 3 A 14 AÑOS, REQUIEREN EDUCACIÓN PARA SUS HIJOS. |
| | | TIPO ESTRATÉGICO | DIMENSIÓN EFICIENCIA | FRECUENCIA ANUAL |

COMPONENTE 1

| RESUMEN NARRATIVO | INDICADOR | MEDIOS DE VERIFICACIÓN | | SUPUESTO |
|--|--|---|----------------------------|---|
| SISTEMA EDUCATIVO ESTATAL FORTALECIDO. | NÚMERO DE INFORMES DE LOS PRINCIPALES INDICADORES EDUCATIVOS ELABORADOS. | INFORME ANUAL DE RESULTADOS DE LOS PRINCIPALES INDICADORES EDUCATIVOS EN EL CICLO ESCOLAR 2023-2024, ELABORADOS Y DISPONIBLES EN LA DIRECCIÓN GENERAL DE PLANEACIÓN Y SERVICIO PROFESIONAL DOCENTE, LA INFORMACIÓN SE ENCUENTRA UBICADA EN EL CPU CON IME:00029776, CON SERIE DE INFORMACIÓN DISPONIBLE DESDE EL AÑO 2023 | | LA DIRECCIÓN GENERAL DE PLANEACIÓN, PROGRAMACIÓN Y ESTADÍSTICA EDUCATIVA DE LA FEDERACIÓN EMITE EN TIEMPO Y FORMA LA NORMATIVA DE LA ESTADÍSTICA EDUCATIVA. |
| | TIPO GESTIÓN | DIMENSIÓN EFICACIA | FRECUENCIA ANUAL | META 1.00 |
| | | | | MÉTODO DE CÁLCULO DATO ABSOLUTO |

COMPONENTE 2

| RESUMEN NARRATIVO | INDICADOR | MEDIOS DE VERIFICACIÓN | | SUPUESTO |
|---|--|--|----------------------------|---|
| ESCUELAS CON SERVICIOS DE EDUCACIÓN INICIAL Y PREESCOLAR OTORGADOS. | PORCENTAJE DE ESCUELAS CON SERVICIOS DE EDUCACIÓN INICIAL Y PREESCOLAR EN EL ESTADO. | REPORTE DE ESCUELAS DE INICIAL Y PREESCOLAR, ELABORADO Y DISPONIBLE EN LA SUBSECRETARÍA DE EDUCACIÓN OBLIGATORIA, CON INFORMACIÓN DE LA ESTADÍSTICA 911, PROPORCIONADA POR LA DIRECCIÓN DE PLANEACIÓN Y ESTADÍSTICA EDUCATIVA, FRECUENCIA ANUAL, SERIE DE INFORMACIÓN DISPONIBLE DESDE EL AÑO 2023 | | LOS PADRES DE FAMILIA SE INVOLUCRAN EN EL DESARROLLO DE SUS HIJOS INCORPORÁNDOLOS A ESCUELAS DE EDUCACIÓN INICIAL Y PREESCOLAR. |
| | TIPO GESTIÓN | DIMENSIÓN EFICACIA | FRECUENCIA ANUAL | META 41.44 |
| | | | | MÉTODO DE CÁLCULO (V1/V2)*100 |

COMPONENTE 3

| RESUMEN NARRATIVO | INDICADOR | MEDIOS DE VERIFICACIÓN | | SUPUESTO |
|---|--|--|----------------------------|---|
| SERVICIOS DE EDUCACIÓN PRIMARIA DE CALIDAD PARA QUE LOS ALUMNOS CONCLUYAN SU TRAYECTORIA ESCOLAR OTORGADOS. | PORCENTAJE DE EFICIENCIA TERMINAL EN EDUCACIÓN PRIMARIA. | REPORTE DE EFICIENCIA TERMINAL EN EDUCACIÓN PRIMARIA, ELABORADO Y DISPONIBLE EN LA DIRECCIÓN DE EDUCACIÓN PRIMARIA, CON INFORMACIÓN DE LA ESTADÍSTICA 911, PROPORCIONADA POR LA DIRECCIÓN DE PLANEACIÓN Y ESTADÍSTICA EDUCATIVA, FRECUENCIA ANUAL, SERIE DE INFORMACIÓN DISPONIBLE DESDE EL AÑO 2010 | | LOS PADRES DE FAMILIA SE INVOLUCRAN EN EL DESARROLLO DE SUS HIJOS APOYÁNDOLOS EN TODO SU PROCESO FORMATIVO. |
| | TIPO ESTRATÉGICO | DIMENSIÓN EFICACIA | FRECUENCIA ANUAL | META 96.93 |
| | | | | MÉTODO DE CÁLCULO (V1/V2)*100 |

COMPONENTE 4

| RESUMEN NARRATIVO | INDICADOR | MEDIOS DE VERIFICACIÓN | | SUPUESTO |
|---|--|--|----------------------------|--|
| SERVICIOS DE EDUCACIÓN SECUNDARIA DE CALIDAD PARA QUE LOS ALUMNOS CONCLUYAN SU TRAYECTORIA ESCOLAR OTORGADOS. | PORCENTAJE DE EFICIENCIA TERMINAL EN EDUCACIÓN SECUNDARIA. | REPORTE DE EFICIENCIA TERMINAL EN EDUCACIÓN SECUNDARIA, ELABORADO Y DISPONIBLE EN DIRECCIÓN DE SECUNDARIAS GENERALES, CON INFORMACIÓN DE LA ESTADÍSTICA 911, PROPORCIONADA POR LA DIRECCIÓN DE PLANEACIÓN Y ESTADÍSTICA EDUCATIVA, FRECUENCIA ANUAL, SERIE DE INFORMACIÓN DISPONIBLE DESDE EL AÑO 2017 | | LA POBLACIÓN ESTUDIANTIL DE 12 A 14 AÑOS DE EDAD, CUENTA CON TODOS LOS ELEMENTOS NECESARIOS PARA INGRESAR, PERMANECER Y CONCLUIR SUS ESTUDIOS DE EDUCACIÓN SECUNDARIA. |
| | TIPO ESTRATÉGICO | DIMENSIÓN EFICIENCIA | FRECUENCIA ANUAL | META 89.91 |
| | | | | MÉTODO DE CÁLCULO (V1/V2)*100 |

COMPONENTE 5

| RESUMEN NARRATIVO | INDICADOR | MEDIOS DE VERIFICACIÓN | | SUPUESTO |
|--|---|--|----------------------------|---|
| SERVICIOS EDUCATIVOS A ALUMNOS CON NECESIDADES ESPECIALES EN LOS CENTROS DE ATENCIÓN MÚLTIPLE (CAM) Y UNIDADES DE SERVICIOS DE APOYO A LA EDUCACIÓN REGULAR (USAER) OTORGADOS. | NÚMERO DE SERVICIOS EDUCATIVOS A ALUMNOS CON NECESIDADES ESPECIALES OTORGADOS | REPORTE DE PERSONAS BENEFICIADAS CON NECESIDADES EDUCATIVAS ESPECIALES, ELABORADO Y DISPONIBLE EN LA DIRECCIÓN DE EDUCACIÓN ESPECIAL, CON INFORMACIÓN DE LA ESTADÍSTICA 911, PROPORCIONADA POR LA DIRECCIÓN DE PLANEACIÓN Y ESTADÍSTICA EDUCATIVA, FRECUENCIA ANUAL, SERIE DE INFORMACIÓN DISPONIBLE DESDE EL AÑO 2023 | | EXISTE INTERÉS DE LA POBLACIÓN POR LOS SERVICIOS DE EDUCACIÓN ESPECIAL. |
| | TIPO ESTRATÉGICO | DIMENSIÓN EFICIENCIA | FRECUENCIA ANUAL | META 14,500.00 |

COMPONENTE 6

| RESUMEN NARRATIVO | INDICADOR | MEDIOS DE VERIFICACIÓN | | SUPUESTO |
|---|--|---|----------------------------|---|
| ADULTOS Y JÓVENES CON SERVICIOS DE ALFABETIZACIÓN DE LOS NIVELES PRIMARIA Y SECUNDARIA ATENDIDOS. | NÚMERO DE ADULTOS Y JÓVENES CON SERVICIOS DE ALFABETIZACIÓN, PRIMARIA, SECUNDARIA ATENDIDOS. | REPORTE DE PERSONAS BENEFICIADAS CON SERVICIOS DE ALFABETIZACIÓN, PRIMARIA Y SECUNDARIA, ELABORADO Y DISPONIBLE EN LA DIRECCIÓN DE EDUCACIÓN DE EDUCACIÓN PARA ADULTOS CON INFORMACIÓN DE LA ESTADÍSTICA 911, PROPORCIONADA POR LA DIRECCIÓN DE PLANEACIÓN Y ESTADÍSTICA EDUCATIVA, FRECUENCIA ANUAL, SERIE DE INFORMACIÓN DISPONIBLE DESDE EL AÑO 2023 | | EXISTE INTERÉS DE LA POBLACIÓN POR LOS SERVICIOS DE EDUCACIÓN PARA ADULTOS. |
| | TIPO ESTRATÉGICO | DIMENSIÓN EFICIENCIA | FRECUENCIA ANUAL | META 1,231.00 |

COMPONENTE 7

| RESUMEN NARRATIVO | INDICADOR | MEDIOS DE VERIFICACIÓN | | SUPUESTO |
|---|---|--|----------------------------|--|
| ACCIONES DE APOYO AL SISTEMA EDUCATIVO ESTATAL APLICADAS. | NÚMERO DE INFORMES DE ACCIONES DE APOYO AL SISTEMA ESTATAL EDUCATIVO. | REPORTE DE ACTIVIDADES DE APOYO A LA EDUCACIÓN BÁSICA DISPONIBLE EN LA SUBSECRETARÍA DE EDUCACIÓN OBLIGATORIA, CON INFORMACIÓN DE LAS DIFERENTES ÁREAS QUE INTEGRAN LA SUBSECRETARÍA DE EDUCACIÓN OBLIGATORIA, FRECUENCIA ANUAL, SERIE DE INFORMACIÓN DISPONIBLE DESDE EL AÑO 2024 | | EL PRESUPUESTO PARA LAS ACTIVIDADES QUE IMPULSAN UN DESARROLLO INTEGRAL ES EL NECESARIO PARA LLEVARLAS A CABO. |
| | TIPO GESTIÓN | DIMENSIÓN EFICACIA | FRECUENCIA ANUAL | META 1.00 |

Datos de Identificación del Programa Presupuestario

| RESPONSABLE DEL PP | INSTANCIA(S) EJECUTORA(S) DEL PP | IMPORTE: \$ 73,225,254.00 |
|--|----------------------------------|---------------------------|
| RAMO : 08 - EDUCACIÓN | 012 - SECRETARÍA DE EDUCACIÓN | 73,225,254.00 |
| INSTITUCIÓN : 012 - SECRETARÍA DE EDUCACIÓN | | |
| UNIDAD RESPONSABLE : 2201 - DIRECCIÓN DE BACHILLERATOS ESTATALES Y PREPARATORIA ABIERTA | | |
| POBLACIÓN OBJETIVO : POBLACIÓN DE 15 A 17 AÑOS DE EDAD DEL ESTADO DE PUEBLA INSCRITOS EN EL NIVEL DE EDUCACIÓN MEDIA SUPERIOR. | | |

Alineación

Plan Estatal de Desarrollo 2019 - 2024

PLAN ESTATAL DE DESARROLLO

EJE: 04 DESARROLLO INTEGRAL, EDUCACIÓN Y DIVERSIDAD CULTURAL

OBJETIVO: 01 REDUCIR LAS CARENCIAS SOCIALES EN EL ESTADO, CON UN ENFOQUE DE INTERSECCIONALIDAD.

TEMÁTICA: 03 EDUCACIÓN

OBJETIVO ESPECÍFICO: 01 MEJORAR EL ACCESO A UNA EDUCACIÓN DE CALIDAD, EQUITATIVA E INCLUYENTE EN TODOS LOS NIVELES.

ESTRATEGIA: 01 IMPULSAR MECANISMOS QUE PERMITAN MEJORAR LA CALIDAD Y EL ACCESO A LA EDUCACIÓN, EN TODOS LOS NIVELES.

LÍNEA DE ACCIÓN: 02 IMPULSAR DESDE LOS CENTROS EDUCATIVOS UNA FORMACIÓN INTEGRAL CON ENFOQUE SOSTENIBLE QUE ABARQUE EL DESARROLLO DE CONOCIMIENTOS Y HABILIDADES, LA PROMOCIÓN DE VALORES, EL RECONOCIMIENTO DE LA CULTURA, EL FOMENTO DE CIUDADANÍA, ASÍ COMO EL CUIDADO PERSONAL Y DEL MEDIO AMBIENTE.

LÍNEA DE ACCIÓN: 05 PROMOVER PERSONAL DOCENTE CALIFICADO EN LOS CENTROS EDUCATIVOS, A PARTIR DE SU DESARROLLO PROFESIONAL, MEJORA CONTINUA, VOCACIÓN DE SERVICIO Y RECONOCIMIENTO COMO AGENTES FUNDAMENTALES DEL PROCESO EDUCATIVO Y DE LA TRANSFORMACIÓN SOCIAL.

LÍNEA DE ACCIÓN: 07 PROMOVER UNA EDUCACIÓN INCLUSIVA Y CON PERSPECTIVA DE GÉNERO EN TODOS LOS NIVELES, QUE PERMITA POTENCIALIZAR LAS CAPACIDADES DE LAS PERSONAS.

Programas Especiales (Transversales)

PROGRAMA ESPECIAL : 03 PROGRAMA ESPECIAL DE IGUALDAD SUSTANTIVA

PROGRAMA ESPECIAL : 04 PROGRAMA ESPECIAL DE NIÑAS, NIÑOS Y ADOLESCENTES

Objetivos, Indicadores y Metas de la MIR

FIN

| RESUMEN NARRATIVO | INDICADOR | MEDIOS DE VERIFICACIÓN | | SUPUESTO |
|---|--|--|----------------------------|--|
| CONTRIBUIR A DISMINUIR EL REZAGO EDUCATIVO A TRAVÉS DE SERVICIOS DE EDUCACIÓN PERTINENTES, INCLUYENTES, EQUITATIVOS Y DE CALIDAD QUE PERMITAN LA CONCLUSIÓN DE LA POBLACIÓN DE 15 A 17 AÑOS INSCRITA EN EDUCACIÓN MEDIA SUPERIOR. | PORCENTAJE DE EFICIENCIA TERMINAL EN EDUCACIÓN MEDIA SUPERIOR. | REPORTE DE EFICIENCIA TERMINAL EN EDUCACIÓN MEDIA SUPERIOR, ELABORADO Y DISPONIBLE EN LA DIRECCIÓN DE BACHILLERATOS ESTATALES Y PREPARATORIA ABIERTA, CON INFORMACIÓN DE LA ESTADÍSTICA 911, PROPORCIONADA POR LA DIRECCIÓN DE PLANEACIÓN Y ESTADÍSTICA EDUCATIVA, FRECUENCIA ANUAL, SERIE DE INFORMACIÓN DISPONIBLE DESDE EL AÑO 2011 | | LA POBLACIÓN QUE INGRESA AL NIVEL MEDIO SUPERIOR SE INTERESA EN CONCLUIR SUS ESTUDIOS. |
| | TIPO ESTRATÉGICO | DIMENSIÓN EFICACIA | FRECUENCIA ANUAL | META 70.68 |

PROPÓSITO

| RESUMEN NARRATIVO | INDICADOR | MEDIOS DE VERIFICACIÓN | | SUPUESTO |
|---|--|--|----------------------------|---|
| LA POBLACIÓN DE 15 A 17 AÑOS DEL ESTADO DE PUEBLA SE ENCUENTRA INSCRITA EN EL NIVEL EDUCATIVO MEDIA SUPERIOR. | PORCENTAJE DE COBERTURA EN EDUCACIÓN MEDIA SUPERIOR. | REPORTE DE COBERTURA ESCOLAR EN EDUCACIÓN MEDIA SUPERIOR, ELABORADO Y DISPONIBLE EN LA DIRECCIÓN DE BACHILLERATOS ESTATALES Y PREPARATORIA ABIERTA, CON INFORMACIÓN DE LA ESTADÍSTICA 911, PROPORCIONADA POR LA DIRECCIÓN DE PLANEACIÓN Y ESTADÍSTICA EDUCATIVA, FRECUENCIA ANUAL, SERIE DE INFORMACIÓN DISPONIBLE DESDE EL AÑO 2011 | | LOS ALUMNOS DE 15 A 17 AÑOS DE EDAD SE INTERESAN EN CURSAR LA EDUCACIÓN MEDIA SUPERIOR. |
| | TIPO ESTRATÉGICO | DIMENSIÓN EFICIENCIA | FRECUENCIA ANUAL | META 77.55 |

COMPONENTE 1

| RESUMEN NARRATIVO | INDICADOR | MEDIOS DE VERIFICACIÓN | | SUPUESTO |
|--|--|--|----------------------------|--|
| ALUMNOS DE BACHILLERATOS GENERALES CON SU PROCESO FORMATIVO CONCLUIDO. | PORCENTAJE DE ABANDONO ESCOLAR EN BACHILLERATOS GENERALES. | REPORTE DE ABANDONO ESCOLAR EN BACHILLERATOS GENERALES, ELABORADO Y DISPONIBLE EN LA DIRECCIÓN DE BACHILLERATOS ESTATALES Y PREPARATORIA ABIERTA, CON INFORMACIÓN DE LA ESTADÍSTICA 911, PROPORCIONADA POR LA DIRECCIÓN DE PLANEACIÓN Y ESTADÍSTICA EDUCATIVA, FRECUENCIA ANUAL, SERIE DE INFORMACIÓN DISPONIBLE DESDE EL AÑO 2024 | | LA POBLACIÓN ESCOLAR CUENTA CON LOS RECURSOS ECONÓMICOS SUFICIENTES PARA CONCLUIR SU EDUCACIÓN MEDIA SUPERIOR. |
| | TIPO ESTRATÉGICO | DIMENSIÓN EFICACIA | FRECUENCIA ANUAL | META 8.66 |

COMPONENTE 2

| RESUMEN NARRATIVO | INDICADOR | MEDIOS DE VERIFICACIÓN | | SUPUESTO |
|--|--|--|----------------------------|---|
| ALUMNOS CON SERVICIOS DE EDUCACIÓN BÁSICA Y MEDIA SUPERIOR EN LOS CENTROS ESCOLARES ATENDIDOS. | PORCENTAJE DE ALUMNOS ATENDIDOS CON SERVICIOS EDUCATIVOS EN CENTROS ESCOLARES. | REPORTE DE ALUMNOS ATENDIDOS EN CENTROS ESCOLARES QUE BRINDAN SERVICIOS, ELABORADO Y DISPONIBLE EN LA DIRECCIÓN DE CENTROS ESCOLARES, CON INFORMACIÓN DE LA ESTADÍSTICA 911, PROPORCIONADA POR LA DIRECCIÓN DE PLANEACIÓN Y ESTADÍSTICA EDUCATIVA, FRECUENCIA ANUAL, SERIE DE INFORMACIÓN DISPONIBLE DESDE EL AÑO 2016 | | LA POBLACIÓN DE 3 A 17 AÑOS DE EDAD SE INTERESA POR CURSAR LA EDUCACIÓN BÁSICA Y MEDIA SUPERIOR EN ALGUNO DE LOS 33 CENTROS ESCOLARES DEL ESTADO DE PUEBLA. |
| | TIPO GESTIÓN | DIMENSIÓN EFICACIA | FRECUENCIA ANUAL | META 4.03 |

COMPONENTE 3

| RESUMEN NARRATIVO | INDICADOR | MEDIOS DE VERIFICACIÓN | | SUPUESTO |
|--|---|--|----------------------------|---|
| ESTUDIANTES EN EL SUBSISTEMA DE PREPARATORIA ABIERTA EN EL ESTADO DE PUEBLA REGISTRADOS. | NÚMERO DE ESTUDIANTES INSCRITOS A PREPARATORIA ABIERTA. | REPORTE ESTADÍSTICO DE ALUMNOS INSCRITOS A PREPA ABIERTA, ELABORADO Y DISPONIBLE POR LA DIRECCIÓN DE BACHILLERATOS ESTATALES Y PREPARATORIA ABIERTA, CON LA BASE DE DATOS DEL SUBSISTEMA DE PREPARATORIA ABIERTA, DE LA SECRETARÍA DE EDUCACIÓN, FRECUENCIA ANUAL, SERIE DE INFORMACIÓN DISPONIBLE DESDE EL AÑO 2024 | | LA POBLACIÓN DEL ESTADO DE PUEBLA TIENE INTERÉS POR INICIAR SUS ESTUDIOS DE EDUCACIÓN MEDIA SUPERIOR CON FLEXIBILIDAD DE CONDICIONES. |
| | TIPO GESTIÓN | DIMENSIÓN EFICACIA | FRECUENCIA ANUAL | META 7,553.00 |

COMPONENTE 4

| RESUMEN NARRATIVO | INDICADOR | MEDIOS DE VERIFICACIÓN | | SUPUESTO |
|--|--|--|----------------------------|--|
| ESTUDIANTES DE NIVEL MEDIO SUPERIOR EN LA MODALIDAD DE TELEBACHILLERATO COMUNITARIO CON PROCESO FORMATIVO CONCLUIDO. | PORCENTAJE DE EFICIENCIA TERMINAL EN TELEBACHILLERATOS COMUNITARIOS. | REPORTE DE EFICIENCIA TERMINAL EN TELEBACHILLERATOS COMUNITARIOS, ELABORADO Y DISPONIBLE EN LA DIRECCIÓN DE BACHILLERATOS ESTATALES Y PREPARATORIA ABIERTA, CON INFORMACIÓN DE LA ESTADÍSTICA 911, PROPORCIONADA POR LA DIRECCIÓN DE PLANEACIÓN Y ESTADÍSTICA EDUCATIVA, FRECUENCIA ANUAL, SERIE DE INFORMACIÓN DISPONIBLE DESDE EL AÑO 2024 | | LA POBLACIÓN QUE INGRESA AL TELEBACHILLERATO COMUNITARIO SE INTERESA EN CONCLUIR SUS ESTUDIOS. |
| | TIPO ESTRATÉGICO | DIMENSIÓN EFICACIA | FRECUENCIA ANUAL | META 73.78 |

Datos de Identificación del Programa Presupuestario

| | | |
|--|---|--------------------------------------|
| RESPONSABLE DEL PP | INSTANCIA(S) EJECUTORA(S) DEL PP | IMPORTE : \$ 7,148,382,849.00 |
| RAMO : 08 - EDUCACIÓN | 012 - SECRETARÍA DE EDUCACIÓN | 7,148,382,849.00 |
| INSTITUCIÓN : 012 - SECRETARÍA DE EDUCACIÓN | | |
| UNIDAD RESPONSABLE : 3000 - SUBSECRETARÍA DE EDUCACIÓN SUPERIOR | | |
| POBLACIÓN OBJETIVO : POBLACIÓN DE 18 A 22 AÑOS DEL ESTADO DE PUEBLA INSCRITOS EN EL NIVEL SUPERIOR. | | |

Alineación

Plan Estatal de Desarrollo 2019 - 2024

PLAN ESTATAL DE DESARROLLO

EJE: 04 DESARROLLO INTEGRAL, EDUCACIÓN Y DIVERSIDAD CULTURAL

OBJETIVO: 01 REDUCIR LAS CARENCIAS SOCIALES EN EL ESTADO, CON UN ENFOQUE DE INTERSECCIONALIDAD.

TEMÁTICA: 03 EDUCACIÓN

OBJETIVO ESPECÍFICO: 01 MEJORAR EL ACCESO A UNA EDUCACIÓN DE CALIDAD, EQUITATIVA E INCLUYENTE EN TODOS LOS NIVELES.

ESTRATEGIA: 01 IMPULSAR MECANISMOS QUE PERMITAN MEJORAR LA CALIDAD Y EL ACCESO A LA EDUCACIÓN, EN TODOS LOS NIVELES.

LÍNEA DE ACCIÓN: 04 GARANTIZAR LA IGUALDAD EN EL ACCESO A TODOS LOS NIVELES DE EDUCACIÓN Y DE FORMACIÓN PROFESIONAL.

LÍNEA DE ACCIÓN: 05 PROMOVER PERSONAL DOCENTE CALIFICADO EN LOS CENTROS EDUCATIVOS, A PARTIR DE SU DESARROLLO PROFESIONAL, MEJORA CONTINUA, VOCACIÓN DE SERVICIO Y RECONOCIMIENTO COMO AGENTES FUNDAMENTALES DEL PROCESO EDUCATIVO Y DE LA TRANSFORMACIÓN SOCIAL.

LÍNEA DE ACCIÓN: 06 PROMOVER ESQUEMAS DE DESARROLLO PROFESIONAL Y PROGRAMAS CIENTÍFICOS, TECNOLÓGICOS, DE INVESTIGACIÓN Y DE COMUNICACIÓN QUE CONTRIBUYAN A LA SOSTENIBILIDAD.

LÍNEA DE ACCIÓN: 07 PROMOVER UNA EDUCACIÓN INCLUSIVA Y CON PERSPECTIVA DE GÉNERO EN TODOS LOS NIVELES, QUE PERMITA POTENCIALIZAR LAS CAPACIDADES DE LAS PERSONAS.

LÍNEA DE ACCIÓN: 09 OTORGAR INCENTIVOS ORIENTADOS A PROMOVER LA PERMANENCIA ESCOLAR EN TODOS LOS NIVELES EDUCATIVOS.

LÍNEA DE ACCIÓN: 12 IMPULSAR LA CIENCIA, LA TECNOLOGÍA Y LA INVESTIGACIÓN COMO ELEMENTOS QUE CONTRIBUYAN A MEJORAR LAS CONDICIONES SOCIALES.

Programas Especiales (Transversales)

PROGRAMA ESPECIAL : 03 PROGRAMA ESPECIAL DE IGUALDAD SUSTANTIVA

Objetivos, Indicadores y Metas de la MIR

FIN

| RESUMEN NARRATIVO | INDICADOR | MEDIOS DE VERIFICACIÓN | | SUPUESTO |
|---|--|--|----------------------------|--|
| CONTRIBUIR A LA FORMACIÓN DE PROFESIONALES MEDIANTE LA CONCLUSIÓN DE LOS ESTUDIOS DE LA POBLACIÓN QUE INGRESA A UNA INSTITUCIÓN DE EDUCACIÓN SUPERIOR EN EL ESTADO. | VARIACIÓN PORCENTUAL DE ALUMNOS QUE CONCLUYEN SU EDUCACIÓN SUPERIOR. | REPORTE DE ALUMNOS EGRESADOS, ELABORADO Y DISPONIBLE EN LA SUBSECRETARÍA DE EDUCACIÓN SUPERIOR, CON INFORMACIÓN DE LA ESTADÍSTICA 911, PROPORCIONADA POR LA DIRECCIÓN DE PLANEACIÓN Y ESTADÍSTICA EDUCATIVA, FRECUENCIA ANUAL, SERIE DE INFORMACIÓN DISPONIBLE DESDE EL AÑO 2024 | | LOS ALUMNOS INSCRITOS EN ESCUELAS DE EDUCACIÓN SUPERIOR TIENEN INTERÉS EN CONCLUIR SUS ESTUDIOS. |
| | TIPO ESTRATÉGICO | DIMENSIÓN EFICACIA | FRECUENCIA ANUAL | META 17.04 |

PROPÓSITO

| RESUMEN NARRATIVO | INDICADOR | MEDIOS DE VERIFICACIÓN | | SUPUESTO |
|---|--|--|----------------------------|---|
| ALUMNAS Y ALUMNOS DE 18 A 22 AÑOS DE EDAD SON ATENDIDOS CON SERVICIOS EDUCATIVOS DE CALIDAD EN LICENCIATURAS DE LAS INSTITUCIONES DE EDUCACIÓN SUPERIOR DEL ESTADO. | PORCENTAJE DE COBERTURA DE EDUCACIÓN SUPERIOR. | REPORTE DE COBERTURA EN EDUCACIÓN SUPERIOR, ELABORADO Y DISPONIBLE EN LA SUBSECRETARÍA DE EDUCACIÓN SUPERIOR, CON INFORMACIÓN DE LA ESTADÍSTICA 911, PROPORCIONADA POR LA DIRECCIÓN DE PLANEACIÓN Y ESTADÍSTICA EDUCATIVA, FRECUENCIA ANUAL, SERIE DE INFORMACIÓN DISPONIBLE DESDE EL AÑO 2023 | | LOS ALUMNOS DE 18 A 22 AÑOS DE EDAD SE INTERESAN EN CURSAR LA EDUCACIÓN SUPERIOR. |
| | TIPO ESTRATÉGICO | DIMENSIÓN EFICACIA | FRECUENCIA ANUAL | META 52.00 |

COMPONENTE 1

| RESUMEN NARRATIVO | INDICADOR | MEDIOS DE VERIFICACIÓN | | SUPUESTO |
|---|---|---|----------------------------|--|
| SERVICIOS ACADÉMICOS Y ADMINISTRATIVOS DE CALIDAD A ALUMNAS Y ALUMNOS CON MATRÍCULA VIGENTE EN LAS ESCUELAS FORMADORAS DE DOCENTES OTORGADOS. | PORCENTAJE DE ALUMNOS BENEFICIADOS CON LOS SERVICIOS ACADÉMICOS Y ADMINISTRATIVOS DE LAS ESCUELAS FORMADORAS DE DOCENTES. | REPORTE DEL NÚMERO DE ALUMNAS Y ALUMNOS DE LAS ESCUELAS FORMADORAS DE DOCENTES QUE RECIBEN LOS SERVICIOS ACADÉMICOS Y ADMINISTRATIVOS, CON INFORMACIÓN DE LA ESTADÍSTICA 911, PROPORCIONADA POR LA DIRECCIÓN DE PLANEACIÓN Y ESTADÍSTICA EDUCATIVA, FRECUENCIA ANUAL, SERIE DE INFORMACIÓN DISPONIBLE DESDE EL AÑO 2023 | | LA POBLACIÓN ESTUDIANTIL Y LA POBLACIÓN QUE SE PROFESIONALIZA SE INTERESA EN LA OFERTA ACADÉMICA DE LAS ESCUELAS FORMADORAS DE DOCENTES. |
| | TIPO ESTRATÉGICO | DIMENSIÓN EFICIENCIA | FRECUENCIA ANUAL | META 3.43 |

COMPONENTE 2

| RESUMEN NARRATIVO | INDICADOR | MEDIOS DE VERIFICACIÓN | | SUPUESTO |
|---|---|---|----------------------------|--|
| INSTITUCIONES DE EDUCACIÓN SUPERIOR CON CIENCIA Y TECNOLOGÍA EN LOS PLANES Y PROGRAMAS DE ESTUDIO APLICADA. | PORCENTAJE DE INSTITUCIONES DE EDUCACIÓN SUPERIOR QUE APLICAN CIENCIA Y TECNOLOGÍA EN SUS PLANES DE ESTUDIOS. | RELACIÓN DE INSTITUCIONES DE EDUCACIÓN SUPERIOR QUE APLICAN CIENCIA Y TECNOLOGÍA, ELABORADO Y CON INFORMACIÓN DE LA DIRECCIÓN DE UNIVERSIDADES E INSTITUTOS, FRECUENCIA ANUAL, SERIE DISPONIBLE DESDE EL AÑO 2019 | | LA POBLACIÓN ESTUDIANTIL SE INTERESA POR LA OFERTA EDUCATIVA DE LA CIENCIA Y TECNOLOGÍA. |
| | TIPO ESTRATÉGICO | DIMENSIÓN EFICACIA | FRECUENCIA ANUAL | META 10.00 |

COMPONENTE 3

| RESUMEN NARRATIVO | INDICADOR | MEDIOS DE VERIFICACIÓN | | SUPUESTO |
|---|---|--|----------------------------|--|
| INSTITUCIONES DE EDUCACIÓN SUPERIOR PARTICULAR CON SERVICIOS TÉCNICO-ADMINISTRATIVOS OTORGADOS. | PORCENTAJE DE INSTITUCIONES DE EDUCACIÓN SUPERIOR PARTICULAR CON SERVICIOS TÉCNICO-ADMINISTRATIVOS OTORGADOS. | RELACIÓN DE INSTITUCIONES QUE RECIBEN ATENCIÓN TÉCNICO-ADMINISTRATIVO DE EDUCACIÓN SUPERIOR PARTICULAR, QUE SON ATRIBUCIÓN Y ELABORADO POR DIRECCIÓN DE EDUCACIÓN SUPERIOR PARTICULAR, DISPONIBLE EN ESTA MISMA, CON INFORMACIÓN DESDE EL AÑO 2024 | | LAS INSTITUCIONES DE EDUCACIÓN SUPERIOR PARTICULAR REQUIEREN SERVICIOS TÉCNICO-ADMINISTRATIVOS QUE OFERTA LA DIRECCIÓN DE EDUCACIÓN SUPERIOR PARTICULAR. |
| | TIPO ESTRATÉGICO | DIMENSIÓN EFICIENCIA | FRECUENCIA ANUAL | META 72.50 |

COMPONENTE 4

| RESUMEN NARRATIVO | INDICADOR | MEDIOS DE VERIFICACIÓN | | SUPUESTO |
|--|--|---|----------------------------|---|
| INSTITUCIONES DE EDUCACIÓN SUPERIOR CON SERVICIOS TÉCNICO-ACADÉMICO Y ADMINISTRATIVOS OTORGADOS. | NÚMERO DE INSTITUCIONES DE EDUCACIÓN SUPERIOR ATENDIDOS CON SERVICIOS TÉCNICO-ACADÉMICO Y ADMINISTRATIVOS. | RELACIÓN DE INSTITUCIONES DE EDUCACIÓN SUPERIOR EN LA ENTIDAD QUE RECIBEN LOS SERVICIOS TÉCNICO-ACADÉMICO Y ADMINISTRATIVOS, CON INFORMACIÓN DE LA ESTADÍSTICA 911, PROPORCIONADA POR LA DIRECCIÓN DE PLANEACIÓN Y ESTADÍSTICA EDUCATIVA, FRECUENCIA ANUAL, SERIE DE INFORMACIÓN DISPONIBLE DESDE EL AÑO 2019 | | LAS INSTITUCIONES DE EDUCACIÓN SUPERIOR REQUIEREN DE SERVICIOS TÉCNICO-ACADÉMICO Y ADMINISTRATIVOS QUE OFERTA LA SUBSECRETARÍA DE EDUCACIÓN SUPERIOR. |
| | TIPO ESTRATÉGICO | DIMENSIÓN EFICIENCIA | FRECUENCIA ANUAL | META 320.00 |

Datos de Identificación del Programa Presupuestario

| RESPONSABLE DEL PP | INSTANCIA(S) EJECUTORA(S) DEL PP | IMPORTE : \$ 1,262,330,252.00 |
|---|---|-------------------------------|
| RAMO : 08 - EDUCACIÓN | 017 - COLEGIO DE BACHILLERES DEL ESTADO DE PUEBLA | 790,565,910.00 |
| INSTITUCIÓN : 017 - COLEGIO DE BACHILLERES DEL ESTADO DE PUEBLA | 018 - COLEGIO DE ESTUDIOS CIENTÍFICOS Y TECNOLÓGICOS DEL ESTADO DE PUEBLA | 211,587,971.00 |
| UNIDAD RESPONSABLE : DA1J - COLEGIO DE BACHILLERES DEL ESTADO DE PUEBLA | 101 - COLEGIO DE EDUCACIÓN PROFESIONAL TÉCNICA DEL ESTADO DE PUEBLA | 260,176,371.00 |

POBLACIÓN OBJETIVO : TOTAL DE ESTUDIANTES INSCRITOS EN EDUCACIÓN MEDIA SUPERIOR DE ACUERDO A LA CAPACIDAD INSTALADA EN EL CICLO ESCOLAR ACTUAL

Alineación

Plan Estatal de Desarrollo 2019 - 2024

PLAN ESTATAL DE DESARROLLO

EJE: 04 DESARROLLO INTEGRAL, EDUCACIÓN Y DIVERSIDAD CULTURAL

OBJETIVO: 01 REDUCIR LAS CARENCIAS SOCIALES EN EL ESTADO, CON UN ENFOQUE DE INTERSECCIONALIDAD.

TEMÁTICA: 03 EDUCACIÓN

OBJETIVO ESPECÍFICO: 01 MEJORAR EL ACCESO A UNA EDUCACIÓN DE CALIDAD, EQUITATIVA E INCLUYENTE EN TODOS LOS NIVELES.

ESTRATEGIA: 01 IMPULSAR MECANISMOS QUE PERMITAN MEJORAR LA CALIDAD Y EL ACCESO A LA EDUCACIÓN, EN TODOS LOS NIVELES.

LÍNEA DE ACCIÓN: 02 IMPULSAR DESDE LOS CENTROS EDUCATIVOS UNA FORMACIÓN INTEGRAL CON ENFOQUE SOSTENIBLE QUE ABARQUE EL DESARROLLO DE CONOCIMIENTOS Y HABILIDADES, LA PROMOCIÓN DE VALORES, EL RECONOCIMIENTO DE LA CULTURA, EL FOMENTO DE CIUDADANÍA, ASÍ COMO EL CUIDADO PERSONAL Y DEL MEDIO AMBIENTE.

LÍNEA DE ACCIÓN: 03 PROMOVER LA CULTURA FÍSICA, EL DEPORTE Y EL DEPORTE ADAPTADO COMO ELEMENTO DE ESPARCIMIENTO Y DESARROLLO DE CAPACIDADES, PARA CONTRIBUIR AL BIENESTAR INDIVIDUAL Y SOCIAL.

LÍNEA DE ACCIÓN: 04 GARANTIZAR LA IGUALDAD EN EL ACCESO A TODOS LOS NIVELES DE EDUCACIÓN Y DE FORMACIÓN PROFESIONAL.

LÍNEA DE ACCIÓN: 05 PROMOVER PERSONAL DOCENTE CALIFICADO EN LOS CENTROS EDUCATIVOS, A PARTIR DE SU DESARROLLO PROFESIONAL, MEJORA CONTINUA, VOCACIÓN DE SERVICIO Y RECONOCIMIENTO COMO AGENTES FUNDAMENTALES DEL PROCESO EDUCATIVO Y DE LA TRANSFORMACIÓN SOCIAL.

LÍNEA DE ACCIÓN: 07 PROMOVER UNA EDUCACIÓN INCLUSIVA Y CON PERSPECTIVA DE GÉNERO EN TODOS LOS NIVELES, QUE PERMITA POTENCIALIZAR LAS CAPACIDADES DE LAS PERSONAS.

LÍNEA DE ACCIÓN: 14 PROMOVER ESPACIOS DIGNOS EN LAS INSTALACIONES EDUCATIVAS DE TODOS LOS NIVELES.

TEMÁTICA: 07 ATENCIÓN A GRUPOS PRIORITARIOS

OBJETIVO ESPECÍFICO: 01 MEJORAR LAS CONDICIONES DE VIDA DE LAS PERSONAS QUE ENFRENTAN DESVENTAJAS ECONÓMICAS, SOCIALES, FÍSICAS O CULTURALES.

ESTRATEGIA: 01 CREAR LAS CONDICIONES QUE ASEGUREN EL DESARROLLO INTEGRAL DE LOS GRUPOS SOCIALES EN SITUACIÓN DE VULNERABILIDAD.

LÍNEA DE ACCIÓN: 04 GENERAR ESQUEMAS PARA EL DESARROLLO INTEGRAL DE LA JUVENTUD DEL ESTADO, PARA SATISFACER SUS DERECHOS SOCIALES Y CULTURALES.

Programas Especiales (Transversales)

PROGRAMA ESPECIAL : 03 PROGRAMA ESPECIAL DE IGUALDAD SUSTANTIVA

Objetivos, Indicadores y Metas de la MIR

FIN

| RESUMEN NARRATIVO | INDICADOR | MEDIOS DE VERIFICACIÓN | | SUPUESTO |
|--|---|---|------------------------------|---|
| CONTRIBUIR A LA DISMINUCIÓN DE LAS CARENCIAS SOCIALES A TRAVÉS DEL INCREMENTO DE LA EFICIENCIA TERMINAL DE LA EDUCACIÓN MEDIA SUPERIOR EN EL ESTADO DE PUEBLA. | PORCENTAJE DE EFICIENCIA TERMINAL EN LA EDUCACIÓN MEDIA SUPERIOR. | REPORTE ESTADÍSTICO DEL ALCANCE DE LA EFICIENCIA TERMINAL EN LA EDUCACIÓN MEDIA SUPERIOR, ELABORADO POR EL ÁREA ACADÉMICA U HOMÓLOGA DEL COLEGIO DE BACHILLERES DEL ESTADO DE PUEBLA (COBAEP) / COLEGIO DE ESTUDIOS CIENTÍFICOS Y TECNOLÓGICOS DEL ESTADO DE PUEBLA (CECYTE) / COLEGIO DE EDUCACIÓN PROFESIONAL TÉCNICA DEL ESTADO DE PUEBLA (CONALEP). FRECUENCIA: ANUAL. DOCUMENTO INTERNO, PARA SOLICITAR INFORMACIÓN COMUNICARSE AL 222 211 77 32 (COBAEP), 222 9621125 EXT. 106 (CECYTE) Y 222 2314775 EXT. 500 (CONALEP). FUENTE DE INFORMACIÓN: ÁREA ACADÉMICA U HOMÓLOGA DEL CECYTE / COBAEP / CONALEP | | LOS ESTUDIANTES CUENTAN CON ESTABILIDAD ECONÓMICA, SOCIAL, FAMILIAR Y CULTURAL PARA CONCLUIR SU EDUCACIÓN MEDIA SUPERIOR. |
| | | TIPO ESTRATÉGICO | DIMENSIÓN EFICACIA | FRECUENCIA ANUAL |

PROPÓSITO

| RESUMEN NARRATIVO | INDICADOR | MEDIOS DE VERIFICACIÓN | | SUPUESTO |
|---|---|---|----------------------------|---|
| LOS ESTUDIANTES DE EDUCACIÓN MEDIA SUPERIOR CONTINÚAN SUS ESTUDIOS HASTA CONCLUIR EL NIVEL EDUCATIVO. | PORCENTAJE DE DESERCIÓN ESCOLAR EN LA EDUCACIÓN MEDIA SUPERIOR. | <p>REPORTE ESTADÍSTICO DE LA DESERCIÓN ESCOLAR EN EL NIVEL EDUCATIVO. ELABORADO POR EL ÁREA ACADÉMICA U HOMÓLOGA DEL COLEGIO DE BACHILLERES DEL ESTADO DE PUEBLA (COBAEP) / COLEGIO DE ESTUDIOS CIENTÍFICOS Y TECNOLÓGICOS DEL ESTADO DE PUEBLA (CECYTE) / COLEGIO DE EDUCACIÓN PROFESIONAL TÉCNICA DEL ESTADO DE PUEBLA (CONALEP). FRECUENCIA: ANUAL DOCUMENTO INTERNO, PARA SOLICITAR INFORMACIÓN COMUNICARSE AL 222 211 77 32 (COBAEP), 222 9621125 EXT. 106 (CECYTE) Y 222 2314775 EXT. 500 (CONALEP). FUENTE DE INFORMACIÓN: ÁREA ACADÉMICA U HOMÓLOGA DEL CECYTE / COBAEP / CONALEP</p> | | LOS ESTUDIANTES CUENTAN CON LOS MEDIOS ECONÓMICOS, SOCIALES, FAMILIARES Y CULTURALES QUE LES PERMITEN PERMANECER EN SUS ESTUDIOS DE EDUCACIÓN MEDIA SUPERIOR. |
| | TIPO ESTRATÉGICO | DIMENSIÓN EFICACIA | FRECUENCIA ANUAL | META 8.86 |

COMPONENTE 1

| RESUMEN NARRATIVO | INDICADOR | MEDIOS DE VERIFICACIÓN | | SUPUESTO |
|--|--|---|----------------------------|---|
| APRENDIZAJE CON EXCELENCIA, INCLUSIVO, PLURICULTURAL, COLABORATIVO Y EQUITATIVO EN LA FORMACIÓN DE LOS ESTUDIANTES OTORGADO. | PORCENTAJE DE EGRESADOS DE EDUCACIÓN MEDIA SUPERIOR CON PROMEDIO IGUAL O MAYOR A OCHO. | <p>REPORTE ESTADÍSTICO DE LOS ALUMNOS CON PROMEDIO IGUAL O MAYOR A OCHO. ELABORADO POR LA DIRECCIÓN ACADÉMICA U HOMÓLOGA DEL COLEGIO DE BACHILLERES DEL ESTADO DE PUEBLA (COBAEP) / COLEGIO DE ESTUDIOS CIENTÍFICOS Y TECNOLÓGICOS DEL ESTADO DE PUEBLA (CECYTE) / COLEGIO DE EDUCACIÓN PROFESIONAL TÉCNICA DEL ESTADO DE PUEBLA (CONALEP). FRECUENCIA: ANUAL DOCUMENTO INTERNO. PARA SOLICITAR INFORMACIÓN COMUNICARSE AL TEL. 222 211 77 32 (COBAEP), 222 9621125 EXT. 106 (CECYTE) Y 222 2314775 EXT. 500 (CONALEP). FUENTE DE INFORMACIÓN: DIRECCIÓN ACADÉMICA U HOMÓLOGA DEL COBAEP / CECYTE / CONALEP</p> | | LOS ESTUDIANTES CUENTAN CON INTERÉS Y MOTIVACIÓN PARA LOGRAR SU SUPERACIÓN ACADÉMICA. |
| | TIPO ESTRATÉGICO | DIMENSIÓN EFICACIA | FRECUENCIA ANUAL | META 60.07 |

COMPONENTE 2

| RESUMEN NARRATIVO | INDICADOR | MEDIOS DE VERIFICACIÓN | | SUPUESTO |
|--|--|---|--------------------------------|---|
| CULTURA DEL EMPRENDIMIENTO EN LOS ESTUDIANTES FOMENTADA. | PORCENTAJE DE ESTUDIANTES QUE PARTICIPAN EN ACTIVIDADES DE EMPRENDIMIENTO. | <p>REPORTE ESTADÍSTICO DEL NÚMERO DE ESTUDIANTES QUE PARTICIPAN EN ACTIVIDADES DE EMPRENDIMIENTO. ELABORADO POR LA DIRECCIÓN ACADÉMICA DE COLEGIO DE BACHILLERES DEL ESTADO DE PUEBLA (COBAEP) Y EL COLEGIO DE ESTUDIOS CIENTÍFICOS Y TECNOLÓGICOS DEL ESTADO DE PUEBLA (CECYTE) / ÁREA DE VINCULACIÓN DEL COLEGIO DE EDUCACIÓN PROFESIONAL TÉCNICA DEL ESTADO DE PUEBLA (CONALEP). FRECUENCIA: SEMESTRAL DOCUMENTO INTERNO. PARA SOLICITAR INFORMACIÓN COMUNICARSE AL 2 11 77 25 (COBAEP), 222 9621125 EXT. 106 (CECYTE), Y 222 2314775 EXT. 500 Y 400 (CONALEP). FUENTE DE INFORMACIÓN: DIRECCIÓN ACADÉMICA U HOMÓLOGA DEL CECYTE Y COBAEP/ ÁREA DE VINCULACIÓN DEL CONALEP</p> | | EL PLAN DE ESTUDIOS DE EDUCACIÓN MEDIA SUPERIOR INCLUYE EL EMPRENDIMIENTO COMO HABILIDAD PARA EL TRABAJO. |
| | TIPO ESTRATÉGICO | DIMENSIÓN EFICIENCIA | FRECUENCIA SEMESTRAL | META 13.96 |

COMPONENTE 3

| RESUMEN NARRATIVO | INDICADOR | MEDIOS DE VERIFICACIÓN | | SUPUESTO |
|---|--|--|--------------------------------|---|
| SERVICIOS EDUCATIVOS DE REGULARIZACIÓN A ESTUDIANTES CON CALIFICACIÓN NO APROBATORIA BRINDADOS. | PORCENTAJE DE ESTUDIANTES REPROBADOS EN LA EDUCACIÓN MEDIA SUPERIOR. | REPORTE ESTADÍSTICO DEL PORCENTAJE DE ESTUDIANTES REPROBADOS ALCANZADO. ELABORADO POR EL DIRECCIÓN ACADÉMICA U HOMÓLOGA DEL COLEGIO DE BACHILLERES DEL ESTADO DE PUEBLA (COBAEP) / COLEGIO DE ESTUDIOS CIENTÍFICOS Y TECNOLÓGICOS DEL ESTADO DE PUEBLA (CECYTE) / COLEGIO DE EDUCACIÓN PROFESIONAL TÉCNICA DEL ESTADO DE PUEBLA (CONALEP). FRECUENCIA: IRREGULAR. DOCUMENTO INTERNO, PARA SOLICITAR INFORMACIÓN FAVOR DE COMUNICARSE AL TEL. 222 211 77 32 (COBAEP), 222 9621125 EXT. 106 (CECYTE) Y 222 2314775 EXT. 500 (CONALEP). FUENTE DE INFORMACIÓN: DIRECCIÓN ACADÉMICA U HOMÓLOGA DEL CECYTE/ COBAEP/ CONALEP | | LOS ESTUDIANTES APROVECHAN LOS PROGRAMAS DE TUTORÍAS Y REFORZAMIENTO ACADÉMICO. |
| | TIPO ESTRATÉGICO | DIMENSIÓN EFICIENCIA | FRECUENCIA IRREGULAR | META 11.38 |

Datos de Identificación del Programa Presupuestario

| RESPONSABLE DEL PP | INSTANCIA(S) EJECUTORA(S) DEL PP | IMPORTE : \$ 139,394,672.00 |
|---|---|-----------------------------|
| RAMO : 08 - EDUCACIÓN | 065 - UNIVERSIDAD POLITÉCNICA DE PUEBLA | 74,335,635.00 |
| INSTITUCIÓN : 083 - UNIVERSIDAD POLITÉCNICA DE AMOZOC | 083 - UNIVERSIDAD POLITÉCNICA DE AMOZOC | 36,749,279.00 |
| UNIDAD RESPONSABLE : DA2M - UNIVERSIDAD POLITÉCNICA DE AMOZOC | 098 - UNIVERSIDAD POLITÉCNICA METROPOLITANA DE PUEBLA | 28,309,758.00 |

POBLACIÓN OBJETIVO : ESTUDIANTES INSCRITOS Y REINSCRITOS EN LOS PROGRAMAS EDUCATIVOS DE LAS UNIVERSIDADES POLITÉCNICAS

Alineación

Plan Estatal de Desarrollo 2019 - 2024

PLAN ESTATAL DE DESARROLLO

EJE: 04 DESARROLLO INTEGRAL, EDUCACIÓN Y DIVERSIDAD CULTURAL

OBJETIVO: 01 REDUCIR LAS CARENCIAS SOCIALES EN EL ESTADO, CON UN ENFOQUE DE INTERSECCIONALIDAD.

TEMÁTICA: 03 EDUCACIÓN

OBJETIVO ESPECÍFICO: 01 MEJORAR EL ACCESO A UNA EDUCACIÓN DE CALIDAD, EQUITATIVA E INCLUYENTE EN TODOS LOS NIVELES.

ESTRATEGIA: 01 IMPULSAR MECANISMOS QUE PERMITAN MEJORAR LA CALIDAD Y EL ACCESO A LA EDUCACIÓN, EN TODOS LOS NIVELES.

LÍNEA DE ACCIÓN: 01 INCREMENTAR EL ACCESO A LA EDUCACIÓN DE NIÑAS, NIÑOS, ADOLESCENTES, JÓVENES Y POBLACIÓN ADULTA EN TODOS LOS NIVELES EDUCATIVOS.

LÍNEA DE ACCIÓN: 02 IMPULSAR DESDE LOS CENTROS EDUCATIVOS UNA FORMACIÓN INTEGRAL CON ENFOQUE SOSTENIBLE QUE ABARQUE EL DESARROLLO DE CONOCIMIENTOS Y HABILIDADES, LA PROMOCIÓN DE VALORES, EL RECONOCIMIENTO DE LA CULTURA, EL FOMENTO DE CIUDADANÍA, ASÍ COMO EL CUIDADO PERSONAL Y DEL MEDIO AMBIENTE.

LÍNEA DE ACCIÓN: 10 MEJORAR EL EQUIPAMIENTO DE LAS INSTALACIONES EDUCATIVAS DE TODOS LOS NIVELES, CON ÉNFASIS EN LAS NECESIDADES DE LOS GRUPOS EN SITUACIÓN DE VULNERABILIDAD.

Programas Especiales (Transversales)

PROGRAMA ESPECIAL : 03 PROGRAMA ESPECIAL DE IGUALDAD SUSTANTIVA

Objetivos, Indicadores y Metas de la MIR

FIN

| RESUMEN NARRATIVO | INDICADOR | MEDIOS DE VERIFICACIÓN | | SUPUESTO |
|---|--|--|----------------------------|--|
| CONTRIBUIR A INCREMENTAR EL NÚMERO DE PROFESIONISTAS EGRESADOS DE EDUCACIÓN SUPERIOR DE CALIDAD EN EL ESTADO DE PUEBLA MEDIANTE LA DISMINUCIÓN DE LA DESERCIÓN DE ESTUDIANTES DE LAS UNIVERSIDADES POLITÉCNICAS DEL ESTADO. | NÚMERO DE PROGRAMAS EDUCATIVOS EVALUADOS POR ORGANISMOS RECONOCIDOS. | INFORME DE RECONOCIMIENTOS DE ACREDITACIÓN DEL PROGRAMA EDUCATIVO, UNIVERSIDADES POLITÉCNICAS, FRECUENCIA DE MEDICIÓN: ANUAL | | LAS UNIVERSIDADES CUMPLEN CON LOS CRITERIOS DE EVALUACIÓN DETERMINADOS POR LOS ORGANISMOS EVALUADORES. |
| | TIPO ESTRATÉGICO | DIMENSIÓN CALIDAD | FRECUENCIA ANUAL | META 10.00 |

PROPÓSITO

| RESUMEN NARRATIVO | INDICADOR | MEDIOS DE VERIFICACIÓN | | SUPUESTO |
|---|--|--|----------------------------|---|
| LOS ESTUDIANTES INSCRITOS Y REINSCRITOS EN LAS UNIVERSIDADES POLITÉCNICAS DEL ESTADO CONCLUYEN SU FORMACIÓN PROFESIONAL EN ESTUDIOS DE EDUCACIÓN SUPERIOR DE CALIDAD. | NÚMERO DE EGRESADOS POR CICLO ESCOLAR. | INFORME DE LOS REPORTES DE EGRESO POR CICLO ESCOLAR, UNIVERSIDADES POLITÉCNICAS, FRECUENCIA DE MEDICIÓN: ANUAL | | LOS ALUMNOS DE LAS UNIVERSIDADES POLITÉCNICAS PRESENTAN INTERÉS EN CONCLUIR SUS ESTUDIOS DE EDUCACIÓN SUPERIOR. |
| | TIPO ESTRATÉGICO | DIMENSIÓN EFICACIA | FRECUENCIA ANUAL | META 760.00 |

COMPONENTE 1

| RESUMEN NARRATIVO | INDICADOR | MEDIOS DE VERIFICACIÓN | | SUPUESTO |
|--|--|---|----------------------------|---|
| SISTEMAS DE GESTIÓN PARA GARANTIZAR SERVICIOS EDUCATIVOS DE CALIDAD IMPLEMENTADOS. | NÚMERO DE SISTEMAS DE GESTIÓN IMPLANTADOS. | INFORME DE SISTEMAS DE GESTIÓN IMPLANTADOS, ÁREA DE PLANEACIÓN Y EVALUACIÓN ESTADÍSTICA UPAM-UPPUE-UPMP, FRECUENCIA DE MEDICIÓN: ANUAL, http://transparencia.puebla.gob.mx | | LA UNIVERSIDAD CUMPLE CON LOS REQUISITOS ESTABLECIDOS POR LAS NORMAS. |
| | TIPO ESTRATÉGICO | DIMENSIÓN EFICACIA | FRECUENCIA ANUAL | META 9.00 |

COMPONENTE 2

| RESUMEN NARRATIVO | INDICADOR | MEDIOS DE VERIFICACIÓN | | SUPUESTO |
|--|--|--|----------------------------|--|
| SERVICIOS DE EDUCACIÓN EXTRACURRICULARES PARA LA FORMACIÓN INTEGRAL DE LOS ALUMNOS BRINDADA. | PORCENTAJE DE FORMACIÓN EDUCATIVA INTEGRAL BRINDADA. | INFORME DE ALUMNOS QUE RECIBEN FORMACIÓN INTEGRAL, ÁREA DE PLANEACIÓN Y EVALUACIÓN ESTADÍSTICA UPAM-UPPUE-UPMP, FRECUENCIA DE MEDICIÓN: ANUAL, http://transparencia.puebla.gob.mx | | LOS UNIVERSIDADES BRINDAN FORMACIÓN INTEGRAL AL TOTAL DE SU MATRÍCULA. |
| | TIPO ESTRATÉGICO | DIMENSIÓN EFICIENCIA | FRECUENCIA ANUAL | META 100.00 |

COMPONENTE 3

| RESUMEN NARRATIVO | INDICADOR | MEDIOS DE VERIFICACIÓN | | SUPUESTO |
|---|----------------------------------|---|----------------------------|---|
| SERVICIO EDUCATIVO DE CALIDAD PARA DISMINUIR LA DESERCIÓN ESCOLAR BRINDADO. | PORCENTAJE DE DESERCIÓN ESCOLAR. | INFORME DE DESERCIÓN ESCOLAR, ÁREA DE PLANEACIÓN Y EVALUACIÓN ESTADÍSTICA UPAM-UPPUE-UPMP, FRECUENCIA DE MEDICIÓN: ANUAL, http://transparencia.puebla.gob.mx | | LOS ALUMNOS DESEAN CONCLUIR SUS ESTUDIOS DE EDUCACIÓN SUPERIOR. |
| | TIPO ESTRATÉGICO | DIMENSIÓN EFICIENCIA | FRECUENCIA ANUAL | META 25.02 |

COMPONENTE 4

| RESUMEN NARRATIVO | INDICADOR | MEDIOS DE VERIFICACIÓN | | SUPUESTO |
|---|-------------------------------------|--|----------------------------|--|
| SERVICIOS DE VINCULACIÓN CON LOS SECTORES PÚBLICO, PRIVADO Y SOCIAL PARA INTEGRAR A LOS ALUMNOS Y EGRESADOS A LA VIDA LABORAL REALIZADOS. | NÚMERO DE PROYECTOS DE VINCULACIÓN. | INFORME DE PROYECTOS DE VINCULACIÓN, ÁREA DE PLANEACIÓN Y EVALUACIÓN ESTADÍSTICA UPAM-UPPUE-UPMP, FRECUENCIA DE MEDICIÓN: ANUAL, http://transparencia.puebla.gob.mx | | LAS UNIVERSIDADES CUENTAN CON LAS CONDICIONES ÓPTIMAS PARA CONCRETAR PROYECTOS DE VINCULACIÓN CON LOS SECTORES PÚBLICO, PRODUCTIVO Y SOCIAL. |
| | TIPO ESTRATÉGICO | DIMENSIÓN EFICACIA | FRECUENCIA ANUAL | META 5.00 |

COMPONENTE 5

| RESUMEN NARRATIVO | INDICADOR | MEDIOS DE VERIFICACIÓN | | SUPUESTO |
|---|-------------------------------------|---|----------------------------|---|
| OFERTA EDUCATIVA PERTINENTE Y DE CALIDAD PARA ATENDER LA DEMANDA DE ASPIRANTES A LOS PROGRAMAS EDUCATIVOS DE LAS UNIVERSIDADES POLITÉCNICAS BRINDADA. | PORCENTAJE DE ASPIRANTES INSCRITOS. | INFORME DE INSCRIPCIÓN, ÁREA DE PLANEACIÓN Y EVALUACIÓN ESTADÍSTICA UPAM-UPPUE-UPMP, FRECUENCIA DE MEDICIÓN: ANUAL, http://transparencia.puebla.gob.mx | | LOS ASPIRANTES A NUEVO INGRESO CUMPLEN CON EL PROCEDIMIENTO DE INSCRIPCIÓN. |
| | TIPO ESTRATÉGICO | DIMENSIÓN EFICACIA | FRECUENCIA ANUAL | META 74.60 |

COMPONENTE 6

| RESUMEN NARRATIVO | INDICADOR | MEDIOS DE VERIFICACIÓN | | SUPUESTO |
|--|--|--|--------------------------------|---|
| SERVICIO EDUCATIVO QUE ATIENDE LAS NECESIDADES DE LA GLOBALIZACIÓN A TRAVÉS DEL MODELO BILINGÜE, INTERNACIONAL Y SUSTENTABLE IMPLEMENTADO. | NÚMERO DE CURSOS IMPARTIDOS EN LA MODALIDAD BILINGÜE, INTERNACIONAL Y SUSTENTABLE. | INFORME DE IMPARTICIÓN DE CURSOS IMPARTIDOS EN LA MODALIDAD BILINGÜE, INTERNACIONAL Y SUSTENTABLE, ÁREA DE PLANEACIÓN Y EVALUACIÓN ESTADÍSTICA UPAM-UPPUE-UPMP, FRECUENCIA DE MEDICIÓN: ANUAL, http://transparencia.puebla.gob.mx | | LA UNIVERSIDAD CUENTA CON LOS RECURSOS PARA OFERTAR PROGRAMAS EN MODELO BILINGÜE. |
| | TIPO ESTRATÉGICO | DIMENSIÓN EFICACIA | FRECUENCIA SEMESTRAL | META 2.00 |

Datos de Identificación del Programa Presupuestario

| RESPONSABLE DEL PP | INSTANCIA(S) EJECUTORA(S) DEL PP | IMPORTE: \$ 77,409,817.00 |
|--|--|---------------------------|
| RAMO : 08 - EDUCACIÓN | 077 - UNIVERSIDAD INTERSERRANA DEL ESTADO DE PUEBLA-AHUACATLÁN | 39,144,500.00 |
| INSTITUCIÓN : 084 - UNIVERSIDAD INTERSERRANA DEL ESTADO DE PUEBLA-CHILCHOTLA | 084 - UNIVERSIDAD INTERSERRANA DEL ESTADO DE PUEBLA-CHILCHOTLA | 38,265,317.00 |
| UNIDAD RESPONSABLE : DA2Q - UNIVERSIDAD INTERSERRANA DEL ESTADO DE PUEBLA-CHILCHOTLA | | |

POBLACIÓN OBJETIVO : ESTUDIANTES DE NUEVO INGRESO Y REINGRESO CON RIESGO DE DESERCIÓN EN UNIVERSIDADES INTERSERRANAS.

Alineación

Plan Estatal de Desarrollo 2019 - 2024

PLAN ESTATAL DE DESARROLLO

EJE: 04 DESARROLLO INTEGRAL, EDUCACIÓN Y DIVERSIDAD CULTURAL

OBJETIVO: 01 REDUCIR LAS CARENCIAS SOCIALES EN EL ESTADO, CON UN ENFOQUE DE INTERSECCIONALIDAD.

TEMÁTICA: 03 EDUCACIÓN

OBJETIVO ESPECÍFICO: 01 MEJORAR EL ACCESO A UNA EDUCACIÓN DE CALIDAD, EQUITATIVA E INCLUYENTE EN TODOS LOS NIVELES.

ESTRATEGIA: 01 IMPULSAR MECANISMOS QUE PERMITAN MEJORAR LA CALIDAD Y EL ACCESO A LA EDUCACIÓN, EN TODOS LOS NIVELES.

LÍNEA DE ACCIÓN: 01 INCREMENTAR EL ACCESO A LA EDUCACIÓN DE NIÑAS, NIÑOS, ADOLESCENTES, JÓVENES Y POBLACIÓN ADULTA EN TODOS LOS NIVELES EDUCATIVOS.

LÍNEA DE ACCIÓN: 03 PROMOVER LA CULTURA FÍSICA, EL DEPORTE Y EL DEPORTE ADAPTADO COMO ELEMENTO DE ESPARCIMIENTO Y DESARROLLO DE CAPACIDADES, PARA CONTRIBUIR AL BIENESTAR INDIVIDUAL Y SOCIAL.

LÍNEA DE ACCIÓN: 05 PROMOVER PERSONAL DOCENTE CALIFICADO EN LOS CENTROS EDUCATIVOS, A PARTIR DE SU DESARROLLO PROFESIONAL, MEJORA CONTINUA, VOCACIÓN DE SERVICIO Y RECONOCIMIENTO COMO AGENTES FUNDAMENTALES DEL PROCESO EDUCATIVO Y DE LA TRANSFORMACIÓN SOCIAL.

LÍNEA DE ACCIÓN: 09 OTORGAR INCENTIVOS ORIENTADOS A PROMOVER LA PERMANENCIA ESCOLAR EN TODOS LOS NIVELES EDUCATIVOS.

LÍNEA DE ACCIÓN: 12 IMPULSAR LA CIENCIA, LA TECNOLOGÍA Y LA INVESTIGACIÓN COMO ELEMENTOS QUE CONTRIBUYAN A MEJORAR LAS CONDICIONES SOCIALES.

LÍNEA DE ACCIÓN: 13 OPTIMIZAR LOS PROCEDIMIENTOS ADMINISTRATIVOS EN TODAS SUS MODALIDADES PARA EL ACCESO Y PERMANENCIA DE LAS ALUMNAS Y LOS ALUMNOS.

LÍNEA DE ACCIÓN: 14 PROMOVER ESPACIOS DIGNOS EN LAS INSTALACIONES EDUCATIVAS DE TODOS LOS NIVELES.

TEMÁTICA: 05 IGUALDAD DE GÉNERO

OBJETIVO ESPECÍFICO: 01 CONTRIBUIR A QUE LAS POBLANAS GOZEN DE UNA VIDA LIBRE DE DISCRIMINACIÓN Y VIOLENCIA DE GÉNERO.

ESTRATEGIA: 01 GENERAR LOS MECANISMOS QUE CONTRIBUYAN A LA PREVENCIÓN Y ATENCIÓN DE LA VIOLENCIA DE GÉNERO Y LA DESIGUALDAD.

LÍNEA DE ACCIÓN: 08 PROMOVER LA CULTURA DE LA IGUALDAD SUSTANTIVA Y DE LOS DERECHOS HUMANOS A TRAVÉS DE ACCIONES DIRIGIDAS A LAS PERSONAS SERVIDORAS PÚBLICAS.

Programas Especiales (Transversales)

PROGRAMA ESPECIAL : 03 PROGRAMA ESPECIAL DE IGUALDAD SUSTANTIVA

Objetivos, Indicadores y Metas de la MIR

FIN

| RESUMEN NARRATIVO | INDICADOR | MEDIOS DE VERIFICACIÓN | | SUPUESTO | |
|--|--|---|-------|---|-------------|
| CONTRIBUIR A REDUCIR LAS CARENCIAS SOCIALES EN EL ESTADO CON UN ENFOQUE DE INTERSECCIONALIDAD MEDIANTE EL FORTALECIMIENTO DE LA COBERTURA EN LA EDUCACIÓN DE NIVEL SUPERIOR EN LA ZONA DE INFLUENCIA DE LAS UNIVERSIDADES INTERSERRANAS. | PORCENTAJE DE COBERTURA DE LAS UNIVERSIDADES INTERSERRANAS EN SU ZONA DE INFLUENCIA. | ANUARIO ESTADÍSTICO DE LA ASOCIACIÓN NACIONAL DE UNIVERSIDADES E INSTITUCIONES DE EDUCACIÓN SUPERIOR (ANUAL) HTTP://WWW.ANUIES.MX/INFORMACION-Y-SERVICIOS/INFORMACION-ESTADISTICA-DE-EDUCACION-SUPERIOR/ANUARIO-ESTADISTICO-DE-EDUCACION-SUPERIOR / SISTEMA INTERACTIVO DE CONSULTA ESTADÍSTICA EDUCATIVA HTTPS://WWW.PLANEACION.SEP.GOB.MX/PRINCIPALES CIFRAS/ | | LOS ESTUDIANTES EGRESADOS DE EDUCACIÓN MEDIA SUPERIOR ELIGEN ALGÚN PROGRAMA ACADÉMICO OFERTADO POR LAS UNIVERSIDADES INTERSERRANAS. | |
| | | | | | TIPO |
| | ESTRATÉGICO | EFICACIA | ANUAL | 20.75 | (V1/V2)*100 |

PROPÓSITO

| RESUMEN NARRATIVO | INDICADOR | MEDIOS DE VERIFICACIÓN | | SUPUESTO |
|---|---|--|----------------------------|---|
| ESTUDIANTES MATRICULADOS EN UNIVERSIDADES INTERSERRANAS CONCLUYEN SU EDUCACIÓN SUPERIOR CON LAS COMPETENCIAS SUFICIENTES PARA SU INSERCIÓN LABORAL Y DESARROLLO PERSONAL. | PORCENTAJE DE EFICIENCIA TERMINAL EN UNIVERSIDADES INTERSERRANAS. | ANUARIO ESTADÍSTICO DE ANUIES (ANUAL) HTTP://WWW.ANUIES.MX/INFORMACION-Y-SERVICIOS/INFORMACION-ESTADISTICA-DE-EDUCACION-SUPERIOR/ANUARIO-ESTADISTICO-DE-EDUCACION-SUPERIOR-REPORTE DE OFICIALIZACIÓN DE ESTADÍSTICA 911 PUBLICADOS EN HTTPS://UICH.EDU.MX/PLANEACION-Y-EVALUACION/ HTTPS://UIEPA.EDU.MX/TRANSPARENCIA/ | | LAS UNIVERSIDADES INTERSERRANAS RECIBEN EL APOYO SOLIDARIO DEL GOBIERNO FEDERAL Y ESTATAL PARA CONTINUAR OPERANDO Y OFRECIENDO SERVICIOS DE EDUCACIÓN SUPERIOR. |
| | TIPO ESTRATÉGICO | DIMENSIÓN EFICACIA | FRECUENCIA ANUAL | META 49.49 |

COMPONENTE 1

| RESUMEN NARRATIVO | INDICADOR | MEDIOS DE VERIFICACIÓN | | SUPUESTO |
|---|---|---|----------------------------|--|
| TUTORÍAS Y ACCIONES PARA LA ATENCIÓN DE PROBLEMAS QUE CAUSAN DESERCIÓN IMPLEMENTADAS. | PORCENTAJE DE DESERCIÓN EN UNIVERSIDADES INTERSERRANAS. | ANUARIO ESTADÍSTICO DE ANUIES (ANUAL) HTTP://WWW.ANUIES.MX/INFORMACION-Y-SERVICIOS/INFORMACION-ESTADISTICA-DE-EDUCACION-SUPERIOR/ANUARIO-ESTADISTICO-DE-EDUCACION-SUPERIOR-REPORTE DE OFICIALIZACIÓN DE ESTADÍSTICA 911 PUBLICADOS EN HTTPS://UICH.EDU.MX/PLANEACION-Y-EVALUACION/ HTTPS://UIEPA.EDU.MX/TRANSPARENCIA/ INFORMES GENERADOS POR LA COORDINACIÓN DE SERVICIOS ESCOLARES Y LA PLATAFORMA SUNI.SCHOLAR | | LOS ESTUDIANTES DE LAS UNIVERSIDADES INTERSERRANAS ACEPTAN EL APOYO PROFESIONAL DE TUTORES Y RESPONSABLES DEL ÁREA PSICOPEDAGÓGICA PARA LA ATENCIÓN DE PROBLEMAS DE RENDIMIENTO ACADÉMICO, ADICIONES, SALUD O INTEGRACIÓN PARA SU PERMANENCIA. |
| | TIPO ESTRATÉGICO | DIMENSIÓN EFICACIA | FRECUENCIA ANUAL | META 14.25 |

COMPONENTE 2

| RESUMEN NARRATIVO | INDICADOR | MEDIOS DE VERIFICACIÓN | | SUPUESTO |
|--|-------------------------------------|---|----------------------------|--|
| PLANES DE ESTUDIO VANGUARDISTAS Y DE CALIDAD PARA LA FORMACIÓN PROFESIONAL DE ESTUDIANTES Y EL DESARROLLO SOCIOECONÓMICO REGIONAL OFERTADOS. | PROMEDIO GENERAL DE CALIFICACIONES. | INFORMES GENERADOS POR LA DIRECCIÓN ACADÉMICA, COORDINACIÓN DE SERVICIOS ESCOLARES (ANUAL) CONSIDERANDO LA INFORMACIÓN DE LA PLATAFORMA SUNI.SCHOLAR HTTPS://UICH.EDU.MX/TRANSPARENCIA/ Y HTTPS://UIEPA.EDU.MX | | LAS EMPRESAS, ORGANISMOS Y DEPENDENCIAS QUE INTERVIENEN EN LAS ACCIONES PARA EL FORTALECIMIENTO EDUCATIVO CUENTAN CON LA DISPONIBILIDAD Y PARTICIPAN EN LAS ACTIVIDADES PROGRAMADAS PARA TAL EFECTO. |
| | TIPO ESTRATÉGICO | DIMENSIÓN EFICACIA | FRECUENCIA ANUAL | META 8.60 |

COMPONENTE 3

| RESUMEN NARRATIVO | INDICADOR | MEDIOS DE VERIFICACIÓN | | SUPUESTO |
|---|---|---|----------------------------|--|
| DIFUSIÓN DE SERVICIOS Y GENERACIÓN DE VÍNCULOS PARA EL DESARROLLO CURRICULAR Y EXTRACURRICULAR DE LOS ESTUDIANTES PARA SU INSERCIÓN LABORAL IMPLEMENTADA. | PORCENTAJE DE INCORPORACIÓN LABORAL DE EGRESADOS. | INFORMES GENERADOS POR LA DIRECCIÓN DE VINCULACIÓN Y EXTENSIÓN UNIVERSITARIA PUBLICADOS EN HTTPS://UICH.EDU.MX/PLANEACION-Y-EVALUACION/ Y HTTPS://UIEPA.EDU.MX | | EL MERCADO LABORAL EN MÉXICO AUMENTA SU CAPACIDAD Y LOS EGRESADOS DE LAS UNIVERSIDADES INTERSERRANAS CUENTAN CON LAS HERRAMIENTAS PARA OCUPAR VACANTES EN UN ÁREA AFÍN A SU CARRERA. |
| | TIPO ESTRATÉGICO | DIMENSIÓN EFICACIA | FRECUENCIA ANUAL | META 20.00 |

Datos de Identificación del Programa Presupuestario

| RESPONSABLE DEL PP | INSTANCIA(S) EJECUTORA(S) DEL PP | IMPORTE : \$ 108,368,955.00 |
|---|-------------------------------------|-----------------------------|
| RAMO : 08 - EDUCACIÓN | 140 - INSTITUTO POBLANO DEL DEPORTE | 108,368,955.00 |
| INSTITUCIÓN : 140 - INSTITUTO POBLANO DEL DEPORTE | | |
| UNIDAD RESPONSABLE : DA1G - INSTITUTO POBLANO DEL DEPORTE | | |
| POBLACIÓN OBJETIVO : POBLACIÓN DEL ESTADO DE PUEBLA DE 10 AÑOS Y MÁS QUE PRACTIQUE ALGUNA ACTIVIDAD DEPORTIVA PARA CONSERVAR SU SALUD FÍSICA Y MENTAL, CON MIRAS AL ALTO RENDIMIENTO DEL DEPORTE CONVENCIONAL Y DEPORTE ADAPTADO. | | |

Alineación

Plan Estatal de Desarrollo 2019 - 2024

PLAN ESTATAL DE DESARROLLO

EJE: 04 DESARROLLO INTEGRAL, EDUCACIÓN Y DIVERSIDAD CULTURAL

OBJETIVO: 01 REDUCIR LAS CARENCIAS SOCIALES EN EL ESTADO, CON UN ENFOQUE DE INTERSECCIONALIDAD.

TEMÁTICA: 03 EDUCACIÓN

OBJETIVO ESPECÍFICO: 01 MEJORAR EL ACCESO A UNA EDUCACIÓN DE CALIDAD, EQUITATIVA E INCLUYENTE EN TODOS LOS NIVELES.

ESTRATEGIA: 01 IMPULSAR MECANISMOS QUE PERMITAN MEJORAR LA CALIDAD Y EL ACCESO A LA EDUCACIÓN, EN TODOS LOS NIVELES.

LÍNEA DE ACCIÓN: 03 PROMOVER LA CULTURA FÍSICA, EL DEPORTE Y EL DEPORTE ADAPTADO COMO ELEMENTO DE ESPARCIMIENTO Y DESARROLLO DE CAPACIDADES, PARA CONTRIBUIR AL BIENESTAR INDIVIDUAL Y SOCIAL.

Programas Especiales (Transversales)

- PROGRAMA ESPECIAL : 02 PROGRAMA ESPECIAL DE PUEBLOS INDÍGENAS
- PROGRAMA ESPECIAL : 03 PROGRAMA ESPECIAL DE IGUALDAD SUSTANTIVA
- PROGRAMA ESPECIAL : 04 PROGRAMA ESPECIAL DE NIÑAS, NIÑOS Y ADOLESCENTES
- PROGRAMA ESPECIAL : 05 PROGRAMA ESPECIAL JUVENTUDES

Objetivos, Indicadores y Metas de la MIR

FIN

| RESUMEN NARRATIVO | INDICADOR | MEDIOS DE VERIFICACIÓN | | SUPUESTO |
|--|--|--|--------------------------------|--|
| CONTRIBUIR A LA CONSERVACIÓN DE LA SALUD DE LOS HABITANTES DEL ESTADO DE PUEBLA MEDIANTE LA EJECUCIÓN DE ACCIONES TENDIENTES AL FOMENTO DE LA ACTIVIDAD DEPORTIVA. | PORCENTAJE DE LA POBLACIÓN DE 10 AÑOS Y MÁS ACTIVA FÍSICAMENTE EN EL ESTADO DE PUEBLA. | ENCUESTA NACIONAL DE SALUD Y NUTRICIÓN RESULTADOS PUEBLA- INSTITUTO NACIONAL DE SALUD PÚBLICA DISPONIBLE EN: HTTPS://ENSANUT.INSP.MX/ | | LA POBLACIÓN REALIZA ACTIVIDADES FÍSICAS EN FOMENTO A LA CONSERVACIÓN DE SU SALUD. |
| | | TIPO ESTRATÉGICO | DIMENSIÓN EFICIENCIA | FRECUENCIA ANUAL |

PROPÓSITO

| RESUMEN NARRATIVO | INDICADOR | MEDIOS DE VERIFICACIÓN | | SUPUESTO |
|--|---|---|--------------------------------|--|
| LA POBLACIÓN DEL ESTADO DE PUEBLA DE 10 AÑOS EN ADELANTE CUENTA CON LAS CONDICIONES ADECUADAS PARA REALIZAR ACTIVIDADES FÍSICAS. | PORCENTAJE DE LA POBLACIÓN DE 10 AÑOS EN ADELANTE ATENDIDA EN EL INSTITUTO POBLANO DEL DEPORTE QUE REALIZA ACTIVIDADES FÍSICAS. | POBLACIÓN ATENDIDA POR EL INSTITUTO POBLANO DEL DEPORTE- PÁGINA OFICIAL DEL INSTITUTO POBLANO DEL DEPORTE DISPONIBLE EN : HTTPS://INPODE.MX SELECCIONAR EL APARTADO DE "NOSOTROS" DAR CLIC EN "INFORMACIÓN GENERAL" IR AL APARTADO DE INFORMACIÓN ATENDIDA; FRECUENCIA DE MEDICIÓN: ANUAL. | | LA POBLACIÓN MUESTRA INTERÉS EN PRACTICAR ACTIVIDADES FÍSICAS. |
| | | TIPO ESTRATÉGICO | DIMENSIÓN EFICIENCIA | FRECUENCIA ANUAL |

COMPONENTE 1

| RESUMEN NARRATIVO | INDICADOR | MEDIOS DE VERIFICACIÓN | | SUPUESTO |
|--|--|---|--------------------------------|---|
| EVENTOS DEPORTIVOS MASIVOS DE FOMENTO A LA ACTIVACIÓN FÍSICA REALIZADOS. | NÚMERO DE EVENTOS DEPORTIVOS MASIVOS REALIZADOS. | EVENTOS DEPORTIVOS MASIVOS-PÁGINA OFICIAL DEL INSTITUTO POBLANO DEL DEPORTE HTTPS://INPODE.MX INGRESAR AL APARTADO DE "EVENTOS" DAR CLIC EN EL EVENTO QUE DESEA CONSULTAR; FRECUENCIA DE MEDICIÓN: SEMESTRAL. | | LOS MUNICIPIOS DEL ESTADO MUESTRAN DISPONIBILIDAD PARA REALIZAR EVENTOS DEPORTIVOS MASIVOS. |
| | TIPO ESTRATÉGICO | DIMENSIÓN EFICACIA | FRECUENCIA SEMESTRAL | META 12.00 |

COMPONENTE 2

| RESUMEN NARRATIVO | INDICADOR | MEDIOS DE VERIFICACIÓN | | SUPUESTO |
|--|--|---|--------------------------------|---|
| BECAS, APOYOS Y ESTÍMULOS ECONÓMICOS A DEPORTISTAS DESTACADOS Y ENTRENADORES PROPORCIONADOS. | NÚMERO DE BECAS, APOYOS Y ESTÍMULOS ECONÓMICOS PROPORCIONADOS A DEPORTISTAS DESTACADOS Y ENTRENADORES. | PADRÓN DE BENEFICIARIOS DEL PROGRAMA DE BECAS, APOYOS Y ESTÍMULOS ECONÓMICOS-PÁGINA OFICIAL DEL INSTITUTO POBLANO DEL DEPORTE HTTPS://INPODE.MX DAR CLIC EN "NOSOTROS" SELECCIONAR "INFORMACIÓN FINANCIERA" IR AL APARTADO DE PROGRAMA DE BECAS; FRECUENCIA DE MEDICIÓN: SEMESTRAL. | | LOS DEPORTISTAS DESTACADOS Y ENTRENADORES CUMPLEN LOS CRITERIOS DE ELEGIBILIDAD PARA EL OTORGAMIENTO DE LA BECA Y/O ESTIMULO ECONÓMICO. |
| | TIPO GESTIÓN | DIMENSIÓN EFICACIA | FRECUENCIA SEMESTRAL | META 525.00 |

COMPONENTE 3

| RESUMEN NARRATIVO | INDICADOR | MEDIOS DE VERIFICACIÓN | | SUPUESTO |
|--|--|---|---------------------------------|--|
| SERVICIOS DE ATENCIÓN A LAS UNIDADES DEPORTIVAS PARA EL FOMENTO DEL DEPORTE OTORGADOS. | NÚMERO DE SERVICIOS DE ATENCIÓN A LAS UNIDADES DEPORTIVAS. | INFORME OPERATIVO DE LAS UNIDADES DEPORTIVAS REALIZADO POR LA DIRECCIÓN OPERATIVA DE ESPACIOS DEPORTIVOS DEL INSTITUTO POBLANO DEL DEPORTE; FRECUENCIA DE MEDICIÓN: TRIMESTRAL. | | EL PERSONAL CUMPLE SUS FUNCIONES ADECUADAMENTE Y OTORGA LOS SERVICIOS DE ATENCIÓN A LOS USUARIOS DE LAS UNIDADES DEPORTIVAS. |
| | TIPO GESTIÓN | DIMENSIÓN EFICACIA | FRECUENCIA TRIMESTRAL | META 42,600.00 |

COMPONENTE 4

| RESUMEN NARRATIVO | INDICADOR | MEDIOS DE VERIFICACIÓN | | SUPUESTO |
|---|---|--|----------------------------|---|
| CERTIFICACIONES DE FORMACIÓN A DEPORTISTAS DE ALTO RENDIMIENTO OTORGADAS. | NÚMERO DE CERTIFICACIONES DE FORMACIÓN A DEPORTISTAS DE ALTO RENDIMIENTO OTORGADAS. | LISTADO DE PERSONAS CERTIFICADAS REALIZADO POR LA DIRECCIÓN DEL DESARROLLO DEL DEPORTE DEL INSTITUTO POBLANO DEL DEPORTE; FRECUENCIA DE MEDICIÓN: ANUAL. | | LOS DEPORTISTAS DE ALTO RENDIMIENTO SE INTERESAN EN CERTIFICARSE EN TEMAS DE DEPORTE. |
| | TIPO GESTIÓN | DIMENSIÓN EFICACIA | FRECUENCIA ANUAL | META 550.00 |

COMPONENTE 5

| RESUMEN NARRATIVO | INDICADOR | MEDIOS DE VERIFICACIÓN | | SUPUESTO |
|--|--|--|--------------------------------|--|
| ATLETAS SELECCIONADOS PARA PARTICIPAR EN EVENTOS NACIONALES CONADE FACULTADOS. | NÚMERO DE MEDALLAS OBTENIDAS EN LOS EVENTOS NACIONALES CONADE. | RESULTADOS POR MEDALLERO GENERAL COMISIÓN NACIONAL DE CULTURA FÍSICA Y DEPORTE (CONADE) DISPONIBLE EN: HTTPS://WWW.GOB.MX/CONADE SELECCIONAR LA ETAPA NACIONAL O PARANACIONAL SELECCIONAR LA ENTIDAD FEDERATIVA DAR CLIC EN BUSCAR; FRECUENCIA DE MEDICIÓN: IRREGULAR. | | LOS ATLETAS CUMPLEN CON LOS CRITERIOS DE ELEGIBILIDAD PARA PARTICIPAR EN LOS EVENTOS CONADE. |
| | TIPO ESTRATÉGICO | DIMENSIÓN EFICIENCIA | FRECUENCIA IRREGULAR | META 135.00 |

Datos de Identificación del Programa Presupuestario

| RESPONSABLE DEL PP | INSTANCIA(S) EJECUTORA(S) DEL PP | IMPORTE: \$ 16,796,248.00 |
|---|--|---------------------------|
| RAMO : 08 - EDUCACIÓN | 141 - INSTITUTO POBLANO DE LA JUVENTUD | 16,796,248.00 |
| INSTITUCIÓN : 141 - INSTITUTO POBLANO DE LA JUVENTUD | | |
| UNIDAD RESPONSABLE : DA1H - INSTITUTO POBLANO DE LA JUVENTUD | | |
| POBLACIÓN OBJETIVO : JÓVENES DE 12 A 29 AÑOS DE EDAD QUE PARTICIPAN Y SE BENEFICIAN CON LOS PROGRAMAS DEL INSTITUTO POBLANO DE LA JUVENTUD. | | |

Alineación

Plan Estatal de Desarrollo 2019 - 2024

PLAN ESTATAL DE DESARROLLO

EJE: 04 DESARROLLO INTEGRAL, EDUCACIÓN Y DIVERSIDAD CULTURAL

OBJETIVO: 01 REDUCIR LAS CARENCIAS SOCIALES EN EL ESTADO, CON UN ENFOQUE DE INTERSECCIONALIDAD.

TEMÁTICA: 03 EDUCACIÓN

OBJETIVO ESPECÍFICO: 01 MEJORAR EL ACCESO A UNA EDUCACIÓN DE CALIDAD, EQUITATIVA E INCLUYENTE EN TODOS LOS NIVELES.

ESTRATEGIA: 01 IMPULSAR MECANISMOS QUE PERMITAN MEJORAR LA CALIDAD Y EL ACCESO A LA EDUCACIÓN, EN TODOS LOS NIVELES.

LÍNEA DE ACCIÓN: 01 INCREMENTAR EL ACCESO A LA EDUCACIÓN DE NIÑAS, NIÑOS, ADOLESCENTES, JÓVENES Y POBLACIÓN ADULTA EN TODOS LOS NIVELES EDUCATIVOS.

LÍNEA DE ACCIÓN: 03 PROMOVER LA CULTURA FÍSICA, EL DEPORTE Y EL DEPORTE ADAPTADO COMO ELEMENTO DE ESPARCIMIENTO Y DESARROLLO DE CAPACIDADES, PARA CONTRIBUIR AL BIENESTAR INDIVIDUAL Y SOCIAL.

LÍNEA DE ACCIÓN: 12 IMPULSAR LA CIENCIA, LA TECNOLOGÍA Y LA INVESTIGACIÓN COMO ELEMENTOS QUE CONTRIBUYAN A MEJORAR LAS CONDICIONES SOCIALES.

Programas Especiales (Transversales)

PROGRAMA ESPECIAL: 05 PROGRAMA ESPECIAL JUVENTUDES

Objetivos, Indicadores y Metas de la MIR

FIN

| RESUMEN NARRATIVO | INDICADOR | MEDIOS DE VERIFICACIÓN | | SUPUESTO |
|--|---|--|----------------------------|--|
| CONTRIBUIR AL EMPODERAMIENTO DE LA JUVENTUD POBLANA MEDIANTE EL IMPULSO DE PROGRAMAS, PROYECTOS Y ESTRATEGIAS QUE PROPICIEN LA PARTICIPACIÓN, DESARROLLO E INTEGRACIÓN SOCIAL DE LAS JUVENTUDES EN LA ENTIDAD. | NÚMERO DE PROGRAMAS, PROYECTOS Y ESTRATEGIAS EJECUTADOS A FAVOR DE LAS Y LOS JÓVENES EN COLABORACIÓN CON EL INSTITUTO POBLANO DE LA JUVENTUD. | REPORTE ADMINISTRATIVO EMITIDO ANUALMENTE POR EL INSTITUTO POBLANO DE LA JUVENTUD. EL CUAL SE ENCUENTRA EN UNA CARPETA AL RESGUARDO DE LA DIRECCIÓN DE PLANEACIÓN Y EVALUACIÓN DEL INSTITUTO POBLANO DE LA JUVENTUD, INFORMACIÓN DISPONIBLE DICIEMBRE 2024 EN LA PLATAFORMA DE TRANSPARENCIA | | AUTORIDADES MUNICIPALES Y ORGANIZACIONES IMPLEMENTAN PROGRAMAS, PROYECTOS Y ESTRATEGIAS A FAVOR DE LAS Y LOS JÓVENES DEL ESTADO. |
| | TIPO ESTRATÉGICO | DIMENSIÓN EFICACIA | FRECUENCIA ANUAL | META 20.00 |
| | | | | MÉTODO DE CÁLCULO DATO ABSOLUTO |

PROPÓSITO

| RESUMEN NARRATIVO | INDICADOR | MEDIOS DE VERIFICACIÓN | | SUPUESTO |
|---|--|--|----------------------------|---|
| JÓVENES DE 12 A 29 AÑOS DEL ESTADO DE PUEBLA CUENTAN CON MEJORES OPORTUNIDADES PARA SU DESARROLLO INTEGRAL. | PORCENTAJE DE JÓVENES DE 12 A 29 AÑOS QUE SE BENEFICIAN DE LOS PROGRAMAS, ACCIONES Y PROYECTOS ENFOCADOS AL DESARROLLO INTEGRAL. | REPORTE ADMINISTRATIVO DE PARTICIPACIÓN JUVENIL EMITIDO ANUALMENTE POR EL INSTITUTO POBLANO DE LA JUVENTUD EL CUAL SE ENCUENTRA EN UNA CARPETA AL RESGUARDO DE LA DIRECCIÓN DE PLANEACIÓN Y EVALUACIÓN DEL INSTITUTO POBLANO DE LA JUVENTUD, INFORMACIÓN DISPONIBLE DICIEMBRE 2024 EN LA PLATAFORMA DE TRANSPARENCIA | | LOS JÓVENES DE 12 A 29 AÑOS TIENEN MEJORES OPORTUNIDADES PARA SU DESARROLLO INTEGRAL. |
| | TIPO ESTRATÉGICO | DIMENSIÓN EFICIENCIA | FRECUENCIA ANUAL | META 0.85 |
| | | | | MÉTODO DE CÁLCULO (V1/V2)*100 |

COMPONENTE 1

| RESUMEN NARRATIVO | INDICADOR | MEDIOS DE VERIFICACIÓN | | SUPUESTO |
|--|--|--|--------------------------------|---|
| ACERCAMIENTO DE LOS SERVICIOS PÚBLICOS Y ESPACIOS DE PARTICIPACIÓN CIUDADANA PROPORCIONADOS. | NÚMERO DE SERVICIOS GUBERNAMENTALES IMPLEMENTADOS EN COORDINACIÓN CON INSTANCIAS PÚBLICAS. | REPORTE ADMINISTRATIVO, OFICIOS DE GESTIÓN Y EVIDENCIA FOTOGRÁFICA ELABORADOS POR LA DIRECCIÓN DE VINCULACIÓN Y DESARROLLO JUVENIL AL RESGUARDO DE LA DIRECCIÓN DE PLANEACIÓN Y EVALUACIÓN DEL INSTITUTO POBLANO DE LA JUVENTUD, INFORMACIÓN DISPONIBLE DICIEMBRE 2024 | | ORGANISMOS GUBERNAMENTALES SE INTERESAN EN EL ACERCAMIENTO DE SERVICIOS Y ESPACIOS DE PARTICIPACIÓN CIUDADANA PARA LAS JUVENTUDES DEL ESTADO DE PUEBLA. |
| | TIPO GESTIÓN | DIMENSIÓN EFICACIA | FRECUENCIA SEMESTRAL | META 10.00 |

COMPONENTE 2

| RESUMEN NARRATIVO | INDICADOR | MEDIOS DE VERIFICACIÓN | | SUPUESTO |
|---|--|---|--------------------------------|--|
| CAPACITACIONES EN TORNO AL FOMENTO ECONÓMICO, INSERCIÓN LABORAL, CULTURA DE LA LEGALIDAD, PREVENCIÓN DE RIESGOS, SALUD Y DESARROLLO INTEGRAL BRINDADAS. | NÚMERO DE CAPACITACIONES BRINDADAS A LAS JUVENTUDES EN TORNO AL FOMENTO ECONÓMICO, INSERCIÓN LABORAL, LEGALIDAD, PREVENCIÓN DE RIESGOS Y SALUD INTEGRAL. | REPORTE ADMINISTRATIVO, LISTA DE ASISTENCIA Y EVIDENCIA FOTOGRÁFICA ELABORADOS POR LA DIRECCIÓN DE VINCULACIÓN Y DESARROLLO JUVENIL AL RESGUARDO DE LA DIRECCIÓN DE PLANEACIÓN Y EVALUACIÓN DEL INSTITUTO POBLANO DE LA JUVENTUD, INFORMACIÓN DISPONIBLE DICIEMBRE 2024 | | LAS Y LOS JÓVENES ASISTEN A LAS CAPACITACIONES DE FOMENTO ECONÓMICO, INSERCIÓN LABORAL, LEGALIDAD, PREVENCIÓN DE RIESGOS Y SALUD INTEGRAL. |
| | TIPO GESTIÓN | DIMENSIÓN EFICACIA | FRECUENCIA SEMESTRAL | META 24.00 |

COMPONENTE 3

| RESUMEN NARRATIVO | INDICADOR | MEDIOS DE VERIFICACIÓN | | SUPUESTO |
|---|---|---|----------------------------|--|
| PROYECTOS PARA EL DESARROLLO DE CAPACIDADES EN EL ÁMBITO DEPORTIVO, ARTÍSTICO, CULTURAL Y DEL CUIDADO AMBIENTAL REALIZADOS. | NÚMERO DE PROYECTOS ENFOCADOS PARA EL DESARROLLO DE CAPACIDADES REALIZADOS. | REPORTE ADMINISTRATIVO, SOPORTE TÉCNICO DE PROYECTO Y EVIDENCIA FOTOGRÁFICA ELABORADOS POR LA DIRECCIÓN DE VINCULACIÓN Y DESARROLLO JUVENIL AL RESGUARDO DE LA DIRECCIÓN DE PLANEACIÓN Y EVALUACIÓN DEL INSTITUTO POBLANO DE LA JUVENTUD, INFORMACIÓN DISPONIBLE DICIEMBRE 2024 | | LAS JUVENTUDES DE LAS REGIONES DEL ESTADO PARTICIPAN EN LOS PROYECTOS PARA EL DESARROLLO DE CAPACIDADES Y HABILIDADES. |
| | TIPO GESTIÓN | DIMENSIÓN EFICACIA | FRECUENCIA ANUAL | META 4.00 |

COMPONENTE 4

| RESUMEN NARRATIVO | INDICADOR | MEDIOS DE VERIFICACIÓN | | SUPUESTO |
|---|---|---|--------------------------------|--|
| SERVICIOS INTEGRALES EN RELACIÓN A SALUD MENTAL, EDUCACIÓN JURÍDICA Y EMPLEABILIDAD BRINDADOS A JÓVENES DEL ESTADO DE PUEBLA. | NÚMERO DE JÓVENES CON ACCESO A SERVICIOS INTEGRALES EN RELACIÓN A SALUD MENTAL, EDUCACIÓN JURÍDICA Y EMPLEABILIDAD. | LISTA DE ASISTENCIA, REPORTE ADMINISTRATIVO, EVIDENCIA FOTOGRÁFICA E INFORME SEMESTRAL DE ENCUESTAS DE SATISFACCIÓN DE LAS Y LOS JÓVENES QUE RECIBEN SERVICIOS, EN EL LINK https://docs.google.com/forms/d/e/1FAIpQLSenQrYKUDsmzPUDw-GMZ5e_Da8k3MKixkktk_cl2u8HVdxx51w/vi_ewform?usp=sf_link AL RESGUARDO DE LA DOCUMENTACIÓN FÍSICA EN LA DIRECCIÓN DE PLANEACIÓN Y EVALUACIÓN DEL INSTITUTO POBLANO DE LA JUVENTUD, INFORMACIÓN DISPONIBLE DICIEMBRE 2024 | | LAS JUVENTUDES DEL ESTADO DE PUEBLA NECESITAN SERVICIOS INTEGRALES QUE IMPULSEN SU DESARROLLO. |
| | TIPO GESTIÓN | DIMENSIÓN EFICIENCIA | FRECUENCIA SEMESTRAL | META 1,500.00 |

Datos de Identificación del Programa Presupuestario

| RESPONSABLE DEL PP | INSTANCIA(S) EJECUTORA(S) DEL PP | IMPORTE: \$ 41,690,865.00 |
|--|--|---------------------------|
| RAMO : 08 - EDUCACIÓN | 076 - UNIVERSIDAD INTERCULTURAL DEL ESTADO DE PUEBLA | 41,690,865.00 |
| INSTITUCIÓN : 076 - UNIVERSIDAD INTERCULTURAL DEL ESTADO DE PUEBLA | | |
| UNIDAD RESPONSABLE : DA20 - UNIVERSIDAD INTERCULTURAL DEL ESTADO DE PUEBLA | | |
| POBLACIÓN OBJETIVO : TOTAL DE ESTUDIANTES INSCRITOS Y QUE RECIBEN SERVICIOS DE EDUCACIÓN SUPERIOR Y POSGRADO EN LA UNIVERSIDAD INTERCULTURAL DEL ESTADO DE PUEBLA. | | |

Alineación

Plan Estatal de Desarrollo 2019 - 2024

PLAN ESTATAL DE DESARROLLO

EJE: 04 DESARROLLO INTEGRAL, EDUCACIÓN Y DIVERSIDAD CULTURAL

OBJETIVO: 01 REDUCIR LAS CARENCIAS SOCIALES EN EL ESTADO, CON UN ENFOQUE DE INTERSECCIONALIDAD.

TEMÁTICA: 03 EDUCACIÓN

OBJETIVO ESPECÍFICO: 01 MEJORAR EL ACCESO A UNA EDUCACIÓN DE CALIDAD, EQUITATIVA E INCLUYENTE EN TODOS LOS NIVELES.

ESTRATEGIA: 01 IMPULSAR MECANISMOS QUE PERMITAN MEJORAR LA CALIDAD Y EL ACCESO A LA EDUCACIÓN, EN TODOS LOS NIVELES.

LÍNEA DE ACCIÓN: 02 IMPULSAR DESDE LOS CENTROS EDUCATIVOS UNA FORMACIÓN INTEGRAL CON ENFOQUE SOSTENIBLE QUE ABARQUE EL DESARROLLO DE CONOCIMIENTOS Y HABILIDADES, LA PROMOCIÓN DE VALORES, EL RECONOCIMIENTO DE LA CULTURA, EL FOMENTO DE CIUDADANÍA, ASÍ COMO EL CUIDADO PERSONAL Y DEL MEDIO AMBIENTE.

LÍNEA DE ACCIÓN: 03 PROMOVER LA CULTURA FÍSICA, EL DEPORTE Y EL DEPORTE ADAPTADO COMO ELEMENTO DE ESPARCIMIENTO Y DESARROLLO DE CAPACIDADES, PARA CONTRIBUIR AL BIENESTAR INDIVIDUAL Y SOCIAL.

LÍNEA DE ACCIÓN: 04 GARANTIZAR LA IGUALDAD EN EL ACCESO A TODOS LOS NIVELES DE EDUCACIÓN Y DE FORMACIÓN PROFESIONAL.

LÍNEA DE ACCIÓN: 05 PROMOVER PERSONAL DOCENTE CALIFICADO EN LOS CENTROS EDUCATIVOS, A PARTIR DE SU DESARROLLO PROFESIONAL, MEJORA CONTINUA, VOCACIÓN DE SERVICIO Y RECONOCIMIENTO COMO AGENTES FUNDAMENTALES DEL PROCESO EDUCATIVO Y DE LA TRANSFORMACIÓN SOCIAL.

LÍNEA DE ACCIÓN: 06 PROMOVER ESQUEMAS DE DESARROLLO PROFESIONAL Y PROGRAMAS CIENTÍFICOS, TECNOLÓGICOS, DE INVESTIGACIÓN Y DE COMUNICACIÓN QUE CONTRIBUYAN A LA SOSTENIBILIDAD.

LÍNEA DE ACCIÓN: 07 PROMOVER UNA EDUCACIÓN INCLUSIVA Y CON PERSPECTIVA DE GÉNERO EN TODOS LOS NIVELES, QUE PERMITA POTENCIALIZAR LAS CAPACIDADES DE LAS PERSONAS.

LÍNEA DE ACCIÓN: 08 FORTALECER LA EDUCACIÓN DE LA POBLACIÓN INDÍGENA EN TODOS LOS NIVELES Y MODALIDADES.

LÍNEA DE ACCIÓN: 12 IMPULSAR LA CIENCIA, LA TECNOLOGÍA Y LA INVESTIGACIÓN COMO ELEMENTOS QUE CONTRIBUYAN A MEJORAR LAS CONDICIONES SOCIALES.

LÍNEA DE ACCIÓN: 13 OPTIMIZAR LOS PROCEDIMIENTOS ADMINISTRATIVOS EN TODAS SUS MODALIDADES PARA EL ACCESO Y PERMANENCIA DE LAS ALUMNAS Y LOS ALUMNOS.

TEMÁTICA: 07 ATENCIÓN A GRUPOS PRIORITARIOS

OBJETIVO ESPECÍFICO: 01 MEJORAR LAS CONDICIONES DE VIDA DE LAS PERSONAS QUE ENFRENTAN DESVENTAJAS ECONÓMICAS, SOCIALES, FÍSICAS O CULTURALES.

ESTRATEGIA: 01 CREAR LAS CONDICIONES QUE ASEGUREN EL DESARROLLO INTEGRAL DE LOS GRUPOS SOCIALES EN SITUACIÓN DE VULNERABILIDAD.

LÍNEA DE ACCIÓN: 04 GENERAR ESQUEMAS PARA EL DESARROLLO INTEGRAL DE LA JUVENTUD DEL ESTADO, PARA SATISFACER SUS DERECHOS SOCIALES Y CULTURALES.

Programas Especiales (Transversales)

PROGRAMA ESPECIAL : 02 PROGRAMA ESPECIAL DE PUEBLOS INDÍGENAS

PROGRAMA ESPECIAL : 03 PROGRAMA ESPECIAL DE IGUALDAD SUSTANTIVA

Objetivos, Indicadores y Metas de la MIR

FIN

| RESUMEN NARRATIVO | INDICADOR | MEDIOS DE VERIFICACIÓN | | SUPUESTO |
|---|--|---|-----------------------|--|
| CONTRIBUIR AL BIENESTAR SOCIAL MEDIANTE LA FORMACIÓN DE PROFESIONALES COMPROMETIDOS CON EL DESARROLLO SOCIAL Y ECONÓMICO DE LOS PUEBLOS INDÍGENAS DEL ESTADO. | PORCENTAJE DE ESCOLARIZACIÓN EN EL NIVEL SUPERIOR. | INFORME EJECUTIVO DE LAS ACTIVIDADES DE LA UNIVERSIDAD INTERCULTURAL DEL ESTADO DE PUEBLA, ELABORADO POR LA SECRETARÍA ACADÉMICA DE LA UNIVERSIDAD INTERCULTURAL DEL ESTADO DE PUEBLA (UIEP), FRECUENCIA DE MEDICIÓN: ANUAL, PARA CONSULTAR LA INFORMACIÓN SE PONE A DISPOSICIÓN EL SIGUIENTE ENLACE: https://www.uiiep.edu.mx/indicadores/ | | LA POBLACIÓN DE 18 A 22 AÑOS DE EDAD DEL ESTADO DE PUEBLA CUENTAN CON LOS REQUISITOS, EL INTERÉS Y LOS RECURSOS NECESARIOS PARA INSCRIBIRSE A UNA INSTITUCIÓN DE EDUCACIÓN SUPERIOR. |
| | | TIPO ESTRATÉGICO | DIMENSIÓN EFICACIA | FRECUENCIA ANUAL |

PROPÓSITO

| RESUMEN NARRATIVO | INDICADOR | MEDIOS DE VERIFICACIÓN | | SUPUESTO |
|--|---|---|----------------------------|---|
| JÓVENES PROVENIENTES DE LOS PUEBLOS INDÍGENAS DEL ESTADO DE PUEBLA CONCLUYEN SUS ESTUDIOS DE EDUCACIÓN SUPERIOR CON ENFOQUE INTERCULTURAL. | PORCENTAJE DE EGRESADOS POR COHORTE GENERACIONAL. | INFORME EJECUTIVO DE LAS ACTIVIDADES DE LA UNIVERSIDAD INTERCULTURAL DEL ESTADO DE PUEBLA, ELABORADO POR LA SECRETARÍA ACADÉMICA DE LA UNIVERSIDAD INTERCULTURAL DEL ESTADO DE PUEBLA (UIEP), FRECUENCIA DE MEDICIÓN: ANUAL, PARA CONSULTAR LA INFORMACIÓN SE PONE A DISPOSICIÓN EL SIGUIENTE ENLACE: https://www.uiep.edu.mx/indicadores/ | | ESTUDIANTES DE LA UNIVERSIDAD INTERCULTURAL DEL ESTADO DE PUEBLA, CONCLUYEN SATISFACTORIAMENTE EL PLAN DE ESTUDIOS. |
| | TIPO ESTRATÉGICO | DIMENSIÓN EFICACIA | FRECUENCIA ANUAL | META 44.24 |

COMPONENTE 1

| RESUMEN NARRATIVO | INDICADOR | MEDIOS DE VERIFICACIÓN | | SUPUESTO |
|--|---|--|----------------------------|--|
| SERVICIOS EDUCATIVOS PARA LA INSCRIPCIÓN DE ALUMNOS DE NUEVO INGRESO A LA UNIVERSIDAD INTERCULTURAL OTORGADOS. | VARIACIÓN PORCENTUAL DE ESTUDIANTES MATRICULADOS DE NUEVO INGRESO A LA UNIVERSIDAD INTERCULTURAL. | INFORME EJECUTIVO DE LAS ACTIVIDADES DE LA UNIVERSIDAD INTERCULTURAL DEL ESTADO DE PUEBLA, ELABORADO POR EL DEPARTAMENTO DE SERVICIOS ESCOLARES DE LA UNIVERSIDAD INTERCULTURAL DEL ESTADO DE PUEBLA (UIEP), FRECUENCIA DE MEDICIÓN: ANUAL, PARA CONSULTAR LA INFORMACIÓN SE PONE A DISPOSICIÓN EL SIGUIENTE ENLACE: https://www.uiep.edu.mx/indicadores/ | | LA POBLACIÓN CONOCE LOS PROGRAMAS EDUCATIVOS DE LA UNIVERSIDAD INTERCULTURAL DEL ESTADO DE PUEBLA. |
| | TIPO ESTRATÉGICO | DIMENSIÓN EFICACIA | FRECUENCIA ANUAL | META -7.25 |

COMPONENTE 2

| RESUMEN NARRATIVO | INDICADOR | MEDIOS DE VERIFICACIÓN | | SUPUESTO |
|---|--|---|--------------------------------|---|
| PERSONAL DOCENTE, DIRECTIVO Y ADMINISTRATIVO CON FORMACIÓN ACADÉMICA DE CALIDAD OTORGADO. | PORCENTAJE DE CURSOS IMPARTIDOS AL PERSONAL DOCENTE, DIRECTIVO Y ADMINISTRATIVO. | INFORME EJECUTIVO DE LAS ACTIVIDADES DE LA UNIVERSIDAD INTERCULTURAL DEL ESTADO DE PUEBLA, ELABORADO POR LA COORDINACIÓN DE RECURSOS HUMANOS DE LA UNIVERSIDAD INTERCULTURAL DEL ESTADO DE PUEBLA (UIEP), FRECUENCIA DE MEDICIÓN: IRREGULAR, PARA CONSULTAR LA INFORMACIÓN SE PONE A DISPOSICIÓN EL SIGUIENTE ENLACE: https://www.uiep.edu.mx/indicadores/ | | LOS RECURSOS ASIGNADOS EN EL PROGRAMA DE CAPACITACIÓN ANUAL SON APROBADOS EN SU TOTALIDAD POR LOS INTEGRANTES DEL CONSEJO Y NO SUFRE REDUCCIÓN EN EL TRANCURSO DEL AÑO POR AJUSTE PRESUPUESTAL ESTATAL O FEDERAL. |
| | TIPO GESTIÓN | DIMENSIÓN EFICACIA | FRECUENCIA IRREGULAR | META 100.00 |

COMPONENTE 3

| RESUMEN NARRATIVO | INDICADOR | MEDIOS DE VERIFICACIÓN | | SUPUESTO |
|---|---|---|---------------------------------|---|
| PRODUCTOS ACADÉMICOS DE INVESTIGACIÓN DE LOS ESTUDIANTES Y DOCENTES PUBLICADOS. | PORCENTAJE DE PRODUCTOS ACADÉMICOS DE INVESTIGACIÓN PUBLICADOS. | INFORME EJECUTIVO DE LAS ACTIVIDADES DE LA UNIVERSIDAD INTERCULTURAL DEL ESTADO DE PUEBLA, ELABORADO POR LA DIRECCIÓN DE INVESTIGACIÓN Y POSGRADO DE LA UNIVERSIDAD INTERCULTURAL DEL ESTADO DE PUEBLA (UIEP), FRECUENCIA DE MEDICIÓN: TRIMESTRAL, PARA CONSULTAR LA INFORMACIÓN SE PONE A DISPOSICIÓN EL SIGUIENTE ENLACE: https://www.uiep.edu.mx/indicadores/ | | LAS CASAS EDITORIALES HACEN LA REVISIÓN DE ESTILOS Y EMISIÓN DE OBSERVACIONES DE MANERA OPORTUNA. |
| | TIPO ESTRATÉGICO | DIMENSIÓN EFICACIA | FRECUENCIA TRIMESTRAL | META 100.00 |

COMPONENTE 4

| RESUMEN NARRATIVO | INDICADOR | MEDIOS DE VERIFICACIÓN | | SUPUESTO |
|---|---|--|---|--|
| FORMACIÓN INTEGRAL A ESTUDIANTES MEDIANTE ACTIVIDADES EXTRACURRICULARES PROPORCIONADAS. | PORCENTAJE DE ACTIVIDADES EXTRACURRICULARES PROPORCIONADOS A LOS ESTUDIANTES. | <p>INFORME EJECUTIVO DE LAS ACTIVIDADES DE LA UNIVERSIDAD INTERCULTURAL DEL ESTADO DE PUEBLA, ELABORADO POR LA SECRETARÍA ACADÉMICA DE LA UNIVERSIDAD INTERCULTURAL DEL ESTADO DE PUEBLA (UIEP), FRECUENCIA DE MEDICIÓN: SEMESTRAL, PARA CONSULTAR LA INFORMACIÓN SE PONE A DISPOSICIÓN EL SIGUIENTE ENLACE: https://www.uiiep.edu.mx/indicadores/</p> | | LOS ESTUDIANTES PARTICIPAN EN LAS ACTIVIDADES EXTRACURRICULARES REALIZADAS POR LA UNIVERSIDAD. |
| | <p>TIPO ESTRATÉGICO</p> <p>DIMENSIÓN EFICIENCIA</p> | <p>FRECUENCIA SEMESTRAL</p> <p>META 100.00</p> | <p>MÉTODO DE CÁLCULO (V1/V2)*100</p> | |

COMPONENTE 5

| RESUMEN NARRATIVO | INDICADOR | MEDIOS DE VERIFICACIÓN | | SUPUESTO |
|---|--|---|---|--|
| TÍTULO PROFESIONAL A EGRESADOS EXPEDIDOS. | PORCENTAJE GENERACIONAL DE JÓVENES EGRESADOS TITULADOS DEL NIVEL SUPERIOR AL AÑO DE SU EGRESO. | <p>INFORME EJECUTIVO DE LAS ACTIVIDADES DE LA UNIVERSIDAD INTERCULTURAL DEL ESTADO DE PUEBLA, ELABORADO POR EL DEPARTAMENTO DE SERVICIOS ESCOLARES DE LA UNIVERSIDAD INTERCULTURAL DEL ESTADO DE PUEBLA (UIEP), FRECUENCIA DE MEDICIÓN: IRREGULAR, PARA CONSULTAR LA INFORMACIÓN SE PONE A DISPOSICIÓN EL SIGUIENTE ENLACE: https://www.uiiep.edu.mx/indicadores/</p> | | LOS EGRESADOS DE LA UNIVERSIDAD CUENTAN CON LOS REQUISITOS PARA OBTENER EL TÍTULO PROFESIONAL. |
| | <p>TIPO ESTRATÉGICO</p> <p>DIMENSIÓN EFICACIA</p> | <p>FRECUENCIA IRREGULAR</p> <p>META 31.13</p> | <p>MÉTODO DE CÁLCULO (V1/V2)*100</p> | |

Datos de Identificación del Programa Presupuestario

| RESPONSABLE DEL PP | INSTANCIA(S) EJECUTORA(S) DEL PP | IMPORTE : \$ 389,525,122.00 |
|--|--|-----------------------------|
| RAMO : 08 - EDUCACIÓN | 029 - INSTITUTO TECNOLÓGICO SUPERIOR DE CIUDAD SERDÁN | 28,039,032.00 |
| INSTITUCIÓN : 039 - INSTITUTO TECNOLÓGICO SUPERIOR DE ZACAPOAXTLA | 034 - INSTITUTO TECNOLÓGICO SUPERIOR DE ACATLÁN DE OSORIO | 21,498,011.00 |
| UNIDAD RESPONSABLE : DA1V - INSTITUTO TECNOLÓGICO SUPERIOR DE ZACAPOAXTLA | 035 - INSTITUTO TECNOLÓGICO SUPERIOR DE ATLIXCO | 33,587,257.00 |
| | 036 - INSTITUTO TECNOLÓGICO SUPERIOR DE LA SIERRA NORTE DE PUEBLA | 33,950,255.00 |
| | 037 - INSTITUTO TECNOLÓGICO SUPERIOR DE TEPEXI DE RODRÍGUEZ | 17,351,545.00 |
| | 038 - INSTITUTO TECNOLÓGICO SUPERIOR DE TEZIUTLÁN | 46,430,272.00 |
| | 039 - INSTITUTO TECNOLÓGICO SUPERIOR DE ZACAPOAXTLA | 38,642,809.00 |
| | 048 - INSTITUTO TECNOLÓGICO SUPERIOR DE HUAUCHINANGO | 33,896,901.00 |
| | 049 - INSTITUTO TECNOLÓGICO SUPERIOR DE LIBRES | 30,175,202.00 |
| | 050 - INSTITUTO TECNOLÓGICO SUPERIOR DE TEPEACA | 27,470,235.00 |
| | 062 - INSTITUTO TECNOLÓGICO SUPERIOR DE SAN MARTÍN TEXMELUCAN | 31,666,911.00 |
| | 085 - INSTITUTO TECNOLÓGICO SUPERIOR DE LA SIERRA NEGRA DE AJALPAN | 16,376,437.00 |
| | 086 - INSTITUTO TECNOLÓGICO SUPERIOR DE VENUSTIANO CARRANZA | 16,044,725.00 |
| | 109 - INSTITUTO TECNOLÓGICO SUPERIOR DE TLATLAUQUITEPEC | 14,395,530.00 |

POBLACIÓN OBJETIVO : TOTAL DE ESTUDIANTES INSCRITOS Y RE INSCRITOS QUE RECIBEN SERVICIOS DE EDUCACIÓN SUPERIOR EN INSTITUTOS TECNOLÓGICOS SUPERIORES

Alineación

Plan Estatal de Desarrollo 2019 - 2024

PLAN ESTATAL DE DESARROLLO

EJE: 04 DESARROLLO INTEGRAL, EDUCACIÓN Y DIVERSIDAD CULTURAL

OBJETIVO: 01 REDUCIR LAS CARENCIAS SOCIALES EN EL ESTADO, CON UN ENFOQUE DE INTERSECCIONALIDAD.

TEMÁTICA: 02 SALUD

OBJETIVO ESPECÍFICO: 01 INCREMENTAR EL ACCESO OPORTUNO Y DE CALIDAD A LOS SERVICIOS DE SALUD, BAJO UN ENFOQUE INCLUYENTE.

ESTRATEGIA: 01 GENERAR LAS CONDICIONES PARA QUE LAS POBLANAS Y LOS POBLANOS RECIBAN ATENCIÓN MÉDICA DE CALIDAD Y SERVICIOS DE SALUD EQUITATIVOS.

LÍNEA DE ACCIÓN: 05 IMPULSAR ACCIONES ORIENTADAS A LA PREVENCIÓN EN SALUD.

LÍNEA DE ACCIÓN: 10 CONSOLIDAR LOS PROGRAMAS ORIENTADOS A MEJORAR EL BIENESTAR EMOCIONAL, ASÍ COMO PREVENIR Y DISMINUIR LAS ADICCIONES.

TEMÁTICA: 03 EDUCACIÓN

OBJETIVO ESPECÍFICO: 01 MEJORAR EL ACCESO A UNA EDUCACIÓN DE CALIDAD, EQUITATIVA E INCLUYENTE EN TODOS LOS NIVELES.

ESTRATEGIA: 01 IMPULSAR MECANISMOS QUE PERMITAN MEJORAR LA CALIDAD Y EL ACCESO A LA EDUCACIÓN, EN TODOS LOS NIVELES.

LÍNEA DE ACCIÓN: 01 INCREMENTAR EL ACCESO A LA EDUCACIÓN DE NIÑAS, NIÑOS, ADOLESCENTES, JÓVENES Y POBLACIÓN ADULTA EN TODOS LOS NIVELES EDUCATIVOS.

LÍNEA DE ACCIÓN: 02 IMPULSAR DESDE LOS CENTROS EDUCATIVOS UNA FORMACIÓN INTEGRAL CON ENFOQUE SOSTENIBLE QUE ABARQUE EL DESARROLLO DE CONOCIMIENTOS Y HABILIDADES, LA PROMOCIÓN DE VALORES, EL RECONOCIMIENTO DE LA CULTURA, EL FOMENTO DE CIUDADANÍA, ASÍ COMO EL CUIDADO PERSONAL Y DEL MEDIO AMBIENTE.

LÍNEA DE ACCIÓN: 03 PROMOVER LA CULTURA FÍSICA, EL DEPORTE Y EL DEPORTE ADAPTADO COMO ELEMENTO DE ESPARCIMIENTO Y DESARROLLO DE CAPACIDADES, PARA CONTRIBUIR AL BIENESTAR INDIVIDUAL Y SOCIAL.

LÍNEA DE ACCIÓN: 04 GARANTIZAR LA IGUALDAD EN EL ACCESO A TODOS LOS NIVELES DE EDUCACIÓN Y DE FORMACIÓN PROFESIONAL.

LÍNEA DE ACCIÓN: 05 PROMOVER PERSONAL DOCENTE CALIFICADO EN LOS CENTROS EDUCATIVOS, A PARTIR DE SU DESARROLLO PROFESIONAL, MEJORA CONTINUA, VOCACIÓN DE SERVICIO Y RECONOCIMIENTO COMO AGENTES FUNDAMENTALES DEL PROCESO EDUCATIVO Y DE LA TRANSFORMACIÓN SOCIAL.

LÍNEA DE ACCIÓN: 06 PROMOVER ESQUEMAS DE DESARROLLO PROFESIONAL Y PROGRAMAS CIENTÍFICOS, TECNOLÓGICOS, DE INVESTIGACIÓN Y DE COMUNICACIÓN QUE CONTRIBUYAN A LA SOSTENIBILIDAD.

LÍNEA DE ACCIÓN: 07 PROMOVER UNA EDUCACIÓN INCLUSIVA Y CON PERSPECTIVA DE GÉNERO EN TODOS LOS NIVELES, QUE PERMITA POTENCIALIZAR LAS CAPACIDADES DE LAS PERSONAS.

LÍNEA DE ACCIÓN: 08 FORTALECER LA EDUCACIÓN DE LA POBLACIÓN INDÍGENA EN TODOS LOS NIVELES Y MODALIDADES.

LÍNEA DE ACCIÓN: 09 OTORGAR INCENTIVOS ORIENTADOS A PROMOVER LA PERMANENCIA ESCOLAR EN TODOS LOS NIVELES EDUCATIVOS.

LÍNEA DE ACCIÓN: 12 IMPULSAR LA CIENCIA, LA TECNOLOGÍA Y LA INVESTIGACIÓN COMO ELEMENTOS QUE CONTRIBUYAN A MEJORAR LAS CONDICIONES SOCIALES.

LÍNEA DE ACCIÓN: 13 OPTIMIZAR LOS PROCEDIMIENTOS ADMINISTRATIVOS EN TODAS SUS MODALIDADES PARA EL ACCESO Y PERMANENCIA DE LAS ALUMNAS Y LOS ALUMNOS.

TEMÁTICA: 04 CULTURA

OBJETIVO ESPECÍFICO: 01 PRESERVAR LA DIVERSIDAD CULTURAL CENTRÁNDOSE EN LA VALORACIÓN, CONSERVACIÓN Y DIFUSIÓN DEL PATRIMONIO CULTURAL Y LAS EXPRESIONES ARTÍSTICAS.

ESTRATEGIA: 01 PROMOVER EL ACCESO A LA CULTURA COMO ELEMENTO PRIORITARIO E INDISPENSABLE QUE CONTRIBUYA A MEJORAR LAS CONDICIONES DE BIENESTAR EN LAS PERSONAS.

LÍNEA DE ACCIÓN: 01 IMPULSAR EL DERECHO DE ACCESO A LA CULTURA PARA LOS GRUPOS EN SITUACIÓN DE VULNERABILIDAD, ESPECÍFICOS E INDÍGENAS.

LÍNEA DE ACCIÓN: 04 FORTALECER LAS EXPRESIONES Y ACTIVIDADES DE INTERCAMBIO ARTÍSTICO Y CULTURAL.

TEMÁTICA: 05 IGUALDAD DE GÉNERO

OBJETIVO ESPECÍFICO: 01 CONTRIBUIR A QUE LAS POBLANAS GOCEN DE UNA VIDA LIBRE DE DISCRIMINACIÓN Y VIOLENCIA DE GÉNERO.

ESTRATEGIA: 01 GENERAR LOS MECANISMOS QUE CONTRIBUYAN A LA PREVENCIÓN Y ATENCIÓN DE LA VIOLENCIA DE GÉNERO Y LA DESIGUALDAD.

LÍNEA DE ACCIÓN: 02 IMPLEMENTAR ACCIONES ORIENTADAS A PREVENIR, ATENDER Y DISMINUIR LA VIOLENCIA CONTRA LAS MUJERES.

LÍNEA DE ACCIÓN: 04 REFORZAR LA CULTURA DE PREVENCIÓN DE LA VIOLENCIA DE GÉNERO.

LÍNEA DE ACCIÓN: 08 PROMOVER LA CULTURA DE LA IGUALDAD SUSTANTIVA Y DE LOS DERECHOS HUMANOS A TRAVÉS DE ACCIONES DIRIGIDAS A LAS PERSONAS SERVIDORAS PÚBLICAS.

LÍNEA DE ACCIÓN: 10 PROMOVER ESQUEMAS PARA LA ERRADICACIÓN DE PRÁCTICAS DISCRIMINATORIAS, ESTEREOTIPOS Y OTRAS FORMAS DE EXCLUSIÓN POR RAZONES DE GÉNERO.

TEMÁTICA: 06 ATENCIÓN A PUEBLOS INDÍGENAS

OBJETIVO ESPECÍFICO: 01 RECONOCER, RESPETAR Y GARANTIZAR LOS DERECHOS, LA AUTONOMÍA Y EL BIENESTAR DE LOS PUEBLOS Y COMUNIDADES INDÍGENAS.

ESTRATEGIA: 01 IMPULSAR ACCIONES QUE CONTRIBUYAN A DISMINUIR LA DESIGUALDAD EN LOS PUEBLOS Y COMUNIDADES INDÍGENAS, BAJO UN ENFOQUE DE DERECHOS CON PERTINENCIA CULTURAL.

LÍNEA DE ACCIÓN: 04 IMPULSAR MECANISMOS DE SENSIBILIZACIÓN RESPECTO A LOS DERECHOS HUMANOS, SOCIALES Y POLÍTICOS DE LOS PUEBLOS INDÍGENAS.

Programas Especiales (Transversales)

PROGRAMA ESPECIAL: 03 PROGRAMA ESPECIAL DE IGUALDAD SUSTANTIVA

Objetivos, Indicadores y Metas de la MIR

FIN

| RESUMEN NARRATIVO | INDICADOR | MEDIOS DE VERIFICACIÓN | | SUPUESTO |
|---|--|--|------------------------------|--|
| CONTRIBUIR A DISMINUIR LA DESIGUALDAD SOCIAL A TRAVÉS DE LA ACREDITACIÓN DE LOS PROGRAMAS EDUCATIVOS MEDIANTE PROFESIONALES COMPROMETIDOS EN APORTAR SOLUCIONES A LAS NECESIDADES DE LA REGIÓN CON UN ENFOQUE DE DESARROLLO TECNOLÓGICO, INNOVACIÓN, INVESTIGACIÓN Y VINCULACIÓN. | PORCENTAJE DE PROGRAMAS EDUCATIVOS ACREDITADOS POR ORGANISMOS RECONOCIDOS. | NOMBRE DEL DOCUMENTO: CERTIFICADOS/ REPORTES EMITIDOS POR LOS ORGANISMOS ACREDITADORES DE LOS PROGRAMAS EDUCATIVOS. RESPONSABLE: ÁREA ACADÉMICA O SU EQUIVALENTE DE LOS INSTITUTOS TECNOLÓGICOS SUPERIORES DEL ESTADO DE PUEBLA. FUENTE DE INFORMACIÓN: INSTITUTOS TECNOLÓGICOS SUPERIORES DEL ESTADO DE PUEBLA. FRECUENCIA DE MEDICIÓN: ANUAL LIGA-RUTA DE ACCESO: HTTP://CUMPLIMIENTOPPE028.ITSTEPEACA.EDU.MX SERIE DE INFORMACIÓN DISPONIBLE: 2019, 2020, 2021, 2022, 2023. | | LOS ORGANISMOS ACREDITADORES EVALÚAN LOS PROGRAMAS ACADÉMICOS DE ACUERDO CON SUS CICLOS DE ACREDITACIÓN Y EMITEN UN DICTAMEN CONFORME A SUS MARCOS DE REFERENCIA VIGENTES. |
| | | TIPO ESTRATÉGICO | DIMENSIÓN EFICACIA | FRECUENCIA ANUAL |

PROPÓSITO

| RESUMEN NARRATIVO | INDICADOR | MEDIOS DE VERIFICACIÓN | | SUPUESTO |
|---|------------------------------------|--|------------------------------|---|
| LOS ESTUDIANTES DE LOS INSTITUTOS TECNOLÓGICOS SUPERIORES CONCLUYEN SUS ESTUDIOS DE FORMA INTEGRAL, HUMANISTA, CIENTÍFICA, SUSTENTABLE E INNOVADORA, DE ACUERDO A LOS ESTÁNDARES DE CALIDAD EDUCATIVA Y, VINCULADA CON LAS NECESIDADES DEL ENTORNO. | PORCENTAJE DE EGRESADOS TITULADOS. | NOMBRE DEL DOCUMENTO: RELACIÓN DE EGRESADOS TITULADOS Y REPORTE DE ENCUESTA DE SATISFACCIÓN. /RESPONSABLE: DEPARTAMENTO DE CONTROL ESCOLAR O EQUIVALENTE DE LOS INSTITUTOS TECNOLÓGICOS SUPERIORES DEL ESTADO DE PUEBLA. / FUENTE DE INFORMACIÓN: INSTITUTOS TECNOLÓGICOS SUPERIORES DEL ESTADO DE PUEBLA. /FRECUENCIA DE MEDICIÓN: ANUAL. / LIGA-RUTA DE ACCESO: HTTP://CUMPLIMIENTOPPE028.ITSTEPEACA.EDU.MX / SERIE DE INFORMACIÓN DISPONIBLE: 2019, 2020, 2021, 2022, 2023. | | LAS CONDICIONES SOCIO-ECONÓMICAS DE LOS ESTUDIANTES LES PERMITEN PERMANECER, EGRESAR Y TITULARSE DE LOS INSTITUTOS TECNOLÓGICOS SUPERIORES DE MANERA SATISFACTORIA. |
| | | TIPO ESTRATÉGICO | DIMENSIÓN EFICACIA | FRECUENCIA ANUAL |

COMPONENTE 1

| RESUMEN NARRATIVO | INDICADOR | MEDIOS DE VERIFICACIÓN | | SUPUESTO |
|---|---|---|------------------------------|--|
| CURSOS DE PROFESIONALIZACIÓN AL PERSONAL PARA EL FORTALECIMIENTO DEL SERVICIO EDUCATIVO, CON ENFOQUE DE GÉNERO OTORGADOS. | PORCENTAJE DE PERSONAL DIRECTIVO, ADMINISTRATIVO Y DOCENTE QUE RECIBIERON CURSOS DE FORMACIÓN O DESARROLLO PROFESIONAL. | NOMBRE DEL DOCUMENTO: REPORTE DE PERSONAL CAPACITADO, VALIDADO. RESPONSABLE: DEPARTAMENTOS DE RECURSOS HUMANOS Y DESARROLLO ACADÉMICO O SU EQUIVALENTE DE LOS INSTITUTOS TECNOLÓGICOS SUPERIORES DEL ESTADO DE PUEBLA. FUENTE DE INFORMACIÓN: INSTITUTOS TECNOLÓGICOS SUPERIORES DEL ESTADO DE PUEBLA. FRECUENCIA DE MEDICIÓN: SEMESTRAL. LIGA-RUTA DE ACCESO: HTTP://CUMPLIMIENTOPPE028.ITSTEPEACA.EDU.MX SERIE DE INFORMACIÓN DISPONIBLE: 2019, 2020, 2021, 2022, 2023. | | LOS PROVEEDORES DE LOS CURSOS DE FORMACIÓN Y DESARROLLO PROFESIONAL CUENTAN CON LOS TALLERES SOLICITADOS Y LOS IMPARTEN DE ACUERDO AL PROGRAMA DE CAPACITACIÓN PROPUESTO POR LOS INSTITUTOS. |
| | | TIPO ESTRATÉGICO | DIMENSIÓN EFICACIA | FRECUENCIA SEMESTRAL |

COMPONENTE 2

| RESUMEN NARRATIVO | INDICADOR | MEDIOS DE VERIFICACIÓN | | SUPUESTO |
|--|---|--|--------------------------------|--|
| SERVICIOS DE FORMACIÓN INTEGRAL A ESTUDIANTES DE EDUCACIÓN SUPERIOR TECNOLÓGICA BRINDADOS. | PORCENTAJE DE ESTUDIANTES QUE PARTICIPAN EN EVENTOS PARA LA FORMACIÓN INTEGRAL. | NOMBRE DEL DOCUMENTO: INFORME DE LOS EVENTOS CULTURALES, DEPORTIVOS, ARTÍSTICOS Y DE PROMOCIÓN DE LA SALUD IMPLEMENTADOS Y REPORTE DE LA ENCUESTA DE SATISFACCIÓN. RESPONSABLE: COORDINADOR (ES) / RESPONSABLE (S) DE ACTIVIDADES EXTRAESCOLARES, RESPONSABLES DEL PROGRAMA DE TUTORÍAS Y CONSULTORIO MÉDICO ESCOLAR O SU EQUIVALENTE DE LOS INSTITUTOS TECNOLÓGICOS SUPERIORES DEL ESTADO DE PUEBLA. FUENTE DE INFORMACIÓN: INSTITUTOS TECNOLÓGICOS SUPERIORES DEL ESTADO DE PUEBLA. FRECUENCIA DE MEDICIÓN: SEMESTRAL. LIGA-RUTA DE ACCESO: HTTP://CUMPLIMIENTOPE028.ITSTEPEACA.EDU.MX SERIE DE INFORMACIÓN DISPONIBLE: 2019, 2020, 2021, 2022, 2023 | | EXISTE EN EL ENTORNO REGIONAL DE LOS INSTITUTOS TECNOLÓGICOS SUPERIORES LAS CONDICIONES CULTURALES, DEPORTIVAS Y DE SALUD APROPIADAS, QUE LES PERMITEN PROPORCIONAR LOS SERVICIOS DE FORMACIÓN INTEGRAL. |
| | TIPO ESTRATÉGICO | DIMENSIÓN EFICACIA | FRECUENCIA SEMESTRAL | META 56.51 |

COMPONENTE 3

| RESUMEN NARRATIVO | INDICADOR | MEDIOS DE VERIFICACIÓN | | SUPUESTO |
|---|---|--|--------------------------------|--|
| SERVICIOS DE VINCULACIÓN ACADÉMICA DE LOS ESTUDIANTES CON LOS SECTORES PÚBLICO, PRIVADO Y SOCIAL, PARA SU PROFESIONALIZACIÓN REALIZADA. | PORCENTAJE DE ESTUDIANTES BENEFICIADOS POR LA VINCULACIÓN ACADÉMICA CON LOS SECTORES PÚBLICO, PRIVADO Y SOCIAL. | NOMBRE DEL DOCUMENTO: LISTA DE ESTUDIANTES BENEFICIADOS CON LA VINCULACIÓN Y REPORTE DE ENCUESTA DE SATISFACCIÓN. / RESPONSABLE: ÁREA DE VINCULACIÓN DE LOS INSTITUTOS TECNOLÓGICOS SUPERIORES DEL ESTADO DE PUEBLA. / FUENTE DE INFORMACIÓN: INSTITUTOS TECNOLÓGICOS SUPERIORES DEL ESTADO DE PUEBLA. / FRECUENCIA DE MEDICIÓN: SEMESTRAL. / LIGA-RUTA DE ACCESO: HTTP://CUMPLIMIENTOPE028.ITSTEPEACA.EDU.MX / SERIE DE INFORMACIÓN DISPONIBLE: 2019, 2020, 2021, 2022, 2023. | | LOS SECTORES PÚBLICO, PRIVADO Y SOCIAL SE INTERESAN EN ESTABLECER COLABORACIONES ACADÉMICAS Y DE INVESTIGACIÓN CON LOS INSTITUTOS TECNOLÓGICOS SUPERIORES. |
| | TIPO ESTRATÉGICO | DIMENSIÓN EFICACIA | FRECUENCIA SEMESTRAL | META 33.85 |

COMPONENTE 4

| RESUMEN NARRATIVO | INDICADOR | MEDIOS DE VERIFICACIÓN | | SUPUESTO |
|--|----------------------------------|---|----------------------------|---|
| SERVICIOS ACADÉMICOS PARA LA PREVENCIÓN DE LA DESERCIÓN OTORGADOS. | PORCENTAJE DE DESERCIÓN ESCOLAR. | NOMBRE DEL DOCUMENTO: LISTADO DE ESTUDIANTES QUE TRAMITARON SU BAJA DEFINITIVA. RESPONSABLE: DEPARTAMENTO DE CONTROL ESCOLAR O SU EQUIVALENTE DE LOS INSTITUTOS TECNOLÓGICOS SUPERIORES DEL ESTADO DE PUEBLA. FUENTE DE INFORMACIÓN: INSTITUTOS TECNOLÓGICOS SUPERIORES DEL ESTADO DE PUEBLA. FRECUENCIA DE MEDICIÓN: ANUAL. LIGA-RUTA DE ACCESO: HTTP://CUMPLIMIENTOPE028.ITSTEPEACA.EDU.MX SERIE DE INFORMACIÓN DISPONIBLE: 2019, 2020, 2021, 2022, 2023. | | LAS CONDICIONES SOCIO - ECONÓMICAS ESTABLES DE LOS ESTUDIANTES LES PERMITEN PERMANECER EN LOS INSTITUTOS TECNOLÓGICOS SUPERIORES. |
| | TIPO ESTRATÉGICO | DIMENSIÓN EFICACIA | FRECUENCIA ANUAL | META 7.05 |

COMPONENTE 5

| RESUMEN NARRATIVO | INDICADOR | MEDIOS DE VERIFICACIÓN | | SUPUESTO |
|--|---|---|--------------------------------|--|
| PROYECTOS DE INVESTIGACIÓN CIENTÍFICA, DESARROLLO TECNOLÓGICO E INNOVACIÓN REALIZADOS. | PORCENTAJE DE PROYECTOS CONCLUIDOS O CON ETAPAS CONCLUIDAS. | NOMBRE DEL DOCUMENTO: PROYECTOS CONCLUIDOS Y/O CON ETAPAS CONCLUIDAS. RESPONSABLE: ÁREA DE INVESTIGACIÓN DE LOS INSTITUTOS TECNOLÓGICOS SUPERIORES DEL ESTADO DE PUEBLA. FUENTE DE INFORMACIÓN: INSTITUTOS TECNOLÓGICOS SUPERIORES DEL ESTADO DE PUEBLA. FRECUENCIA DE MEDICIÓN: SEMESTRAL. LIGA-RUTA DE ACCESO: HTTP://CUMPLIMIENTOPE028.ITSTEPEACA.EDU.MX SERIE DE INFORMACIÓN DISPONIBLE: 2019, 2020, 2021, 2022, 2023. | | EXISTE IMPULSO AL DESARROLLO DE LA INVESTIGACIÓN CIENTÍFICA, TECNOLÓGICA Y DE INNOVACIÓN PARA LA GENERACIÓN Y APLICACIÓN DEL CONOCIMIENTO, POR PARTE DE LOS SECTORES SOCIALES, GUBERNAMENTALES Y PRIVADOS. |
| | TIPO ESTRATÉGICO | DIMENSIÓN EFICACIA | FRECUENCIA SEMESTRAL | MÉTODO DE CÁLCULO $(V1/V2)*100$ |

COMPONENTE 6

| RESUMEN NARRATIVO | INDICADOR | MEDIOS DE VERIFICACIÓN | | SUPUESTO |
|---|---------------------------------------|---|----------------------------|--|
| SERVICIOS PARA LA DEMANDA Y COBERTURA DE LA MATRÍCULA DE EDUCACIÓN SUPERIOR TECNOLÓGICA REALIZADOS. | VARIACIÓN PORCENTUAL DE LA MATRÍCULA. | NOMBRE DEL DOCUMENTO: LISTA DE ESTUDIANTES MATRICULADOS EN LOS INSTITUTOS TECNOLÓGICOS SUPERIORES Y REPORTE DE ENCUESTA DE SATISFACCIÓN. / RESPONSABLE: DEPARTAMENTO DE CONTROL ESCOLAR O SU EQUIVALENTE DE LOS INSTITUTOS TECNOLÓGICOS SUPERIORES DEL ESTADO DE PUEBLA. / FUENTE DE INFORMACIÓN: INSTITUTOS TECNOLÓGICOS SUPERIORES DEL ESTADO DE PUEBLA. / FRECUENCIA DE MEDICIÓN: ANUAL. / LIGA-RUTA DE ACCESO: HTTP://CUMPLIMIENTOPE028.ITSTEPEACA.EDU.MX / SERIE DE INFORMACIÓN DISPONIBLE: 2019, 2020, 2021, 2022, 2023. | | LAS CONDICIONES SOCIO-ECONÓMICAS DE LOS EGRESADOS DE EDUCACIÓN MEDIA SUPERIOR LES PERMITEN CONTINUAR SUS ESTUDIOS DE EDUCACIÓN SUPERIOR. |
| | TIPO ESTRATÉGICO | DIMENSIÓN EFICACIA | FRECUENCIA ANUAL | MÉTODO DE CÁLCULO $((V2-V1)/V1)*100$ |

Datos de Identificación del Programa Presupuestario

| RESPONSABLE DEL PP | INSTANCIA(S) EJECUTORA(S) DEL PP | IMPORTE : \$ 106,779,282.00 |
|--|---|-----------------------------|
| RAMO : 08 - EDUCACIÓN | 043 - INSTITUTO DE EDUCACIÓN DIGITAL DEL ESTADO DE PUEBLA | 106,779,282.00 |
| INSTITUCIÓN : 043 - INSTITUTO DE EDUCACIÓN DIGITAL DEL ESTADO DE PUEBLA | | |
| UNIDAD RESPONSABLE : DA10 - INSTITUTO DE EDUCACIÓN DIGITAL DEL ESTADO DE PUEBLA | | |
| POBLACIÓN OBJETIVO : HABITANTES DEL ESTADO DE PUEBLA MAYORES DE 15 AÑOS QUE ESTÉN INTERESADOS Y EN POSIBILIDADES DE CURSAR LOS PLANES DE ESTUDIO DE NIVEL MEDIO SUPERIOR Y SUPERIOR A TRAVÉS DE SUS DIFERENTES MODALIDADES OTORGADOS POR EL INSTITUTO DE EDUCACIÓN DIGITAL DEL ESTADO DE PUEBLA. | | |

Alineación

Plan Estatal de Desarrollo 2019 - 2024

PLAN ESTATAL DE DESARROLLO

EJE: 04 DESARROLLO INTEGRAL, EDUCACIÓN Y DIVERSIDAD CULTURAL

OBJETIVO: 01 REDUCIR LAS CARENCIAS SOCIALES EN EL ESTADO, CON UN ENFOQUE DE INTERSECCIONALIDAD.

TEMÁTICA: 03 EDUCACIÓN

OBJETIVO ESPECÍFICO: 01 MEJORAR EL ACCESO A UNA EDUCACIÓN DE CALIDAD, EQUITATIVA E INCLUYENTE EN TODOS LOS NIVELES.

ESTRATEGIA: 01 IMPULSAR MECANISMOS QUE PERMITAN MEJORAR LA CALIDAD Y EL ACCESO A LA EDUCACIÓN, EN TODOS LOS NIVELES.

LÍNEA DE ACCIÓN: 02 IMPULSAR DESDE LOS CENTROS EDUCATIVOS UNA FORMACIÓN INTEGRAL CON ENFOQUE SOSTENIBLE QUE ABARQUE EL DESARROLLO DE CONOCIMIENTOS Y HABILIDADES, LA PROMOCIÓN DE VALORES, EL RECONOCIMIENTO DE LA CULTURA, EL FOMENTO DE CIUDADANÍA, ASÍ COMO EL CUIDADO PERSONAL Y DEL MEDIO AMBIENTE.

LÍNEA DE ACCIÓN: 03 PROMOVER LA CULTURA FÍSICA, EL DEPORTE Y EL DEPORTE ADAPTADO COMO ELEMENTO DE ESPARCIMIENTO Y DESARROLLO DE CAPACIDADES, PARA CONTRIBUIR AL BIENESTAR INDIVIDUAL Y SOCIAL.

LÍNEA DE ACCIÓN: 04 GARANTIZAR LA IGUALDAD EN EL ACCESO A TODOS LOS NIVELES DE EDUCACIÓN Y DE FORMACIÓN PROFESIONAL.

LÍNEA DE ACCIÓN: 12 IMPULSAR LA CIENCIA, LA TECNOLOGÍA Y LA INVESTIGACIÓN COMO ELEMENTOS QUE CONTRIBUYAN A MEJORAR LAS CONDICIONES SOCIALES.

LÍNEA DE ACCIÓN: 13 OPTIMIZAR LOS PROCEDIMIENTOS ADMINISTRATIVOS EN TODAS SUS MODALIDADES PARA EL ACCESO Y PERMANENCIA DE LAS ALUMNAS Y LOS ALUMNOS.

LÍNEA DE ACCIÓN: 14 PROMOVER ESPACIOS DIGNOS EN LAS INSTALACIONES EDUCATIVAS DE TODOS LOS NIVELES.

Programas Especiales (Transversales)

PROGRAMA ESPECIAL : 02 PROGRAMA ESPECIAL DE PUEBLOS INDÍGENAS

PROGRAMA ESPECIAL : 03 PROGRAMA ESPECIAL DE IGUALDAD SUSTANTIVA

Objetivos, Indicadores y Metas de la MIR

FIN

| RESUMEN NARRATIVO | INDICADOR | MEDIOS DE VERIFICACIÓN | | SUPUESTO |
|---|--|--|----------------------------|---|
| CONTRIBUIR AL AUMENTO DE ESCOLARIZACIÓN DE LOS HABITANTES DE 15 AÑOS EN ADELANTE DEL ESTADO DE PUEBLA Y A SU DERECHO DE ACCESO A LA EDUCACIÓN MEDIANTE LA OFERTA DE NIVELES EDUCATIVOS MEDIO SUPERIOR, SUPERIOR (INCLUYE POSGRADO), EN DIFERENTES MODALIDADES EDUCATIVAS (ESCOLARIZADA Y NO ESCOLARIZADA) COADYUVANDO A SU DESARROLLO PERSONAL Y PROFESIONAL. | PORCENTAJE DE ESCOLARIZACIÓN DE LOS HABITANTES MAYORES DE 15 AÑOS EN ADELANTE DEL ESTADO DE PUEBLA CURSANTES DE NIVEL EDUCATIVO MEDIO SUPERIOR Y SUPERIOR, EN DIFERENTES MODALIDADES EDUCATIVAS. | INFORME DE ACTIVIDADES DE LA DIRECCIÓN ACADÉMICA, LA FUENTE DE INFORMACIÓN ES SOBRE EL REPORTE DE DIRECCIÓN ACADÉMICA (FRECUENCIA DE MEDICIÓN ANUAL). SERIE DE INFORMACIÓN DISPONIBLE: A PARTIR DE 2015 AL SEGUNDO TRIMESTRE DE 2023, CONSIDERADA EN ACTAS DE LA H. JUNTA DE GOBIERNO, DATOS DEL PORTAL DE DIRECCIÓN GENERAL DE PLANEACIÓN, PROGRAMACIÓN Y ESTADÍSTICA EDUCATIVA. INFORMACIÓN DISPONIBLE EN: https://www.planeacion.sep.gob.mx/principalescifras/ | | LOS HABITANTES DE 15 AÑOS EN ADELANTE DEL ESTADO DE PUEBLA OPTAN POR DIFERENTES MODALIDADES EDUCATIVAS (ESCOLARIZADA Y NO ESCOLARIZADA) OFERTADAS POR EL INSTITUTO DE EDUCACIÓN DIGITAL DEL ESTADO DE PUEBLA PARA CONTINUAR SU FORMACIÓN ACADÉMICA A NIVEL MEDIO SUPERIOR, SUPERIOR Y POSGRADO. |
| | TIPO ESTRATÉGICO | DIMENSIÓN EFICACIA | FRECUENCIA ANUAL | META 3.32 |

PROPÓSITO

| RESUMEN NARRATIVO | INDICADOR | MEDIOS DE VERIFICACIÓN | | SUPUESTO |
|---|--|---|----------------------------|--|
| HABITANTES DE 15 AÑOS EN ADELANTE DEL ESTADO DE PUEBLA EGRESAN DE LOS NIVELES EDUCATIVOS MEDIO SUPERIOR, SUPERIOR Y POSGRADO EN LAS DIFERENTES MODALIDADES EDUCATIVAS OFERTADAS POR EL INSTITUTO DE EDUCACIÓN DIGITAL DEL ESTADO DE PUEBLA. | TASA DE VARIACIÓN PORCENTUAL DE EGRESADOS DE LOS DIFERENTES NIVELES EDUCATIVOS, EN LAS DISTINTAS MODALIDADES OFERTADAS POR EL INSTITUTO DE EDUCACIÓN DIGITAL DEL ESTADO DE PUEBLA. | REPORTES ESTADÍSTICOS DE INGRESO DE LA PERMANENCIA Y EGRESO DE ESTUDIANTES POR CADA CICLO ESCOLAR, EN CADA UNA DE LAS SEDES ATENDIDAS POR EL INSTITUTO EN SUS DIFERENTES MODALIDADES, LA FUENTE DE INFORMACIÓN SE TOMA DEL REPORTE DE DIRECCIÓN ACADÉMICA (FRECUENCIA DE MEDICIÓN ANUAL). REPORTES POR EL SISTEMA INTEGRAL DE CONTROL ESCOLAR | | ESTUDIANTES DEL INSTITUTO DE EDUCACIÓN DIGITAL DEL ESTADO DE PUEBLA (IEDEP) CONCLUYEN SU PLAN DE ESTUDIOS DE LOS NIVELES EDUCATIVOS MEDIO SUPERIOR, SUPERIOR Y POSGRADO EN LAS DIFERENTES MODALIDADES EDUCATIVAS OFERTADAS A PESAR DE SU CONDICIÓN SOCIOECONÓMICA. |
| | TIPO ESTRATÉGICO | DIMENSIÓN EFICIENCIA | FRECUENCIA ANUAL | META 2.52 |

COMPONENTE 1

| RESUMEN NARRATIVO | INDICADOR | MEDIOS DE VERIFICACIÓN | | SUPUESTO |
|--|--|--|--------------------------------|--|
| SERVICIOS ACADÉMICO-ADMINISTRATIVOS PARA LA POBLACIÓN ESTUDIANTIL DEL INSTITUTO DE EDUCACIÓN DIGITAL DEL ESTADO DE PUEBLA EVALUADOS. | PORCENTAJE DE ESTUDIANTES SATISFECHOS CON LOS SERVICIOS ACADÉMICO ADMINISTRATIVOS. | ENCUESTA DE SATISFACCIÓN APLICADA CADA AÑO A UNA MUESTRA DE LA POBLACIÓN ESTUDIANTIL DEL INSTITUTO DE EDUCACIÓN DIGITAL DEL ESTADO DE PUEBLA, ELABORADA POR LA SUBDIRECCIÓN DE EVALUACIÓN Y ACREDITACIÓN (FRECUENCIA DE MEDICIÓN ANUAL). REPORTES POR EL SISTEMA INTEGRAL DE CONTROL ESCOLAR | | EXISTE PARTICIPACIÓN DE LOS Y LAS ESTUDIANTES EN EL PROCESO DE EVALUACIÓN DE LOS SERVICIOS ACADÉMICO-ADMINISTRATIVO. |
| | TIPO GESTIÓN | DIMENSIÓN EFICIENCIA | FRECUENCIA SEMESTRAL | META 70.00 |

COMPONENTE 2

| RESUMEN NARRATIVO | INDICADOR | MEDIOS DE VERIFICACIÓN | | SUPUESTO |
|---|--|--|--------------------------------|--|
| PROGRAMAS EDUCATIVOS DE LICENCIATURA Y MAESTRÍA VIGENTES Y DE CALIDAD, PARA ALUMNAS Y ALUMNOS ADECUADAMENTE IMPARTIDOS. | PORCENTAJE DE ACTUALIZACIÓN DE LOS PROGRAMAS EDUCATIVOS DE LICENCIATURA Y MAESTRÍA VIGENTES. | INFORME DE RESULTADOS DE PROCESOS CURRICULARES, ELABORADA POR LA SUBDIRECCIÓN DE PROCESOS CURRICULARES (FRECUENCIA DE MEDICIÓN ANUAL). CARPETA DE FICHAS INFORMATIVAS 2023 | | LA NORMATIVIDAD VIGENTE NO SUFRE ALTERACIONES QUE PERMITE LA CONTINUIDAD DE LAS ACTIVIDADES. |
| | TIPO GESTIÓN | DIMENSIÓN EFICACIA | FRECUENCIA SEMESTRAL | META 46.67 |

COMPONENTE 3

| RESUMEN NARRATIVO | INDICADOR | MEDIOS DE VERIFICACIÓN | | SUPUESTO |
|--|---|---|--------------------------------|--|
| VINCULACIONES SOCIALES Y PROFESIONALES CON ENFOQUE EN DESARROLLO INTEGRAL PARA LA POBLACIÓN ESTUDIANTIL OTORGADAS. | PORCENTAJE DE CUMPLIMIENTO DE ACTIVIDADES PARA ALCANZAR VINCULACIÓN SOCIAL Y PROFESIONAL. | INFORME DE ACTIVIDADES DE LA UNIDAD DE DIFUSIÓN Y EVENTOS ESPECIALES, ELABORADA POR LA UNIDAD DE DIFUSIÓN Y EVENTOS ESPECIALES (FRECUENCIA DE MEDICIÓN SEMESTRAL). 2024 | | LAS CONDICIONES DE COLABORACIÓN INTERINSTITUCIONAL PARA EL DESARROLLO INTEGRAL PERMITEN EL ESTABLECIMIENTO DE VINCULACIONES. |
| | TIPO GESTIÓN | DIMENSIÓN EFICACIA | FRECUENCIA SEMESTRAL | META 100.00 |

COMPONENTE 4

| RESUMEN NARRATIVO | INDICADOR | MEDIOS DE VERIFICACIÓN | | SUPUESTO |
|---|--|--|---------------------------------|--|
| ESTRATEGIA DE PROMOCIÓN DEL INSTITUTO DE EDUCACIÓN DEL ESTADO DE PUEBLA (IEDEP) COMO OPCIÓN EDUCATIVA OTORGADA. | NÚMERO DE ESTRATEGIAS REALIZADAS POR EL INSTITUTO DE EDUCACIÓN DEL ESTADO DE PUEBLA (IEDEP) QUE LA POSICIONAN COMO OPCIÓN EDUCATIVA. | INFORME SEMESTRAL DE ESTRATEGIA DE PROMOCIÓN DEL IEDEP COMO OPCIÓN EDUCATIVA, ELABORADA POR LA UNIDAD DE DIFUSIÓN Y EVENTOS ESPECIALES (FRECUENCIA DE MEDICIÓN TRIMESTRAL). 2024 | | LA POBLACIÓN MAYOR DE 15 AÑOS DE EDAD HABITANTES DEL ESTADO DE PUEBLA CONOCE Y SE INTERESA EN LA OFERTA ACADÉMICA EN DIFERENTES MODALIDADES EDUCATIVAS (ESCOLARIZADA Y NO ESCOLARIZADA) OTORGADAS POR EL INSTITUTO DE EDUCACIÓN DIGITAL DEL ESTADO DE PUEBLA, DIRIGIDA A TRAVÉS DE DIVERSOS MEDIOS DE COMUNICACIÓN (IMPRESOS Y/O DIGITALES). |
| | TIPO ESTRATÉGICO | DIMENSIÓN EFICACIA | FRECUENCIA TRIMESTRAL | META 4.00 |

Datos de Identificación del Programa Presupuestario

| RESPONSABLE DEL PP | INSTANCIA(S) EJECUTORA(S) DEL PP | IMPORTE : \$ 837,008,368.00 |
|--|--|-----------------------------|
| RAMO : 08 - EDUCACIÓN | 044 - UNIVERSIDAD TECNOLÓGICA DE HUEJOTZINGO | 119,938,219.00 |
| INSTITUCIÓN : 046 - UNIVERSIDAD TECNOLÓGICA DE PUEBLA | 045 - UNIVERSIDAD TECNOLÓGICA DE IZÚCAR DE MATAMOROS | 77,257,924.00 |
| UNIDAD RESPONSABLE : DA2F - UNIVERSIDAD TECNOLÓGICA DE PUEBLA | 046 - UNIVERSIDAD TECNOLÓGICA DE PUEBLA | 304,525,819.00 |
| | 047 - UNIVERSIDAD TECNOLÓGICA DE TECAMACHALCO | 106,275,560.00 |
| | 061 - UNIVERSIDAD TECNOLÓGICA DE XICOTEPEC DE JUÁREZ | 98,205,234.00 |
| | 080 - UNIVERSIDAD TECNOLÓGICA DE ORIENTAL | 25,345,058.00 |
| | 092 - UNIVERSIDAD TECNOLÓGICA DE TEHUACÁN | 88,831,959.00 |
| | 111 - UNIVERSIDAD TECNOLÓGICA BILINGÜE INTERNACIONAL Y SUSTENTABLE DE PUEBLA | 16,628,595.00 |

POBLACIÓN OBJETIVO : ESTUDIANTES INSCRITOS Y QUE RECIBEN SERVICIOS DE EDUCACIÓN SUPERIOR EN UNIVERSIDADES TECNOLÓGICAS

Alineación

Plan Estatal de Desarrollo 2019 - 2024

PLAN ESTATAL DE DESARROLLO

EJE: 04 DESARROLLO INTEGRAL, EDUCACIÓN Y DIVERSIDAD CULTURAL

OBJETIVO: 01 REDUCIR LAS CARENCIAS SOCIALES EN EL ESTADO, CON UN ENFOQUE DE INTERSECCIONALIDAD.

TEMÁTICA: 03 EDUCACIÓN

OBJETIVO ESPECÍFICO: 01 MEJORAR EL ACCESO A UNA EDUCACIÓN DE CALIDAD, EQUITATIVA E INCLUYENTE EN TODOS LOS NIVELES.

ESTRATEGIA: 01 IMPULSAR MECANISMOS QUE PERMITAN MEJORAR LA CALIDAD Y EL ACCESO A LA EDUCACIÓN, EN TODOS LOS NIVELES.

LÍNEA DE ACCIÓN: 01 INCREMENTAR EL ACCESO A LA EDUCACIÓN DE NIÑAS, NIÑOS, ADOLESCENTES, JÓVENES Y POBLACIÓN ADULTA EN TODOS LOS NIVELES EDUCATIVOS.

LÍNEA DE ACCIÓN: 04 GARANTIZAR LA IGUALDAD EN EL ACCESO A TODOS LOS NIVELES DE EDUCACIÓN Y DE FORMACIÓN PROFESIONAL.

LÍNEA DE ACCIÓN: 07 PROMOVER UNA EDUCACIÓN INCLUSIVA Y CON PERSPECTIVA DE GÉNERO EN TODOS LOS NIVELES, QUE PERMITA POTENCIALIZAR LAS CAPACIDADES DE LAS PERSONAS.

LÍNEA DE ACCIÓN: 12 IMPULSAR LA CIENCIA, LA TECNOLOGÍA Y LA INVESTIGACIÓN COMO ELEMENTOS QUE CONTRIBUYAN A MEJORAR LAS CONDICIONES SOCIALES.

Programas Especiales (Transversales)

PROGRAMA ESPECIAL : 03 PROGRAMA ESPECIAL DE IGUALDAD SUSTANTIVA

Objetivos, Indicadores y Metas de la MIR

FIN

| RESUMEN NARRATIVO | INDICADOR | MEDIOS DE VERIFICACIÓN | | SUPUESTO |
|---|--|--|------------------------------|---|
| CONTRIBUIR A LA GENERACIÓN DE CONDICIONES EDUCATIVAS QUE PERMITAN MEJORAR EL BIENESTAR INTEGRAL DE LAS PERSONAS MEDIANTE LA FORMACIÓN DE PROFESIONISTAS COMPETENTES QUE APORTEN AL DESARROLLO DE SU REGIÓN. | PORCENTAJE DE EGRESADOS DE LAS IES TITULADOS EN LAS UNIVERSIDADES TECNOLÓGICAS DEL ESTADO DE PUEBLA. | REPORTE DE TITULADOS DE LAS IES DEL ESTADO DE PUEBLA POR CORHORTE GENERACIONAL (DENOMINADOR) HTTP: //WWW.ANUIES.MX/INFORMACION-Y-SERVICIOS/INFORMACION-ESTADISTICA-DE-EDUCACION-SUPERIOR/ANUARIO-ESTADISTICO-DE-EDUCACION-SUPERIOR | | LOS EGRESADOS DE LAS UNIVERSIDADES TECNOLÓGICAS DEL ESTADO DE PUEBLA SE INTERESAN EN OBTENER SU TITULACIÓN CON BASE EN UNA FORMACIÓN COMPETENTE PARA APORTAR BIENESTAR A SU VIDA Y SU REGIÓN. |
| | | TIPO ESTRATÉGICO | DIMENSIÓN EFICACIA | FRECUENCIA ANUAL |

PROPÓSITO

| RESUMEN NARRATIVO | INDICADOR | MEDIOS DE VERIFICACIÓN | | SUPUESTO |
|---|---|--|----------------------------|---|
| ESTUDIANTES DE LAS UNIVERSIDADES TECNOLÓGICAS DEL ESTADO DE PUEBLA CONCLUYEN SATISFACTORIAMENTE SU FORMACIÓN PROFESIONAL. | PORCENTAJE DE EFICIENCIA TERMINAL POR CORHORTE GENERACIONAL DE LAS UNIVERSIDADES TECNOLÓGICAS DEL ESTADO DE PUEBLA. | ESTADÍSTICAS O INFORMES DE LAS UNIVERSIDADES TECNOLÓGICAS DEL ESTADO DE PUEBLA FUENTE: HTTPS://WWW.UTPUEBLA.EDU.MX/SITIOS/04DESARROLLOYEVALUACION/INDEX.HTML | | ESTUDIANTES UNIVERSITARIOS CUENTAN CON LOS RECURSOS SUFICIENTES PARA CONCLUIR SUS ESTUDIOS PROFESIONALES. |
| | TIPO ESTRATÉGICO | DIMENSIÓN EFICACIA | FRECUENCIA ANUAL | META 70.81 |

COMPONENTE 1

| RESUMEN NARRATIVO | INDICADOR | MEDIOS DE VERIFICACIÓN | | SUPUESTO |
|--|-----------------------------------|--|----------------------------|--|
| MATRÍCULA DE LAS UNIVERSIDADES TECNOLÓGICAS DEL ESTADO DE PUEBLA INCREMENTADA. | VARIACIÓN PORCENTUAL DE MATRÍCULA | ESTADÍSTICAS O INFORMES DE LAS UNIVERSIDADES TECNOLÓGICAS DEL ESTADO DE PUEBLA FUENTE: HTTPS://WWW.UTPUEBLA.EDU.MX/SITIOS/04DESARROLLOYEVALUACION/INDEX.HTML | | APRENDIENTES EGRESADOS DE EDUCACIÓN MEDIA SUPERIOR ELIGEN ESTUDIAR EN ALGUNA DE LAS UNIVERSIDADES TECNOLÓGICAS DEL ESTADO. |
| | TIPO GESTIÓN | DIMENSIÓN EFICIENCIA | FRECUENCIA ANUAL | META 3.27 |

COMPONENTE 2

| RESUMEN NARRATIVO | INDICADOR | MEDIOS DE VERIFICACIÓN | | SUPUESTO |
|---|----------------------------------|--|------------------------------------|--|
| APOYO ACADÉMICO Y PSICOPEDAGÓGICO PARA REDUCIR LA DESERCIÓN BRINDADO. | PORCENTAJE DE DESERCIÓN ESCOLAR. | ESTADÍSTICAS O INFORMES DE LAS UNIVERSIDADES TECNOLÓGICAS DEL ESTADO DE PUEBLA FUENTE: HTTPS://WWW.UTPUEBLA.EDU.MX/SITIOS/04DESARROLLOYEVALUACION/INDEX.HTML | | LOS APRENDIENTES DE LAS UNIVERSIDADES TECNOLÓGICAS DEL ESTADO DE PUEBLA SE INTERESAN EN RECIBIR APOYO ACADÉMICO Y PSICOPEDAGÓGICO PARA SUPERAR LOS RIESGOS DE DESERCIÓN. |
| | TIPO GESTIÓN | DIMENSIÓN EFICIENCIA | FRECUENCIA CUATRIMESTRAL | META 21.82 |

COMPONENTE 3

| RESUMEN NARRATIVO | INDICADOR | MEDIOS DE VERIFICACIÓN | | SUPUESTO |
|---|--|--|------------------------------------|--|
| ACTIVIDADES DE FORMACIÓN INTEGRAL REALIZADAS. | PORCENTAJE DE MATRÍCULA BENEFICIADA CON ACTIVIDADES DE FORMACIÓN INTEGRAL. | ESTADÍSTICAS O INFORMES DE LAS UNIVERSIDADES TECNOLÓGICAS DEL ESTADO DE PUEBLA FUENTE: HTTPS://WWW.UTPUEBLA.EDU.MX/SITIOS/04DESARROLLOYEVALUACION/INDEX.HTML | | LOS APRENDIENTES DE LAS UNIVERSIDADES TECNOLÓGICAS DEL ESTADO DE PUEBLA SE INTERESAN PARA FORTALECER SU DESARROLLO INTEGRAL. |
| | TIPO GESTIÓN | DIMENSIÓN EFICIENCIA | FRECUENCIA CUATRIMESTRAL | META 72.38 |

COMPONENTE 4

| RESUMEN NARRATIVO | INDICADOR | MEDIOS DE VERIFICACIÓN | | SUPUESTO |
|--------------------------------------|---|--|------------------------------------|---|
| VINCULACIÓN INSTITUCIONAL REALIZADA. | PORCENTAJE DE APRENDIENTES BENEFICIADOS CON LA VINCULACIÓN. | ESTADÍSTICAS O INFORMES DE LAS UNIVERSIDADES TECNOLÓGICAS DEL ESTADO DE PUEBLA FUENTE: HTTPS://WWW.UTPUEBLA.EDU.MX/SITIOS/04DESARROLLOYEVALUACION/INDEX.HTML | | LOS APRENDIENTES DE LAS UNIVERSIDADES TECNOLÓGICAS DEL ESTADO DE PUEBLA SE INTERESAN PARA FORTALECER SU DESARROLLO PROFESIONAL. |
| | TIPO GESTIÓN | DIMENSIÓN EFICACIA | FRECUENCIA CUATRIMESTRAL | META 63.91 |

COMPONENTE 5

| RESUMEN NARRATIVO | INDICADOR | MEDIOS DE VERIFICACIÓN | | SUPUESTO |
|--|--|--|------------------------------------|--|
| FORTALECIMIENTO DEL PERFIL PROFESIONAL DEL PERSONAL REALIZADO. | PORCENTAJE DE PERSONAL DIRECTIVO, ADMINISTRATIVO Y DOCENTE CAPACITADO. | ESTADÍSTICAS O INFORMES DE LAS UNIVERSIDADES TECNOLÓGICAS DEL ESTADO DE PUEBLA FUENTE: HTTPS://WWW.UTPUEBLA.EDU.MX/SITIOS/04DESARROLLOYEVALUACION/INDEX.HTML | | LAS UNIVERSIDADES TECNOLÓGICAS DEL ESTADO DE PUEBLA FORTALECEN LA FORMACIÓN Y DESARROLLO DEL PERSONAL DOCENTE Y ADMINISTRATIVO BRINDADA. |
| | TIPO GESTIÓN | DIMENSIÓN EFICIENCIA | FRECUENCIA CUATRIMESTRAL | META 77.45 |

Datos de Identificación del Programa Presupuestario

| RESPONSABLE DEL PP | INSTANCIA(S) EJECUTORA(S) DEL PP | IMPORTE: \$ 19,538,171.00 |
|--|--|---------------------------|
| RAMO : 08 - EDUCACIÓN | 025 - CONSEJO DE CIENCIA Y TECNOLOGÍA DEL ESTADO DE PUEBLA | 19,538,171.00 |
| INSTITUCIÓN : 025 - CONSEJO DE CIENCIA Y TECNOLOGÍA DEL ESTADO DE PUEBLA | | |
| UNIDAD RESPONSABLE : DA1N - CONSEJO DE CIENCIA Y TECNOLOGÍA DEL ESTADO DE PUEBLA | | |
| POBLACIÓN OBJETIVO : TOTAL DE LOCALIDADES DEL ESTADO DE PUEBLA QUE CUENTAN CON INFRAESTRUCTURA CARRETERA ADECUADA Y QUE SOLICITAN ALGÚN PROGRAMA RELACIONADO CON CIENCIA, TECNOLOGÍA E INNOVACIÓN. | | |

Alineación

Plan Estatal de Desarrollo 2019 - 2024

PLAN ESTATAL DE DESARROLLO

EJE: 04 DESARROLLO INTEGRAL, EDUCACIÓN Y DIVERSIDAD CULTURAL

OBJETIVO: 01 REDUCIR LAS CARENCIAS SOCIALES EN EL ESTADO, CON UN ENFOQUE DE INTERSECCIONALIDAD.

TEMÁTICA: 03 EDUCACIÓN

OBJETIVO ESPECÍFICO: 01 MEJORAR EL ACCESO A UNA EDUCACIÓN DE CALIDAD, EQUITATIVA E INCLUYENTE EN TODOS LOS NIVELES.

ESTRATEGIA: 01 IMPULSAR MECANISMOS QUE PERMITAN MEJORAR LA CALIDAD Y EL ACCESO A LA EDUCACIÓN, EN TODOS LOS NIVELES.

LÍNEA DE ACCIÓN: 06 PROMOVER ESQUEMAS DE DESARROLLO PROFESIONAL Y PROGRAMAS CIENTÍFICOS, TECNOLÓGICOS, DE INVESTIGACIÓN Y DE COMUNICACIÓN QUE CONTRIBUYAN A LA SOSTENIBILIDAD.

LÍNEA DE ACCIÓN: 12 IMPULSAR LA CIENCIA, LA TECNOLOGÍA Y LA INVESTIGACIÓN COMO ELEMENTOS QUE CONTRIBUYAN A MEJORAR LAS CONDICIONES SOCIALES.

Programas Especiales (Transversales)

PROGRAMA ESPECIAL : 05 PROGRAMA ESPECIAL JUVENTUDES

Objetivos, Indicadores y Metas de la MIR

FIN

| RESUMEN NARRATIVO | INDICADOR | MEDIOS DE VERIFICACIÓN | SUPUESTO |
|---|--|---|--|
| CONTRIBUIR A HACER DEL DESARROLLO CIENTÍFICO, TECNOLÓGICO Y LA INNOVACIÓN PILARES PARA EL PROGRESO ECONÓMICO Y SOCIAL SOSTENIBLE MEDIANTE EL IMPULSO AL DESARROLLO DE LAS VOCACIONES Y LAS CAPACIDADES CIENTÍFICAS, TECNOLÓGICAS Y DE INNOVACIÓN ESTATALES. | POSICIÓN DEL ESTADO DE PUEBLA EN EL SISTEMA NACIONAL DE INVESTIGADORAS E INVESTIGADORES (SNII-CONAHCYT). | <p>REPORTE DE ESTADÍSTICA DE ACUERDO A LA INFORMACIÓN QUE EMITE EL CONSEJO NACIONAL DE HUMANIDADES, CIENCIAS Y TECNOLOGÍAS (CONAHCYT) DEL SISTEMA NACIONAL DE INVESTIGADORAS E INVESTIGADORES (SNII), REALIZADO POR EL ÁREA DE LA DIRECCIÓN DE DESARROLLO DE PROGRAMAS Y PROYECTOS EN INVESTIGACIÓN (FRECUENCIA DE MEDICIÓN ANUAL). INFORMACIÓN DISPONIBLE EN: www.conahcyt.mx</p> | LA POSICIÓN DEL ESTADO DE PUEBLA EN EL SISTEMA NACIONAL DE INVESTIGADORAS E INVESTIGADORES (SNII-CONAHCYT) MEJORARÁ. |
| | TIPO ESTRATÉGICO | DIMENSIÓN EFICACIA | FRECUENCIA ANUAL |
| | | MÉTODO DE CÁLCULO DATO ABSOLUTO | |

PROPÓSITO

| RESUMEN NARRATIVO | INDICADOR | MEDIOS DE VERIFICACIÓN | SUPUESTO |
|---|---|---|---|
| LAS LOCALIDADES DEL ESTADO DE PUEBLA SE BENEFICIAN CON LAS ACTIVIDADES CIENTÍFICAS, TECNOLÓGICAS, HUMANÍSTICAS Y DE INNOVACIÓN. | VARIACIÓN PORCENTUAL DE LOCALIDADES BENEFICIADAS CON LOS PROGRAMAS DE DIFUSIÓN Y DIVULGACIÓN DEL CONSEJO DE CIENCIA Y TECNOLOGÍA DEL ESTADO DE PUEBLA (CONCYTEP). | <p>LOCALIDADES IMPACTADAS, ELABORADA POR LA DIRECCIÓN DE DESARROLLO DE PROGRAMAS Y PROYECTOS EN INVESTIGACIÓN; FUENTE DE INFORMACIÓN: https://www.inegi.org.mx/app/ageem/ (FRECUENCIA DE MEDICIÓN ANUAL). TELÉFONO DE CONTACTO: 222 2497622 EXT.107</p> | EL NÚMERO DE LOCALIDADES BENEFICIADAS POR LOS VEHÍCULOS ITINERANTES DE DIVULGACIÓN EN CIENCIA Y TECNOLOGÍA MEJORA EN COMPARACIÓN AL AÑO ANTERIOR. |
| | TIPO ESTRATÉGICO | DIMENSIÓN EFICIENCIA | FRECUENCIA ANUAL |
| | | MÉTODO DE CÁLCULO (V2-V1)/V1*100 | |

COMPONENTE 1

| RESUMEN NARRATIVO | INDICADOR | MEDIOS DE VERIFICACIÓN | SUPUESTO |
|---|---|--|--|
| BECAS QUE PROMUEVEN LA INVESTIGACIÓN CIENTÍFICA, DESARROLLO TECNOLÓGICO E INNOVACIÓN OTORGADAS. | PORCENTAJE DE BECAS OTORGADAS RESPECTO AL TOTAL DE BECAS PROGRAMADAS. | DOCUMENTO: REPORTE DE BENEFICIADOS DE BECAS TESIS, DEPARTAMENTO DE INVESTIGACIÓN CIENTÍFICA, https://www.concytep.gob.mx/becas-tesis FRECUENCIA DE MEDICIÓN: ANUAL. https://consultapublicamx.plataformadetransparencia.org.mx/vut-web/faces/view/consultaPublica.xhtml#obligaciones TELÉFONO: 222 2497622 EXT. 105 | LA ENTREGA DE BECAS FAVORECE EL INCREMENTO EN EL NÚMERO DE ESTUDIANTES QUE REALIZAN SU TITULACIÓN VÍA TESIS, DENTRO DE LAS INSTITUCIONES DE EDUCACIÓN SUPERIOR PRIVADAS Y PÚBLICAS, DEL ESTADO PUEBLA. |
| | TIPO GESTIÓN | DIMENSIÓN EFICACIA | FRECUENCIA IRREGULAR |
| | | MÉTODO DE CÁLCULO (V1/V2)*100 | |

COMPONENTE 2

| RESUMEN NARRATIVO | INDICADOR | MEDIOS DE VERIFICACIÓN | SUPUESTO |
|--|--|---|--|
| PROGRAMAS DE DIFUSIÓN Y DIVULGACIÓN DEL CONSEJO DE CIENCIA Y TECNOLOGÍA DEL ESTADO DE PUEBLA (CONCYTEP), EN NIÑAS, NIÑOS Y JÓVENES EFECTUADOS. | PORCENTAJE DE BENEFICIARIOS DE LOS PROGRAMAS DE DIFUSIÓN Y DIVULGACIÓN DEL CONSEJO DE CIENCIA Y TECNOLOGÍA DEL ESTADO DE PUEBLA (CONCYTEP), EN NIÑAS, NIÑOS Y JÓVENES. | DOCUMENTO: REPORTE DE BENEFICIARIOS DE LOS PROGRAMAS DE DIFUSIÓN Y DIVULGACIÓN DE LA CIENCIA, ÁREA RESPONSABLE: DIRECCIÓN DE INVESTIGACIÓN CIENTÍFICA Y TECNOLÓGICA, FUENTE DE INFORMACIÓN: https://consultapublicamx.plataformadetransparencia.org.mx/vut-web/faces/view/consultaPublica.xhtml#obligaciones FRECUENCIA DE MEDICIÓN: ANUAL TELÉFONO: 2222 2497622 EXT. 107 | NIÑAS, NIÑOS Y JÓVENES BENEFICIARIOS DE LOS PROGRAMAS DE DIFUSIÓN Y DIVULGACIÓN DEL CONSEJO DE CIENCIA Y TECNOLOGÍA DEL ESTADO DE PUEBLA (CONCYTEP), AUMENTAN SU INTERÉS EN LAS HUMANIDADES, CIENCIA, TECNOLOGÍA E INNOVACIÓN. |
| | TIPO ESTRATÉGICO | DIMENSIÓN EFICACIA | FRECUENCIA ANUAL |
| | | MÉTODO DE CÁLCULO (V1/V2)*100 | |

COMPONENTE 3

| RESUMEN NARRATIVO | INDICADOR | MEDIOS DE VERIFICACIÓN | SUPUESTO |
|--|---|--|--|
| CONVENIOS INTERINSTITUCIONALES DE VINCULACIÓN CON LOS SECTORES PRODUCTIVO, SOCIAL Y ACADÉMICO PARA EL DESARROLLO DE LA POBLACIÓN EN LA CIENCIA, LA TECNOLOGÍA, LAS HUMANIDADES Y LA INNOVACIÓN REALIZADOS. | PORCENTAJE DE CONVENIOS INTERINSTITUCIONALES EN CIENCIA Y TECNOLOGÍA. | DOCUMENTO: REPORTE DE CONVENIOS CELEBRADOS, ÁREA: SUBDIRECCIÓN DE VINCULACIÓN, FUENTE DE INFORMACIÓN: https://consultapublicamx.plataformadetransparencia.org.mx/vut-web/faces/view/consultaPublica.xhtml#obligaciones FRECUENCIA DE MEDICIÓN: TRIMESTRAL TELÉFONO: 2222 2497622 EXT. 114 | LOS CONVENIOS VIGENTES Y FIRMADOS POR EL CONSEJO DE CIENCIA Y TECNOLOGÍA DEL ESTADO DE PUEBLA AUMENTAN EL INTERÉS EN LAS HUMANIDADES, CIENCIA, TECNOLOGÍA E INNOVACIÓN DENTRO DE LAS INSTITUCIONES DE EDUCACIÓN SUPERIOR (IES), CENTROS DE INVESTIGACIÓN (CI), INSTITUCIONES PRIVADAS Y PÚBLICAS DEL ESTADO DE PUEBLA. |
| | TIPO GESTIÓN | DIMENSIÓN EFICACIA | FRECUENCIA TRIMESTRAL |
| | | MÉTODO DE CÁLCULO (V1/V2)*100 | |

COMPONENTE 4

| RESUMEN NARRATIVO | INDICADOR | MEDIOS DE VERIFICACIÓN | SUPUESTO |
|--|--|---|---|
| PROYECTOS DE INVESTIGACIÓN QUE CONTRIBUYEN A DISMINUIR LAS NECESIDADES PRIORITARIAS DEL ESTADO EN MATERIA DE CIENCIA, TECNOLOGÍA, HUMANIDADES E INNOVACIÓN IMPULSADOS. | PORCENTAJE DE GESTIONES DE CONVENIOS REALIZADOS A NIVEL ESTATAL Y FEDERAL. | DOCUMENTO: REGISTROS DEL CONSEJO DE CIENCIA Y TECNOLOGÍA DEL ESTADO DE PUEBLA. ÁREA: SUBDIRECCIÓN DE VINCULACIÓN, FUENTE DE INFORMACIÓN: PÁGINA DE TRANSPARENCIA: https://consultapublicamx.plataformadetransparencia.org.mx/vut-web/faces/view/consultaPublica.xhtml#obligaciones FRECUENCIA DE MEDICIÓN: SEMESTRAL TELÉFONO: 2222 2497622 EXT. 114 | LOS CONVENIOS VIGENTES Y FIRMADOS POR EL CONSEJO DE CIENCIA Y TECNOLOGÍA DEL ESTADO DE PUEBLA AUMENTA EL INTERÉS EN LAS HUMANIDADES, CIENCIA, TECNOLOGÍA E INNOVACIÓN DENTRO DE LAS INSTITUCIONES DE EDUCACIÓN SUPERIOR (IES), CENTROS DE INVESTIGACIÓN (CI), INSTITUCIONES PRIVADAS Y PÚBLICAS DEL ESTADO DE PUEBLA. |
| | TIPO GESTIÓN | DIMENSIÓN EFICACIA | FRECUENCIA SEMESTRAL |
| | | MÉTODO DE CÁLCULO (V1/V2)*100 | |

Datos de Identificación del Programa Presupuestario

| RESPONSABLE DEL PP | INSTANCIA(S) EJECUTORA(S) DEL PP | IMPORTE : \$ 8,060,570,428.00 |
|--|---|-------------------------------|
| RAMO : 08 - EDUCACIÓN | 122 - BENEMÉRITA UNIVERSIDAD AUTÓNOMA DE PUEBLA | 8,060,570,428.00 |
| INSTITUCIÓN : 122 - BENEMÉRITA UNIVERSIDAD AUTÓNOMA DE PUEBLA | | |
| UNIDAD RESPONSABLE : DA1F - BENEMÉRITA UNIVERSIDAD AUTÓNOMA DE PUEBLA | | |
| POBLACIÓN OBJETIVO : MAYORES DE 15 AÑOS CON AL MENOS EDUCACIÓN A NIVEL SECUNDARIA, MEDIA SUPERIOR O SUPERIOR CONCLUIDA QUE SE ENCUENTRAN MATRICULADOS EN LA BENEMÉRITA UNIVERSIDAD AUTÓNOMA DE PUEBLA. | | |

Alineación

Plan Estatal de Desarrollo 2019 - 2024

PLAN ESTATAL DE DESARROLLO

EJE: 04 DESARROLLO INTEGRAL, EDUCACIÓN Y DIVERSIDAD CULTURAL

OBJETIVO: 01 REDUCIR LAS CARENCIAS SOCIALES EN EL ESTADO, CON UN ENFOQUE DE INTERSECCIONALIDAD.

TEMÁTICA: 03 EDUCACIÓN

OBJETIVO ESPECÍFICO: 01 MEJORAR EL ACCESO A UNA EDUCACIÓN DE CALIDAD, EQUITATIVA E INCLUYENTE EN TODOS LOS NIVELES.

ESTRATEGIA: 01 IMPULSAR MECANISMOS QUE PERMITAN MEJORAR LA CALIDAD Y EL ACCESO A LA EDUCACIÓN, EN TODOS LOS NIVELES.

LÍNEA DE ACCIÓN: 01 INCREMENTAR EL ACCESO A LA EDUCACIÓN DE NIÑAS, NIÑOS, ADOLESCENTES, JÓVENES Y POBLACIÓN ADULTA EN TODOS LOS NIVELES EDUCATIVOS.

LÍNEA DE ACCIÓN: 02 IMPULSAR DESDE LOS CENTROS EDUCATIVOS UNA FORMACIÓN INTEGRAL CON ENFOQUE SOSTENIBLE QUE ABARQUE EL DESARROLLO DE CONOCIMIENTOS Y HABILIDADES, LA PROMOCIÓN DE VALORES, EL RECONOCIMIENTO DE LA CULTURA, EL FOMENTO DE CIUDADANÍA, ASÍ COMO EL CUIDADO PERSONAL Y DEL MEDIO AMBIENTE.

LÍNEA DE ACCIÓN: 04 GARANTIZAR LA IGUALDAD EN EL ACCESO A TODOS LOS NIVELES DE EDUCACIÓN Y DE FORMACIÓN PROFESIONAL.

LÍNEA DE ACCIÓN: 05 PROMOVER PERSONAL DOCENTE CALIFICADO EN LOS CENTROS EDUCATIVOS, A PARTIR DE SU DESARROLLO PROFESIONAL, MEJORA CONTINUA, VOCACIÓN DE SERVICIO Y RECONOCIMIENTO COMO AGENTES FUNDAMENTALES DEL PROCESO EDUCATIVO Y DE LA TRANSFORMACIÓN SOCIAL.

LÍNEA DE ACCIÓN: 06 PROMOVER ESQUEMAS DE DESARROLLO PROFESIONAL Y PROGRAMAS CIENTÍFICOS, TECNOLÓGICOS, DE INVESTIGACIÓN Y DE COMUNICACIÓN QUE CONTRIBUYAN A LA SOSTENIBILIDAD.

LÍNEA DE ACCIÓN: 07 PROMOVER UNA EDUCACIÓN INCLUSIVA Y CON PERSPECTIVA DE GÉNERO EN TODOS LOS NIVELES, QUE PERMITA POTENCIALIZAR LAS CAPACIDADES DE LAS PERSONAS.

LÍNEA DE ACCIÓN: 12 IMPULSAR LA CIENCIA, LA TECNOLOGÍA Y LA INVESTIGACIÓN COMO ELEMENTOS QUE CONTRIBUYAN A MEJORAR LAS CONDICIONES SOCIALES.

LÍNEA DE ACCIÓN: 13 OPTIMIZAR LOS PROCEDIMIENTOS ADMINISTRATIVOS EN TODAS SUS MODALIDADES PARA EL ACCESO Y PERMANENCIA DE LAS ALUMNAS Y LOS ALUMNOS.

Objetivos, Indicadores y Metas de la MIR

FIN

| RESUMEN NARRATIVO | INDICADOR | MEDIOS DE VERIFICACIÓN | | SUPUESTO |
|---|--|---|----------------------------|---|
| CONTRIBUIR AL INCREMENTO DE LA EDUCACIÓN MEDIA SUPERIOR Y SUPERIOR (INCLUYE POSGRADO) DE LA POBLACIÓN DEL ESTADO DE PUEBLA MEDIANTE EL SERVICIO DE EDUCACIÓN INTEGRAL DE CALIDAD. | VARIACIÓN PORCENTUAL DE MATRÍCULA ATENDIDA EN EL ESTADO DE PUEBLA EN LOS PROGRAMAS DE NIVEL MEDIO SUPERIOR Y SUPERIOR PARA EL CICLO 2024-2025. | PRINCIPALES CIFRAS DEL SISTEMA EDUCATIVO NACIONAL 2021-2022, SECRETARÍA DE EDUCACIÓN PÚBLICA, FRECUENCIA DE MEDICIÓN: ANUAL https://www.planeacion.sep.gob.mx/estadisticaeindicadores.aspx SERIE DE INFORMACIÓN DISPONIBLE 2008 - 2023 | | LOS JÓVENES SE INTERESAN EN LA OFERTA EDUCATIVA QUE EL ESTADO DE PUEBLA TIENE PARA ELLOS. |
| | TIPO ESTRATÉGICO | DIMENSIÓN EFICACIA | FRECUENCIA ANUAL | META 0.33 |

PROPÓSITO

| RESUMEN NARRATIVO | INDICADOR | MEDIOS DE VERIFICACIÓN | | SUPUESTO |
|---|---|---|----------------------------|---|
| LOS ESTUDIANTES DE LOS NIVELES MEDIO SUPERIOR Y SUPERIOR DE LA BENEMÉRITA UNIVERSIDAD AUTÓNOMA DE PUEBLA (BUAP) RECIBEN EDUCACIÓN DE CALIDAD. | VARIACIÓN PORCENTUAL DE LA MATRÍCULA ATENDIDA EN LA (BUAP) EN LOS PROGRAMAS DE NIVEL MEDIO SUPERIOR Y SUPERIOR PARA EL CICLO 2024-2025. | ANUARIO ESTADÍSTICO (BUAP) 2024-2025 https://planeacion.buap.mx/ FRECUENCIA DE MEDICIÓN ANUAL | | LOS JÓVENES SE INSCRIBEN A LA BENEMÉRITA UNIVERSIDAD AUTÓNOMA DE PUEBLA (BUAP) EN LAS DIFERENTES SEDES UBICADAS EN EL ESTADO DE PUEBLA. |
| | TIPO ESTRATÉGICO | DIMENSIÓN EFICACIA | FRECUENCIA ANUAL | META 1.00 |

COMPONENTE 1

| RESUMEN NARRATIVO | INDICADOR | MEDIOS DE VERIFICACIÓN | | SUPUESTO |
|---|--|--|--------------------------------|--|
| PROGRAMAS EDUCATIVOS DE TÉCNICO SUPERIOR UNIVERSITARIO Y LICENCIATURA RECONOCIDOS POR SU CALIDAD INTERNA Y/O EXTERNA. | PORCENTAJE DE CUMPLIMIENTO DE PROGRAMAS EDUCATIVOS EVALUABLES DE TÉCNICO SUPERIOR UNIVERSITARIO Y LICENCIATURA RECONOCIDOS POR SU CALIDAD INTERNA Y/O EXTERNA. | REPORTES EMITIDOS POR LA VICERRECTORÍA DE DOCENCIA DE LA BENEMÉRITA UNIVERSIDAD AUTÓNOMA DE PUEBLA (BUAP) DISPONIBLE EN planeacion.buap.mx FRECUENCIA DE MEDICIÓN: SEMESTRAL | | LOS PROGRAMAS EDUCATIVOS EVALUABLES DE TÉCNICO SUPERIOR UNIVERSITARIO Y LICENCIATURA CUMPLEN CON LOS REQUISITOS DE CALIDAD INTERNA Y/O EXTERNA QUE SOLICITAN LOS EVALUADORES. QUE LAS POLÍTICAS PÚBLICAS NACIONALES RESPECTO AL RECONOCIMIENTO DE LA CALIDAD DE LOS PROGRAMAS EDUCATIVOS SE MANTENGA O QUE LOS CRITERIOS DE EVALUACIÓN NO SE MODIFIQUEN DE MANERA ABRUPTA. |
| | TIPO ESTRATÉGICO | DIMENSIÓN CALIDAD | FRECUENCIA SEMESTRAL | META 100.00 |

COMPONENTE 2

| RESUMEN NARRATIVO | INDICADOR | MEDIOS DE VERIFICACIÓN | | SUPUESTO |
|---|--|---|--------------------------------|---|
| PROGRAMAS DE ESTUDIOS DE POSGRADO DE CALIDAD, GESTIÓN Y APOYO ORIENTADOS A LA FORMACIÓN DE RECURSOS HUMANOS Y A LA DIVULGACIÓN CIENTÍFICA LOGRADOS. | PORCENTAJE DE CUMPLIMIENTO DE PROGRAMAS EDUCATIVOS DE POSGRADO REGISTRADOS EN EL (SNP) DEL CONSEJO NACIONAL DE HUMANIDADES, CIENCIAS Y TECNOLOGÍAS (CONAHCYT). | REPORTES EMITIDOS POR LA DIRECCIÓN GENERAL DE ESTUDIOS DE POSGRADO DISPONIBLE EN planeacion.buap.mx FRECUENCIA DE MEDICIÓN: SEMESTRAL | | LOS PROGRAMAS EDUCATIVOS DE POSGRADO CUMPLEN CON LOS REQUISITOS PARA SER REGISTRADOS EN EL SISTEMA NACIONAL DE POSGRADO (SNP) DEL CONSEJO NACIONAL DE HUMANIDADES, CIENCIAS Y TECNOLOGÍAS (CONAHCYT). QUE LAS POLÍTICAS PÚBLICAS NACIONALES RESPECTO AL RECONOCIMIENTO DE LA CALIDAD DE LOS POSGRADOS SE MANTENGA O QUE CRITERIOS DE EVALUACIÓN NO SE MODIFIQUEN DE MANERA ABRUPTA. |
| | TIPO ESTRATÉGICO | DIMENSIÓN EFICIENCIA | FRECUENCIA SEMESTRAL | META 100.00 |

COMPONENTE 3

| RESUMEN NARRATIVO | INDICADOR | MEDIOS DE VERIFICACIÓN | | SUPUESTO |
|---|--|---|--------------------------------|---|
| DIFUSIÓN CULTURAL PARA LOS ESTUDIANTES DE LA BENEMÉRITA UNIVERSIDAD AUTÓNOMA DE PUEBLA (BUAP) IMPLEMENTADA. | PORCENTAJE DE CUMPLIMIENTO DE ACTIVIDADES REALIZADAS DE EXTENSIÓN Y DIFUSIÓN DE LA CULTURA EN LA (BUAP). | REPORTE DE EVIDENCIAS EMITIDO POR LA VICERRECTORÍA DE EXTENSIÓN Y DIFUSIÓN DE LA CULTURA DISPONIBLE EN planeacion.buap.mx FRECUENCIA DE MEDICIÓN: SEMESTRAL | | LOS ESTUDIANTES SE INTERESAN POR LAS ACTIVIDADES PROGRAMADAS Y ASISTEN A ELLAS. |
| | TIPO ESTRATÉGICO | DIMENSIÓN EFICIENCIA | FRECUENCIA SEMESTRAL | META 100.00 |

COMPONENTE 4

| RESUMEN NARRATIVO | INDICADOR | MEDIOS DE VERIFICACIÓN | | SUPUESTO |
|--|---|---|--------------------------------|--|
| CERTIFICACIÓN DE LOS PROCESOS ADMINISTRATIVOS LOGRADA. | PORCENTAJE DE CUMPLIMIENTO DE PROCESOS ADMINISTRATIVOS CERTIFICADOS BAJO LAS NORMAS DE GESTIÓN DE LA CALIDAD ISO. | REPORTES EMITIDOS POR LA DIRECCIÓN DE ASEGURAMIENTO DE LA CALIDAD ADMINISTRATIVA DISPONIBLE EN planeacion.buap.mx FRECUENCIA DE MEDICIÓN: SEMESTRAL | | TANTO LAS ÁREAS ACADÉMICAS COMO LAS ADMINISTRATIVAS TOMAN CONCIENCIA DE LA IMPORTANCIA DE IMPLEMENTAR UN ADECUADO SISTEMA DE GESTIÓN DE LA CALIDAD Y ANTISOBORNO EN PRO DE LA MEJORA CONTINUA DE LOS PROCESOS Y SERVICIOS. |
| | TIPO ESTRATÉGICO | DIMENSIÓN EFICIENCIA | FRECUENCIA IRREGULAR | META 100.00 |

COMPONENTE 5

| RESUMEN NARRATIVO | INDICADOR | MEDIOS DE VERIFICACIÓN | | SUPUESTO |
|---|--|---|--------------------------------|--|
| ACOMPAÑAMIENTO INTEGRAL A LOS ALUMNOS DE LA BENEMÉRITA UNIVERSIDAD AUTÓNOMA DE PUEBLA (BUAP) A TRAVÉS DEL SEGUIMIENTO DE TUTORÍA Y MENTORÍA ACADÉMICA, ATENCIÓN EMOCIONAL, PROMOCIÓN DE LA SALUD, DE LA IGUALDAD Y DE LA CULTURA REALIZADO. | PORCENTAJE DE CUMPLIMIENTO DE ACTIVIDADES REALIZADAS PARA FACILITAR EL ACOMPAÑAMIENTO INTEGRAL A ESTUDIANTES DE LA BUAP A TRAVÉS DEL SEGUIMIENTO DE TUTORÍA Y MENTORÍA ACADÉMICA, ATENCIÓN EMOCIONAL, PROMOCIÓN DE LA SALUD, DE LA IGUALDAD Y DE LA CULTURA. | INFORME DE ACTIVIDADES DE LA DIRECCIÓN DE ACOMPAÑAMIENTO UNIVERSITARIO DISPONIBLE EN planeacion.buap.mx FRECUENCIA DE MEDICIÓN: SEMESTRAL | | LA COMUNIDAD UNIVERSITARIA SE INTERESA Y ASISTE A ESTAS ACTIVIDADES. |
| | TIPO ESTRATÉGICO | DIMENSIÓN EFICIENCIA | FRECUENCIA SEMESTRAL | META 100.00 |

Datos de Identificación del Programa Presupuestario

| RESPONSABLE DEL PP | INSTANCIA(S) EJECUTORA(S) DEL PP | IMPORTE : \$ 60,969,707.00 |
|--|----------------------------------|----------------------------|
| RAMO : 08 - EDUCACIÓN | 137 - UNIVERSIDAD DE LA SALUD | 60,969,707.00 |
| INSTITUCIÓN : 137 - UNIVERSIDAD DE LA SALUD | | |
| UNIDAD RESPONSABLE : DA2T - UNIVERSIDAD DE LA SALUD | | |
| POBLACIÓN OBJETIVO : ALUMNOS MAYORES DE 18 AÑOS CON EDUCACIÓN MEDIA SUPERIOR CONCLUIDA DEL ESTADO PUEBLA, CON INTERÉS EN REALIZAR ESTUDIOS SUPERIORES EN EL ÁREA DE LA SALUD | | |

Alineación

Plan Estatal de Desarrollo 2019 - 2024

PLAN ESTATAL DE DESARROLLO

EJE: 04 DESARROLLO INTEGRAL, EDUCACIÓN Y DIVERSIDAD CULTURAL

OBJETIVO: 01 REDUCIR LAS CARENCIAS SOCIALES EN EL ESTADO, CON UN ENFOQUE DE INTERSECCIONALIDAD.

TEMÁTICA: 03 EDUCACIÓN

OBJETIVO ESPECÍFICO: 01 MEJORAR EL ACCESO A UNA EDUCACIÓN DE CALIDAD, EQUITATIVA E INCLUYENTE EN TODOS LOS NIVELES.

ESTRATEGIA: 01 IMPULSAR MECANISMOS QUE PERMITAN MEJORAR LA CALIDAD Y EL ACCESO A LA EDUCACIÓN, EN TODOS LOS NIVELES.

LÍNEA DE ACCIÓN: 01 INCREMENTAR EL ACCESO A LA EDUCACIÓN DE NIÑAS, NIÑOS, ADOLESCENTES, JÓVENES Y POBLACIÓN ADULTA EN TODOS LOS NIVELES EDUCATIVOS.

LÍNEA DE ACCIÓN: 02 IMPULSAR DESDE LOS CENTROS EDUCATIVOS UNA FORMACIÓN INTEGRAL CON ENFOQUE SOSTENIBLE QUE ABARQUE EL DESARROLLO DE CONOCIMIENTOS Y HABILIDADES, LA PROMOCIÓN DE VALORES, EL RECONOCIMIENTO DE LA CULTURA, EL FOMENTO DE CIUDADANÍA, ASÍ COMO EL CUIDADO PERSONAL Y DEL MEDIO AMBIENTE.

LÍNEA DE ACCIÓN: 03 PROMOVER LA CULTURA FÍSICA, EL DEPORTE Y EL DEPORTE ADAPTADO COMO ELEMENTO DE ESPARCIMIENTO Y DESARROLLO DE CAPACIDADES, PARA CONTRIBUIR AL BIENESTAR INDIVIDUAL Y SOCIAL.

LÍNEA DE ACCIÓN: 04 GARANTIZAR LA IGUALDAD EN EL ACCESO A TODOS LOS NIVELES DE EDUCACIÓN Y DE FORMACIÓN PROFESIONAL.

LÍNEA DE ACCIÓN: 05 PROMOVER PERSONAL DOCENTE CALIFICADO EN LOS CENTROS EDUCATIVOS, A PARTIR DE SU DESARROLLO PROFESIONAL, MEJORA CONTINUA, VOCACIÓN DE SERVICIO Y RECONOCIMIENTO COMO AGENTES FUNDAMENTALES DEL PROCESO EDUCATIVO Y DE LA TRANSFORMACIÓN SOCIAL.

LÍNEA DE ACCIÓN: 09 OTORGAR INCENTIVOS ORIENTADOS A PROMOVER LA PERMANENCIA ESCOLAR EN TODOS LOS NIVELES EDUCATIVOS.

LÍNEA DE ACCIÓN: 10 MEJORAR EL EQUIPAMIENTO DE LAS INSTALACIONES EDUCATIVAS DE TODOS LOS NIVELES, CON ÉNFASIS EN LAS NECESIDADES DE LOS GRUPOS EN SITUACIÓN DE VULNERABILIDAD.

LÍNEA DE ACCIÓN: 14 PROMOVER ESPACIOS DIGNOS EN LAS INSTALACIONES EDUCATIVAS DE TODOS LOS NIVELES.

Objetivos, Indicadores y Metas de la MIR

FIN

| RESUMEN NARRATIVO | INDICADOR | MEDIOS DE VERIFICACIÓN | | SUPUESTO |
|--|--|--|----------------------------|---|
| CONTRIBUIR A ELEVAR LA CALIDAD DE LA EDUCACIÓN SUPERIOR PARA EL DESARROLLO INTEGRAL DE LOS ESTUDIANTES MEDIANTE LA FORMACIÓN DE PROFESIONISTAS QUE ADQUIEREN LAS COMPETENCIAS ESTABLECIDAS POR LOS PROGRAMAS EDUCATIVOS DE LA UNIVERSIDAD DE LA SALUD. | PORCENTAJE DE COBERTURA EN EDUCACIÓN SUPERIOR. | ANUARIOS ESTADÍSTICOS DE LA ASOCIACIÓN NACIONAL DE UNIVERSIDADES E INSTITUCIONES DE EDUCACIÓN SUPERIOR EN EL FORMATO 911 SOBRE LA ESTADÍSTICA MATRÍCULA DE LA UNIVERSIDAD DE LA SALUD DEL ESTADO DE PUEBLA, ELABORADA POR LA DIRECCIÓN DE ADMINISTRACIÓN ESCOLAR, FRECUENCIA DE MEDICIÓN ANUAL. INFORMACIÓN DISPONIBLE EN: http://usep.puebla.gob.mx/index.php/home | | QUE SE MANTENGA CONSTANTE O AUMENTE LA TASA DE EGRESO DEL NIVEL MEDIO SUPERIOR INTERESADA EN ESTUDIAR EN EL ÁREA DE LA SALUD. |
| | TIPO ESTRATÉGICO | DIMENSIÓN EFICIENCIA | FRECUENCIA ANUAL | META 5.42 |

PROPÓSITO

| RESUMEN NARRATIVO | INDICADOR | MEDIOS DE VERIFICACIÓN | | SUPUESTO |
|---|---|--|----------------------------|---|
| ALUMNOS QUE CURSAN LA EDUCACIÓN SUPERIOR EN LA UNIVERSIDAD DE LA SALUD ADQUIEREN LAS COMPETENCIAS ESTABLECIDAS POR LOS PROGRAMAS. | PORCENTAJE DE ALUMNOS QUE PERMANECEN EN LA UNIVERSIDAD DE LA SALUD. | REPORTE DE MATRÍCULA DE LA UNIVERSIDAD DE LA SALUD, ELABORADA POR LA DIRECCIÓN DE SERVICIOS ESCOLARES Y TITULACIÓN, FRECUENCIA DE MEDICIÓN ANUAL. INFORMACIÓN DISPONIBLE EN: http://usep.puebla.gob.mx/ | | QUE LOS ALUMNOS CUENTEN CON LAS CONDICIONES ECONÓMICAS, FAMILIARES Y PERSONALES FAVORABLES PARA QUE CONTINÚEN CON SUS ESTUDIOS. |
| | TIPO ESTRATÉGICO | DIMENSIÓN EFICACIA | FRECUENCIA ANUAL | META 74.23 |

COMPONENTE 1

| RESUMEN NARRATIVO | INDICADOR | MEDIOS DE VERIFICACIÓN | | SUPUESTO | |
|--|---|--|-------------------|---|--------------------------|
| PROGRAMA DE SEGUIMIENTO Y ACOMPAÑAMIENTO AL ALUMNO DE LA UNIVERSIDAD DE LA SALUD IMPLEMENTADO. | PORCENTAJE DE ALUMNOS QUE RECIBEN SEGUIMIENTO Y ACOMPAÑAMIENTO. | REPORTE DE SEGUIMIENTO Y ACOMPAÑAMIENTO DE LA SECRETARÍA ACADÉMICA, ELABORADA POR LAS SUBDIRECCIONES DE SEGUIMIENTO Y ACOMPAÑAMIENTO, FRECUENCIA DE MEDICIÓN SEMESTRAL. INFORMACIÓN DISPONIBLE EN: http://usep.puebla.gob.mx/ | | QUE LOS ALUMNOS SE INTERESEN Y ATIENDAN LAS ACTIVIDADES DEL PROGRAMA DE SEGUIMIENTO Y ACOMPAÑAMIENTO. | |
| | TIPO | DIMENSIÓN | FRECUENCIA | META | MÉTODO DE CÁLCULO |
| | ESTRATÉGICO | EFICIENCIA | SEMESTRAL | 100.00 | $(V1/V2)*100$ |

COMPONENTE 2

| RESUMEN NARRATIVO | INDICADOR | MEDIOS DE VERIFICACIÓN | | SUPUESTO | |
|---|--|---|-------------------|--|--------------------------|
| CURSOS EN EL CAMPO DEL ÁREA DE LA SALUD PARA ALUMNOS OFERTADOS. | PORCENTAJE DE CURSOS OFERTADOS CON RESPECTO A LOS PROGRAMADAS. | PROGRAMACIÓN ACADÉMICA DE LA UNIVERSIDAD DE LA SALUD, ELABORADA POR LA SECRETARÍA ACADÉMICA, FRECUENCIA DE MEDICIÓN SEMESTRAL. INFORMACIÓN DISPONIBLE EN: http://usep.puebla.gob.mx/index.php/home | | QUE SE CUENTE CON LOS ESPACIOS Y RECURSOS ECONÓMICOS PARA LA CONTRATACIÓN DE DOCENTES QUE IMPARTAN LOS CURSOS. | |
| | TIPO | DIMENSIÓN | FRECUENCIA | META | MÉTODO DE CÁLCULO |
| | ESTRATÉGICO | EFICIENCIA | SEMESTRAL | 100.00 | $(V1/V2)*100$ |

COMPONENTE 3

| RESUMEN NARRATIVO | INDICADOR | MEDIOS DE VERIFICACIÓN | | SUPUESTO | |
|---|---|--|-------------------|--|--------------------------|
| FORMACIÓN INTEGRAL MULTILATERAL A LOS ALUMNOS BRINDADA. | PORCENTAJE DE ALUMNOS QUE RECIBIERON FORMACIÓN INTEGRAL MULTILATERAL. | REPORTE DE ACTIVIDADES DE FORMACIÓN INTEGRAL MULTILATERAL DE LA UNIVERSIDAD DE LA SALUD, ELABORADA POR LA SECRETARÍA ACADÉMICA, FRECUENCIA DE MEDICIÓN SEMESTRAL. INFORMACIÓN DISPONIBLE EN: http://usep.puebla.gob.mx/index.php/home | | QUE LOS ALUMNOS SE INTERESEN Y ADOPTEN LA FORMACIÓN INTEGRAL MULTILATERAL COMO PARTE DE SUS ACTIVIDADES ESCOLARES. | |
| | TIPO | DIMENSIÓN | FRECUENCIA | META | MÉTODO DE CÁLCULO |
| | ESTRATÉGICO | CALIDAD | SEMESTRAL | 100.00 | $(V1/V2)*100$ |

Datos de Identificación del Programa Presupuestario

| RESPONSABLE DEL PP | INSTANCIA(S) EJECUTORA(S) DEL PP | IMPORTE : \$ 7,922,455.00 |
|---|--|---------------------------|
| RAMO : 08 - EDUCACIÓN | 116 - INSTITUTO DE PROFESIONALIZACIÓN DEL MAGISTERIO POBLANO | 7,922,455.00 |
| INSTITUCIÓN : 116 - INSTITUTO DE PROFESIONALIZACIÓN DEL MAGISTERIO POBLANO | | |
| UNIDAD RESPONSABLE : DA11 - INSTITUTO DE PROFESIONALIZACIÓN DEL MAGISTERIO POBLANO | | |
| POBLACIÓN OBJETIVO : DOCENTES Y ADMINISTRATIVOS QUE LABORAN EN ESCUELAS PÚBLICAS EN LOS NIVELES DE EDUCACIÓN BÁSICA, MEDIA SUPERIOR Y SUPERIOR EN EL ESTADO DE PUEBLA. | | |

Alineación

Plan Estatal de Desarrollo 2019 - 2024

PLAN ESTATAL DE DESARROLLO

EJE: 04 DESARROLLO INTEGRAL, EDUCACIÓN Y DIVERSIDAD CULTURAL

OBJETIVO: 01 REDUCIR LAS CARENCIAS SOCIALES EN EL ESTADO, CON UN ENFOQUE DE INTERSECCIONALIDAD.

TEMÁTICA: 03 EDUCACIÓN

OBJETIVO ESPECÍFICO: 01 MEJORAR EL ACCESO A UNA EDUCACIÓN DE CALIDAD, EQUITATIVA E INCLUYENTE EN TODOS LOS NIVELES.

ESTRATEGIA: 01 IMPULSAR MECANISMOS QUE PERMITAN MEJORAR LA CALIDAD Y EL ACCESO A LA EDUCACIÓN, EN TODOS LOS NIVELES.

LÍNEA DE ACCIÓN: 05 PROMOVER PERSONAL DOCENTE CALIFICADO EN LOS CENTROS EDUCATIVOS, A PARTIR DE SU DESARROLLO PROFESIONAL, MEJORA CONTINUA, VOCACIÓN DE SERVICIO Y RECONOCIMIENTO COMO AGENTES FUNDAMENTALES DEL PROCESO EDUCATIVO Y DE LA TRANSFORMACIÓN SOCIAL.

LÍNEA DE ACCIÓN: 07 PROMOVER UNA EDUCACIÓN INCLUSIVA Y CON PERSPECTIVA DE GÉNERO EN TODOS LOS NIVELES, QUE PERMITA POTENCIALIZAR LAS CAPACIDADES DE LAS PERSONAS.

LÍNEA DE ACCIÓN: 08 FORTALECER LA EDUCACIÓN DE LA POBLACIÓN INDÍGENA EN TODOS LOS NIVELES Y MODALIDADES.

Objetivos, Indicadores y Metas de la MIR

FIN

| RESUMEN NARRATIVO | INDICADOR | MEDIOS DE VERIFICACIÓN | | SUPUESTO |
|---|---|---|----------------------------|---|
| CONTRIBUIR A FORTALECER LA EXCELENCIA EDUCATIVA MEDIANTE PROGRAMAS DE ACTUALIZACIÓN Y PROFESIONALIZACIÓN A LOS DOCENTES Y ADMINISTRATIVOS ADSCRITOS A LA SECRETARÍA DE EDUCACIÓN. | PORCENTAJE DE IMPACTO POSITIVO EN LA LABOR PROFESIONAL TRAS RECIBIR UN SERVICIO DE PROFESIONALIZACIÓN CONTINUA. | LISTADO DEL TOTAL DE DOCENTES Y ADMINISTRATIVOS QUE RECIBIERON SERVICIOS DE PROFESIONALIZACIÓN Y RESULTADOS DE LA ENCUESTA DE IMPACTO DURANTE EL EJERCICIO. ELABORADOS POR LA UNIDAD DE ASUNTOS INTERNOS Y EVALUACIÓN, DE PERIODICIDAD ANUAL Y PUBLICADO EN: ipmp.edu.mx/evaluación Línea base 2020 | | EL DOCENTE O ADMINISTRATIVO TRAS HABER RECIBIDO UN SERVICIO DE PROFESIONALIZACIÓN CONTINUA, ACCEDE A LLENAR LA ENCUESTA DE IMPACTO EN SU LABOR PROFESIONAL. |
| | TIPO ESTRATÉGICO | DIMENSIÓN EFICACIA | FRECUENCIA ANUAL | MÉTODO DE CÁLCULO (V1/V2)*100 |

PROPÓSITO

| RESUMEN NARRATIVO | INDICADOR | MEDIOS DE VERIFICACIÓN | | SUPUESTO |
|---|---|--|----------------------------|---|
| DOCENTES Y ADMINISTRATIVOS EN NIVEL BÁSICO, MEDIO SUPERIOR Y SUPERIOR ADSCRITOS A LA SECRETARÍA DE EDUCACIÓN DEL ESTADO RECIBEN SERVICIOS DE PROFESIONALIZACIÓN CONTINUA. | PORCENTAJE DE SERVICIOS DE PROFESIONALIZACIÓN OTORGADOS A DOCENTES Y ADMINISTRATIVOS QUE LABORAN EN EDUCACIÓN PÚBLICA DE NIVEL BÁSICO, MEDIO SUPERIOR Y SUPERIOR. | LISTADO DE DOCENTES Y ADMINISTRATIVOS QUE RECIBIERON SERVICIOS A TRAVÉS DE PROGRAMAS EDUCATIVOS DE ACTUALIZACIÓN Y PROFESIONALIZACIÓN DURANTE EL EJERCICIO. ELABORADO POR LA UNIDAD DE ASUNTOS INTERNOS Y EVALUACIÓN, DE PERIODICIDAD ANUAL Y PUBLICADO EN: ipmp.edu.mx/evaluación Línea base 2019 | | LOS DOCENTES Y ADMINISTRATIVOS CUMPLEN CON LOS REQUISITOS DE INSCRIPCIÓN CONFORME A LAS CONVOCATORIAS Y ACREDITAN EL CURSO. |
| | TIPO ESTRATÉGICO | DIMENSIÓN EFICIENCIA | FRECUENCIA ANUAL | MÉTODO DE CÁLCULO (V1/V2)*100 |

COMPONENTE 1

| RESUMEN NARRATIVO | INDICADOR | MEDIOS DE VERIFICACIÓN | | SUPUESTO | |
|--|--|--|-------------------|---|--------------------------|
| CURSOS A DOCENTES Y ADMINISTRATIVOS ADSCRITOS A LA SECRETARÍA DE EDUCACIÓN IMPARTIDOS. | PORCENTAJE DE CURSOS IMPARTIDOS POR EL INSTITUTO EN MODALIDAD PRESENCIAL, VIRTUAL O MIXTA. | PLANEACIÓN DOCENTE ELABORADA POR EL CATEDRÁTICO COMISIONADO PARA IMPARTIR EL CURSO, CON PERIODICIDAD TRIMESTRAL. PUBLICADO EN: ipmp.edu.mx/oferta y red social facebook.com/IPMPOficial Línea base: 2020 | | LOS CATEDRÁTICOS COMISIONADOS CUMPLEN CON LA ENTREGA DE EVIDENCIAS Y ENTREGA DE INFORMACIÓN A TIEMPO SOBRE LA IMPARTICIÓN DEL CURSO. SE CUENTA EL RECURSO PRESUPUESTAL PARA LA OPERACIÓN DEL SISTEMA DE ADMINISTRACIÓN ESCOLAR DESARROLLADO POR EL INSTITUTO. | |
| | TIPO | DIMENSIÓN | FRECUENCIA | META | MÉTODO DE CÁLCULO |
| | ESTRATÉGICO | EFICIENCIA | TRIMESTRAL | 100.00 | $(V1/V2)*100$ |

COMPONENTE 2

| RESUMEN NARRATIVO | INDICADOR | MEDIOS DE VERIFICACIÓN | | SUPUESTO | |
|---|---|---|-------------------|---|--------------------------|
| CONFERENCIAS PARA DOCENTES Y ADMINISTRATIVOS ADSCRITOS A LA SECRETARÍA DE EDUCACIÓN IMPARTIDAS. | PORCENTAJE DE CONFERENCIAS PARA DOCENTES Y ADMINISTRATIVOS IMPARTIDAS POR EL INSTITUTO DE PROFESIONALIZACIÓN DEL MAGISTERIO POBLANO EN MODALIDAD PRESENCIAL O EN LÍNEA. | LISTA DE ASISTENCIA A LAS CONFERENCIAS ELABORADA POR LA UNIDAD DE ASUNTOS INTERNOS Y EVALUACIÓN, CON PERIODICIDAD TRIMESTRAL. PUBLICADA EN: ipmp.edu.mx/oferta y red social facebook.com/ipmpoficial Línea base: 2021 | | LOS ASISTENTES ESTÁN ADSCRITOS A LA SECRETARÍA DE EDUCACIÓN Y TIENEN LA DISPOSICIÓN DE REGISTRARSE EN LAS CONFERENCIAS. | |
| | TIPO | DIMENSIÓN | FRECUENCIA | META | MÉTODO DE CÁLCULO |
| | GESTIÓN | EFICIENCIA | TRIMESTRAL | 100.00 | $(V1/V2)*100$ |

COMPONENTE 3

| RESUMEN NARRATIVO | INDICADOR | MEDIOS DE VERIFICACIÓN | | SUPUESTO | |
|---|---|---|-------------------|--|--------------------------|
| SERVICIOS DE APOYO Y ACOMPAÑAMIENTO ACADÉMICO EDUCATIVO IMPARTIDOS. | PORCENTAJE DE VALORACIÓN CUALITATIVA POSITIVA DEL SERVICIO IMPARTIDO HECHA POR EL BENEFICIARIO. | RELACION DE DOCENTES Y ADMINISTRATIVOS TRIMESTRAL QUE RECIBIERON APOYO Y ACOMPAÑAMIENTO ACADÉMICO EDUCATIVO JUNTO CON SU ENCUESTA DE VALORACIÓN, APLICADA POR LA UNIDAD DE ASUNTOS INTERNOS Y EVALUACIÓN CON PERIODICIDAD TRIMESTRAL. PUBLICADA EN: ipmp.edu.mx/evaluación Línea base: 2023 | | EL DOCENTE O ADMINISTRATIVO TRAS HABER RECIBIDO UN SERVICIO DE APOYO Y ACOMPAÑAMIENTO ACADÉMICO EDUCATIVO, ACCEDE A LLENAR Y FIRMAR LA ENCUESTA DE VALORACIÓN CUALITATIVA. | |
| | TIPO | DIMENSIÓN | FRECUENCIA | META | MÉTODO DE CÁLCULO |
| | ESTRATÉGICO | CALIDAD | SEMESTRAL | 84.00 | $(V1/V2)*100$ |

Datos de Identificación del Programa Presupuestario

| RESPONSABLE DEL PP | INSTANCIA(S) EJECUTORA(S) DEL PP | IMPORTE : \$ 180,967,629.00 |
|--|---|-----------------------------|
| RAMO : 08 - EDUCACIÓN | 031 - INSTITUTO ESTATAL DE EDUCACIÓN PARA ADULTOS | 180,967,629.00 |
| INSTITUCIÓN : 031 - INSTITUTO ESTATAL DE EDUCACIÓN PARA ADULTOS | | |
| UNIDAD RESPONSABLE : DA1M - INSTITUTO ESTATAL DE EDUCACIÓN PARA ADULTOS | | |
| POBLACIÓN OBJETIVO : MUJERES Y HOMBRES DE 15 AÑOS Y MÁS REGISTRADOS EN EL PROGRAMA ATENCIÓN A LA DEMANDA DE EDUCACIÓN PARA ADULTOS DEL INSTITUTO ESTATAL DE EDUCACIÓN PARA ADULTOS RECIBEN ATENCIÓN PARA ALFABETIZARSE Y CONCLUIR LA EDUCACIÓN BÁSICA. | | |

Alineación
Plan Estatal de Desarrollo 2019 - 2024
PLAN ESTATAL DE DESARROLLO

EJE: 04 DESARROLLO INTEGRAL, EDUCACIÓN Y DIVERSIDAD CULTURAL

OBJETIVO: 01 REDUCIR LAS CARENCIAS SOCIALES EN EL ESTADO, CON UN ENFOQUE DE INTERSECCIONALIDAD.

TEMÁTICA: 03 EDUCACIÓN

OBJETIVO ESPECÍFICO: 01 MEJORAR EL ACCESO A UNA EDUCACIÓN DE CALIDAD, EQUITATIVA E INCLUYENTE EN TODOS LOS NIVELES.

ESTRATEGIA: 01 IMPULSAR MECANISMOS QUE PERMITAN MEJORAR LA CALIDAD Y EL ACCESO A LA EDUCACIÓN, EN TODOS LOS NIVELES.

LÍNEA DE ACCIÓN: 01 INCREMENTAR EL ACCESO A LA EDUCACIÓN DE NIÑAS, NIÑOS, ADOLESCENTES, JÓVENES Y POBLACIÓN ADULTA EN TODOS LOS NIVELES EDUCATIVOS.

Programas Especiales (Transversales)

PROGRAMA ESPECIAL : 03 PROGRAMA ESPECIAL DE IGUALDAD SUSTANTIVA

Objetivos, Indicadores y Metas de la MIR
FIN

| RESUMEN NARRATIVO | INDICADOR | MEDIOS DE VERIFICACIÓN | | SUPUESTO |
|--|---|---|----------------------------|---|
| CONTRIBUIR A LA DISMINUCIÓN DEL ANALFABETISMO Y REZAGO EDUCATIVO MEDIANTE LA IMPLEMENTACIÓN DE PROGRAMAS DE ALFABETIZACIÓN Y CONCLUSIÓN DE LA EDUCACIÓN BÁSICA EN EL ESTADO. | PORCENTAJE DE LA POBLACIÓN QUE SE ENCUENTRA EN SITUACIÓN DE REZAGO EDUCATIVO. | METODOLOGÍA PARA EL CÁLCULO DE REZAGO EDUCATIVO, DEPARTAMENTO DE PROSPECTIVA E INFORMACIÓN EXTERNA, SUBDIRECCIÓN DE INFORMACIÓN Y ESTADÍSTICA, INSTITUTO NACIONAL PARA LA EDUCACIÓN DE LOS ADULTOS (INEA). FRECUENCIA ANUAL | | EXISTE INTERÉS POR PARTE DE LA POBLACIÓN EN REZAGO EDUCATIVO POR ALFABETIZARSE Y/O CONCLUIR SU EDUCACIÓN BÁSICA EN EL ESTADO DE PUEBLA. |
| | TIPO ESTRATÉGICO | DIMENSIÓN EFICACIA | FRECUENCIA ANUAL | MÉTODO DE CÁLCULO (V1/V2)*100 |
| | | | META 37.82 | |

PROPÓSITO

| RESUMEN NARRATIVO | INDICADOR | MEDIOS DE VERIFICACIÓN | | SUPUESTO |
|---|---|--|----------------------------|--|
| PERSONAS DE 15 AÑOS Y MÁS REGISTRADAS DENTRO DEL PROGRAMA DEL INSTITUTO ESTATAL DE EDUCACIÓN PARA ADULTOS, QUE RECIBEN ATENCIÓN PARA ALFABETIZARSE Y/O CONCLUIR LA EDUCACIÓN BÁSICA CON PROGRAMAS EDUCATIVOS DE CALIDAD MEJORANDO EL BIENESTAR DE LAS Y LOS POBLANOS ATENDIDOS. | PORCENTAJE DE PERSONAS ALFABETIZADAS Y/O QUE CONCLUYERON SU EDUCACIÓN BÁSICA. | INFORME DE ALFABETIZADOS Y USUARIOS QUE CONCLUYEN NIVEL, EMITIDO POR EL INSTITUTO NACIONAL PARA LA EDUCACIÓN DE LOS ADULTOS (INEA), EL CUAL CONTIENE EL REPORTE DEL SISTEMA AUTOMATIZADO DE SEGUIMIENTO Y ACREDITACIÓN (SASA), FRECUENCIA ANUAL, DOCUMENTO INTERNO | | INTERÉS Y PARTICIPACIÓN ACTIVA DE LA POBLACIÓN DE 15 AÑOS Y MÁS PARA APRENDER A LEER Y ESCRIBIR. |
| | TIPO ESTRATÉGICO | DIMENSIÓN EFICACIA | FRECUENCIA ANUAL | MÉTODO DE CÁLCULO (V1/V2)*100 |
| | | | META 1.91 | |

COMPONENTE 1

| RESUMEN NARRATIVO | INDICADOR | MEDIOS DE VERIFICACIÓN | | SUPUESTO |
|---|---|---|--------------------------------|---|
| SERVICIOS DE EDUCACIÓN CON ENFOQUE DE GÉNERO A LA POBLACIÓN REGISTRADA EN EL INSTITUTO ESTATAL DE EDUCACIÓN PARA ADULTOS OTORGADOS. | PERSONAS REGISTRADAS EN EL INSTITUTO ESTATAL DE EDUCACIÓN PARA ADULTOS. | INFORME DE ATENCIÓN Y SEGUIMIENTO EMITIDO POR EL INSTITUTO NACIONAL PARA LA EDUCACIÓN DE LOS ADULTOS (INEA) A TRAVÉS DEL SISTEMA AUTOMATIZADO DE SEGUIMIENTO Y ACREDITACIÓN (SASA). FRECUENCIA ANUAL, DOCUMENTO INTERNO | | EXISTE INTERÉS DE LAS PERSONAS POR INCORPORARSE AL SISTEMA DE EDUCACIÓN PARA ADULTOS. |
| | TIPO ESTRATÉGICO | DIMENSIÓN EFICACIA | FRECUENCIA IRREGULAR | META 59,480.00 |

COMPONENTE 2

| RESUMEN NARRATIVO | INDICADOR | MEDIOS DE VERIFICACIÓN | | SUPUESTO |
|---|--|---|--------------------------------|---|
| MATERIAL EDUCATIVO VINCULADO A LA POBLACIÓN ACTIVA EN EL SISTEMA ENTREGADO. | PORCENTAJE DE LA POBLACIÓN VINCULADA CON MATERIAL EDUCATIVO EN EL PERIODO. | INFORME DE ÍNDICE DE CONFIABILIDAD Y VINCULACIÓN POR COORDINACIÓN DE ZONA EMITIDO POR INSTITUTO NACIONAL PARA LA EDUCACIÓN DE LOS ADULTOS (INEA) MEDIANTE EL SISTEMA AUTOMATIZADO DE SEGUIMIENTO Y ACREDITACIÓN (SASA). FRECUENCIA ANUAL, DOCUMENTO INTERNO | | EXISTE DISPONIBILIDAD DE MATERIAL EDUCATIVO EN EL ALMACÉN NACIONAL DEL INSTITUTO NACIONAL DE EDUCACIÓN PARA ADULTOS (INEA). |
| | TIPO GESTIÓN | DIMENSIÓN EFICACIA | FRECUENCIA SEMESTRAL | META 80.00 |

COMPONENTE 3

| RESUMEN NARRATIVO | INDICADOR | MEDIOS DE VERIFICACIÓN | | SUPUESTO |
|--|--|--|--------------------------------|--|
| PERSONAS VOLUNTARIAS BENEFICIARIAS DEL SUBSIDIO CON FORMACIÓN EDUCATIVA PARA ADULTOS CON UN ENFOQUE DE IGUALDAD DE GÉNERO ACREDITADAS. | PORCENTAJE DE PERSONAS VOLUNTARIAS BENEFICIARIAS DEL SUBSIDIO ACREDITADAS COMO ASESORES DEL INSTITUTO. | INFORME EMITIDO POR EL REGISTRO AUTOMATIZADO DE FORMACIÓN (RAF), FRECUENCIA ANUAL, DOCUMENTO INTERNO | | EXISTE INTERÉS DE LAS PERSONAS VOLUNTARIAS BENEFICIARIAS DEL SUBSIDIO E INSTITUCIONALES POR ACREDITAR LA CAPACITACIÓN. |
| | TIPO ESTRATÉGICO | DIMENSIÓN EFICACIA | FRECUENCIA SEMESTRAL | META 90.00 |

Datos de Identificación del Programa Presupuestario

| RESPONSABLE DEL PP | INSTANCIA(S) EJECUTORA(S) DEL PP | IMPORTE: \$ 1,812,316,113.00 |
|--|----------------------------------|------------------------------|
| RAMO : 08 - EDUCACIÓN | 012 - SECRETARÍA DE EDUCACIÓN | 1,812,316,113.00 |
| INSTITUCIÓN : 012 - SECRETARÍA DE EDUCACIÓN | | |
| UNIDAD RESPONSABLE : 2104 - DIRECCIÓN DE EDUCACIÓN INDÍGENA | | |
| POBLACIÓN OBJETIVO : POBLACIÓN INDÍGENA DE 0 A 11 AÑOS DE EDAD INSCRITA EN LOS NIVELES DE INICIAL, PREESCOLAR Y PRIMARIA | | |

Alineación
Plan Estatal de Desarrollo 2019 - 2024
PLAN ESTATAL DE DESARROLLO

EJE: 04 DESARROLLO INTEGRAL, EDUCACIÓN Y DIVERSIDAD CULTURAL

OBJETIVO: 01 REDUCIR LAS CARENCIAS SOCIALES EN EL ESTADO, CON UN ENFOQUE DE INTERSECCIONALIDAD.

TEMÁTICA: 03 EDUCACIÓN

OBJETIVO ESPECÍFICO: 01 MEJORAR EL ACCESO A UNA EDUCACIÓN DE CALIDAD, EQUITATIVA E INCLUYENTE EN TODOS LOS NIVELES.

ESTRATEGIA: 01 IMPULSAR MECANISMOS QUE PERMITAN MEJORAR LA CALIDAD Y EL ACCESO A LA EDUCACIÓN, EN TODOS LOS NIVELES.

LÍNEA DE ACCIÓN: 01 INCREMENTAR EL ACCESO A LA EDUCACIÓN DE NIÑAS, NIÑOS, ADOLESCENTES, JÓVENES Y POBLACIÓN ADULTA EN TODOS LOS NIVELES EDUCATIVOS.

LÍNEA DE ACCIÓN: 02 IMPULSAR DESDE LOS CENTROS EDUCATIVOS UNA FORMACIÓN INTEGRAL CON ENFOQUE SOSTENIBLE QUE ABARQUE EL DESARROLLO DE CONOCIMIENTOS Y HABILIDADES, LA PROMOCIÓN DE VALORES, EL RECONOCIMIENTO DE LA CULTURA, EL FOMENTO DE CIUDADANÍA, ASÍ COMO EL CUIDADO PERSONAL Y DEL MEDIO AMBIENTE.

LÍNEA DE ACCIÓN: 05 PROMOVER PERSONAL DOCENTE CALIFICADO EN LOS CENTROS EDUCATIVOS, A PARTIR DE SU DESARROLLO PROFESIONAL, MEJORA CONTINUA, VOCACIÓN DE SERVICIO Y RECONOCIMIENTO COMO AGENTES FUNDAMENTALES DEL PROCESO EDUCATIVO Y DE LA TRANSFORMACIÓN SOCIAL.

LÍNEA DE ACCIÓN: 07 PROMOVER UNA EDUCACIÓN INCLUSIVA Y CON PERSPECTIVA DE GÉNERO EN TODOS LOS NIVELES, QUE PERMITA POTENCIALIZAR LAS CAPACIDADES DE LAS PERSONAS.

LÍNEA DE ACCIÓN: 08 FORTALECER LA EDUCACIÓN DE LA POBLACIÓN INDÍGENA EN TODOS LOS NIVELES Y MODALIDADES.

Programas Especiales (Transversales)

PROGRAMA ESPECIAL : 02 PROGRAMA ESPECIAL DE PUEBLOS INDÍGENAS

PROGRAMA ESPECIAL : 03 PROGRAMA ESPECIAL DE IGUALDAD SUSTANTIVA

PROGRAMA ESPECIAL : 04 PROGRAMA ESPECIAL DE NIÑAS, NIÑOS Y ADOLESCENTES

Objetivos, Indicadores y Metas de la MIR
FIN

| RESUMEN NARRATIVO | INDICADOR | MEDIOS DE VERIFICACIÓN | | SUPUESTO |
|--|--|--|----------------------------|---|
| CONTRIBUIR A DISMINUIR EL REZAGO EDUCATIVO EN LA MODALIDAD INDÍGENA MEDIANTE ESTRATEGIAS ORIENTADAS A LA CONCLUSIÓN DE SUS ESTUDIOS, GARANTIZANDO UNA EDUCACIÓN INTEGRAL CON ENFOQUE INTERCULTURAL BILINGÜE. | VARIACIÓN PORCENTUAL DE EGRESADOS EN EDUCACIÓN INDÍGENA. | REPORTE DE ALUMNOS EGRESADOS EN EDUCACIÓN INDÍGENA ELABORADO Y DISPONIBLE EN LA DIRECCIÓN DE EDUCACIÓN INDÍGENA, FRECUENCIA ANUAL, SERIE DE INFORMACIÓN DISPONIBLE DESDE EL AÑO 2023 | | LOS ALUMNOS/AS CUMPLEN CON TODOS LOS REQUISITOS Y PROCESOS PARA APROBAR EL CICLO ESCOLAR. |
| | TIPO ESTRATÉGICO | DIMENSIÓN EFICIENCIA | FRECUENCIA ANUAL | META 97.57 |

PROPÓSITO

| RESUMEN NARRATIVO | INDICADOR | MEDIOS DE VERIFICACIÓN | | SUPUESTO |
|---|--|---|----------------------------|---|
| LA POBLACIÓN INDÍGENA DE 0 A 11 AÑOS DE EDAD CUENTAN CON ACCESO AL DERECHO A LA EDUCACIÓN INTERCULTURAL Y BILINGÜE. | PORCENTAJE DE COBERTURA EN EDUCACIÓN INDÍGENA. | REPORTE DE COBERTURA EN EDUCACIÓN INDÍGENA, ELABORADO Y DISPONIBLE EN LA DIRECCIÓN DE EDUCACIÓN INDÍGENA, FRECUENCIA ANUAL, SERIE DE INFORMACIÓN DISPONIBLE DESDE EL AÑO 2024 | | LA POBLACIÓN INDÍGENA TIENE INTERÉS EN INGRESAR A LA ESCUELA. |
| | TIPO ESTRATÉGICO | DIMENSIÓN EFICIENCIA | FRECUENCIA ANUAL | META 8.55 |

COMPONENTE 1

| RESUMEN NARRATIVO | INDICADOR | MEDIOS DE VERIFICACIÓN | | SUPUESTO |
|--|---|--|----------------------------|---|
| ALUMNOS CON SERVICIOS EDUCATIVOS EN LOS NIVELES INICIAL, PREESCOLAR Y PRIMARIA CON ENFOQUE INTERCULTURAL BILINGÜE EN MODALIDAD INDÍGENA OTORGADOS. | PORCENTAJE DE ALUMNOS DE EDUCACIÓN INDÍGENA CON SERVICIOS EDUCATIVOS. | REPORTE DE ALUMNOS DENTRO DE LOS CENTROS EDUCATIVOS Y/O FORMACIÓN, ELABORADO Y DISPONIBLE EN LA DIRECCIÓN DE EDUCACIÓN INDÍGENA, FRECUENCIA ANUAL, SERIE DE INFORMACIÓN DISPONIBLE DESDE EL AÑO 2023 | | SE CUENTAN CON LAS CONDICIONES OPORTUNAS POR PARTE DE LOS INVOLUCRADOS PARA LLEVAR A CABO LAS ACTIVIDADES EFICIENTEMENTE. |
| | TIPO GESTIÓN | DIMENSIÓN EFICIENCIA | FRECUENCIA ANUAL | META 100.00 |

COMPONENTE 2

| RESUMEN NARRATIVO | INDICADOR | MEDIOS DE VERIFICACIÓN | | SUPUESTO |
|---|--|---|----------------------------|--|
| FIGURAS EDUCATIVAS QUE RECIBEN CAPACITACIÓN EN METODOLOGÍAS SOCIOCRTICA EN MODALIDAD INDÍGENA FORTALECIDAS. | PORCENTAJE DE FIGURAS EDUCATIVAS FORTALECIDAS. | REPORTE DE FIGURAS EDUCATIVAS FORTALECIDAS, ELABORADO Y DISPONIBLE EN LA DIRECCIÓN DE EDUCACIÓN INDÍGENA, FRECUENCIA ANUAL, SERIE DE INFORMACIÓN DISPONIBLE DESDE EL AÑO 2023 | | LAS FIGURAS EDUCATIVAS CUENTAN CON LA DISPOSICIÓN DE FORTALECER SU PRÁCTICA DOCENTE. |
| | TIPO GESTIÓN | DIMENSIÓN EFICIENCIA | FRECUENCIA ANUAL | META 2.06 |

Datos de Identificación del Programa Presupuestario

| RESPONSABLE DEL PP | INSTANCIA(S) EJECUTORA(S) DEL PP | IMPORTE : \$ 41,668,336.00 |
|--|---|----------------------------|
| RAMO : 08 - EDUCACIÓN | 122 - BENEMÉRITA UNIVERSIDAD AUTÓNOMA DE PUEBLA | 41,668,336.00 |
| INSTITUCIÓN : 122 - BENEMÉRITA UNIVERSIDAD AUTÓNOMA DE PUEBLA | | |
| UNIDAD RESPONSABLE : DA1F - BENEMÉRITA UNIVERSIDAD AUTÓNOMA DE PUEBLA | | |
| POBLACIÓN OBJETIVO : MUJERES Y HOMBRES DE 15 AÑOS Y MAS | | |

Alineación

Plan Estatal de Desarrollo 2019 - 2024

PLAN ESTATAL DE DESARROLLO

EJE: 04 DESARROLLO INTEGRAL, EDUCACIÓN Y DIVERSIDAD CULTURAL

OBJETIVO: 01 REDUCIR LAS CARENCIAS SOCIALES EN EL ESTADO, CON UN ENFOQUE DE INTERSECCIONALIDAD.

TEMÁTICA: 03 EDUCACIÓN

OBJETIVO ESPECÍFICO: 01 MEJORAR EL ACCESO A UNA EDUCACIÓN DE CALIDAD, EQUITATIVA E INCLUYENTE EN TODOS LOS NIVELES.

ESTRATEGIA: 01 IMPULSAR MECANISMOS QUE PERMITAN MEJORAR LA CALIDAD Y EL ACCESO A LA EDUCACIÓN, EN TODOS LOS NIVELES.

LÍNEA DE ACCIÓN: 01 INCREMENTAR EL ACCESO A LA EDUCACIÓN DE NIÑAS, NIÑOS, ADOLESCENTES, JÓVENES Y POBLACIÓN ADULTA EN TODOS LOS NIVELES EDUCATIVOS.

LÍNEA DE ACCIÓN: 02 IMPULSAR DESDE LOS CENTROS EDUCATIVOS UNA FORMACIÓN INTEGRAL CON ENFOQUE SOSTENIBLE QUE ABARQUE EL DESARROLLO DE CONOCIMIENTOS Y HABILIDADES, LA PROMOCIÓN DE VALORES, EL RECONOCIMIENTO DE LA CULTURA, EL FOMENTO DE CIUDADANÍA, ASÍ COMO EL CUIDADO PERSONAL Y DEL MEDIO AMBIENTE.

LÍNEA DE ACCIÓN: 03 PROMOVER LA CULTURA FÍSICA, EL DEPORTE Y EL DEPORTE ADAPTADO COMO ELEMENTO DE ESPARCIMIENTO Y DESARROLLO DE CAPACIDADES, PARA CONTRIBUIR AL BIENESTAR INDIVIDUAL Y SOCIAL.

LÍNEA DE ACCIÓN: 04 GARANTIZAR LA IGUALDAD EN EL ACCESO A TODOS LOS NIVELES DE EDUCACIÓN Y DE FORMACIÓN PROFESIONAL.

LÍNEA DE ACCIÓN: 10 MEJORAR EL EQUIPAMIENTO DE LAS INSTALACIONES EDUCATIVAS DE TODOS LOS NIVELES, CON ÉNFASIS EN LAS NECESIDADES DE LOS GRUPOS EN SITUACIÓN DE VULNERABILIDAD.

LÍNEA DE ACCIÓN: 11 GESTIONAR LA MEJORA DE INFRAESTRUCTURA DE TODOS LOS NIVELES CON ÉNFASIS EN LAS LOCALIDADES DE ALTA Y MUY ALTA MARGINACIÓN.

LÍNEA DE ACCIÓN: 14 PROMOVER ESPACIOS DIGNOS EN LAS INSTALACIONES EDUCATIVAS DE TODOS LOS NIVELES.

Objetivos, Indicadores y Metas de la MIR

FIN

| RESUMEN NARRATIVO | INDICADOR | MEDIOS DE VERIFICACIÓN | SUPUESTO |
|--|--|---|---|
| CONTRIBUIR AL INCREMENTO DE LA EDUCACIÓN MEDIA SUPERIOR Y SUPERIOR (INCLUYE POSGRADO) DE LA POBLACIÓN DEL ESTADO DE PUEBLA MEDIANTE LA ATENCIÓN DE LAS NECESIDADES DE CONSTRUCCIÓN, REHABILITACIÓN, MANTENIMIENTO Y EQUIPAMIENTO DE ESPACIOS EDUCATIVOS. | VARIACIÓN PORCENTUAL DE MATRÍCULA ATENDIDA EN EL ESTADO DE PUEBLA EN LOS PROGRAMAS DE NIVEL MEDIO SUPERIOR Y SUPERIOR PARA EL CICLO 2024-2025. | PRINCIPALES CIFRAS DEL SISTEMA EDUCATIVO NACIONAL 2021-2022, SECRETARÍA DE EDUCACIÓN PÚBLICA, FRECUENCIA DE MEDICIÓN: ANUAL. https://www.planeacion.sep.gob.mx/estadisticaeindicadores.aspx SERIE DE INFORMACIÓN DISPONIBLE: DESDE 2008 | QUE EXISTAN RECURSOS FINANCIEROS SUFICIENTES PARA INFRAESTRUCTURA Y EQUIPAMIENTO EN 2024. |
| | TIPO ESTRATÉGICO | DIMENSIÓN EFICACIA | FRECUENCIA ANUAL |
| | | | MÉTODO DE CÁLCULO (V2-V1)/V1*100 |

PROPÓSITO

| RESUMEN NARRATIVO | INDICADOR | MEDIOS DE VERIFICACIÓN | SUPUESTO |
|---|---|---|---|
| LOS ESTUDIANTES INSCRITOS EN LOS NIVELES MEDIO SUPERIOR Y SUPERIOR DE LA BENEMÉRITA UNIVERSIDAD AUTÓNOMA DE PUEBLA (BUAP) CUENTAN CON ESPACIOS EDUCATIVOS QUE RECIBEN MANTENIMIENTO Y EQUIPAMIENTO. | VARIACIÓN PORCENTUAL DE LA MATRÍCULA ATENDIDA EN LA BENEMÉRITA UNIVERSIDAD AUTÓNOMA DE PUEBLA (BUAP) EN LOS PROGRAMAS DE NIVEL MEDIO SUPERIOR Y SUPERIOR. | ANUARIO ESTADÍSTICO INSTITUCIONAL BENEMÉRITA UNIVERSIDAD AUTÓNOMA DE PUEBLA (BUAP) FRECUENCIA DE MEDICIÓN: ANUAL https://planeacion.buap.mx SERIE DE INFORMACIÓN DISPONIBLE: 2002 A 2022 | QUE LOS ESPACIOS EDUCATIVOS CUBRAN LAS NECESIDADES DE INFRAESTRUCTURA QUE REQUIERE LA BENEMÉRITA UNIVERSIDAD AUTÓNOMA DE PUEBLA (BUAP) PARA SOPORTAR EL INCREMENTO EN LA COBERTURA. |
| | TIPO ESTRATÉGICO | DIMENSIÓN EFICACIA | FRECUENCIA ANUAL |
| | | | MÉTODO DE CÁLCULO (V2-V1)/V1*100 |

COMPONENTE 1

| RESUMEN NARRATIVO | INDICADOR | MEDIOS DE VERIFICACIÓN | | SUPUESTO |
|--|--|--|----------------------------|---|
| CONSTRUCCIÓN Y MANTENIMIENTO A ESPACIOS EDUCATIVOS DE NIVEL MEDIO SUPERIOR Y SUPERIOR (EN METROS CUADRADOS) REALIZADO. | PORCENTAJE DE METROS CUADRADOS CONSTRUIDOS O INTERVENIDOS. | FORMATO DE SEGUIMIENTO ADMINISTRATIVO A PROGRAMAS DE INFRAESTRUCTURA FÍSICA EDUCATIVA (INFE), ANEXO 2, LINEAMIENTOS PARA LA OPERACIÓN DEL PROGRAMA DE CONSTRUCCIÓN, EQUIPAMIENTO, MANTENIMIENTO Y REHABILITACIÓN DE INFRAESTRUCTURA FÍSICA DE EDUCACIÓN BÁSICA DIRECCIÓN DE INFRAESTRUCTURA EDUCATIVA FRECUENCIA DE MEDICIÓN: ANUAL DISPONIBLE EN https://transparencia.buap.mx/?q=content/fam-0 INFORMACIÓN DISPONIBLE: 2004 a 2022 | | QUE NO EXISTAN VARIACIONES EN LOS PRECIOS Y QUE EXISTA DISPONIBILIDAD DE BIENES EN SUFICIENCIA EN EL MERCADO. |
| | TIPO ESTRATÉGICO | DIMENSIÓN EFICIENCIA | FRECUENCIA ANUAL | META 100.00 |

COMPONENTE 2

| RESUMEN NARRATIVO | INDICADOR | MEDIOS DE VERIFICACIÓN | | SUPUESTO |
|--|---|--|----------------------------|--|
| ARTÍCULOS DE MOBILIARIOS Y EQUIPO AUDIOVISUAL PARA ESPACIOS EDUCATIVOS EN EL NIVEL MEDIO SUPERIOR Y SUPERIOR, ADQUIRIDOS E INSTALADOS. | PORCENTAJE DE ARTÍCULOS DE MOBILIARIO Y AUDIOVISUALES ADQUIRIDOS E INSTALADOS DURANTE 2024. | REPORTE FINAL DEL FONDO DE APORTACIONES MÚLTIPLE (FAM) EMITIDO POR LA VICERRECTORÍA DE DOCENCIA BUAP, ELABORADO CON REPORTES DE COMPRA ANUAL | | QUE LOS PROVEEDORES CUENTEN CON LA EXISTENCIA DE ARTÍCULOS A SER ADQUIRIDOS, QUE EXISTAN RECURSOS SUFICIENTES PARA EL FONDO DE APORTACIONES MÚLTIPLES (FAM) DE 2024. |
| | TIPO GESTIÓN | DIMENSIÓN EFICACIA | FRECUENCIA ANUAL | META 100.00 |

COMPONENTE 3

| RESUMEN NARRATIVO | INDICADOR | MEDIOS DE VERIFICACIÓN | | SUPUESTO |
|---|--|--|----------------------------|--|
| ESPACIOS FÍSICOS PARA LA PRESTACIÓN DE SERVICIOS EDUCATIVOS DE NIVEL SUPERIOR EN CIUDAD UNIVERSITARIA 2, ECOCAMPUS VALSEQUILLO DE INGENIERÍAS Y CIENCIAS NATURALES CONSTRUIDOS. | PORCENTAJE DE METROS CUADRADOS CONSTRUIDOS O INTERVENIDOS EN CIUDAD UNIVERSITARIA 2, ECO CAMPUS VALSEQUILLO DE INGENIERÍAS Y CIENCIAS NATURALES. | REPORTES EMITIDOS POR LA DIRECCIÓN DE INFRAESTRUCTURA EDUCATIVA DE LA BENEMÉRITA UNIVERSIDAD AUTÓNOMA DE PUEBLA (BUAP) DISPONIBLE EN planeacion.buap.mx FRECUENCIA DE MEDICIÓN: ANUAL | | QUE EXISTAN RECURSOS FINANCIEROS SUFICIENTES PARA CONSTRUCCIÓN Y EQUIPAMIENTO EN 2024. |
| | TIPO GESTIÓN | DIMENSIÓN EFICIENCIA | FRECUENCIA ANUAL | META 100.00 |

Datos de Identificación del Programa Presupuestario

| RESPONSABLE DEL PP | INSTANCIA(S) EJECUTORA(S) DEL PP | IMPORTE: \$ 2,282,260.00 |
|---|----------------------------------|--------------------------|
| RAMO : 08 - EDUCACIÓN | 012 - SECRETARÍA DE EDUCACIÓN | 2,282,260.00 |
| INSTITUCIÓN : 012 - SECRETARÍA DE EDUCACIÓN | | |
| UNIDAD RESPONSABLE : 1301 - DIRECCIÓN DE ASUNTOS JURÍDICOS | | |
| POBLACIÓN OBJETIVO : NIÑAS, ADOLESCENTES Y MUJERES EN SITUACIÓN DE VIOLENCIA O QUE ESTÁN EN RIESGO DE SER VÍCTIMAS DE FEMINICIDIO POR CUESTIONES DE GÉNERO. | | |

Alineación

Plan Estatal de Desarrollo 2019 - 2024

PLAN ESTATAL DE DESARROLLO

EJE: 04 DESARROLLO INTEGRAL, EDUCACIÓN Y DIVERSIDAD CULTURAL

OBJETIVO: 01 REDUCIR LAS CARENCIAS SOCIALES EN EL ESTADO, CON UN ENFOQUE DE INTERSECCIONALIDAD.

TEMÁTICA: 05 IGUALDAD DE GÉNERO

OBJETIVO ESPECÍFICO: 01 CONTRIBUIR A QUE LAS POBLANAS GOZEN DE UNA VIDA LIBRE DE DISCRIMINACIÓN Y VIOLENCIA DE GÉNERO.

ESTRATEGIA: 01 GENERAR LOS MECANISMOS QUE CONTRIBUYAN A LA PREVENCIÓN Y ATENCIÓN DE LA VIOLENCIA DE GÉNERO Y LA DESIGUALDAD.

LÍNEA DE ACCIÓN: 01 PROMOVER LA ACTUALIZACIÓN DEL MARCO JURÍDICO ESTATAL Y MUNICIPAL EN MATERIA DE IGUALDAD CON PERSPECTIVA DE GÉNERO E INTERSECCIONALIDAD.

LÍNEA DE ACCIÓN: 02 IMPLEMENTAR ACCIONES ORIENTADAS A PREVENIR, ATENDER Y DISMINUIR LA VIOLENCIA CONTRA LAS MUJERES.

LÍNEA DE ACCIÓN: 04 REFORZAR LA CULTURA DE PREVENCIÓN DE LA VIOLENCIA DE GÉNERO.

LÍNEA DE ACCIÓN: 05 CONSOLIDAR ESQUEMAS DE COORDINACIÓN ENTRE LOS TRES NIVELES DE GOBIERNO PARA ALCANZAR LA IGUALDAD SUSTANTIVA.

Objetivos, Indicadores y Metas de la MIR

FIN

| RESUMEN NARRATIVO | INDICADOR | MEDIOS DE VERIFICACIÓN | | SUPUESTO |
|--|---|--|----------------------------|---|
| CONTRIBUIR A LA DISMINUCIÓN DE LA VIOLENCIA CONTRA LAS MUJERES, NIÑAS Y ADOLESCENTES MEDIANTE LA ATENCIÓN DE MEDIDAS DE PREVENCIÓN, SEGURIDAD Y JUSTICIA DE LA DECLARATORIA DE ALERTA DE VIOLENCIA DE GÉNERO CONTRA LAS MUJERES. | NÚMERO DE DELITOS DE FEMINICIDIO POR CADA 100,000 HABITANTES. | SECRETARIADO EJECUTIVO DEL SISTEMA NACIONAL DE SEGURIDAD PÚBLICA, CIFRAS DE DELITOS Y VÍCTIMAS POR CADA 100 MIL HABITANTES, DISPONIBLE EN HTTPS://WWW.GOB.MX/SESNSP/ACCIONES-Y-PROGRAMAS/INCIDENCIA-DELICTIVA-DEL-FUERO-COMUN-NUOVA-METODOLOGIA?STATE=PUBLISHED | | LAS INSTANCIAS ENCARGADAS DE LA ATENCIÓN A LA DECLARATORIA DE ALERTA DE VIOLENCIA DE GÉNERO CONTRA LAS MUJERES REALIZAN ACCIONES PARA REDUCIR EL DELITO DE FEMINICIDIO. |
| | TIPO ESTRATÉGICO | DIMENSIÓN EFICACIA | FRECUENCIA ANUAL | META 0.57 |

PROPÓSITO

| RESUMEN NARRATIVO | INDICADOR | MEDIOS DE VERIFICACIÓN | | SUPUESTO |
|--|--|--|----------------------------|---|
| INSTITUCIONES DE LA ADMINISTRACIÓN PÚBLICA ESTATAL REALIZAN ACCIONES PARA ENFRENTAR Y ERRADICAR LA VIOLENCIA FEMINICIDA EN LOS 50 MUNICIPIOS CON DECLARATORIA DE ALERTA DE VIOLENCIA DE GÉNERO CONTRA LAS MUJERES. | PORCENTAJE DE ACCIONES EMERGENTES REALIZADAS PARA ATENDER LA DECLARATORIA DE ALERTA DE VIOLENCIA DE GÉNERO CONTRA LAS MUJERES. | INFORME SOBRE LOS AVANCES DEL PLAN DE ACCIONES EMERGENTES; AREA RESPONSABLE: SUBSECRETARÍA DE PREVENCIÓN DE LA VIOLENCIA Y DISCRIMINACIÓN; PERIODICIDAD: ANUAL | | LAS INSTITUCIONES GUBERNAMENTALES PARTICIPANTES EN EL PLAN DE ACCIONES EMERGENTES PROGRAMAN Y PRESUPUESTAN EL CUMPLIMIENTO DE ACCIONES ASIGNADAS. |
| | TIPO ESTRATÉGICO | DIMENSIÓN EFICACIA | FRECUENCIA ANUAL | META 100.00 |

COMPONENTE 1

| RESUMEN NARRATIVO | INDICADOR | MEDIOS DE VERIFICACIÓN | | SUPUESTO |
|---|--|--|--------------------------------|--|
| ACCIONES EMERGENTES PARA EL CUMPLIMIENTO DE LAS MEDIDAS DE PREVENCIÓN DE LA DECLARATORIA DE ALERTA DE VIOLENCIA DE GÉNERO CONTRA LAS MUJERES ATENDIDAS. | PORCENTAJE DE ACCIONES EMERGENTES ATENDIDAS PARA EL CUMPLIMIENTO DE LAS MEDIDAS DE PREVENCIÓN. | INFORME EJECUTIVO CON ANEXOS DEL SOPORTE DOCUMENTAL DEL CUMPLIMIENTO DE LAS ACCIONES EMERGENTES PARA LAS MEDIDAS DE PREVENCIÓN DE LA DECLARATORIA; ÁREA RESPONSABLE: DIRECCIÓN DE ASUNTOS JURÍDICOS; PERIODICIDAD: SEMESTRAL | | EXISTEN LOS RECURSOS TÉCNICOS Y ECONÓMICOS PARA REALIZAR LAS ACCIONES EMERGENTES EN ATENCIÓN A LAS MEDIDAS EMITIDAS POR LA DECLARATORIA DE ALERTA DE VIOLENCIA DE GÉNERO CONTRA LAS MUJERES. |
| | TIPO GESTIÓN | DIMENSIÓN EFICIENCIA | FRECUENCIA SEMESTRAL | META 100.00 |



RAMO: 09 SALUD

PRESUPUESTO BASADO EN RESULTADOS





Datos de Identificación del Programa Presupuestario

| RESPONSABLE DEL PP | INSTANCIA(S) EJECUTORA(S) DEL PP | IMPORTE: \$ 2,921,515,018.00 |
|---|---|------------------------------|
| RAMO : 09 - SALUD | 013 - SERVICIOS DE SALUD DEL ESTADO DE PUEBLA | 2,921,515,018.00 |
| INSTITUCIÓN : 013 - SERVICIOS DE SALUD DEL ESTADO DE PUEBLA | | |
| UNIDAD RESPONSABLE : 1000 - OFICINA DEL C. SECRETARIO | | |
| POBLACIÓN OBJETIVO : POBLACIÓN SIN SEGURIDAD SOCIAL LABORAL | | |

Alineación

Plan Estatal de Desarrollo 2019 - 2024

PLAN ESTATAL DE DESARROLLO

EJE: 04 DESARROLLO INTEGRAL, EDUCACIÓN Y DIVERSIDAD CULTURAL

OBJETIVO: 01 REDUCIR LAS CARENCIAS SOCIALES EN EL ESTADO, CON UN ENFOQUE DE INTERSECCIONALIDAD.

TEMÁTICA: 02 SALUD

OBJETIVO ESPECÍFICO: 01 INCREMENTAR EL ACCESO OPORTUNO Y DE CALIDAD A LOS SERVICIOS DE SALUD, BAJO UN ENFOQUE INCLUYENTE.

ESTRATEGIA: 01 GENERAR LAS CONDICIONES PARA QUE LAS POBLANAS Y LOS POBLANOS RECIBAN ATENCIÓN MÉDICA DE CALIDAD Y SERVICIOS DE SALUD EQUITATIVOS.

LÍNEA DE ACCIÓN: 01 INCORPORAR LA ATENCIÓN PRIMARIA A LA SALUD COMO ESTRATEGIA EN LOS TRES NIVELES DE ATENCIÓN.

LÍNEA DE ACCIÓN: 03 OTORGAR MEDIANTE JORNADAS DE ATENCIÓN A LA SALUD, SERVICIOS MÉDICOS A TODAS LAS REGIONES, CON ÉNFASIS EN LAS LOCALIDADES DE ALTA Y MUY ALTA MARGINACIÓN.

LÍNEA DE ACCIÓN: 04 IMPLEMENTAR ACCIONES QUE PERMITAN LA ATENCIÓN A LA SALUD CONSIDERANDO EL USO DE LA MEDICINA TRADICIONAL.

LÍNEA DE ACCIÓN: 08 AMPLIAR LA DISPONIBILIDAD DE EQUIPO MÉDICO, MATERIALES Y MEDICAMENTOS PARA BRINDAR UNA MEJOR ATENCIÓN DE LOS SERVICIOS MÉDICOS.

Programas Especiales (Transversales)

PROGRAMA ESPECIAL: 02 PROGRAMA ESPECIAL DE PUEBLOS INDÍGENAS

PROGRAMA ESPECIAL: 05 PROGRAMA ESPECIAL JUVENTUDES

Objetivos, Indicadores y Metas de la MIR

FIN

| RESUMEN NARRATIVO | INDICADOR | MEDIOS DE VERIFICACIÓN | | SUPUESTO |
|---|-----------------------------|---|----------------------------|--|
| CONTRIBUIR A REDUCIR LA TASA DE MORBILIDAD MEDIANTE LA CONSOLIDACIÓN Y EL ACCESO UNIVERSAL A LOS SERVICIOS DE SALUD DE TODA LA POBLACIÓN. | TASA DE MORBILIDAD GENERAL. | SISTEMA ÚNICO AUTOMATIZADO PARA LA VIGILANCIA EPIDEMIOLÓGICA (SUAVE) DE LA DIRECCIÓN GENERAL DE VIGILANCIA EPIDEMIOLÓGICA (FRECUENCIA DE MEDICIÓN ANUAL). PARA SU CONSULTA: https://www.sinave.gob.mx/suave/principal/principal.aspx | | SE CUENTA CON LA INFRAESTRUCTURA INFORMÁTICA PARA EL REGISTRO Y CONSULTA DE LOS CASOS. |
| | TIPO ESTRATÉGICO | DIMENSIÓN EFICACIA | FRECUENCIA ANUAL | META 8,045.80 |

| RESUMEN NARRATIVO | INDICADOR | MEDIOS DE VERIFICACIÓN | | SUPUESTO |
|---|--|---|-----------------------------|--|
| CONTRIBUIR A REDUCIR LA TASA DE MORBILIDAD MEDIANTE LA CONSOLIDACIÓN Y EL ACCESO UNIVERSAL A LOS SERVICIOS DE SALUD DE TODA LA POBLACIÓN. | CARENCIA POR ACCESO A LOS SERVICIOS DE SALUD | CONSEJO NACIONAL DE EVALUACIÓN DE LA POLÍTICA DE DESARROLLO SOCIAL (CONEVAL): "TREINTA AÑOS DE EVOLUCIÓN DE LAS CARENCIAS SOCIALES A PARTIR DE INSTRUMENTOS CENSALES Y LA ENCUESTA INTERCENSAL" (SERIE DE INFORMACIÓN DISPONIBLE 1990-2020). INFORMACIÓN DISPONIBLE EN: https://www.coneval.org.mx/medicion/paginas/carencias-sociales-datos-censales.aspx | | SE CUENTA CON LA INFRAESTRUCTURA INFORMÁTICA PARA EL REGISTRO Y CONSULTA DE LOS CASOS. |
| | TIPO ESTRATÉGICO | DIMENSIÓN EFICACIA | FRECUENCIA BIENAL | META 47.50 |

PROPÓSITO

| RESUMEN NARRATIVO | INDICADOR | MEDIOS DE VERIFICACIÓN | | SUPUESTO |
|--|------------------------------------|---|----------------------------|--|
| LA POBLACIÓN ABIERTA RESPONSABILIDAD DE LOS SERVICIOS DE SALUD SE BENEFICIA DEL OTORGAMIENTO DE CONSULTAS POR MÉDICOS GENERALES Y ESPECIALISTAS. | PORCENTAJE DE PACIENTES REFERIDOS. | SECRETARÍA DE SALUD/DIRECCIÓN GENERAL DE INFORMACIÓN EN SALUD, (FRECUENCIA DE MEDICIÓN ANUAL), SISTEMAS DE INFORMACIÓN EN SALUD, INFORMACIÓN DISPONIBLE EN: http://www.dgis.salud.gob.mx/contenidos/basesdedatos/BD_Cubos_gobmx.html | | LAS CONDICIONES EXTERNAS COMO DESASTRES NATURALES Y/O BROTES EPIDEMIOLÓGICOS NO REBASAN LA CAPACIDAD RESOLUTIVA DE LOS CENTROS DE SALUD QUE CONFORMAN EL PRIMER NIVEL DE ATENCIÓN. |
| | TIPO ESTRATÉGICO | DIMENSIÓN EFICACIA | FRECUENCIA ANUAL | META 3.02 |

COMPONENTE 1

| RESUMEN NARRATIVO | INDICADOR | MEDIOS DE VERIFICACIÓN | | SUPUESTO |
|---|---|--|---------------------------------|---|
| CONSULTAS DE ONCOLOGÍA POR MÉDICO ESPECIALISTA OTORGADAS. | PROMEDIO TRIMESTRAL DE CONSULTA DE ONCOLOGÍA POR MÉDICO ESPECIALISTA. | FICHA DE PRODUCTIVIDAD DE LA UNIDAD DE ONCOLOGÍA DE LOS SERVICIOS DE SALUD DEL ESTADO DE PUEBLA, SIN LINK. SERIE DE INFORMACIÓN DISPONIBLE 2021-2022 (PERIODICIDAD TRIMESTRAL) | | LOS PACIENTES SIN SEGURIDAD SOCIAL, CON ALGÚN PADECIMIENTO ONCOLÓGICO ACUDEN A LA UNIDAD DE ONCOLOGÍA DE LOS SERVICIOS DE SALUD PARA SU ATENCIÓN. |
| | TIPO GESTIÓN | DIMENSIÓN EFICIENCIA | FRECUENCIA TRIMESTRAL | META 360.00 |

COMPONENTE 2

| RESUMEN NARRATIVO | INDICADOR | MEDIOS DE VERIFICACIÓN | | SUPUESTO |
|---|---|---|------------------------------|--|
| SERVICIOS PREHOSPITALARIOS POR AMBULANCIAS TERRESTRES Y AÉREAS BRINDADOS. | PORCENTAJE DE SERVICIOS PREHOSPITALARIOS ATENDIDOS POR AMBULANCIAS TERRESTRES Y AÉREAS. | CONSULTA DEL FORMATO REPORTE DE ATENCIÓN MÉDICA PREHOSPITALARIA, FORMATO INTERNO DE LA UNIDAD DEL SISTEMA DE URGENCIAS MÉDICAS Y DESASTRES (PERIODICIDAD MENSUAL) | | LA POBLACIÓN CONOCE LOS NÚMEROS TELEFÓNICOS DE EMERGENCIA PARA SOLICITAR LOS SERVICIOS DE AYUDA. |
| | TIPO GESTIÓN | DIMENSIÓN EFICACIA | FRECUENCIA MENSUAL | META 100.00 |

COMPONENTE 3

| RESUMEN NARRATIVO | INDICADOR | MEDIOS DE VERIFICACIÓN | | SUPUESTO |
|---|--------------------------------------|---|---------------------------------|--|
| MEDICAMENTOS A LOS USUARIOS Y USUARIAS DE LAS UNIDADES DE SALUD SURTIDOS. | PORCENTAJE DE MEDICAMENTOS SURTIDOS. | REPORTE DE MEDICAMENTOS SURTIDOS Y RECETADOS DE LA JEFATURA DEL DEPARTAMENTO DE CONTROL DE ABASTO (FRECUENCIA DE MEDICIÓN TRIMESTRAL) | | EL PROVEEDOR ENTREGA A TIEMPO EL LOTE DE MEDICAMENTOS. |
| | TIPO GESTIÓN | DIMENSIÓN EFICACIA | FRECUENCIA TRIMESTRAL | META 90.00 |

COMPONENTE 4

| RESUMEN NARRATIVO | INDICADOR | MEDIOS DE VERIFICACIÓN | | SUPUESTO |
|--|---|--|------------------------------|---|
| TAMIZAJE PARA LA DETECCIÓN OPORTUNA DEL CONSUMO DE SUSTANCIAS PSICOACTIVAS Y FACTORES DE RIESGO ASOCIADOS EN ADOLESCENTES DE 12 A 17 AÑOS REALIZADO. | PORCENTAJE DE TAMIZAJES PARA LA DETECCIÓN OPORTUNA DE CONSUMO DE SUSTANCIAS PSICOACTIVAS EN ADOLESCENTES DE 12 A 17 AÑOS. | SISTEMA DE INFORMACIÓN DE LOS CONSEJOS ESTATALES CONTRA LAS ADICCIONES (SICECA) DE LA COMISIÓN NACIONAL CONTRA LAS ADICCIONES, PERIODICIDAD MENSUAL, DISPONIBLE PARA SU CONSULTA EN: http://pliconadic.salud.gob.mx/siceca/ | | LOS PADRES DE FAMILIA PERMITEN LA APLICACIÓN DE LA PRUEBA DE TAMIZAJE POSIT A LOS ADOLESCENTES. |
| | TIPO GESTIÓN | DIMENSIÓN EFICACIA | FRECUENCIA MENSUAL | META 100.00 |

COMPONENTE 5

| RESUMEN NARRATIVO | INDICADOR | MEDIOS DE VERIFICACIÓN | | SUPUESTO |
|--|--|--|--------------------------------|---|
| CONSULTAS MÉDICAS AMBULATORIAS DEL PROGRAMA DE FORTALECIMIENTO A LA ATENCIÓN MÉDICA (FAM) OTORGADAS. | PORCENTAJE DE CONSULTAS DE ATENCIÓN MÉDICA AMBULATORIA DEL PROGRAMA DE FORTALECIMIENTO DE ATENCIÓN MÉDICA (FAM). | CUBOS DINÁMICOS "FORMATO DE INFORMACIÓN GERENCIAL: SERVICIOS OTORGADOS SIS". INFORMACIÓN GENERADA POR LA DIRECCIÓN GENERAL DE INFORMACIÓN EN SALUD (FRECUENCIA DE MEDICIÓN SEMESTRAL). DISPONIBLE PARA SU CONSULTA EN: http://www.dgis.salud.gob.mx/contenidos/basesdedatos/servicios.html | | LA POBLACIÓN DE LAS LOCALIDADES GEOGRÁFICAMENTE DISPERSAS Y DE DIFÍCIL ACCESO ACUDEN A LAS UNIDADES MÉDICAS MÓVILES PARA ATENCIÓN MÉDICA AMBULATORIA. |
| | TIPO GESTIÓN | DIMENSIÓN EFICACIA | FRECUENCIA SEMESTRAL | META 94.00 |

COMPONENTE 6

| RESUMEN NARRATIVO | INDICADOR | MEDIOS DE VERIFICACIÓN | | SUPUESTO |
|---|--|--|--------------------------------|---|
| EGRESOS DE PACIENTES CON INFECCIONES RESPIRATORIAS AGUDAS GRAVES (IRAG) REALIZADOS. | PORCENTAJE DE PACIENTES CON VENTILACIÓN MECÁNICA POR INFECCIONES RESPIRATORIAS AGUDAS GRAVES (IRAG). | CENSO DIARIO DE TRABAJO SOCIAL DE LOS HOSPITALES, INFORMACIÓN GENERADA POR LA DIRECCIÓN DE ATENCIÓN A LA SALUD DE LOS SERVICIOS DE SALUD DEL ESTADO DE PUEBLA, DISPONIBLE PARA SU CONSULTA EN: http://www.dgis.salud.gob.mx/contenidos/basesdedatos/BD_Cubos_gobmx.html | | SE CUENTA CON LOS MEDIOS E INSUMOS SUFICIENTES PARA ATENDER A LOS PACIENTES CON INFECCIONES RESPIRATORIAS AGUDAS GRAVES (IRAG). |
| | TIPO GESTIÓN | DIMENSIÓN EFICACIA | FRECUENCIA SEMESTRAL | META 10.00 |

COMPONENTE 7

| RESUMEN NARRATIVO | INDICADOR | MEDIOS DE VERIFICACIÓN | | SUPUESTO |
|---|---|--|------------------------------|---|
| ATENCIÓNES GENERALES POR AUXILIARES DE SALUD OTORGADAS. | PROMEDIO DIARIO DE ATENCIONES GENERALES POR LA AUXILIAR DE SALUD. | SISTEMA NACIONAL DE INFORMACIÓN BÁSICA EN MATERIA DE SALUD (SINBA): "INFORME DE ACTIVIDADES REALIZADAS FUERA DE LA UNIDAD MÉDICA SINBA-SIS-VARIABLES: FUF10, FUF11, FUN02, FUN06, FUN11, FUN12, FUN13, FUE 09, FUE10, FUE14, FUE16, FUE22, FUE33, FUE34, FUC01, FUC02, FUC03, ACV01, ACV02, ACV03, ACV04, ACV05, ACV10, ACV11, ACV12, ACV13, ACV14, ACV15, ACV16, ACV17, ACV20". REALIZADO POR LA DIRECCIÓN GENERAL DE INFORMACIÓN EN SALUD (DGIS), PERIODICIDAD MENSUAL | | LAS CONDICIONES CLIMATOLÓGICAS Y LAS VÍAS DE ACCESO SON ADECUADAS PARA QUE LA POBLACIÓN RECIBA LA ATENCIÓN. |
| | TIPO GESTIÓN | DIMENSIÓN EFICIENCIA | FRECUENCIA MENSUAL | META 7.91 |

COMPONENTE 8

| RESUMEN NARRATIVO | INDICADOR | MEDIOS DE VERIFICACIÓN | | SUPUESTO |
|---|---|---|------------------------------|--|
| CONSULTAS POR MÉDICO EN CENTROS DE SALUD OTORGADAS. | PROMEDIO DIARIO DE CONSULTAS EN CENTROS DE SALUD. | SISTEMA NACIONAL DE INFORMACIÓN EN SALUD (SINAIS) DE LA DIRECCIÓN GENERAL DE INFORMACIÓN EN SALUD DE LA SECRETARÍA DE SALUD: PLANTILLA JURISDICCIONAL DE MÉDICOS EN CONSULTORIO (PERIODICIDAD MENSUAL). DISPONIBLE PARA SU CONSULTA EN: http://www.dgis.salud.gob.mx/contenidos/basesdedatos/BD_Cubos_gobmx.html | | LA EXISTENCIA DE BROTES EPIDEMIOLÓGICOS Y DESASTRES NATURALES NO REBASAN LA CAPACIDAD RESOLUTIVA DE LAS UNIDADES MÉDICAS DEL PRIMER NIVEL. |
| | TIPO GESTIÓN | DIMENSIÓN EFICIENCIA | FRECUENCIA MENSUAL | META 13.70 |

COMPONENTE 9

| RESUMEN NARRATIVO | INDICADOR | MEDIOS DE VERIFICACIÓN | | SUPUESTO |
|--|--|--|---------------------------------|---|
| MUJERES DE 15 AÑOS Y MÁS QUE SUFREN VIOLENCIA DE GÉNERO ATENDIDAS. | PORCENTAJE DE ATENCIONES ESPECIALIZADAS A MUJERES DE 15 Y MÁS AÑOS QUE SUFREN VIOLENCIA DE GÉNERO. | INFORME GENERAL DE AVANCES (IGA) DE OPERACIÓN DEL CENTRO NACIONAL DE EQUIDAD DE GÉNERO Y SALUD REPRODUCTIVA DE LOS SERVICIOS DE SALUD DEL ESTADO DE PUEBLA (FRECUENCIA DE MEDICIÓN TRIMESTRAL) | | LAS MUJERES QUE SUFREN VIOLENCIA Y ACUDEN A LAS UNIDADES DE SALUD ACEPTAN LA ATENCIÓN MÉDICA Y PSICOLÓGICA QUE SE OFRECE. |
| | TIPO GESTIÓN | DIMENSIÓN EFICACIA | FRECUENCIA TRIMESTRAL | META 100.00 |

Datos de Identificación del Programa Presupuestario

| RESPONSABLE DEL PP | INSTANCIA(S) EJECUTORA(S) DEL PP | IMPORTE : \$ 5,046,669,074.00 |
|---|---|-------------------------------|
| RAMO : 09 - SALUD | 013 - SERVICIOS DE SALUD DEL ESTADO DE PUEBLA | 5,046,669,074.00 |
| INSTITUCIÓN : 013 - SERVICIOS DE SALUD DEL ESTADO DE PUEBLA | | |
| UNIDAD RESPONSABLE : 1000 - OFICINA DEL C. SECRETARIO | | |
| POBLACIÓN OBJETIVO : POBLACIÓN SIN SEGURIDAD SOCIAL LABORAL DEL ESTADO DE PUEBLA. | | |

Alineación

Plan Estatal de Desarrollo 2019 - 2024

PLAN ESTATAL DE DESARROLLO

EJE: 04 DESARROLLO INTEGRAL, EDUCACIÓN Y DIVERSIDAD CULTURAL

OBJETIVO: 01 REDUCIR LAS CARENCIAS SOCIALES EN EL ESTADO, CON UN ENFOQUE DE INTERSECCIONALIDAD.

TEMÁTICA: 02 SALUD

OBJETIVO ESPECÍFICO: 01 INCREMENTAR EL ACCESO OPORTUNO Y DE CALIDAD A LOS SERVICIOS DE SALUD, BAJO UN ENFOQUE INCLUYENTE.

ESTRATEGIA: 01 GENERAR LAS CONDICIONES PARA QUE LAS POBLANAS Y LOS POBLANOS RECIBAN ATENCIÓN MÉDICA DE CALIDAD Y SERVICIOS DE SALUD EQUITATIVOS.

LÍNEA DE ACCIÓN: 05 IMPULSAR ACCIONES ORIENTADAS A LA PREVENCIÓN EN SALUD.

LÍNEA DE ACCIÓN: 06 PROMOVER EL CUMPLIMIENTO DE LOS MECANISMOS DE VIGILANCIA SANITARIA.

LÍNEA DE ACCIÓN: 10 CONSOLIDAR LOS PROGRAMAS ORIENTADOS A MEJORAR EL BIENESTAR EMOCIONAL, ASÍ COMO PREVENIR Y DISMINUIR LAS ADICCIONES.

Programas Especiales (Transversales)

PROGRAMA ESPECIAL : 03 PROGRAMA ESPECIAL DE IGUALDAD SUSTANTIVA

PROGRAMA ESPECIAL : 04 PROGRAMA ESPECIAL DE NIÑAS, NIÑOS Y ADOLESCENTES

Objetivos, Indicadores y Metas de la MIR

FIN

| RESUMEN NARRATIVO | INDICADOR | MEDIOS DE VERIFICACIÓN | | SUPUESTO |
|---|-----------------------------|---|----------------------------|---|
| CONTRIBUIR A REDUCIR LA MORTALIDAD GENERAL MEDIANTE EL OTORGAMIENTO DE SERVICIOS DE ATENCIÓN OPORTUNA A LA SALUD QUE PROTEJAN A LA POBLACIÓN. | TASA DE MORTALIDAD GENERAL. | CUBOS DINÁMICOS DEL SISTEMA NACIONAL DE INFORMACIÓN EN MATERIA DE SALUD (SINBA), SUBSISTEMA EPIDEMIOLÓGICO Y ESTADÍSTICO DE DEFUNCIONES (SEED) DE LA SECRETARÍA DE SALUD. INFORMACIÓN REALIZADA POR LA DIRECCIÓN GENERAL DE INFORMACIÓN EN SALUD (FRECUENCIA DE MEDICIÓN ANUAL). DISPONIBLE EN: http://www.dgjs.salud.gob.mx/contenidos/basesdedatos/bdc_defunciones_gobmx.html | | SE CUENTA CON ESTABILIDAD PRESUPUESTARIA PARA LA SISTEMATIZACIÓN DE LA INFORMACIÓN. |
| | TIPO ESTRATÉGICO | DIMENSIÓN EFICACIA | FRECUENCIA ANUAL | META 5.62 |

PROPÓSITO

| RESUMEN NARRATIVO | INDICADOR | MEDIOS DE VERIFICACIÓN | | SUPUESTO |
|---|-----------------------------|--|----------------------------|--|
| LA POBLACIÓN SIN SEGURIDAD SOCIAL LABORAL RESPONSABILIDAD DE LOS SERVICIOS DE SALUD DEL ESTADO DE PUEBLA OBTIENE ATENCIÓN MÉDICA MEDIANTE LOS SERVICIOS OTORGADOS EN UNIDADES DE PRIMER NIVEL Y HOSPITALARIAS REDUCIENDO ASÍ LA MORBILIDAD. | TASA DE MORBILIDAD GENERAL. | SISTEMA ÚNICO AUTOMATIZADO PARA LA VIGILANCIA EPIDEMIOLÓGICA (SUAVE) DE LA DIRECCIÓN GENERAL DE VIGILANCIA EPIDEMIOLÓGICA (FRECUENCIA DE MEDICIÓN ANUAL). INFORMACIÓN DISPONIBLE EN: https://www.sinave.gob.mx/SUAVE/Principal/Principal.aspx | | SE CUENTA CON LA INFRAESTRUCTURA INFORMÁTICA PARA EL REGISTRO Y CONSULTA DE LOS CASOS. |
| | TIPO ESTRATÉGICO | DIMENSIÓN EFICACIA | FRECUENCIA ANUAL | META 8,045.80 |

COMPONENTE 1

| RESUMEN NARRATIVO | INDICADOR | MEDIOS DE VERIFICACIÓN | | SUPUESTO |
|--|------------------------------|---|----------------------------|---|
| ATENCIÓN A MUJERES EMBARAZADAS PARA SU PLENO DESARROLLO EFECTUADA. | RAZÓN DE MORTALIDAD MATERNA. | SISTEMA NACIONAL DE VIGILANCIA EPIDEMIOLÓGICA (SINAVE); LISTADO NOMINAL DE LA DIRECCIÓN DE EPIDEMIOLOGÍA DE LA SECRETARÍA DE SALUD (FRECUENCIA DE MEDICIÓN ANUAL). INFORMACIÓN DISPONIBLE EN: http://www.rhove.gob.mx/rhove.asp | | LOS USOS Y COSTUMBRES NO AFECTAN PARA QUE LAS PACIENTES ACUDAN DE MANERA OPORTUNA A LA ATENCIÓN DE SU EMBARAZO. |
| | TIPO ESTRATÉGICO | DIMENSIÓN EFICACIA | FRECUENCIA ANUAL | META 25.99 |

COMPONENTE 2

| RESUMEN NARRATIVO | INDICADOR | MEDIOS DE VERIFICACIÓN | | SUPUESTO |
|---|--|--|----------------------------|--|
| SERVICIO MÉDICO A POBLACIÓN DE 10 A 19 AÑOS BRINDADO. | TASA DE MORTALIDAD EN POBLACIÓN DE 10 A 19 AÑOS. | SISTEMA EPIDEMIOLÓGICO Y ESTADÍSTICO DE DEFUNCIONES (SEED), INFORMACIÓN GENERADA POR LA DIRECCIÓN GENERAL EN SALUD (FRECUENCIA DE MEDICIÓN ANUAL). DISPONIBLE PARA SU CONSULTA EN: http://www.dgis.salud.gob.mx/contenidos/basesdedatos/bdc_defunciones_gobmx.html | | LA POBLACIÓN ADOLESCENTE ACUDE PARA SU ATENCIÓN INTEGRADA. |
| | TIPO ESTRATÉGICO | DIMENSIÓN EFICACIA | FRECUENCIA ANUAL | META 40.49 |

COMPONENTE 3

| RESUMEN NARRATIVO | INDICADOR | MEDIOS DE VERIFICACIÓN | | SUPUESTO |
|--|--|---|----------------------------|--|
| DETECCIÓN DE CÁNCER DE MAMA A MUJERES OPORTUNAMENTE REALIZADA. | TASA DE MORTALIDAD POR CÁNCER DE MAMA. | SECRETARÍA DE SALUD FEDERAL: SISTEMA ESTADÍSTICO Y EPIDEMIOLÓGICO DE DEFUNCIONES (SEED), INFORMACIÓN GENERADA POR LA DIRECCIÓN GENERAL DE INFORMACIÓN EN SALUD (LA INFORMACIÓN DEFINITIVA SE PUBLICA ANUALMENTE). DISPONIBLE PARA SU CONSULTA EN: http://www.dgis.salud.gob.mx/contenidos/sinai/s_seed.html | | LOS EQUIPOS PARA REALIZAR LOS DIAGNÓSTICOS CUENTAN CON SUFICIENCIA, INSUMOS Y MANTENIMIENTO, LO QUE PERMITE CONTRIBUIR A LA DISMINUCIÓN DE LA MORTALIDAD POR CÁNCER DE MAMA. |
| | TIPO ESTRATÉGICO | DIMENSIÓN EFICACIA | FRECUENCIA ANUAL | META 18.22 |

COMPONENTE 4

| RESUMEN NARRATIVO | INDICADOR | MEDIOS DE VERIFICACIÓN | | SUPUESTO |
|--|---|--|--------------------------------|---|
| ATENCIÓN A MENORES DE 5 AÑOS DE EDAD CON DESNUTRICIÓN EFECTUADA. | TASA DE MORTALIDAD POR DEFICIENCIAS DE LA NUTRICIÓN EN MENORES DE 5 AÑOS. | CUBOS DINÁMICOS DEL SISTEMA NACIONAL DE INFORMACIÓN EN MATERIA DE SALUD (SINBA), SUBSISTEMA EPIDEMIOLÓGICO Y ESTADÍSTICO DE DEFUNCIONES (SEED) DE LA SECRETARÍA DE SALUD, INFORMACIÓN REALIZADA POR LA DIRECCIÓN GENERAL DE INFORMACIÓN EN SALUD (FRECUENCIA DE MEDICIÓN ANUAL). DISPONIBLE PARA SU CONSULTA EN: http://www.dgis.salud.gob.mx/contenidos/basesdedatos/bdc_defunciones_gobmx.html | | LOS TUTORES RESPONSABLES DE LOS MENORES DE 5 AÑOS DE EDAD TIENEN INTERÉS POR ATENDER LAS DEFICIENCIAS NUTRICIONALES DE ESTOS. |
| | TIPO ESTRATÉGICO | DIMENSIÓN EFICACIA | FRECUENCIA IRREGULAR | META 2.50 |

COMPONENTE 5

| RESUMEN NARRATIVO | INDICADOR | MEDIOS DE VERIFICACIÓN | | SUPUESTO |
|---|---|---|------------------------------|---|
| CONSULTAS DE PSICOLOGÍA POR TRASTORNO MENTAL OTORGADAS. | PORCENTAJE DE CONSULTAS DE PSICOLOGÍA OTORGADAS POR TRASTORNO MENTAL. | REPORTE NACIONAL DE SALUD MENTAL Y ADICIONES (RENASME), INFORMACIÓN GENERADA POR LOS REPORTES INTERNOS DE ACCIONES DE LAS UNIDADES HOSPITALARIAS (FRECUENCIA DE MEDICIÓN MENSUAL) | | EXISTE SUFICIENCIA PRESUPUESTARIA PARA CONTINUAR CON LAS ACTIVIDADES, DE IGUAL MANERA LAS PERSONAS ASISTEN A LAS CONSULTAS DE PSICOLOGÍA. |
| | TIPO GESTIÓN | DIMENSIÓN EFICACIA | FRECUENCIA MENSUAL | META 90.00 |

COMPONENTE 6

| RESUMEN NARRATIVO | INDICADOR | MEDIOS DE VERIFICACIÓN | | SUPUESTO |
|--|------------------------------|--|----------------------------|--|
| SERVICIO MÉDICO A MENORES DE 1 AÑO BRINDADO. | TASA DE MORTALIDAD INFANTIL. | DIRECCIÓN GENERAL DE EPIDEMIOLOGÍA DE LA SECRETARÍA DE SALUD FEDERAL: REPORTE DEL SISTEMA EPIDEMIOLÓGICO ESTADÍSTICO DE DEFUNCIONES (SEED). INFORMACIÓN DISPONIBLE EN: http://www.dgis.salud.gob.mx/contenidos/basesdedatos/bdc_defunciones_gobmx.html | | MADRES Y PADRES DE FAMILIA LLEVAN OPORTUNAMENTE A SUS HIJOS MENORES DE UN AÑO A RECIBIR CONSULTA MÉDICA. |
| | TIPO ESTRATÉGICO | DIMENSIÓN EFICACIA | FRECUENCIA ANUAL | META 11.54 |

COMPONENTE 7

| RESUMEN NARRATIVO | INDICADOR | MEDIOS DE VERIFICACIÓN | | SUPUESTO |
|--|--|---|------------------------------|--|
| SERVICIOS DE DETERMINACIONES DE CLORO RESIDUAL LIBRE EN AGUA REALIZADOS. | PORCENTAJE DE CUMPLIMIENTO DE DETERMINACIONES DE CLORO RESIDUAL LIBRE EN AGUA. | REGISTROS DE CONTROL INTERNO DE LA DIRECCIÓN DE PROTECCIÓN CONTRA RIESGOS SANITARIOS (DPRIS): FORMATO DE MONITOREO DE CLORO RESIDUAL LIBRE CON CÓDIGO PR-DRFS-VS-04-F02 | | EL SISTEMA DE ABASTECIMIENTO DE AGUA POTABLE TIENE EL MUESTREO CORRECTO EN CANTIDADES ESTABLECIDAS, DE IGUAL MANERA EL LABORATORIO DE SALUD PÚBLICA DEL ESTADO DE PUEBLA CUENTA CON LOS REACTIVOS PARA LOS ANÁLISIS. |
| | TIPO GESTIÓN | DIMENSIÓN EFICACIA | FRECUENCIA MENSUAL | META 100.00 |

COMPONENTE 8

| RESUMEN NARRATIVO | INDICADOR | MEDIOS DE VERIFICACIÓN | | SUPUESTO |
|---|---|--|----------------------------|--|
| COMUNIDADES COMO PROMOTORAS DE LA SALUD CERTIFICADAS. | PORCENTAJE DE CERTIFICACIONES DE COMUNIDADES COMO PROMOTORAS DE LA SALUD. | FORMATOS INTERNOS DEL PROCESO DE CERTIFICACIÓN DE LA PLATAFORMA CUBOS DINÁMICOS, ELABORADOS POR LA DIRECCIÓN GENERAL DE INFORMACIÓN EN SALUD DE LA SECRETARÍA DE SALUD, PARA SU CONSULTA EN: https://www.gob.mx/salud/acciones-y-programas/certificacion-nom-024-ssa3-2012?state=published | | EL PRESUPUESTO AUTORIZADO PERMITE LA CERTIFICACIÓN DE 10 COMUNIDADES, DE IGUAL MANERA LAS AUTORIDADES CORRESPONDIENTES REALIZAN LAS GESTIONES NECESARIAS PARA EL CUMPLIMIENTO DE LA META AMPLIADA A 20 COMUNIDADES CERTIFICADAS COMO PROMOTORAS DE LA SALUD. |
| | TIPO GESTIÓN | DIMENSIÓN EFICACIA | FRECUENCIA ANUAL | META 100.00 |

COMPONENTE 9

| RESUMEN NARRATIVO | INDICADOR | MEDIOS DE VERIFICACIÓN | | SUPUESTO |
|--|---|---|--------------------------------|---|
| ATENCIÓN A MENORES DE 5 AÑOS CON INFECCIONES RESPIRATORIAS AGUDAS EFECTUADA. | TASA DE MORTALIDAD POR INFECCIONES RESPIRATORIAS AGUDAS EN MENORES DE 5 AÑOS. | REPORTE DEL SISTEMA EPIDEMIOLÓGICO ESTADÍSTICO DE DEFUNCIONES (SEED). ELABORADO POR LA DIRECCIÓN GENERAL DE EPIDEMIOLOGÍA DE LA SECRETARÍA DE SALUD FEDERAL (LA INFORMACIÓN DEFINITIVA SE PUBLICA ANUALMENTE). PARA SU CONSULTA EN: http://www.dgis.salud.gob.mx/contenidos/sinais/s_seed.html | | LOS TUTORES RESPONSABLES DE LOS MENORES DE 5 AÑOS LOS LLEVAN A CONSULTA POR INFECCIONES RESPIRATORIAS AGUDAS. |
| | TIPO ESTRATÉGICO | DIMENSIÓN EFICACIA | FRECUENCIA IRREGULAR | META 19.02 |

COMPONENTE 10

| RESUMEN NARRATIVO | INDICADOR | MEDIOS DE VERIFICACIÓN | | SUPUESTO |
|---|--|--|------------------------------|--|
| SERVICIO DE VIGILANCIA SANITARIA A FAVOR DE LA SALUD DE LA POBLACIÓN EFECTUADO. | PORCENTAJE DE MUESTRAS ANALIZADAS DE VIGILANCIA SANITARIA. | BITÁCORA DE REVISIÓN DE INFORMES DE PRUEBA ENTREGADOS POR LAS ÁREAS ANALÍTICAS A RECEPCIÓN DE MUESTRAS (FR/VS/RMS/19). ELABORADA POR EL SISTEMA DE INFORMACIÓN DEL LABORATORIO (MODULAB) DE LA COORDINACIÓN OPERATIVA DE VIGILANCIA SANITARIA (FRECUENCIA DE MEDICIÓN MENSUAL) | | SE RENUEVA LA CONTRATACIÓN POR LICITACIÓN DEL SISTEMA INFORMÁTICO MODULAB OTORGADO POR EL SERVICIO INTEGRAL DE LABORATORIO, MISMO QUE ES UTILIZADO PARA EL CONTROL DE DATOS GENERADOS DEL PROCESO DE LAS MUESTRAS DE VIGILANCIA SANITARIA. |
| | TIPO GESTIÓN | DIMENSIÓN EFICACIA | FRECUENCIA MENSUAL | META 99.00 |

Datos de Identificación del Programa Presupuestario

| RESPONSABLE DEL PP | INSTANCIA(S) EJECUTORA(S) DEL PP | IMPORTE : \$ 0.00 |
|---|---|-------------------|
| RAMO : 09 - SALUD | 082 - INSTITUTO DE SEGURIDAD Y SERVICIOS SOCIALES DE LOS TRABAJADORES AL SERVICIO DE LOS PODERES DEL ESTADO DE PUEBLA | 0.00 |
| INSTITUCIÓN : 082 - INSTITUTO DE SEGURIDAD Y SERVICIOS SOCIALES DE LOS TRABAJADORES AL SERVICIO DE LOS PODERES DEL ESTADO DE PUEBLA | ENTIDAD NO APOYADA, SU OPERACIÓN LA REALIZA CON RECURSOS PROPIOS | |
| UNIDAD RESPONSABLE : DA2W - INSTITUTO DE SEGURIDAD Y SERVICIOS SOCIALES DE LOS TRABAJADORES AL SERVICIO DE LOS PODERES DEL ESTADO DE PUEBLA | | |
| POBLACIÓN OBJETIVO : TRABAJADORES Y PENSIONADOS QUE COTIZAN PARA RECIBIR PRESTACIONES EN EL ISSSTEP, QUE REALIZARON EL TRÁMITE DE AFILIACIÓN PARA SI MISMOS Y SUS FAMILIARES LOS CUALES HACEN USO DEL SERVICIO MÉDICO Y PRESTACIONES SOCIALES. | | |

Alineación

Plan Estatal de Desarrollo 2019 - 2024

PLAN ESTATAL DE DESARROLLO

EJE: 04 DESARROLLO INTEGRAL, EDUCACIÓN Y DIVERSIDAD CULTURAL

OBJETIVO: 01 REDUCIR LAS CARENCIAS SOCIALES EN EL ESTADO, CON UN ENFOQUE DE INTERSECCIONALIDAD.

TEMÁTICA: 02 SALUD

OBJETIVO ESPECÍFICO: 01 INCREMENTAR EL ACCESO OPORTUNO Y DE CALIDAD A LOS SERVICIOS DE SALUD, BAJO UN ENFOQUE INCLUYENTE.

ESTRATEGIA: 01 GENERAR LAS CONDICIONES PARA QUE LAS POBLANAS Y LOS POBLANOS RECIBAN ATENCIÓN MÉDICA DE CALIDAD Y SERVICIOS DE SALUD EQUITATIVOS.

LÍNEA DE ACCIÓN: 01 INCORPORAR LA ATENCIÓN PRIMARIA A LA SALUD COMO ESTRATEGIA EN LOS TRES NIVELES DE ATENCIÓN.

Programas Especiales (Transversales)

PROGRAMA ESPECIAL: 05 PROGRAMA ESPECIAL JUVENTUDES

Objetivos, Indicadores y Metas de la MIR

FIN

| RESUMEN NARRATIVO | INDICADOR | MEDIOS DE VERIFICACIÓN | | SUPUESTO |
|---|---|---|------------------------------|---|
| CONTRIBUIR A DISMINUIR LA MORTALIDAD DE LOS DERECHOHABIENTES MEDIANTE LA PRESTACIÓN DE SERVICIOS MÉDICOS. | TASA DE MORTALIDAD POR CADA 1,000 DERECHOHABIENTES. | INSTITUTO DE SEGURIDAD Y SERVICIOS SOCIALES DE LOS TRABAJADORES AL SERVICIO DE LOS PODERES DEL ESTADO DE PUEBLA (ISSSTEP), DEPARTAMENTO DE CALIDAD: REPORTE DE MORTALIDAD (CERTIFICADOS DE DEFUNCIÓN), FRECUENCIA DE MEDICIÓN ANUAL (DOCUMENTO INTERNO ART. 77 FRACCIONES IV, VI Y XL-A). LA INFORMACIÓN PUEDE CONSULTARSE EN LA PLATAFORMA NACIONAL DE TRANSPARENCIA, PARA SOLICITAR LA INFORMACIÓN ENTRAR A LA PLATAFORMA NACIONAL DE TRANSPARENCIA EN LA SECCIÓN SOLICITUDES (SOLICITUD DE ACCESO A LA INFORMACIÓN), DISPONIBLE EN: www.plataformadetransparencia.org.mx | | EL DIAGNÓSTICO EPIDEMIOLÓGICO EN EL ESTADO DE PUEBLA SE MANTIENE ESTABLE, NO OCURRE NINGUNA EPIDEMIA QUE ELEVE LA MORTALIDAD EN LOS DERECHOHABIENTES. |
| | | TIPO ESTRATÉGICO | DIMENSIÓN EFICACIA | FRECUENCIA ANUAL |

PROPÓSITO

| RESUMEN NARRATIVO | INDICADOR | MEDIOS DE VERIFICACIÓN | | SUPUESTO |
|---|--|--|----------------------------|---|
| LOS DERECHOHABIENTES OBTIENEN ATENCIÓN MEDIANTE LOS SERVICIOS OTORGADOS EN LAS UNIDADES MÉDICAS DE PRIMER NIVEL Y HOSPITAL. | TASA DE MÉDICOS POR CADA 1,000 DERECHOHABIENTES. | INSTITUTO DE SEGURIDAD Y SERVICIOS SOCIALES DE LOS TRABAJADORES AL SERVICIO DE LOS PODERES DEL ESTADO DE PUEBLA (ISSSTEP), DEPARTAMENTO DE RECURSOS HUMANOS: REPORTE DE PLANTILLA DE PERSONAL, SISTEMA INTEGRAL PARA RECURSOS HUMANOS (SIRH), FRECUENCIA DE MEDICIÓN ANUAL (DOCUMENTO INTERNO ART. 77 FRACCIONES IV, VI Y XL-A). LA INFORMACIÓN PUEDE CONSULTARSE EN LA PLATAFORMA NACIONAL DE TRANSPARENCIA, PARA SOLICITAR LA INFORMACIÓN ENTRAR A LA PLATAFORMA NACIONAL DE TRANSPARENCIA EN LA SECCIÓN SOLICITUDES (SOLICITUD DE ACCESO A LA INFORMACIÓN), DISPONIBLE EN: www.plataformadetransparencia.org.mx | | EL ESTADO CUENTA CON PERSONAL MÉDICO Y SANITARIO ÓPTIMO PARA SER CONTRATADO POR EL INSTITUTO. |
| | TIPO ESTRATÉGICO | DIMENSIÓN EFICACIA | FRECUENCIA ANUAL | META 3.00 |

COMPONENTE 1

| RESUMEN NARRATIVO | INDICADOR | MEDIOS DE VERIFICACIÓN | | SUPUESTO |
|---|---|--|----------------------------|---|
| SERVICIOS MÉDICOS DE PRIMER NIVEL A LA POBLACIÓN DERECHOHABIENTE PARA LA PREVENCIÓN, DIAGNÓSTICO Y TRATAMIENTO DE SUS ENFERMEDADES OTORGADOS. | PROMEDIO DE CONSULTAS POR MÉDICO GENERAL POR JORNADA LABORAL. | VARIABLE 1: REPORTE DE CONSULTAS GENERALES OTORGADAS EN LAS UNIDADES DE MEDICINA FAMILIAR Y CONSULTORIOS, INSTITUTO DE SEGURIDAD Y SERVICIOS SOCIALES DE LOS TRABAJADORES AL SERVICIO DE LOS PODERES DEL ESTADO DE PUEBLA (ISSSTEP), DEPARTAMENTO DE CALIDAD, FRECUENCIA: ANUAL, DOCUMENTO INTERNO, LA INFORMACIÓN PUEDE CONSULTARSE EN: www.plataformadetransparencia.org.mx ART. 77 FRACCIONES IV, VI Y XL-A, PARA SOLICITAR LA INFORMACIÓN ENTRAR A LA PLATAFORMA NACIONAL DE TRANSPARENCIA EN LA SECCIÓN SOLICITUDES / SOLICITUD DE ACCESO A LA INFORMACIÓN. VARIABLE 2: REPORTE DE PLANTILLA DE PERSONAL, SISTEMA INTEGRAL PARA RECURSOS HUMANOS (SIRH), ISSSTEP, DEPARTAMENTO DE RECURSOS HUMANOS, FRECUENCIA: ANUAL, DOCUMENTO INTERNO, LA INFORMACIÓN PUEDE CONSULTARSE EN: www.plataformadetransparencia.org.mx ART. 77 FRACCIONES IV, VI Y XL-A, PARA SOLICITAR LA INFORMACIÓN ENTRAR A LA PLATAFORMA NACIONAL DE TRANSPARENCIA EN LA SECCIÓN SOLICITUDES / SOLICITUD DE ACCESO A LA INFORMACIÓN | | LA SITUACIÓN EPIDEMIOLÓGICA EN EL ESTADO SE MANTIENE ESTABLE, EL ESTADO CUENTA CON PERSONAL MÉDICO GENERAL ÓPTIMO PARA SER CONTRATADO PARA OTORGAR EL SERVICIO DE CONSULTA GENERAL. |
| | TIPO ESTRATÉGICO | DIMENSIÓN EFICIENCIA | FRECUENCIA ANUAL | META 12.00 |

COMPONENTE 2

| RESUMEN NARRATIVO | INDICADOR | MEDIOS DE VERIFICACIÓN | | SUPUESTO |
|---|---|---|-------------------|---|
| SERVICIOS MÉDICOS DE ESPECIALIDAD A LA POBLACIÓN DERECHOHABIENTE PARA LA PREVENCIÓN, DIAGNÓSTICO Y TRATAMIENTO DE SUS ENFERMEDADES OTORGADOS. | PROMEDIO DE CONSULTA POR MÉDICO ESPECIALISTA POR JORNADA LABORAL. | <p>VARIABLE 1: REPORTE DE CONSULTAS DE ESPECIALIDAD OTORGADAS, INSTITUTO DE SEGURIDAD Y SERVICIOS SOCIALES DE LOS TRABAJADORES AL SERVICIO DE LOS PODERES DEL ESTADO DE PUEBLA (ISSSTEP), DEPARTAMENTO DE CALIDAD, FRECUENCIA: ANUAL, DOCUMENTO INTERNO, LA INFORMACIÓN PUEDE CONSULTARSE EN: www.plataformadetransparencia.org.mx ART. 77 FRACCIONES IV, VI Y XL-A, PARA SOLICITAR LA INFORMACIÓN ENTRAR A LA PLATAFORMA NACIONAL DE TRANSPARENCIA EN LA SECCIÓN SOLICITUDES / SOLICITUD DE ACCESO A LA INFORMACIÓN. VARIABLE 2: REPORTE DE PLANTILLA DE PERSONAL, SISTEMA INTEGRAL PARA RECURSOS HUMANOS (SIRH), ISSSTEP, DEPARTAMENTO DE RECURSOS HUMANOS, FRECUENCIA: ANUAL, DOCUMENTO INTERNO, LA INFORMACIÓN PUEDE CONSULTARSE EN: www.plataformadetransparencia.org.mx ART. 77 FRACCIONES IV, VI Y XL-A, PARA SOLICITAR LA INFORMACIÓN ENTRAR A LA PLATAFORMA NACIONAL DE TRANSPARENCIA EN LA SECCIÓN SOLICITUDES / SOLICITUD DE ACCESO A LA INFORMACIÓN</p> | | LA SITUACIÓN EPIDEMIOLÓGICA EN EL ESTADO SE MANTIENE ESTABLE, EL ESTADO CUENTA CON PERSONAL MÉDICO DE ESPECIALIDAD ÓPTIMO PARA SER CONTRATADO PARA OTORGAR EL SERVICIO DE CONSULTA DE ESPECIALIDAD. |
| | TIPO | DIMENSIÓN | FRECUENCIA | META |
| ESTRATÉGICO | EFICIENCIA | ANUAL | 7.00 | V1/V2 |

COMPONENTE 3

| RESUMEN NARRATIVO | INDICADOR | MEDIOS DE VERIFICACIÓN | | SUPUESTO |
|--|-----------------------------|---|-------------------|--|
| ATENCIÓN MÉDICA PRIORITARIA A LAS MUJERES DERECHOHABIENTES EN EL EMBARAZO, PARTO Y PUERPERIO OTORGADA. | TASA DE MORTALIDAD MATERNA. | <p>VARIABLE 1: REPORTE DE DEFUNCIONES DE MUJERES DERECHOHABIENTES DEBIDAS A COMPLICACIONES DURANTE EL EMBARAZO, PARTO Y PUERPERIO, INSTITUTO DE SEGURIDAD Y SERVICIOS SOCIALES DE LOS TRABAJADORES AL SERVICIO DE LOS PODERES DEL ESTADO DE PUEBLA (ISSSTEP), DEPARTAMENTO DE CALIDAD, FRECUENCIA: ANUAL, DOCUMENTO INTERNO, LA INFORMACIÓN PUEDE CONSULTARSE EN: www.plataformadetransparencia.org.mx ART. 77 FRACCIONES IV, VI Y XL-A, PARA SOLICITAR LA INFORMACIÓN ENTRAR A LA PLATAFORMA NACIONAL DE TRANSPARENCIA EN LA SECCIÓN SOLICITUDES / SOLICITUD DE ACCESO A LA INFORMACIÓN. VARIABLE 2: ESTADÍSTICA DE NACIDOS VIVOS, ISSSTEP, DEPARTAMENTO DE CALIDAD, FRECUENCIA: ANUAL, DOCUMENTO INTERNO, LA INFORMACIÓN PUEDE CONSULTARSE EN: www.plataformadetransparencia.org.mx ART. 77 FRACCIONES IV, VI Y XL-A, PARA SOLICITAR LA INFORMACIÓN ENTRAR A LA PLATAFORMA NACIONAL DE TRANSPARENCIA EN LA SECCIÓN SOLICITUDES / SOLICITUD DE ACCESO A LA INFORMACIÓN</p> | | LAS MUJERES DERECHOHABIENTES EMBARAZADAS ACUDEN A RECIBIR ATENCIÓN MÉDICA PRIORITARIA EN LAS UNIDADES MÉDICAS DEL ISSSTEP. |
| | TIPO | DIMENSIÓN | FRECUENCIA | META |
| GESTIÓN | EFICACIA | ANUAL | 0.15 | (V1/V2)*BASE |

COMPONENTE 4

| RESUMEN NARRATIVO | INDICADOR | MEDIOS DE VERIFICACIÓN | | SUPUESTO |
|---|--------------------------------------|---|-------------------|---|
| SERVICIOS DE SALUD PARA EL DIAGNÓSTICO OPORTUNO DE ENFERMEDADES DE LAS MUJERES DERECHOHABIENTES AUMENTADOS. | TASA DE DEFUNCIÓN DE CÁNCER MAMARIO. | <p>VARIABLE 1: REPORTE DE DEFUNCIONES DE MUJERES DERECHOHABIENTES DEBIDAS A CÁNCER DE MAMA, INSTITUTO DE SEGURIDAD Y SERVICIOS SOCIALES DE LOS TRABAJADORES AL SERVICIO DE LOS PODERES DEL ESTADO DE PUEBLA (ISSSTEP), DEPARTAMENTO DE CALIDAD, FRECUENCIA: ANUAL, DOCUMENTO INTERNO, LA INFORMACIÓN PUEDE CONSULTARSE EN: www.plataformadetransparencia.org.mx ART. 77 FRACCIONES IV, VI Y XL-A, PARA SOLICITAR LA INFORMACIÓN ENTRAR A LA PLATAFORMA NACIONAL DE TRANSPARENCIA EN LA SECCIÓN SOLICITUDES. VARIABLE 2: REPORTE DE MUJERES DERECHOHABIENTES DE 25 Y MÁS, SISTEMA DE ADMINISTRACIÓN DE DERECHOHABIENTES (SADH), ISSSTEP, DEPARTAMENTO DE VIGENCIA DE DERECHOS, FRECUENCIA: ANUAL, DOCUMENTO INTERNO, LA INFORMACIÓN PUEDE CONSULTARSE EN: www.plataformadetransparencia.org.mx ART. 77 FRACCIONES IV, VI Y XL-A, PARA SOLICITAR LA INFORMACIÓN ENTRAR A LA PLATAFORMA NACIONAL DE TRANSPARENCIA EN LA SECCIÓN SOLICITUDES / SOLICITUD DE ACCESO A LA INFORMACIÓN</p> | | LAS MUJERES DERECHOHABIENTES SE REALIZAN SUS EXÁMENES DE DETECCIÓN DE MANERA OPORTUNA Y ACUDEN A RECIBIR ATENCIÓN MÉDICA EN LAS UNIDADES MÉDICAS DEL ISSSTEP. |
| | TIPO | DIMENSIÓN | FRECUENCIA | META |
| GESTIÓN | EFICACIA | ANUAL | 8.57 | (V1/V2)*BASE |

COMPONENTE 5

| RESUMEN NARRATIVO | INDICADOR | MEDIOS DE VERIFICACIÓN | | SUPUESTO |
|--|--|--|-------------------|--|
| MEDICAMENTO EN FARMACIA A LA POBLACIÓN DERECHOHABIENTE PARA EL TRATAMIENTO DE SUS ENFERMEDADES OTORGADO. | PORCENTAJE DE RECETAS GENERADAS QUE SON SURTIDAS EN LAS FARMACIAS DEL ISSSTEP. | <p>VARIABLE 1: REPORTE DE RECETAS SURTIDAS, PROVEEDOR DEL SERVICIO DE FARMACIA, FRECUENCIA: SEMESTRAL, DOCUMENTO INTERNO, LA INFORMACIÓN PUEDE CONSULTARSE EN LA PLATAFORMA NACIONAL DE TRANSPARENCIA www.plataformadetransparencia.org.mx ART. 77 FRACCIONES IV, VI Y XL-A, PARA SOLICITAR LA INFORMACIÓN ENTRAR A LA PLATAFORMA NACIONAL DE TRANSPARENCIA EN LA SECCIÓN SOLICITUDES / SOLICITUD DE ACCESO A LA INFORMACIÓN. VARIABLE 2: REPORTE DE RECETAS GENERADAS, PROVEEDOR DEL SERVICIO DE FARMACIA, FRECUENCIA: SEMESTRAL, DOCUMENTO INTERNO, LA INFORMACIÓN PUEDE CONSULTARSE EN LA PLATAFORMA NACIONAL DE TRANSPARENCIA www.plataformadetransparencia.org.mx ART. 77 FRACCIONES IV, VI Y XL-A, PARA SOLICITAR LA INFORMACIÓN ENTRAR A LA PLATAFORMA NACIONAL DE TRANSPARENCIA EN LA SECCIÓN SOLICITUDES / SOLICITUD DE ACCESO A LA INFORMACIÓN</p> | | EL PROVEEDOR DE FARMACIA CUENTA CON LOS MEDICAMENTOS SUFICIENTES PARA SURTIR DE FORMA SATISFACTORIA LAS RECETAS, LOS DERECHOHABIENTES ACUDEN A LAS FARMACIAS DEL ISSSTEP A RECIBIR SUS MEDICAMENTOS. |
| | TIPO | DIMENSIÓN | FRECUENCIA | META |
| GESTIÓN | EFICACIA | SEMESTRAL | 97.86 | (V1/V2)*100 |

COMPONENTE 6

| RESUMEN NARRATIVO | INDICADOR | MEDIOS DE VERIFICACIÓN | | SUPUESTO |
|---|---|---|---|---|
| QUEJAS O SUGERENCIAS DE SERVICIOS MÉDICOS A LA POBLACIÓN DERECHOHABIENTE PARA EL SEGUIMIENTO A SUS SOLICITUDES ATENDIDAS. | <p>PORCENTAJE DE QUEJAS O SUGERENCIAS DE SERVICIOS MÉDICOS ATENDIDAS.</p> | <p>VARIABLE 1: REPORTE DE QUEJAS O SUGERENCIAS, INSTITUTO DE SEGURIDAD Y SERVICIOS SOCIALES DE LOS TRABAJADORES AL SERVICIO DE LOS PODERES DEL ESTADO DE PUEBLA (ISSSTEP), DEPARTAMENTO DE CALIDAD, CENTRO DE ATENCIÓN AL DERECHOHABIENTE, FRECUENCIA: SEMESTRAL, DOCUMENTO INTERNO, LA INFORMACIÓN PUEDE CONSULTARSE EN: www.plataformadetransparencia.org.mx ART. 77 FRACCIONES IV, VI Y XL-A, PARA SOLICITAR LA INFORMACIÓN ENTRAR A LA PLATAFORMA NACIONAL DE TRANSPARENCIA EN LA SECCIÓN SOLICITUDES / SOLICITUD DE ACCESO A LA INFORMACIÓN. VARIABLE 2: REPORTE DE QUEJAS O SUGERENCIAS, ISSSTEP, DEPARTAMENTO DE CALIDAD, CENTRO DE ATENCIÓN AL DERECHOHABIENTE, FRECUENCIA: SEMESTRAL, DOCUMENTO INTERNO, LA INFORMACIÓN PUEDE CONSULTARSE EN: www.plataformadetransparencia.org.mx ART. 77 FRACCIONES IV, VI Y XL-A, PARA SOLICITAR LA INFORMACIÓN ENTRAR A LA PLATAFORMA NACIONAL DE TRANSPARENCIA EN LA SECCIÓN SOLICITUDES / SOLICITUD DE ACCESO A LA INFORMACIÓN</p> | | <p>LOS DERECHOHABIENTES REALIZAN UNA QUEJA O SUGERENCIA DE SERVICIOS MÉDICOS AL ISSSTEP, MEDIANTE LLAMADA TELEFÓNICA, CORREO ELECTRÓNICO O DE FORMA PRESENCIAL.</p> |
| | <p>TIPO GESTIÓN</p> <p>DIMENSIÓN EFICACIA</p> | <p>FRECUENCIA SEMESTRAL</p> <p>META 97.04</p> | <p>MÉTODO DE CÁLCULO (V1/V2)*100</p> | |

Datos de Identificación del Programa Presupuestario

| RESPONSABLE DEL PP | INSTANCIA(S) EJECUTORA(S) DEL PP | IMPORTE : \$ 4,038,762,754.83 ^{a/} |
|---|---|---|
| RAMO : 09 - SALUD | 082 - INSTITUTO DE SEGURIDAD Y SERVICIOS SOCIALES DE LOS TRABAJADORES AL SERVICIO DE LOS PODERES DEL ESTADO DE PUEBLA | 4,038,762,754.83 |
| INSTITUCIÓN : 082 - INSTITUTO DE SEGURIDAD Y SERVICIOS SOCIALES DE LOS TRABAJADORES AL SERVICIO DE LOS PODERES DEL ESTADO DE PUEBLA | | |
| UNIDAD RESPONSABLE : DA2W - INSTITUTO DE SEGURIDAD Y SERVICIOS SOCIALES DE LOS TRABAJADORES AL SERVICIO DE LOS PODERES DEL ESTADO DE PUEBLA | | |
| POBLACIÓN OBJETIVO : TRABAJADORES Y PENSIONADOS QUE COTIZAN PARA RECIBIR PRESTACIONES EN EL ISSSTEP, QUE REALIZARON EL TRÁMITE DE AFILIACIÓN PARA SI MISMOS Y SUS FAMILIARES LOS CUALES HACEN USO DEL SERVICIO MÉDICO Y PRESTACIONES SOCIALES. | | |

Alineación

Plan Estatal de Desarrollo 2019 - 2024

PLAN ESTATAL DE DESARROLLO

EJE: 04 DESARROLLO INTEGRAL, EDUCACIÓN Y DIVERSIDAD CULTURAL

OBJETIVO: 01 REDUCIR LAS CARENCIAS SOCIALES EN EL ESTADO, CON UN ENFOQUE DE INTERSECCIONALIDAD.

TEMÁTICA: 02 SALUD

OBJETIVO ESPECÍFICO: 01 INCREMENTAR EL ACCESO OPORTUNO Y DE CALIDAD A LOS SERVICIOS DE SALUD, BAJO UN ENFOQUE INCLUYENTE.

ESTRATEGIA: 01 GENERAR LAS CONDICIONES PARA QUE LAS POBLANAS Y LOS POBLANOS RECIBAN ATENCIÓN MÉDICA DE CALIDAD Y SERVICIOS DE SALUD EQUITATIVOS.

LÍNEA DE ACCIÓN: 02 INCREMENTAR EL ACCESO A LOS SERVICIOS DE SALUD CON UN ENFOQUE EQUITATIVO E INCLUYENTE.

Programas Especiales (Transversales)

PROGRAMA ESPECIAL : 03 PROGRAMA ESPECIAL DE IGUALDAD SUSTANTIVA

Objetivos, Indicadores y Metas de la MIR

FIN

| RESUMEN NARRATIVO | INDICADOR | MEDIOS DE VERIFICACIÓN | SUPUESTO | | |
|---|---|--|--|----------------------|---|
| CONTRIBUIR A LA SALVAGUARDA DE LOS DERECHOHABIENTES MEDIANTE EL OTORGAMIENTO DE PRESTACIONES ECONÓMICAS DE ACUERDO A LA NORMATIVIDAD APLICABLE. | PORCENTAJE DE SOLICITUDES DE PRESTACIONES SOCIOECONÓMICAS QUE CUMPLEN CON TODOS LOS REQUISITOS OTORGADAS. | VARIABLE 1: CONCENTRADO DE SOLICITUDES DE PRESTACIONES ECONÓMICAS Y SOCIALES, INSTITUTO DE SEGURIDAD Y SERVICIOS SOCIALES DE LOS TRABAJADORES AL SERVICIO DE LOS PODERES DEL ESTADO DE PUEBLA (ISSSTEP), SUBDIRECCIÓN GENERAL DE PRESTACIONES ECONÓMICAS Y SOCIALES, FRECUENCIA: ANUAL, DOCUMENTO INTERNO, LA INFORMACIÓN PUEDE CONSULTARSE EN: www.plataformadetransparencia.org.mx ART. 77 FRACCIONES IV, VI Y XL-A, PARA SOLICITAR LA INFORMACIÓN ENTRAR A LA PLATAFORMA NACIONAL DE TRANSPARENCIA EN LA SECCIÓN SOLICITUDES / SOLICITUD DE ACCESO A LA INFORMACIÓN. VARIABLE 2: CONCENTRADO DE SOLICITUDES DE PRESTACIONES ECONÓMICAS Y SOCIALES, ISSSTEP, SUBDIRECCIÓN GENERAL DE PRESTACIONES ECONÓMICAS Y SOCIALES, FRECUENCIA: ANUAL, DOCUMENTO INTERNO, LA INFORMACIÓN PUEDE CONSULTARSE EN: www.plataformadetransparencia.org.mx ART. 77 FRACCIONES IV, VI Y XL-A, PARA SOLICITAR LA INFORMACIÓN ENTRAR A LA PLATAFORMA NACIONAL DE TRANSPARENCIA EN LA SECCIÓN SOLICITUDES / SOLICITUD DE ACCESO A LA INFORMACIÓN | LOS DERECHOHABIENTES ACUDEN A REALIZAR TRÁMITES DE SOLICITUD PARA RECIBIR PRESTACIONES SOCIOECONÓMICAS Y CUMPLEN CON TODOS LOS REQUISITOS ESTABLECIDOS POR LA LEY DEL ISSSTEP. ESTAMOS SUJETOS AL PROCESO DE ALTAS Y BAJAS LABORALES EN EL GOBIERNO DEL ESTADO QUE SE SUSCITEN A LO LARGO DEL AÑO. | | |
| | TIPO ESTRATÉGICO | DIMENSIÓN EFICACIA | FRECUENCIA ANUAL | META 97.22 | MÉTODO DE CÁLCULO (V1/V2)*100 |

PROPÓSITO

| RESUMEN NARRATIVO | INDICADOR | MEDIOS DE VERIFICACIÓN | | SUPUESTO |
|--|---|--|-------------------|--|
| EL INSTITUTO DE SEGURIDAD Y SERVICIOS SOCIALES DE LOS TRABAJADORES AL SERVICIO DE LOS PODERES DEL ESTADO DE PUEBLA CUMPLE CON LA LEY A TRAVÉS DE LA PRESTACIÓN DE SERVICIOS DE MANERA EFICIENTE, OPORTUNA Y PROFESIONAL. | PORCENTAJE DE POBLACIÓN DERECHOHABIENTE SATISFECHA CON LOS TRÁMITES REALIZADOS. | VARIABLE 1: REPORTE DE ENCUESTAS DE SATISFACCIÓN, INSTITUTO DE SEGURIDAD Y SERVICIOS SOCIALES DE LOS TRABAJADORES AL SERVICIO DE LOS PODERES DEL ESTADO DE PUEBLA (ISSSTEP), SUBDIRECCIÓN GENERAL DE PRESTACIONES ECONÓMICAS Y SOCIALES, FRECUENCIA: ANUAL, DOCUMENTO INTERNO, LA INFORMACIÓN PUEDE CONSULTARSE EN: www.plataformadetransparencia.org.mx ART. 77 FRACCIONES IV, VI Y XL-A, PARA SOLICITAR LA INFORMACIÓN ENTRAR A LA PLATAFORMA NACIONAL DE TRANSPARENCIA EN LA SECCIÓN SOLICITUDES / SOLICITUD DE ACCESO A LA INFORMACIÓN. VARIABLE 2: REPORTE DE ENCUESTAS DE SATISFACCIÓN, ISSSTEP, SUBDIRECCIÓN GENERAL DE PRESTACIONES ECONÓMICAS Y SOCIALES, FRECUENCIA: ANUAL, DOCUMENTO INTERNO, LA INFORMACIÓN PUEDE CONSULTARSE EN: www.plataformadetransparencia.org.mx ART. 77 FRACCIONES IV, VI Y XL-A, PARA SOLICITAR LA INFORMACIÓN ENTRAR A LA PLATAFORMA NACIONAL DE TRANSPARENCIA EN LA SECCIÓN SOLICITUDES / SOLICITUD DE ACCESO A LA INFORMACIÓN | | LOS DERECHOHABIENTES CONTESTAN CON HONESTIDAD LAS ENCUESTAS. |
| | TIPO | DIMENSIÓN | FRECUENCIA | META |
| ESTRATÉGICO | EFICIENCIA | ANUAL | 92.86 | $(V1/V2)*100$ |

COMPONENTE 1

| RESUMEN NARRATIVO | INDICADOR | MEDIOS DE VERIFICACIÓN | | SUPUESTO |
|--|---|--|-------------------|---|
| SERVICIOS DE AFILIACIÓN A LOS TRABAJADORES COTIZANTES Y SUS BENEFICIARIOS, PARA GARANTIZAR LA SALVAGUARDA DE SUS DERECHOS OTORGADOS. | PORCENTAJE DE COTIZANTES QUE REALIZAN EL TRÁMITE DE AFILIACIÓN PARA SÍ MISMOS Y SUS FAMILIARES. | VARIABLE 1: REPORTE DE AFILIACIONES DE DERECHOHABIENTES POR PRIMERA VEZ, SISTEMA DE ADMINISTRACIÓN DE DERECHOHABIENTES (SADH), INSTITUTO DE SEGURIDAD Y SERVICIOS SOCIALES DE LOS TRABAJADORES AL SERVICIO DE LOS PODERES DEL ESTADO DE PUEBLA (ISSSTEP), DEPARTAMENTO DE VIGENCIA DE DERECHOS, FRECUENCIA: SEMESTRAL, DOCUMENTO INTERNO, LA INFORMACIÓN PUEDE CONSULTARSE EN: www.plataformadetransparencia.org.mx ART. 77 FRACCIONES IV, VI Y XL-A, PARA SOLICITAR LA INFORMACIÓN ENTRAR A LA PLATAFORMA NACIONAL DE TRANSPARENCIA EN LA SECCIÓN SOLICITUDES / SOLICITUD DE ACCESO A LA INFORMACIÓN. VARIABLE 2: POBLACIÓN AFILIADA, SISTEMA DE ADMINISTRACIÓN DE DERECHOHABIENTES (SADH), ISSSTEP, DEPARTAMENTO DE VIGENCIA DE DERECHOS, FRECUENCIA: SEMESTRAL, LA INFORMACIÓN PUEDE CONSULTARSE EN: www.plataformadetransparencia.org.mx ART. 77 FRACCIONES IV, VI Y XL-A, PARA SOLICITAR LA INFORMACIÓN ENTRAR A LA PLATAFORMA NACIONAL DE TRANSPARENCIA EN LA SECCIÓN SOLICITUDES / SOLICITUD DE ACCESO A LA INFORMACIÓN | | SE CUMPLEN LOS REQUERIMIENTOS PARA LAS AFILIACIONES. LOS COTIZANTES ACUDEN VOLUNTARIAMENTE A REALIZAR EL TRÁMITE DE AFILIACIÓN. |
| | TIPO | DIMENSIÓN | FRECUENCIA | META |
| GESTIÓN | EFICACIA | SEMESTRAL | 5.62 | $(V1/V2)*100$ |

COMPONENTE 2

| RESUMEN NARRATIVO | INDICADOR | MEDIOS DE VERIFICACIÓN | | SUPUESTO |
|--|---|---|-------------------|---|
| PENSIONES EN NÓMINA A LOS TRABAJADORES COTIZANTES Y SUS BENEFICIARIOS, PARA GARANTIZAR LA SALVAGUARDA DE SUS DERECHOS OTORGADAS. | PORCENTAJE DE ALTA DE TRÁMITES DE PENSIONES EN NÓMINA CONCLUIDOS. | VARIABLE 1: REPORTE DE NUEVAS ALTAS EN NÓMINA, SISTEMA DE ADMINISTRACIÓN DE PENSIONES Y JUBILACIONES, INSTITUTO DE SEGURIDAD Y SERVICIOS SOCIALES DE LOS TRABAJADORES AL SERVICIO DE LOS PODERES DEL ESTADO DE PUEBLA (ISSSTEP), DEPARTAMENTO DE PENSIONES Y JUBILACIONES, FRECUENCIA: SEMESTRAL, DOCUMENTO INTERNO, LA INFORMACIÓN PUEDE CONSULTARSE EN: www.plataformadetransparencia.org.mx ART. 77 FRACCIONES IV, VI Y XL-A, PARA SOLICITAR LA INFORMACIÓN ENTRAR A LA PLATAFORMA NACIONAL DE TRANSPARENCIA EN LA SECCIÓN SOLICITUDES / SOLICITUD DE ACCESO A LA INFORMACIÓN. VARIABLE 2: REPORTE DE NUEVAS ALTAS EN NÓMINA, SISTEMA DE ADMINISTRACIÓN DE PENSIONES Y JUBILACIONES, ISSSTEP, DEPARTAMENTO DE PENSIONES Y JUBILACIONES, FRECUENCIA: SEMESTRAL, LA INFORMACIÓN PUEDE CONSULTARSE EN: www.plataformadetransparencia.org.mx ART. 77 FRACCIONES IV, VI Y XL-A, PARA SOLICITAR LA INFORMACIÓN ENTRAR A LA PLATAFORMA NACIONAL DE TRANSPARENCIA EN LA SECCIÓN SOLICITUDES / SOLICITUD DE ACCESO A LA INFORMACIÓN | | LOS TRABAJADORES COTIZANTES O SUS BENEFICIARIOS CUMPLEN CON LOS REQUISITOS PARA OBTENER SU ALTA EN PENSIONES. |
| | TIPO | DIMENSIÓN | FRECUENCIA | META |
| GESTIÓN | EFICACIA | SEMESTRAL | 100.00 | (V1/V2)*100 |

COMPONENTE 3

| RESUMEN NARRATIVO | INDICADOR | MEDIOS DE VERIFICACIÓN | | SUPUESTO |
|---|---|--|-------------------|---|
| SERVICIO CREDITICIO A TRABAJADORES QUE COTIZAN PARA TODAS LAS PRESTACIONES, PARA GARANTIZAR LA SALVAGUARDA DE SUS DERECHOS OTORGADOS. | PORCENTAJE DE TRABAJADORES BENEFICIADOS CON CRÉDITOS. | VARIABLE 1: REPORTE DE PRÉSTAMOS, SISTEMA DE ADMINISTRACIÓN DE CRÉDITO Y COBRANZAS (SACC), INSTITUTO DE SEGURIDAD Y SERVICIOS SOCIALES DE LOS TRABAJADORES AL SERVICIO DE LOS PODERES DEL ESTADO DE PUEBLA (ISSSTEP), DEPARTAMENTO DE CRÉDITO Y COBRANZAS, FRECUENCIA: SEMESTRAL, DOCUMENTO INTERNO, LA INFORMACIÓN PUEDE CONSULTARSE EN: www.plataformadetransparencia.org.mx ART. 77 FRACCIONES IV, VI Y XL-A, PARA SOLICITAR LA INFORMACIÓN ENTRAR A LA PLATAFORMA NACIONAL DE TRANSPARENCIA EN LA SECCIÓN SOLICITUDES / SOLICITUD DE ACCESO A LA INFORMACIÓN. VARIABLE 2: REPORTE DE POBLACIÓN COTIZANTE, SISTEMA DE ADMINISTRACIÓN DE DERECHOHABENCIA (SADH), ISSSTEP, DEPARTAMENTO DE VIGENCIA DE DERECHOS, FRECUENCIA: SEMESTRAL, LA INFORMACIÓN PUEDE CONSULTARSE EN: www.plataformadetransparencia.org.mx ART. 77 FRACCIONES IV, VI Y XL-A, PARA SOLICITAR LA INFORMACIÓN ENTRAR A LA PLATAFORMA NACIONAL DE TRANSPARENCIA EN LA SECCIÓN SOLICITUDES / SOLICITUD DE ACCESO A LA INFORMACIÓN | | EXISTE INTERÉS POR PARTE DE LOS TRABAJADORES EN SOLICITAR PRÉSTAMOS, LOS TRABAJADORES CUENTAN CON LA DOCUMENTACIÓN CORRESPONDIENTE. |
| | TIPO | DIMENSIÓN | FRECUENCIA | META |
| GESTIÓN | EFICIENCIA | SEMESTRAL | 5.51 | (V1/V2)*100 |

COMPONENTE 4

| RESUMEN NARRATIVO | INDICADOR | MEDIOS DE VERIFICACIÓN | | SUPUESTO |
|--|--|---|------------------------------|---|
| SERVICIO DE ESTANCIA INFANTIL A LAS HIJAS E HIJOS DE LOS TRABAJADORES COTIZANTES OTORGADO. | PORCENTAJE DE INSCRIPCIONES REALIZADAS A ESTANCIAS INFANTILES. | VARIABLE 1: REPORTE DE TOTAL DE NIÑOS Y NIÑAS, SISTEMA DE ADMINISTRACIÓN DE ESTANCIAS INFANTILES (SAEI), INSTITUTO DE SEGURIDAD Y SERVICIOS SOCIALES DE LOS TRABAJADORES AL SERVICIO DE LOS PODERES DEL ESTADO DE PUEBLA (ISSSTEP), SUPERVISIÓN DE ESTANCIAS INFANTILES, FRECUENCIA: SEMESTRAL, DOCUMENTO INTERNO, LA INFORMACIÓN PUEDE CONSULTARSE EN: www.plataformadetransparencia.org.mx ART. 77 FRACCIONES IV, VI Y XL-A, PARA SOLICITAR LA INFORMACIÓN ENTRAR A LA PLATAFORMA NACIONAL DE TRANSPARENCIA EN LA SECCIÓN SOLICITUDES / SOLICITUD DE ACCESO A LA INFORMACIÓN. VARIABLE 2: REPORTE DE TOTAL DE NIÑOS Y NIÑAS, SISTEMA DE ADMINISTRACIÓN DE ESTANCIAS INFANTILES (SAEI), ISSSTEP, SUPERVISIÓN DE ESTANCIAS INFANTILES, FRECUENCIA: SEMESTRAL, LA INFORMACIÓN PUEDE CONSULTARSE EN: www.plataformadetransparencia.org.mx ART. 77 FRACCIONES IV, VI Y XL-A, PARA SOLICITAR LA INFORMACIÓN ENTRAR A LA PLATAFORMA NACIONAL DE TRANSPARENCIA EN LA SECCIÓN SOLICITUDES / SOLICITUD DE ACCESO A LA INFORMACIÓN | | LOS DERECHOHABIENTES MUESTRAN INTERÉS POR INSCRIBIR A SUS HIJOS EN LAS ESTANCIAS INFANTILES DEL ISSSTEP Y CUMPLEN CON LOS REQUISITOS PARA ELLO. |
| | | TIPO GESTIÓN | DIMENSIÓN EFICACIA | FRECUENCIA SEMESTRAL |

COMPONENTE 5

| RESUMEN NARRATIVO | INDICADOR | MEDIOS DE VERIFICACIÓN | | SUPUESTO |
|--|---|---|------------------------------|---|
| CURSOS DEL CENTRO DE BIENESTAR SOCIAL Y CULTURAL PARA DERECHOHABIENTES Y PÚBLICO EN GENERAL APERTURADOS. | PORCENTAJE DE CURSOS Y TALLERES APERTURADOS EN EL CENTRO DE BIENESTAR SOCIAL Y CULTURAL RESPECTO A LOS CURSOS Y TALLERES OFERTADOS. | VARIABLE 1: CONCENTRADO DE TALLERES OFERTADOS Y APERTURADOS, INSTITUTO DE SEGURIDAD Y SERVICIOS SOCIALES DE LOS TRABAJADORES AL SERVICIO DE LOS PODERES DEL ESTADO DE PUEBLA (ISSSTEP), CENTRO DE BIENESTAR SOCIAL Y CULTURAL, FRECUENCIA: SEMESTRAL, DOCUMENTO INTERNO, LA INFORMACIÓN PUEDE CONSULTARSE EN: www.plataformadetransparencia.org.mx ART. 77 FRACCIONES IV, VI Y XL-A, PARA SOLICITAR LA INFORMACIÓN ENTRAR A LA PLATAFORMA NACIONAL DE TRANSPARENCIA EN LA SECCIÓN SOLICITUDES / SOLICITUD DE ACCESO A LA INFORMACIÓN. VARIABLE 2: CONCENTRADO DE TALLERES OFERTADOS Y APERTURADOS, ISSSTEP, CENTRO DE BIENESTAR SOCIAL Y CULTURAL, FRECUENCIA: SEMESTRAL, LA INFORMACIÓN PUEDE CONSULTARSE EN: www.plataformadetransparencia.org.mx ART. 77 FRACCIONES IV, VI Y XL-A, PARA SOLICITAR LA INFORMACIÓN ENTRAR A LA PLATAFORMA NACIONAL DE TRANSPARENCIA EN LA SECCIÓN SOLICITUDES / SOLICITUD DE ACCESO A LA INFORMACIÓN | | LOS CURSOS Y TALLERES OFERTADOS POR EL CENTRO DE BIENESTAR SOCIAL Y CULTURAL CUENTAN CON EL MÍNIMO DE ALUMNOS INSCRITOS PARA PODER APERTURARSE. |
| | | TIPO GESTIÓN | DIMENSIÓN EFICACIA | FRECUENCIA SEMESTRAL |

Datos de Identificación del Programa Presupuestario

| RESPONSABLE DEL PP | INSTANCIA(S) EJECUTORA(S) DEL PP | IMPORTE: \$ 989,386,704.00 |
|---|--|----------------------------|
| RAMO : 09 - SALUD | 042 - SISTEMA PARA EL DESARROLLO INTEGRAL DE LA FAMILIA DEL ESTADO DE PUEBLA | 989,386,704.00 |
| INSTITUCIÓN : 042 - SISTEMA PARA EL DESARROLLO INTEGRAL DE LA FAMILIA DEL ESTADO DE PUEBLA | | |
| UNIDAD RESPONSABLE : DA2V - SISTEMA PARA EL DESARROLLO INTEGRAL DE LA FAMILIA DEL ESTADO DE PUEBLA | | |
| POBLACIÓN OBJETIVO : PERSONAS CON CARENCIA ALIMENTARIA UBICADOS PREFERENTEMENTE EN MUNICIPIOS O LOCALIDADES URBANAS, RURALES O INDÍGENAS DE ALTO Y MUY ALTO GRADO DE MARGINACIÓN. | | |

Alineación

Plan Estatal de Desarrollo 2019 - 2024

PLAN ESTATAL DE DESARROLLO

EJE: 04 DESARROLLO INTEGRAL, EDUCACIÓN Y DIVERSIDAD CULTURAL

OBJETIVO: 01 REDUCIR LAS CARENCIAS SOCIALES EN EL ESTADO, CON UN ENFOQUE DE INTERSECCIONALIDAD.

TEMÁTICA: 07 ATENCIÓN A GRUPOS PRIORITARIOS

OBJETIVO ESPECÍFICO: 01 MEJORAR LAS CONDICIONES DE VIDA DE LAS PERSONAS QUE ENFRENTAN DESVENTAJAS ECONÓMICAS, SOCIALES, FÍSICAS O CULTURALES.

ESTRATEGIA: 01 CREAR LAS CONDICIONES QUE ASEGUREN EL DESARROLLO INTEGRAL DE LOS GRUPOS SOCIALES EN SITUACIÓN DE VULNERABILIDAD.

LÍNEA DE ACCIÓN: 01 FORTALECER LA PROTECCIÓN DE LOS DERECHOS DE NIÑAS, NIÑOS Y ADOLESCENTES QUE PERMITA INCREMENTAR LA ATENCIÓN Y BIENESTAR INTEGRAL.

LÍNEA DE ACCIÓN: 02 CONSOLIDAR LA ATENCIÓN DE LOS DERECHOS DE ACCESO A LA SALUD, ALIMENTACIÓN Y RECREACIÓN DE LAS PERSONAS ADULTAS MAYORES.

LÍNEA DE ACCIÓN: 03 PROMOVER LA INTEGRACIÓN DE LAS PERSONAS CON DISCAPACIDAD A LOS SECTORES SOCIAL Y ECONÓMICO.

LÍNEA DE ACCIÓN: 06 PROMOVER ACCIONES DE PREVISIÓN, PREVENCIÓN Y PROTECCIÓN DIRIGIDAS A GRUPOS DE ATENCIÓN PRIORITARIA PARA MEJORAR LAS CIRCUNSTANCIAS DE VIDA DE LAS FAMILIAS POBLANAS.

Programas Especiales (Transversales)

PROGRAMA ESPECIAL : 04 PROGRAMA ESPECIAL DE NIÑAS, NIÑOS Y ADOLESCENTES

Objetivos, Indicadores y Metas de la MIR

FIN

| RESUMEN NARRATIVO | INDICADOR | MEDIOS DE VERIFICACIÓN | | SUPUESTO | |
|--|---|--|-----------|---|---------------|
| CONTRIBUIR A REDUCIR LA POBLACIÓN CON CARENCIA POR ACCESO A LA ALIMENTACIÓN NUTRITIVA Y DE CALIDAD EN EL ESTADO MEDIANTE LA ENTREGA OPORTUNA DE APOYOS ALIMENTARIOS. | PORCENTAJE DE PERSONAS EN SITUACIÓN DE CARENCIA POR ACCESO A LA ALIMENTACIÓN. | CUADRO RESUMEN POR ENTIDAD FEDERATIVA: ANEXO ESTADÍSTICO DE POBREZA EN PUEBLA 2024, PUBLICADO POR EL CONSEJO NACIONAL DE EVALUACIÓN DE LA POLÍTICA DE DESARROLLO SOCIAL (CONEVAL), PERIODICIDAD BIENAL. INFORMACIÓN DISPONIBLE EN: https://www.coneval.org.mx/Medicion/MP/Paginas/AE_pobreza_2022.aspx | | LAS PERSONAS SE INTERESAN EN LOS PROGRAMAS ALIMENTARIOS Y CUMPLEN CON LOS REQUISITOS ESTABLECIDOS EN LAS REGLAS DE OPERACIÓN. | |
| | | TIPO | DIMENSIÓN | FRECUENCIA | META |
| | ESTRATÉGICO | EFICACIA | ANUAL | 21.70 | DATO ABSOLUTO |

PROPÓSITO

| RESUMEN NARRATIVO | INDICADOR | MEDIOS DE VERIFICACIÓN | | SUPUESTO | |
|---|--|---|-----------|---|---------------|
| LA POBLACIÓN VULNERABLE POR CARENCIA DE ACCESO A LA ALIMENTACIÓN NUTRITIVA Y DE CALIDAD DEL ESTADO DE PUEBLA RECIBE APOYOS Y CAPACITACIONES EN MATERIA ALIMENTARIA. | NÚMERO DE PERSONAS CON CARENCIA POR ACCESO A LA ALIMENTACIÓN NUTRITIVA Y DE CALIDAD QUE HABITAN PREFERENTEMENTE EN ZONAS DE ALTO Y MUY ALTO GRADO DE MARGINACIÓN QUE SON BENEFICIADAS POR PROGRAMAS O SERVICIOS DE ASISTENCIA ALIMENTARIA. | TABLEROS DE CONTROL DE METAS Y BASES DE DATOS, ELABORADOS MENSUALMENTE POR LA DIRECCIÓN DE ALIMENTACIÓN Y DESARROLLO COMUNITARIO (DADC), CON INFORMACIÓN DISPONIBLE DE LOS EJERCICIOS 2022 Y 2023. PARA SU CONSULTA EN: https://difestatal.puebla.gob.mx/ | | LAS PERSONAS SE INTERESAN EN LOS PROGRAMAS ALIMENTARIOS Y CUMPLEN CON LOS REQUISITOS ESTABLECIDOS EN LAS REGLAS DE OPERACIÓN. | |
| | | TIPO | DIMENSIÓN | FRECUENCIA | META |
| | ESTRATÉGICO | EFICACIA | ANUAL | 773,438.00 | DATO ABSOLUTO |

COMPONENTE 1

| RESUMEN NARRATIVO | INDICADOR | MEDIOS DE VERIFICACIÓN | | SUPUESTO |
|---|--|---|----------------------------|---|
| DESPENSAS ALIMENTARIAS A PERSONAS DE GRUPOS PRIORITARIOS CON CARENCIA POR ACCESO A LA ALIMENTACIÓN NUTRITIVA Y DE CALIDAD UBICADAS PREFERENTEMENTE EN MUNICIPIOS URBANOS O RURALES DE ALTO Y MUY ALTO GRADO DE MARGINACIÓN OTORGADAS. | PORCENTAJE DE DESPENSAS ALIMENTARIAS OTORGADAS A PERSONAS DE GRUPOS PRIORITARIOS CON CARENCIA POR ACCESO A LA ALIMENTACIÓN NUTRITIVA Y DE CALIDAD. | TABLEROS DE CONTROL DE METAS Y BASES DE DATOS, ELABORADOS MENSUALMENTE POR LA DIRECCIÓN DE ALIMENTACIÓN Y DESARROLLO COMUNITARIO (DADC), CON INFORMACIÓN DISPONIBLE DE LOS EJERCICIOS 2022 Y 2023. PARA SU CONSULTA EN: https://difestatal.puebla.gob.mx/ | | LOS PROCEDIMIENTOS DE ADJUDICACIONES REALIZADOS POR LA SECRETARÍA DE ADMINISTRACIÓN SE LLEVAN A CABO DE ACUERDO A LOS CALENDARIOS ESTABLECIDOS. |
| | TIPO GESTIÓN | DIMENSIÓN EFICACIA | FRECUENCIA ANUAL | META 100.00 |

COMPONENTE 2

| RESUMEN NARRATIVO | INDICADOR | MEDIOS DE VERIFICACIÓN | | SUPUESTO |
|--|---|---|----------------------------|---|
| RACIONES ALIMENTARIAS A PERSONAS DE GRUPOS PRIORITARIOS CON CARENCIA POR ACCESO A LA ALIMENTACIÓN NUTRITIVA Y DE CALIDAD UBICADAS PREFERENTEMENTE EN MUNICIPIOS URBANOS O RURALES DE ALTO Y MUY ALTO GRADO DE MARGINACIÓN OTORGADAS. | PORCENTAJE DE RACIONES ALIMENTARIAS OTORGADAS A PERSONAS DE GRUPOS PRIORITARIOS CON CARENCIA POR ACCESO A LA ALIMENTACIÓN NUTRITIVA Y DE CALIDAD. | TABLEROS DE CONTROL DE METAS Y BASES DE DATOS, ELABORADOS MENSUALMENTE POR LA DIRECCIÓN DE ALIMENTACIÓN Y DESARROLLO COMUNITARIO (DADC), CON INFORMACIÓN DISPONIBLE DE LOS EJERCICIOS 2022 Y 2023. PARA SU CONSULTA EN: https://difestatal.puebla.gob.mx/ | | LOS PROCEDIMIENTOS DE ADJUDICACIONES REALIZADOS POR LA SECRETARÍA DE ADMINISTRACIÓN SE LLEVAN A CABO DE ACUERDO A LOS CALENDARIOS ESTABLECIDOS. |
| | TIPO GESTIÓN | DIMENSIÓN EFICACIA | FRECUENCIA ANUAL | META 100.00 |

Datos de Identificación del Programa Presupuestario

| RESPONSABLE DEL PP | INSTANCIA(S) EJECUTORA(S) DEL PP | IMPORTE: \$ 435,208,698.00 |
|--|--|----------------------------|
| RAMO : 09 - SALUD | 042 - SISTEMA PARA EL DESARROLLO INTEGRAL DE LA FAMILIA DEL ESTADO DE PUEBLA | 435,208,698.00 |
| INSTITUCIÓN : 042 - SISTEMA PARA EL DESARROLLO INTEGRAL DE LA FAMILIA DEL ESTADO DE PUEBLA | | |
| UNIDAD RESPONSABLE : DA2V - SISTEMA PARA EL DESARROLLO INTEGRAL DE LA FAMILIA DEL ESTADO DE PUEBLA | | |
| POBLACIÓN OBJETIVO : PERSONAS QUE SE ENCUENTRA EN SITUACIÓN DE POBREZA, YA QUE TIENE AL MENOS UNA CARENCIA SOCIAL Y SU INGRESO ES INSUFICIENTE PARA ADQUIRIR LOS BIENES Y SERVICIOS QUE REQUIERE PARA SATISFACER SUS NECESIDADES ALIMENTARIAS Y NO ALIMENTARIAS. | | |

Alineación

Plan Estatal de Desarrollo 2019 - 2024

PLAN ESTATAL DE DESARROLLO

EJE: 04 DESARROLLO INTEGRAL, EDUCACIÓN Y DIVERSIDAD CULTURAL

OBJETIVO: 01 REDUCIR LAS CARENCIAS SOCIALES EN EL ESTADO, CON UN ENFOQUE DE INTERSECCIONALIDAD.

TEMÁTICA: 07 ATENCIÓN A GRUPOS PRIORITARIOS

OBJETIVO ESPECÍFICO: 01 MEJORAR LAS CONDICIONES DE VIDA DE LAS PERSONAS QUE ENFRENTAN DESVENTAJAS ECONÓMICAS, SOCIALES, FÍSICAS O CULTURALES.

ESTRATEGIA: 01 CREAR LAS CONDICIONES QUE ASEGUREN EL DESARROLLO INTEGRAL DE LOS GRUPOS SOCIALES EN SITUACIÓN DE VULNERABILIDAD.

LÍNEA DE ACCIÓN: 01 FORTALECER LA PROTECCIÓN DE LOS DERECHOS DE NIÑAS, NIÑOS Y ADOLESCENTES QUE PERMITA INCREMENTAR LA ATENCIÓN Y BIENESTAR INTEGRAL.

LÍNEA DE ACCIÓN: 02 CONSOLIDAR LA ATENCIÓN DE LOS DERECHOS DE ACCESO A LA SALUD, ALIMENTACIÓN Y RECREACIÓN DE LAS PERSONAS ADULTAS MAYORES.

LÍNEA DE ACCIÓN: 03 PROMOVER LA INTEGRACIÓN DE LAS PERSONAS CON DISCAPACIDAD A LOS SECTORES SOCIAL Y ECONÓMICO.

LÍNEA DE ACCIÓN: 06 PROMOVER ACCIONES DE PREVISIÓN, PREVENCIÓN Y PROTECCIÓN DIRIGIDAS A GRUPOS DE ATENCIÓN PRIORITARIA PARA MEJORAR LAS CIRCUNSTANCIAS DE VIDA DE LAS FAMILIAS POBLANAS.

LÍNEA DE ACCIÓN: 07 GENERAR SINERGIA CON EL SECTOR SOCIAL EN BENEFICIO DE LOS GRUPOS EN SITUACIÓN DE VULNERABILIDAD.

LÍNEA DE ACCIÓN: 08 IMPULSAR LA VINCULACIÓN ENTRE LOS TRES NIVELES DE GOBIERNO PARA GENERAR POLÍTICAS EN BENEFICIO DE LOS GRUPOS EN SITUACIÓN DE VULNERABILIDAD.

Programas Especiales (Transversales)

PROGRAMA ESPECIAL : 03 PROGRAMA ESPECIAL DE IGUALDAD SUSTANTIVA

PROGRAMA ESPECIAL : 04 PROGRAMA ESPECIAL DE NIÑAS, NIÑOS Y ADOLESCENTES

Objetivos, Indicadores y Metas de la MIR

FIN

| RESUMEN NARRATIVO | INDICADOR | MEDIOS DE VERIFICACIÓN | | SUPUESTO |
|---|---|--|-----------------------|--|
| CONTRIBUIR A DISMINUIR LA POBLACIÓN CON AL MENOS UNA CARENCIA SOCIAL MEDIANTE LOS PROGRAMAS Y SERVICIOS DE ASISTENCIA SOCIAL. | PORCENTAJE DE LA POBLACIÓN CON AL MENOS UNA CARENCIA SOCIAL EN EL ESTADO DE PUEBLA. | CUADRO RESUMEN POR ENTIDAD FEDERATIVA: ANEXO ESTADÍSTICO DE POBREZA EN PUEBLA 2024, PUBLICADO POR EL CONSEJO NACIONAL DE EVALUACIÓN DE LA POLÍTICA DE DESARROLLO SOCIAL (CONEVAL), FRECUENCIA DE MEDICIÓN BIENAL. INFORMACIÓN DISPONIBLE EN: https://www.coneval.org.mx/Medicion/MP/Paginas/AE_pobreza_2022.aspx | | LAS PERSONAS SE INTERESAN EN LOS PROGRAMAS Y SERVICIOS DE ASISTENCIA SOCIAL Y CUMPLEN CON LOS REQUISITOS ESTABLECIDOS. |
| | | TIPO ESTRATÉGICO | DIMENSIÓN EFICACIA | FRECUENCIA BIENAL |

PROPÓSITO

| RESUMEN NARRATIVO | INDICADOR | MEDIOS DE VERIFICACIÓN | | SUPUESTO |
|--|---|---|----------------------------|--|
| LA POBLACIÓN CON AL MENOS UNA CARENCIA SOCIAL TIENE ACCESO A PROGRAMAS Y SERVICIOS DE ASISTENCIA SOCIAL. | NÚMERO DE PERSONAS QUE TIENEN AL MENOS UNA CARENCIA SOCIAL QUE SON BENEFICIADAS CON PROGRAMAS Y SERVICIOS DE ASISTENCIA SOCIAL. | TABLEROS DE CONTROL DE METAS Y BASES DE DATOS DE LAS DIRECCIONES DEL SISTEMA PARA EL DESARROLLO INTEGRAL DE LA FAMILIA DEL ESTADO DE PUEBLA (SEDIF), CON INFORMACIÓN DE LOS PROGRAMAS SOCIALES DEL SEDIF DE LOS EJERCICIOS 2022 Y 2023. DISPONIBLE PARA SU CONSULTA EN: https://difestatal.puebla.gob.mx/ | | LAS PERSONAS SE INTERESAN EN LOS PROGRAMAS Y SERVICIOS DE ASISTENCIA SOCIAL Y CUMPLEN CON LOS REQUISITOS ESTABLECIDOS. |
| | TIPO ESTRATÉGICO | DIMENSIÓN EFICACIA | FRECUENCIA ANUAL | META 589,358.00 |

COMPONENTE 1

| RESUMEN NARRATIVO | INDICADOR | MEDIOS DE VERIFICACIÓN | | SUPUESTO |
|---|--|--|----------------------------|---|
| APOYOS ASISTENCIALES TALES COMO SERVICIOS JURÍDICOS, PSICOLÓGICOS Y DE TRABAJO SOCIAL A NIÑAS, ADOLESCENTES Y MUJERES ADULTAS DE ATENCIÓN PRIORITARIA CON AL MENOS UNA CARENCIA SOCIAL OTORGADOS. | PORCENTAJE DE SERVICIOS JURÍDICOS, PSICOLÓGICOS Y DE TRABAJO SOCIAL OTORGADOS A NIÑAS, ADOLESCENTES Y MUJERES ADULTAS. | TABLEROS DE CONTROL DE METAS Y BASES DE DATOS, ELABORADOS MENSUALMENTE POR LA PROCURADURÍA DE PROTECCIÓN DE LOS DERECHOS DE NIÑAS, NIÑOS Y ADOLESCENTES Y LA DIRECCIÓN JURÍDICA, CON INFORMACIÓN DISPONIBLE DE LOS EJERCICIOS 2022 Y 2023 DE LOS PROGRAMAS SOCIALES DEL SEDIF. DISPONIBLE PARA SU CONSULTA EN: https://difestatal.puebla.gob.mx/ | | LAS NIÑAS, ADOLESCENTES Y MUJERES ADULTAS DE ATENCIÓN PRIORITARIA SOLICITAN LOS APOYOS QUE OFRECE EL SEDIF. |
| | TIPO GESTIÓN | DIMENSIÓN EFICACIA | FRECUENCIA ANUAL | META 100.00 |

COMPONENTE 2

| RESUMEN NARRATIVO | INDICADOR | MEDIOS DE VERIFICACIÓN | | SUPUESTO |
|--|--|--|----------------------------|---|
| APOYOS ASISTENCIALES TALES COMO EQUIPAMIENTO A ESTANCIAS DE DÍA, ACTIVIDADES RECREATIVAS, CONSULTAS MÉDICAS Y SERVICIOS DE ALBERGUE A ADULTOS MAYORES QUE TIENEN AL MENOS UNA CARENCIA SOCIAL OTORGADOS. | PORCENTAJE DE EQUIPAMIENTO A ESTANCIAS DE DÍA, ACTIVIDADES RECREATIVAS, CONSULTAS MÉDICAS Y SERVICIOS DE ALBERGUE OTORGADOS A ADULTOS MAYORES. | TABLEROS DE CONTROL DE METAS Y BASES DE DATOS, ELABORADOS POR LAS DIRECCIONES DEL SEDIF, CON INFORMACIÓN DISPONIBLE DE LOS EJERCICIOS 2022 Y 2023 DE LOS PROGRAMAS SOCIALES. DISPONIBLE PARA SU CONSULTA EN: https://difestatal.puebla.gob.mx/ | | LOS ADULTOS MAYORES DE ATENCIÓN PRIORITARIA SOLICITAN LOS APOYOS QUE OFRECE EL SEDIF. |
| | TIPO GESTIÓN | DIMENSIÓN EFICIENCIA | FRECUENCIA ANUAL | META 100.00 |

COMPONENTE 3

| RESUMEN NARRATIVO | INDICADOR | MEDIOS DE VERIFICACIÓN | | SUPUESTO |
|--|--|--|----------------------------|---|
| APOYOS ASISTENCIALES TALES COMO EQUIPAMIENTO A LOS CENTROS DE REHABILITACIÓN, TERAPIAS, TALLERES, SERVICIOS DE TRANSPORTE Y APARATOS REHABILITATORIOS A PERSONAS CON DISCAPACIDAD QUE TIENEN AL MENOS UNA CARENCIA SOCIAL OTORGADOS. | PORCENTAJE DE EQUIPAMIENTO A LOS CENTROS DE REHABILITACIÓN, TERAPIAS, TALLERES, SERVICIOS DE TRANSPORTE Y APARATOS REHABILITATORIOS OTORGADOS A PERSONAS CON DISCAPACIDAD. | TABLEROS DE CONTROL DE METAS Y BASES DE DATOS, ELABORADOS POR LAS DIRECCIONES DEL SEDIF, CON INFORMACIÓN DISPONIBLE DE LOS EJERCICIOS 2022 Y 2023 DE LOS PROGRAMAS SOCIALES. DISPONIBLE PARA SU CONSULTA EN: https://difestatal.puebla.gob.mx/ | | LAS PERSONAS CON DISCAPACIDAD SOLICITAN LOS APOYOS QUE OFRECE EL SEDIF. |
| | TIPO GESTIÓN | DIMENSIÓN EFICIENCIA | FRECUENCIA ANUAL | META 100.00 |

COMPONENTE 4

| RESUMEN NARRATIVO | INDICADOR | MEDIOS DE VERIFICACIÓN | | SUPUESTO |
|--|--|--|----------------------------|--|
| APOYOS ASISTENCIALES TALES COMO PLÁTICAS DE PREVENCIÓN, SERVICIOS INTEGRALES DE ALBERGUE EN CASA DEL ADOLESCENTE Y DEMÁS CASAS DE ASISTENCIA SOCIAL, SERVICIOS DE ATENCIÓN AL MALTRATO, EQUIPAMIENTO AL CENTRO DE ASISTENCIA INFANTIL COMUNITARIO (CAIC), ACOMPAÑAMIENTO EN AUDIENCIAS, SERVICIOS DE RESTITUCIÓN Y ADOPCIÓN CON SEGUIMIENTO A NIÑAS, NIÑOS Y ADOLESCENTES QUE TIENEN AL MENOS UNA CARENCIA SOCIAL OTORGADOS. | PORCENTAJE DE PLÁTICAS DE PREVENCIÓN, SERVICIOS INTEGRALES DE ALBERGUE EN CASA DEL ADOLESCENTE Y DEMÁS CASAS DE ASISTENCIA SOCIAL, SERVICIOS DE ATENCIÓN AL MALTRATO, EQUIPAMIENTO AL CAIC, ACOMPAÑAMIENTO EN AUDIENCIAS, SERVICIOS DE RESTITUCIÓN Y ADOPCIÓN CON SEGUIMIENTO OTORGADOS A NIÑAS, NIÑOS Y ADOLESCENTES. | TABLEROS DE CONTROL DE METAS Y BASES DE DATOS, ELABORADOS POR LAS DIRECCIONES DEL SEDIF, CON INFORMACIÓN DISPONIBLE DE LOS EJERCICIOS 2022 Y 2023 DE LOS PROGRAMAS SOCIALES. DISPONIBLE PARA SU CONSULTA EN: https://difestatal.puebla.gob.mx/ | | LOS TUTORES RESPONSABLES DE LOS NIÑOS, NIÑAS Y ADOLESCENTES EN SITUACIÓN DE VULNERABILIDAD SOLICITAN LOS APOYOS QUE OFRECE EL SEDIF. |
| | TIPO GESTIÓN | DIMENSIÓN EFICACIA | FRECUENCIA ANUAL | META 100.00 |

COMPONENTE 5

| RESUMEN NARRATIVO | INDICADOR | MEDIOS DE VERIFICACIÓN | | SUPUESTO |
|--|--|--|----------------------------|---|
| APOYOS ASISTENCIALES TALES COMO SERVICIOS PSICOLÓGICOS, ESTOMATOLÓGICOS, MÉDICOS, TALLERES RECREATIVOS, CAPACITACIONES, EQUIPAMIENTO AL CENTRO DE CAPACITACIÓN Y DESARROLLO (CECADE), ASESORÍAS JURÍDICAS Y DONACIONES A POBLACIÓN ABIERTA QUE TIENE AL MENOS UNA CARENCIA SOCIAL OTORGADOS. | PORCENTAJE DE SERVICIOS PSICOLÓGICOS, ESTOMATOLÓGICOS, MÉDICOS, TALLERES RECREATIVOS, CAPACITACIONES, EQUIPAMIENTO AL CECADE, ASESORÍAS JURÍDICAS Y DONACIONES OTORGADOS A POBLACIÓN ABIERTA QUE TIENE AL MENOS UNA CARENCIA SOCIAL. | TABLEROS DE CONTROL DE METAS Y BASES DE DATOS, ELABORADOS POR LAS DIRECCIONES DEL SEDIF, CON INFORMACIÓN DISPONIBLE DE LOS EJERCICIOS 2022 Y 2023 DE LOS PROGRAMAS SOCIALES. DISPONIBLE PARA SU CONSULTA EN: https://difestatal.puebla.gob.mx/ | | LA POBLACIÓN ABIERTA SOLICITA LOS APOYOS QUE OFRECE EL SEDIF. |
| | TIPO GESTIÓN | DIMENSIÓN EFICACIA | FRECUENCIA ANUAL | META 100.00 |

Datos de Identificación del Programa Presupuestario

| RESPONSABLE DEL PP | INSTANCIA(S) EJECUTORA(S) DEL PP | IMPORTE : \$ 271,612,728.00 |
|--|---|-----------------------------|
| RAMO : 09 - SALUD | 013 - SERVICIOS DE SALUD DEL ESTADO DE PUEBLA | 271,612,728.00 |
| INSTITUCIÓN : 013 - SERVICIOS DE SALUD DEL ESTADO DE PUEBLA | | |
| UNIDAD RESPONSABLE : 1000 - OFICINA DEL C. SECRETARIO | | |
| POBLACIÓN OBJETIVO : POBLACIÓN SIN SEGURIDAD SOCIAL LABORAL DEL ESTADO DE PUEBLA | | |

Alineación

Plan Estatal de Desarrollo 2019 - 2024

PLAN ESTATAL DE DESARROLLO

EJE: 04 DESARROLLO INTEGRAL, EDUCACIÓN Y DIVERSIDAD CULTURAL

OBJETIVO: 01 REDUCIR LAS CARENCIAS SOCIALES EN EL ESTADO, CON UN ENFOQUE DE INTERSECCIONALIDAD.

TEMÁTICA: 02 SALUD

OBJETIVO ESPECÍFICO: 01 INCREMENTAR EL ACCESO OPORTUNO Y DE CALIDAD A LOS SERVICIOS DE SALUD, BAJO UN ENFOQUE INCLUYENTE.

ESTRATEGIA: 01 GENERAR LAS CONDICIONES PARA QUE LAS POBLANAS Y LOS POBLANOS RECIBAN ATENCIÓN MÉDICA DE CALIDAD Y SERVICIOS DE SALUD EQUITATIVOS.

LÍNEA DE ACCIÓN: 02 INCREMENTAR EL ACCESO A LOS SERVICIOS DE SALUD CON UN ENFOQUE EQUITATIVO E INCLUYENTE.

LÍNEA DE ACCIÓN: 07 FORTALECER LA VINCULACIÓN CON EL GOBIERNO FEDERAL PARA INCREMENTAR LA COBERTURA DE LOS SERVICIOS DE SALUD EN EL ESTADO.

LÍNEA DE ACCIÓN: 09 PROCURAR LA COBERTURA AL INTERIOR DEL ESTADO DE PERSONAL MÉDICO Y ESPECIALISTAS, DEBIDAMENTE CAPACITADOS Y ÉTICAMENTE COMPROMETIDOS.

Objetivos, Indicadores y Metas de la MIR

FIN

| RESUMEN NARRATIVO | INDICADOR | MEDIOS DE VERIFICACIÓN | | SUPUESTO |
|--|-----------------------------|---|----------------------------|--|
| CONTRIBUIR A REDUCIR LA TASA DE MORBILIDAD MEDIANTE LA TRANSFORMACIÓN DE LOS SERVICIOS DE SALUD PARA MEJORAR LA CALIDAD DE LA ATENCIÓN A LAS PERSONAS. | TASA DE MORBILIDAD GENERAL. | SISTEMA ÚNICO AUTOMATIZADO PARA LA VIGILANCIA EPIDEMIOLÓGICA (SUAVE) DE LA DIRECCIÓN GENERAL DE VIGILANCIA EPIDEMIOLÓGICA, FRECUENCIA DE MEDICIÓN ANUAL. PARA SU CONSULTA EN: https://www.sinave.gob.mx/suave/principal/principal.aspx | | SE CUENTA CON LA INFRAESTRUCTURA INFORMÁTICA PARA EL REGISTRO Y CONSULTA DE LOS CASOS. |
| | TIPO ESTRATÉGICO | DIMENSIÓN EFICACIA | FRECUENCIA ANUAL | META 8,045.80 |

PROPÓSITO

| RESUMEN NARRATIVO | INDICADOR | MEDIOS DE VERIFICACIÓN | | SUPUESTO |
|--|---|---|----------------------------|---|
| LA POBLACIÓN ABIERTA ES ATENDIDA EN LAS UNIDADES MÉDICAS DE MANERA DIGNA Y ADECUADA. | PORCENTAJE DE SATISFACCIÓN DE LOS USUARIOS POR EL TRATO ADECUADO Y DIGNO. | PLATAFORMA DE LA DIRECCIÓN GENERAL DE CALIDAD Y EDUCACIÓN EN SALUD: "SISTEMA DE LA ENCUESTA DE SATISFACCIÓN, TRATO ADECUADO Y DIGNO (SESTAD)". INFORMACIÓN DISPONIBLE EN: http://desdgcges.salud.gob.mx/sestad/index.php | | LA PONDERACIÓN REALIZADA POR LA DIRECCIÓN GENERAL DE CALIDAD Y EDUCACIÓN EN SALUD SE PUBLICA EN TIEMPO Y FORMA. |
| | TIPO ESTRATÉGICO | DIMENSIÓN EFICACIA | FRECUENCIA ANUAL | META 90.00 |

COMPONENTE 1

| RESUMEN NARRATIVO | INDICADOR | MEDIOS DE VERIFICACIÓN | | SUPUESTO |
|--|--|---|----------------------------|---|
| MÉDICOS EN CONTACTO CON EL PACIENTE INCREMENTADOS. | TASA DE MÉDICOS GENERALES Y ESPECIALISTAS POR CADA 1,000 HABITANTES (POBLACIÓN RESPONSABILIDAD DE LOS SSEP). | DEPARTAMENTO DE SISTEMAS DE INFORMACIÓN EN SALUD (FRECUENCIA DE MEDICIÓN ANUAL). INFORMACIÓN DISPONIBLE EN: http://www.dgis.salud.gob.mx/contenidos/sinais/subsistema_sinerhias.html | | SE CUENTA CON UN NÚMERO MAYOR DE MÉDICOS QUE PERMITEN ACERCARSE A LA MEDIA NACIONAL DE MÉDICOS POR CADA 1,000 HABITANTES, DE IGUAL MANERA SE OTORGAN LOS SUFICIENTES RECURSOS PARA SU CONTRATACIÓN. |
| | TIPO ESTRATÉGICO | DIMENSIÓN EFICACIA | FRECUENCIA ANUAL | META 1.02 |

COMPONENTE 2

| RESUMEN NARRATIVO | INDICADOR | MEDIOS DE VERIFICACIÓN | | SUPUESTO |
|---|---|---|------------------------------|---|
| ATENCIÓN DE INCONFORMIDADES POR ORIENTACIÓN, ASESORÍA Y GESTIÓN EN LA COMISIÓN ESTATAL DE ARBITRAJE MÉDICO REGISTRADAS. | PORCENTAJE DE INCONFORMIDADES POR ORIENTACIÓN, ASESORÍA Y GESTIÓN EN LA COMISIÓN ESTATAL DE ARBITRAJE MÉDICO ATENDIDAS. | REPORTE DEL SISTEMA DE ATENCIÓN DE LA QUEJA MÉDICA, ESTATAL, VERSIÓN 4. CUADRO 1: ASUNTOS RECIBIDOS POR TIPO DE SERVICIO OFRECIDO; CUADRO 2: ASUNTOS CONCLUIDOS POR TIPO DE SERVICIO OFRECIDO. FRECUENCIA DE MEDICIÓN MENSUAL. INFORMACIÓN GENERADA POR LA COMISIÓN ESTATAL DE ARBITRAJE MÉDICO | | LA POBLACIÓN ACUDE A LA COMISIÓN DE ARBITRAJE MÉDICO COMO MEDIO ALTERNATIVO PARA LA SOLUCIÓN DE LA CONTROVERSIA MÉDICA. |
| | TIPO GESTIÓN | DIMENSIÓN EFICACIA | FRECUENCIA MENSUAL | META 89.25 |

COMPONENTE 3

| RESUMEN NARRATIVO | INDICADOR | MEDIOS DE VERIFICACIÓN | | SUPUESTO |
|--|--|--|----------------------------|---|
| ATENCIÓNES DE SALUD PROGRAMADAS CON EL RECURSO DEL FONDO DE APORTACIONES A LOS SERVICIOS DE SALUD PRESUPUESTADO. | PORCENTAJE DE ATENCIONES PARA LA SALUD PROGRAMADAS CON RECURSO ASIGNADO. | DATOS REGISTRADOS PARA EL ANTEPROYECTO DE PRESUPUESTO DE EGRESOS DE LA FEDERACIÓN, INGRESADOS EN EL SISTEMA WEB DE INTEGRACIÓN PROGRAMÁTICA PRESUPUESTAL DE LA SECRETARÍA DE SALUD (SWIPPSS). INFORMACIÓN DISPONIBLE EN: https://appdgpyp.salud.gob.mx/r33/ | | LA DIRECCIÓN GENERAL DE PROGRAMACIÓN Y PRESUPUESTO AUTORIZA LA ESTRUCTURA PROGRAMÁTICA DE LA ENTIDAD PROPUESTA. |
| | TIPO GESTIÓN | DIMENSIÓN EFICACIA | FRECUENCIA ANUAL | META 100.00 |



RAMO: 10 BIENESTAR

PRESUPUESTO BASADO EN RESULTADOS





Datos de Identificación del Programa Presupuestario

| RESPONSABLE DEL PP | INSTANCIA(S) EJECUTORA(S) DEL PP | IMPORTE : \$ 146,314,565.00 |
|--|----------------------------------|-----------------------------|
| RAMO : 10 - BIENESTAR | 059 - SECRETARÍA DE BIENESTAR | 146,314,565.00 |
| INSTITUCIÓN : 059 - SECRETARÍA DE BIENESTAR | | |
| UNIDAD RESPONSABLE : 2002 - DIRECCIÓN DE DESARROLLO MICRO REGIONAL | | |
| POBLACIÓN OBJETIVO : PERSONAS QUE HABITAN EN LOS MUNICIPIOS DEL ESTADO QUE NO TIENEN ACCESO A SERVICIOS EN MATERIA DE ALIMENTACIÓN Y CALIDAD DE VIDA | | |

Alineación
Plan Estatal de Desarrollo 2019 - 2024
PLAN ESTATAL DE DESARROLLO

EJE: 04 DESARROLLO INTEGRAL, EDUCACIÓN Y DIVERSIDAD CULTURAL

OBJETIVO: 01 REDUCIR LAS CARENCIAS SOCIALES EN EL ESTADO, CON UN ENFOQUE DE INTERSECCIONALIDAD.

TEMÁTICA: 01 BIENESTAR SOCIAL

OBJETIVO ESPECÍFICO: 01 MEJORAR LAS CONDICIONES DE VIDA DE TODAS LAS PERSONAS, ATENDIENDO PRIMORDIALMENTE A LAS QUE SE ENCUENTRAN EN SITUACIÓN DE VULNERABILIDAD, PARA CONTRIBUIR A SU DESARROLLO INTEGRAL.

ESTRATEGIA: 01 IMPLEMENTAR POLÍTICAS ORIENTADAS A LA DISMINUCIÓN DE LA POBREZA Y EL REZAGO SOCIAL EN IGUALDAD DE OPORTUNIDADES.

LÍNEA DE ACCIÓN: 03 FORTALECER LAS ESTRATEGIAS DIRIGIDAS A LAS PERSONAS EN SITUACIÓN DE VULNERABILIDAD PARA INCREMENTAR SU ACCESO A UNA BUENA ALIMENTACIÓN.

LÍNEA DE ACCIÓN: 05 IMPULSAR ACCIONES ORIENTADAS A LA DISMINUCIÓN DE LAS CARENCIAS SOCIALES, ATENDIENDO CRITERIOS DE CALIDAD, ACCESIBILIDAD, DISPONIBILIDAD Y PERTINENCIA CULTURAL.

LÍNEA DE ACCIÓN: 08 EMPRENDER ESQUEMAS DE COORDINACIÓN ENTRE LOS TRES NIVELES DE GOBIERNO PARA PROMOVER EL BIENESTAR SOCIAL.

Programas Especiales (Transversales)

PROGRAMA ESPECIAL : 04 PROGRAMA ESPECIAL DE NIÑAS, NIÑOS Y ADOLESCENTES

Objetivos, Indicadores y Metas de la MIR
FIN

| RESUMEN NARRATIVO | INDICADOR | MEDIOS DE VERIFICACIÓN | | SUPUESTO |
|---|--|---|-----------------------------|---|
| CONTRIBUIR A DISMINUIR LA SITUACIÓN DE POBREZA MEDIANTE PROGRAMAS QUE PERMITAN EL BIENESTAR INTEGRAL DE LAS PERSONAS. | PORCENTAJE DE PERSONAS EN SITUACIÓN DE POBREZA EN EL ESTADO DE PUEBLA. | TABLA DE POBREZA MULTIDIMENSIONAL 2022 DISPONIBLE EN: HTTPS://WWW.CONEVAL.ORG.MX/MEDICION/MP/PAGINAS/AE_POBREZA_2022.ASPX | | LAS CONDICIONES MACROECONÓMICAS PERMITEN LA PARTICIPACIÓN SIMULTÁNEA DE LOS TRES ÓRDENES DE GOBIERNO. |
| | TIPO ESTRATÉGICO | DIMENSIÓN EFICACIA | FRECUENCIA BIENAL | META 53.50 |

PROPÓSITO

| RESUMEN NARRATIVO | INDICADOR | MEDIOS DE VERIFICACIÓN | | SUPUESTO |
|---|---|---|-----------------------------|---|
| LAS Y LOS POBLANOS CON CARENCIA POR ACCESO A LA ALIMENTACIÓN CUENTAN CON MECANISMOS QUE LES PERMITE EL ACCESO A UNA ALIMENTACIÓN VARIADA Y NUTRITIVA EN SUS MUNICIPIOS. | PORCENTAJE DE PERSONAS EN SITUACIÓN DE CARENCIA POR ACCESO A LA ALIMENTACIÓN. | TABLA DE POBREZA MULTIDIMENSIONAL 2022 DISPONIBLE EN: HTTPS://WWW.CONEVAL.ORG.MX/MEDICION/MP/PAGINAS/AE_POBREZA_2022.ASPX | | LOS HABITANTES INTERESADOS SE ALIMENTAN CON PRODUCTOS VARIADOS Y NUTRITIVOS A TRAVÉS DEL PROGRAMA INTEGRAL ALIMENTARIO. |
| | TIPO ESTRATÉGICO | DIMENSIÓN EFICACIA | FRECUENCIA BIENAL | META 22.20 |

COMPONENTE 1

| RESUMEN NARRATIVO | INDICADOR | MEDIOS DE VERIFICACIÓN | | SUPUESTO |
|---|---|--|--------------------------------|--|
| ALIMENTOS VARIADOS Y NUTRITIVOS (PRODUCTO LÁCTEO) ENTREGADOS. | PORCENTAJE DE ALIMENTOS VARIADOS Y NUTRITIVOS (PRODUCTO LÁCTEO) ENTREGADOS. | INFORMACIÓN DEL PROGRAMA INTEGRAL ALIMENTARIO GENERADA POR LA DIRECCIÓN DE DESARROLLO MICRO REGIONAL | | EXISTE INTERÉS DE LA POBLACIÓN EN PARTICIPAR EN LOS PROGRAMAS. |
| | TIPO ESTRATÉGICO | DIMENSIÓN EFICACIA | FRECUENCIA IRREGULAR | META 100.00 |

COMPONENTE 2

| RESUMEN NARRATIVO | INDICADOR | | MEDIOS DE VERIFICACIÓN | | SUPUESTO |
|--|--|------------------|--|-------------|--|
| MÓDULOS EN SUS DOS MODALIDADES ENTREGADOS. | PORCENTAJE DE MÓDULOS EN SUS DOS MODALIDADES ENTREGADOS. | | INFORMACIÓN DEL PROGRAMA INTEGRAL ALIMENTARIO GENERADA POR LA DIRECCIÓN DE DESARROLLO MICRO REGIONAL | | EXISTE INTERÉS DE LAS AUTORIDADES MUNICIPALES POR PARTICIPAR EN LOS PROGRAMAS. |
| | TIPO | DIMENSIÓN | FRECUENCIA | META | MÉTODO DE CÁLCULO |
| | ESTRATÉGICO | EFICACIA | IRREGULAR | 100.00 | $(V1/V2)*100$ |

Datos de Identificación del Programa Presupuestario

| RESPONSABLE DEL PP | INSTANCIA(S) EJECUTORA(S) DEL PP | IMPORTE : \$ 146,453,703.00 |
|--|----------------------------------|-----------------------------|
| RAMO : 10 - BIENESTAR | 059 - SECRETARÍA DE BIENESTAR | 146,453,703.00 |
| INSTITUCIÓN : 059 - SECRETARÍA DE BIENESTAR | | |
| UNIDAD RESPONSABLE : 2003 - DIRECCIÓN DE IMPULSO DE CAPACIDADES PRODUCTIVAS EN EL ÁMBITO URBANO | | |
| POBLACIÓN OBJETIVO : POBLACIÓN EN CONDICIONES DE POBREZA Y VULNERABILIDAD | | |

Alineación

Plan Estatal de Desarrollo 2019 - 2024

PLAN ESTATAL DE DESARROLLO

EJE: 04 DESARROLLO INTEGRAL, EDUCACIÓN Y DIVERSIDAD CULTURAL

OBJETIVO: 01 REDUCIR LAS CARENCIAS SOCIALES EN EL ESTADO, CON UN ENFOQUE DE INTERSECCIONALIDAD.

TEMÁTICA: 01 BIENESTAR SOCIAL

OBJETIVO ESPECÍFICO: 01 MEJORAR LAS CONDICIONES DE VIDA DE TODAS LAS PERSONAS, ATENDIENDO PRIMORDIALMENTE A LAS QUE SE ENCUENTRAN EN SITUACIÓN DE VULNERABILIDAD, PARA CONTRIBUIR A SU DESARROLLO INTEGRAL.

ESTRATEGIA: 01 IMPLEMENTAR POLÍTICAS ORIENTADAS A LA DISMINUCIÓN DE LA POBREZA Y EL REZAGO SOCIAL EN IGUALDAD DE OPORTUNIDADES.

LÍNEA DE ACCIÓN: 05 IMPULSAR ACCIONES ORIENTADAS A LA DISMINUCIÓN DE LAS CARENCIAS SOCIALES, ATENDIENDO CRITERIOS DE CALIDAD, ACCESIBILIDAD, DISPONIBILIDAD Y PERTINENCIA CULTURAL.

LÍNEA DE ACCIÓN: 07 INCENTIVAR LA PARTICIPACIÓN SOCIAL MEDIANTE LA CORRESPONSABILIDAD Y COINVERSIÓN DE LOS DIFERENTES SECTORES.

LÍNEA DE ACCIÓN: 08 EMPRENDER ESQUEMAS DE COORDINACIÓN ENTRE LOS TRES NIVELES DE GOBIERNO PARA PROMOVER EL BIENESTAR SOCIAL.

Programas Especiales (Transversales)

PROGRAMA ESPECIAL : 03 PROGRAMA ESPECIAL DE IGUALDAD SUSTANTIVA

Objetivos, Indicadores y Metas de la MIR

FIN

| RESUMEN NARRATIVO | INDICADOR | MEDIOS DE VERIFICACIÓN | | SUPUESTO |
|---|--|--|-----------------------------|--|
| CONTRIBUIR A LA CONTENCIÓN DE LA POBREZA DE LA POBLACIÓN QUE SE ENCUENTRA EN SITUACIÓN DE VULNERABILIDAD EN EL ESTADO DE PUEBLA MEDIANTE EL IMPULSO DE SUS CAPACIDADES AUTOGESTORAS Y EL FORTALECIMIENTO DE LA COHESIÓN SOCIAL. | PORCENTAJE DE PERSONAS EN SITUACIÓN DE POBREZA EN EL ESTADO DE PUEBLA. | TABLA DE MEDICIÓN DE LA POBREZA EN EL ESTADO DE PUEBLA REALIZADA POR EL CONEVAL DISPONIBLE EN LA SIGUIENTE LIGA: CONEVAL.ORG. MX/MEDICION/MP/PAGINAS/AE_POBREZ A_2022.ASPX | | LA POBLACIÓN VULNERABLE EN EL ESTADO DE PUEBLA CUENTA CON ACCIONES QUE CONTRIBUYEN A LA CONTENCIÓN DE LA SITUACIÓN DE POBREZA EN LA QUE SE ENCUENTRAN. |
| | TIPO ESTRATÉGICO | DIMENSIÓN EFICACIA | FRECUENCIA BIENAL | META 53.50 |

PROPÓSITO

| RESUMEN NARRATIVO | INDICADOR | MEDIOS DE VERIFICACIÓN | | SUPUESTO |
|---|---|--|----------------------------|--|
| LA POBLACIÓN EN POBREZA EN EL ESTADO DE PUEBLA CUENTA CON HERRAMIENTAS PARA EL DESARROLLO DE SUS CAPACIDADES EN DIVERSOS ÁMBITOS. | PORCENTAJE DE POBLACIÓN EN SITUACIÓN DE POBREZA MODERADA. | TABLA DE MEDICIÓN DE LA POBREZA MULTIDIMENSIONAL EN ESTADO DE PUEBLA REALIZADA POR EL CONEVAL DISPONIBLE EN LA SIGUIENTE LIGA: CONEVAL.ORG. MX/MEDICION/MP/PAGINAS/AE_POBREZ A_2022.ASPX | | LA POBLACIÓN EN POBREZA CUENTA CON HERRAMIENTAS SÓLIDAS PARA EL DESARROLLO DE SUS CAPACIDADES. |
| | TIPO ESTRATÉGICO | DIMENSIÓN EFICACIA | FRECUENCIA ANUAL | META 2.40 |

COMPONENTE 1

| RESUMEN NARRATIVO | INDICADOR | MEDIOS DE VERIFICACIÓN | | SUPUESTO |
|---|---|--|----------------------------|--|
| PROYECTOS QUE IMPULSEN LAS CAPACIDADES AUTOGESTORAS DE LAS PERSONAS EN SITUACIÓN DE VULNERABILIDAD EN EL ESTADO DE PUEBLA REALIZADOS. | PORCENTAJE DE PROYECTOS DE LAS ORGANIZACIONES DE LA SOCIEDAD CIVIL REALIZADOS A LA DEPENDENCIA. | REPORTE DE LOS PROYECTOS REALIZADOS, GENERADO POR LA DIRECCIÓN DE IMPULSO DE CAPACIDADES PRODUCTIVAS EN EL ÁMBITO URBANO | | EXISTEN SUFICIENTES PROYECTOS PARA EL IMPULSO DE LAS CAPACIDADES AUTOGESTORAS DE LA POBLACIÓN. |
| | TIPO ESTRATÉGICO | DIMENSIÓN EFICACIA | FRECUENCIA ANUAL | META 100.00 |

COMPONENTE 2

| RESUMEN NARRATIVO | INDICADOR | MEDIOS DE VERIFICACIÓN | | SUPUESTO |
|--|---|--|----------------------------|--|
| SEGUIMIENTO DE LOS AVANCES DE LOS PROYECTOS PARA EL IMPULSO DE LAS CAPACIDADES AUTOGESTORAS DE LA POBLACIÓN EN SITUACIÓN DE VULNERABILIDAD EJECUTADOS. | PORCENTAJE DE AVANCE DE LOS PROYECTOS EJECUTADOS. | REPORTES DE SEGUIMIENTO GENERADOS POR LA DIRECCIÓN DE IMPULSO DE CAPACIDADES PRODUCTIVAS EN EL ÁMBITO URBANO | | LOS PROYECTOS DESARROLLADOS POR ORGANIZACIONES DE LA SOCIEDAD CIVIL SE IMPLEMENTAN SATISFACTORIAMENTE. |
| | TIPO ESTRATÉGICO | DIMENSIÓN EFICACIA | FRECUENCIA ANUAL | META 15.00 |

COMPONENTE 3

| RESUMEN NARRATIVO | INDICADOR | MEDIOS DE VERIFICACIÓN | | SUPUESTO |
|---|--|--|--------------------------------|---|
| SEGUIMIENTO AL PROGRAMA DE UNIVERSALIDAD DE LA PENSIÓN PARA EL BIENESTAR DE LAS PERSONAS CON DISCAPACIDAD EN EL ESTADO DE PUEBLA REALIZADO. | PORCENTAJE DE TRANSFERENCIAS REALIZADAS. | REPORTES REALIZADOS POR LA DIRECCIÓN DE ZONAS PRIORITARIAS | | LA SECRETARÍA DE BIENESTAR FEDERAL FIRMA CONVENIO MARCO DE COLABORACIÓN PARA LA EJECUCIÓN DEL PROGRAMA. |
| | TIPO ESTRATÉGICO | DIMENSIÓN EFICACIA | FRECUENCIA BIMESTRAL | META 100.00 |

Datos de Identificación del Programa Presupuestario

| RESPONSABLE DEL PP | INSTANCIA(S) EJECUTORA(S) DEL PP | IMPORTE : \$ 340,948,278.00 |
|--|----------------------------------|-----------------------------|
| RAMO : 10 - BIENESTAR | 059 - SECRETARÍA DE BIENESTAR | 340,948,278.00 |
| INSTITUCIÓN : 059 - SECRETARÍA DE BIENESTAR | | |
| UNIDAD RESPONSABLE : 3101 - DIRECCIÓN DE VIVIENDA | | |
| POBLACIÓN OBJETIVO : POBLACIÓN DEL ESTADO PUEBLA EN CONDICIONES DE VULNERABILIDAD CON CARENCIA POR CALIDAD Y ESPACIOS EN LA VIVIENDA Y HACINAMIENTO | | |

Alineación
Plan Estatal de Desarrollo 2019 - 2024
PLAN ESTATAL DE DESARROLLO
EJE: 04 DESARROLLO INTEGRAL, EDUCACIÓN Y DIVERSIDAD CULTURAL

OBJETIVO: 01 REDUCIR LAS CARENCIAS SOCIALES EN EL ESTADO, CON UN ENFOQUE DE INTERSECCIONALIDAD.

TEMÁTICA: 01 BIENESTAR SOCIAL

OBJETIVO ESPECÍFICO: 01 MEJORAR LAS CONDICIONES DE VIDA DE TODAS LAS PERSONAS, ATENDIENDO PRIMORDIALMENTE A LAS QUE SE ENCUENTRAN EN SITUACIÓN DE VULNERABILIDAD, PARA CONTRIBUIR A SU DESARROLLO INTEGRAL.

ESTRATEGIA: 01 IMPLEMENTAR POLÍTICAS ORIENTADAS A LA DISMINUCIÓN DE LA POBREZA Y EL REZAGO SOCIAL EN IGUALDAD DE OPORTUNIDADES.

LÍNEA DE ACCIÓN: 01 DESARROLLAR POLÍTICAS QUE PERMITAN RENOVAR O MEJORAR LAS VIVIENDAS DE LA POBLACIÓN QUE SE ENCUENTRA EN SITUACIÓN DE VULNERABILIDAD.

LÍNEA DE ACCIÓN: 05 IMPULSAR ACCIONES ORIENTADAS A LA DISMINUCIÓN DE LAS CARENCIAS SOCIALES, ATENDIENDO CRITERIOS DE CALIDAD, ACCESIBILIDAD, DISPONIBILIDAD Y PERTINENCIA CULTURAL.

LÍNEA DE ACCIÓN: 08 EMPRENDER ESQUEMAS DE COORDINACIÓN ENTRE LOS TRES NIVELES DE GOBIERNO PARA PROMOVER EL BIENESTAR SOCIAL.

Programas Especiales (Transversales)
PROGRAMA ESPECIAL : 02 PROGRAMA ESPECIAL DE PUEBLOS INDÍGENAS

Objetivos, Indicadores y Metas de la MIR
FIN

| RESUMEN NARRATIVO | INDICADOR | MEDIOS DE VERIFICACIÓN | | SUPUESTO |
|---|--|--|-----------------------------|--|
| CONTRIBUIR A MEJORAR LA CALIDAD DE VIDA DE LAS FAMILIAS VULNERABLES POBLANAS EN SITUACIÓN DE POBREZA MEDIANTE LA RENOVACIÓN Y MEJORA DE LA CALIDAD Y ESPACIOS EN LA VIVIENDA. | PORCENTAJE DE LA POBLACIÓN CON CARENCIA POR CALIDAD Y ESPACIOS DE LA VIVIENDA. | CUADRO 2 DE LA MEDICIÓN MULTIDIMENSIONAL DE LA POBREZA, PUEBLA PORCENTAJE Y COEFICIENTE DE VARIACIÓN DE LOS COMPONENTES DE LOS INDICADORES DE CARENCIA SOCIAL SE ENCUENTRA PUBLICADA EN: HTTPS://WWW.CONEVAL.ORG.MX/COORDINACION/ENTIDADES/PUEBLA/PAGINAS/PRINCIPAL.ASPX | | EXISTE POCA COLABORACIÓN CON INSTITUCIONES FEDERALES, ESTATALES Y MUNICIPALES. |
| | TIPO ESTRATÉGICO | DIMENSIÓN EFICACIA | FRECUENCIA BIENAL | META 11.40 |

PROPÓSITO

| RESUMEN NARRATIVO | INDICADOR | MEDIOS DE VERIFICACIÓN | | SUPUESTO |
|--|--|--|----------------------------|---|
| FAMILIAS QUE SE ENCUENTREN LOCALIZADAS EN ZONAS DE ATENCIÓN PRIORITARIA, URBANAS Y RURALES DEL ESTADO DE PUEBLA CUENTAN CON UNA VIVIENDA MÁS AMPLIA Y CON MATERIALES DE BUENA CALIDAD. | PORCENTAJE DE POBLACIÓN EN VIVIENDAS CON HACINAMIENTO. | ESTADÍSTICA DE LA POBLACIÓN EN VIVIENDAS CON HACINAMIENTO Y/O MATERIALES ENDEBLES REALIZADA POR EL CONEVAL | | SE TIENEN VARIACIONES FAVORABLES COMO RESULTADO DE LOS IMPACTOS DE LOS PROGRAMAS. |
| | TIPO ESTRATÉGICO | DIMENSIÓN EFICACIA | FRECUENCIA ANUAL | META 1.00 |

COMPONENTE 1

| RESUMEN NARRATIVO | INDICADOR | MEDIOS DE VERIFICACIÓN | | SUPUESTO |
|--|---|---|----------------------------|---|
| CUARTOS DORMITORIOS PARA AMPLIAR LAS VIVIENDAS DE LAS FAMILIAS POBLANAS OTORGADOS. | PORCENTAJE DE CUARTOS DORMITORIOS ENTREGADOS A FAMILIAS POBLANAS. | LISTADO DE MUNICIPIOS BENEFICIADOS, REPORTE FOTOGRÁFICO Y EXPEDIENTES DE BENEFICIARIOS (MUESTREO) QUE SE ENCUENTRAN DISPONIBLES EN EL ARCHIVO DE LA DIRECCIÓN DE VIVIENDA CON DOMICILIO PARA RECIBIR SOLICITUDES DE INFORMACIÓN EN 20 ORIENTE 2036, COL. HUMBOLDT Y TELÉFONO DE CONTACTO (222) 7 77 97 00 EXT. 1145 | | LA EMPRESA ADJUDICADA EJECUTO LAS ACCIONES DE FORMA CORRECTA Y EN EL TIEMPO ESTABLECIDO EN EL CONTRATO. |
| | TIPO ESTRATÉGICO | DIMENSIÓN EFICACIA | FRECUENCIA ANUAL | META 100.00 |

COMPONENTE 2

| RESUMEN NARRATIVO | INDICADOR | MEDIOS DE VERIFICACIÓN | | SUPUESTO |
|---|--|---|----------------------------|---|
| TECHOS FIRMES PARA LA SUSTITUCIÓN DE MATERIALES ENDEBLES EN TECHOS DE LAS FAMILIAS POBLANAS ENTREGADOS. | PORCENTAJE DE TECHOS DE LÁMINAS GALVANIZADAS ENTREGADOS. | LISTADO DE MUNICIPIOS BENEFICIADOS DISPONIBLE EN EL ARCHIVO DE LA DIRECCIÓN DE VIVIENDA CON DOMICILIO PARA RECIBIR SOLICITUDES DE INFORMACIÓN EN 20 ORIENTE 2036, COL. HUMBOLDT Y TELÉFONO DE CONTACTO (222) 7 77 97 00 EXT. 1145 | | LOS CIUDADANOS SOLICITANTES CUMPLEN CON LOS CRITERIOS DE ELEGIBILIDAD ESTABLECIDOS EN LAS REGLAS DE OPERACIÓN DEL PROGRAMA. |
| | TIPO GESTIÓN | DIMENSIÓN EFICACIA | FRECUENCIA ANUAL | META 100.00 |

COMPONENTE 3

| RESUMEN NARRATIVO | INDICADOR | MEDIOS DE VERIFICACIÓN | | SUPUESTO |
|---|---|---|----------------------------|---|
| PISOS FIRMES PARA LA SUSTITUCIÓN DE PISOS DE TIERRA A LAS FAMILIAS POBLANAS ENTREGADOS. | PORCENTAJE DE AVANCE DE EJECUCIÓN DE ACCIONES DE SUSTITUCIÓN DE PISO DE TIERRA. | LISTADO DE MUNICIPIOS BENEFICIADOS DISPONIBLE EN EL ARCHIVO DE LA DIRECCIÓN DE VIVIENDA CON DOMICILIO PARA RECIBIR SOLICITUDES DE INFORMACIÓN EN 20 ORIENTE 2036, COL. HUMBOLDT Y TELÉFONO DE CONTACTO (222) 7 77 97 00 EXT. 1145 | | LOS CIUDADANOS SOLICITANTES CUMPLEN CON LOS CRITERIOS DE ELEGIBILIDAD ESTABLECIDOS EN LAS REGLAS DE OPERACIÓN DEL PROGRAMA. |
| | TIPO GESTIÓN | DIMENSIÓN EFICACIA | FRECUENCIA ANUAL | META 100.00 |

Datos de Identificación del Programa Presupuestario

| RESPONSABLE DEL PP | INSTANCIA(S) EJECUTORA(S) DEL PP | IMPORTE : \$ 190,936,503.00 |
|---|----------------------------------|-----------------------------|
| RAMO : 10 - BIENESTAR | 059 - SECRETARÍA DE BIENESTAR | 190,936,503.00 |
| INSTITUCIÓN : 059 - SECRETARÍA DE BIENESTAR | | |
| UNIDAD RESPONSABLE : 3102 - DIRECCIÓN DE SERVICIOS BÁSICOS EN LA VIVIENDA | | |
| POBLACIÓN OBJETIVO : POBLACIÓN DE LOS MUNICIPIOS DEL ESTADO DE PUEBLA EN SITUACIÓN DE POBREZA POR CARENCIA EN ACCESO A SERVICIOS BÁSICOS DE VIVIENDA | | |

Alineación

Plan Estatal de Desarrollo 2019 - 2024

PLAN ESTATAL DE DESARROLLO

EJE: 04 DESARROLLO INTEGRAL, EDUCACIÓN Y DIVERSIDAD CULTURAL

OBJETIVO: 01 REDUCIR LAS CARENCIAS SOCIALES EN EL ESTADO, CON UN ENFOQUE DE INTERSECCIONALIDAD.

TEMÁTICA: 01 BIENESTAR SOCIAL

OBJETIVO ESPECÍFICO: 01 MEJORAR LAS CONDICIONES DE VIDA DE TODAS LAS PERSONAS, ATENDIENDO PRIMORDIALMENTE A LAS QUE SE ENCUENTRAN EN SITUACIÓN DE VULNERABILIDAD, PARA CONTRIBUIR A SU DESARROLLO INTEGRAL.

ESTRATEGIA: 01 IMPLEMENTAR POLÍTICAS ORIENTADAS A LA DISMINUCIÓN DE LA POBREZA Y EL REZAGO SOCIAL EN IGUALDAD DE OPORTUNIDADES.

LÍNEA DE ACCIÓN: 02 MEJORAR EL ACCESO Y LA COBERTURA DE LOS SERVICIOS BÁSICOS EN LA VIVIENDA CON ENFOQUE DE PERTINENCIA CULTURAL.

LÍNEA DE ACCIÓN: 05 IMPULSAR ACCIONES ORIENTADAS A LA DISMINUCIÓN DE LAS CARENCIAS SOCIALES, ATENDIENDO CRITERIOS DE CALIDAD, ACCESIBILIDAD, DISPONIBILIDAD Y PERTINENCIA CULTURAL.

LÍNEA DE ACCIÓN: 08 EMPRENDER ESQUEMAS DE COORDINACIÓN ENTRE LOS TRES NIVELES DE GOBIERNO PARA PROMOVER EL BIENESTAR SOCIAL.

Programas Especiales (Transversales)

PROGRAMA ESPECIAL : 03 PROGRAMA ESPECIAL DE IGUALDAD SUSTANTIVA

Objetivos, Indicadores y Metas de la MIR

FIN

| RESUMEN NARRATIVO | INDICADOR | MEDIOS DE VERIFICACIÓN | | SUPUESTO |
|--|---|--|---|---|
| CONTRIBUIR EN LA DISMINUCIÓN DE LA POBREZA DE LA POBLACIÓN QUE HABITA EN LOCALIDADES DE DIFÍCIL ACCESO MEDIANTE EL ACERCAMIENTO DE SERVICIOS BÁSICOS EN SUS VIVIENDAS. | PORCENTAJE DE SERVICIOS BÁSICOS INSTALADOS A LA POBLACIÓN CON CARENCIA POR ACCESO A SERVICIOS BÁSICOS EN LA VIVIENDA. | CUADRO DE LA MEDICIÓN MULTIDIMENSIONAL DE LA POBREZA PUEBLA PORCENTAJE Y COEFICIENTE DE VARIACIÓN DE LOS COMPONENTES DE LOS INDICADORES DE CARENCIA SOCIAL QUE PUBLICA CONEVAL EN: HTTPS://WWW.CONEVAL.ORG.MX/COORDINACION/ENTIDADES/PUEBLA/PAGINAS/PRINCIPAL.ASP | EXISTE CONTINUIDAD EN LA IMPLEMENTACIÓN DE PROYECTOS SUSTENTABLES PARA ATENDER A LA POBLACIÓN CON CARENCIA EN LOS SERVICIOS BÁSICOS EN LA VIVIENDA. | |
| | TIPO ESTRATÉGICO | DIMENSIÓN EFICACIA | FRECUENCIA ANUAL | META 100.00 |
| | | | | MÉTODO DE CÁLCULO (V1/V2)*100 |

PROPÓSITO

| RESUMEN NARRATIVO | INDICADOR | MEDIOS DE VERIFICACIÓN | | SUPUESTO |
|--|---|--|---|---|
| LAS FAMILIAS QUE HABITAN EN LOS MUNICIPIOS DEL ESTADO DE PUEBLA CUENTAN CON ACCESO A LOS SERVICIOS BÁSICOS EN LA VIVIENDA. | PORCENTAJE DE LA POBLACIÓN CON CARENCIA DE ACCESO A SERVICIOS BÁSICOS EN LA VIVIENDA. | INFORME ANUAL DE SERVICIOS BÁSICOS INSTALADOS ELABORADO POR LA SUBSECRETARÍA DE VIVIENDA | DEPENDENCIAS SECTORIZADAS EN EL DESARROLLO SOCIAL APLICAN RECURSOS PARA EL LOGRO DE METAS PLANEADAS EN LA EJECUCIÓN DE LOS PROGRAMAS. | |
| | TIPO ESTRATÉGICO | DIMENSIÓN EFICACIA | FRECUENCIA ANUAL | META 100.00 |
| | | | | MÉTODO DE CÁLCULO (V1/V2)*100 |

COMPONENTE 1

| RESUMEN NARRATIVO | INDICADOR | MEDIOS DE VERIFICACIÓN | | SUPUESTO |
|--|--|---|----------------------------|---|
| SISTEMAS FOTOVOLTAICOS SUMINISTRADOS E INSTALADOS. | PORCENTAJE DE SISTEMAS FOTOVOLTAICOS INSTALADOS. | REPORTE DE ENTREGA DE APOYOS A LA POBLACIÓN EN DIFERENTES MUNICIPIOS DEL ESTADO INSCRITOS EN EL PROGRAMA; FUENTE: PADRÓN DE BENEFICIARIOS A CARGO DE LA DIRECCIÓN DE SERVICIOS BÁSICOS EN LA VIVIENDA | | LA POBLACIÓN DE DISTINTOS MUNICIPIOS SE INTERESA EN RECIBIR LOS APOYOS DE MEJORAMIENTO A LA VIVIENDA. |
| | TIPO ESTRATÉGICO | DIMENSIÓN EFICACIA | FRECUENCIA ANUAL | META 100.00 |

COMPONENTE 2

| RESUMEN NARRATIVO | INDICADOR | MEDIOS DE VERIFICACIÓN | | SUPUESTO |
|--|---|---|----------------------------|---|
| INSTALACIÓN DE ESTUFAS ECOLÓGICAS CON CHIMENEA ENTREGADAS. | PORCENTAJE DE ESTUFAS ECOLÓGICAS CON CHIMENEA INSTALADAS. | REPORTE DE ENTREGA DE APOYOS A LA POBLACIÓN EN DIFERENTES MUNICIPIOS DEL ESTADO INSCRITOS EN EL PROGRAMA; FUENTE: PADRÓN DE BENEFICIARIOS A CARGO DE LA DIRECCIÓN DE SERVICIOS BÁSICOS EN LA VIVIENDA | | LA POBLACIÓN DEL ESTADO DE PUEBLA CUMPLE CON LOS CRITERIOS Y REQUISITOS DE ELEGIBILIDAD PARA SER BENEFICIARIO CON PROYECTOS DE EQUIPAMIENTO DE ESTUFAS ECOLÓGICAS EN SUS VIVIENDAS. |
| | TIPO ESTRATÉGICO | DIMENSIÓN EFICACIA | FRECUENCIA ANUAL | META 100.00 |

COMPONENTE 3

| RESUMEN NARRATIVO | INDICADOR | MEDIOS DE VERIFICACIÓN | | SUPUESTO |
|----------------------------------|--|---|----------------------------|---|
| CALENTADORES SOLARES ENTREGADOS. | PORCENTAJE DE CALENTADORES SOLARES INSTALADOS. | REPORTE DE ENTREGA DE APOYOS A LA POBLACIÓN EN DIFERENTES MUNICIPIOS DEL ESTADO INSCRITOS EN EL PROGRAMA; FUENTE: PADRÓN DE BENEFICIARIOS A CARGO DE LA DIRECCIÓN DE SERVICIOS BÁSICOS EN LA VIVIENDA | | LA POBLACIÓN DEL ESTADO DE PUEBLA CUMPLE CON LOS CRITERIOS Y REQUISITOS DE ELEGIBILIDAD PARA SER BENEFICIARIO CON PROYECTOS DE EQUIPAMIENTO DE CALENTADORES SOLARES EN SUS VIVIENDAS. |
| | TIPO ESTRATÉGICO | DIMENSIÓN EFICACIA | FRECUENCIA ANUAL | META 100.00 |

Datos de Identificación del Programa Presupuestario

| RESPONSABLE DEL PP | INSTANCIA(S) EJECUTORA(S) DEL PP | IMPORTE : \$ 280,388,850.00 |
|---|----------------------------------|-----------------------------|
| RAMO : 10 - BIENESTAR | 059 - SECRETARÍA DE BIENESTAR | 280,388,850.00 |
| INSTITUCIÓN : 059 - SECRETARÍA DE BIENESTAR | | |
| UNIDAD RESPONSABLE : 3100 - COORDINACIÓN GENERAL DE LOS SERVICIOS PARA EL BIENESTAR | | |
| POBLACIÓN OBJETIVO : PERSONAS EN CONDICIONES DE POBREZA MULTIDIMENSIONAL QUE HABITAN EN LOS MUNICIPIOS DEL ESTADO DE PUEBLA SUSCEPTIBLES DE SER ATENDIDOS POR EL PROGRAMA DE CENTROS PREVENTIVOS DE BIENESTAR | | |

Alineación

Plan Estatal de Desarrollo 2019 - 2024

PLAN ESTATAL DE DESARROLLO

EJE: 04 DESARROLLO INTEGRAL, EDUCACIÓN Y DIVERSIDAD CULTURAL

OBJETIVO: 01 REDUCIR LAS CARENCIAS SOCIALES EN EL ESTADO, CON UN ENFOQUE DE INTERSECCIONALIDAD.

TEMÁTICA: 01 BIENESTAR SOCIAL

OBJETIVO ESPECÍFICO: 01 MEJORAR LAS CONDICIONES DE VIDA DE TODAS LAS PERSONAS, ATENDIENDO PRIMORDIALMENTE A LAS QUE SE ENCUENTRAN EN SITUACIÓN DE VULNERABILIDAD, PARA CONTRIBUIR A SU DESARROLLO INTEGRAL.

ESTRATEGIA: 01 IMPLEMENTAR POLÍTICAS ORIENTADAS A LA DISMINUCIÓN DE LA POBREZA Y EL REZAGO SOCIAL EN IGUALDAD DE OPORTUNIDADES.

LÍNEA DE ACCIÓN: 04 INCREMENTAR EL ACCESO A LOS SERVICIOS PREVENTIVOS DE SALUD Y BIENESTAR CON UN ENFOQUE INCLUYENTE.

Programas Especiales (Transversales)

PROGRAMA ESPECIAL: 02 PROGRAMA ESPECIAL DE PUEBLOS INDÍGENAS

Objetivos, Indicadores y Metas de la MIR

FIN

| RESUMEN NARRATIVO | INDICADOR | MEDIOS DE VERIFICACIÓN | | SUPUESTO |
|--|--|---|------------------------------|---|
| CONTRIBUIR A LA DISMINUCIÓN DEL PORCENTAJE DE CARENCIAS SOCIALES EN EL ESTADO DE PUEBLA MEDIANTE EL ACERCAMIENTO DE SERVICIOS MÉDICOS DE PRIMER NIVEL DE ATENCIÓN. | PORCENTAJE DE POBLACIÓN VULNERABLE POR CARENCIAS SOCIALES. | TABLA DE LA MEDICIÓN MULTIDIMENSIONAL DE LA POBREZA; FUENTE: ESTIMACIONES POR EL CONSEJO NACIONAL DE EVALUACIÓN DE LA POLÍTICA DE DESARROLLO SOCIAL (CONEVAL) CON BASE EN LA ENCUESTA NACIONAL DE INGRESOS Y GASTOS DE LOS HOGARES (ENIGH), INGRESAR A LA PESTAÑA DE MEDICIÓN DE LA POBREZA Y LUEGO SE SELECCIONA ANEXO ESTADÍSTICO Y SE SELECCIONA EL APARTADO ANEXO ENTIDADES FEDERATIVAS DISPONIBLE EN HTTPS://WWW.CONEVAL.ORG.MX/MEDICION/MP/PAGINAS/AE_POBREZA_2022.ASPX | | LAS CONDICIONES DE ESTABILIDAD Y SEGURIDAD SOCIAL SE CONTROLAN Y SE MEJORAN LOS NIVELES DE CRECIMIENTO ECONÓMICO. |
| | | TIPO ESTRATÉGICO | DIMENSIÓN EFICACIA | FRECUENCIA BIENAL |

PROPÓSITO

| RESUMEN NARRATIVO | INDICADOR | MEDIOS DE VERIFICACIÓN | | SUPUESTO |
|---|---|--|------------------------------|---|
| POBLADORES QUE HABITAN EN MUNICIPIOS DEL ESTADO DE PUEBLA SE BENEFICIAN CON EL ACERCAMIENTO DE SERVICIOS MÉDICOS DE PRIMER NIVEL. | PORCENTAJE DE POBLACIÓN CON CARENCIA DE ACCESO A LOS SERVICIOS DE SALUD EN EL ESTADO DE PUEBLA. | TABLA DE LA MEDICIÓN MULTIDIMENSIONAL DE LA POBREZA; FUENTE: ESTIMACIONES POR EL CONSEJO NACIONAL DE EVALUACIÓN DE LA POLÍTICA DE DESARROLLO SOCIAL (CONEVAL) CON BASE EN LA ENCUESTA NACIONAL DE INGRESOS Y GASTOS DE LOS HOGARES (ENIGH) HTTPS://WWW.CONEVAL.ORG.MX/MEDICION/MP/PAGINAS/AE_POBREZA_2022.ASPX | | LOS POBLADORES ACUDEN A RECIBIR SERVICIOS MÉDICOS A LOS CENTROS PREVENTIVOS DE BIENESTAR. |
| | | TIPO ESTRATÉGICO | DIMENSIÓN EFICACIA | FRECUENCIA BIENAL |

COMPONENTE 1

| RESUMEN NARRATIVO | INDICADOR | MEDIOS DE VERIFICACIÓN | | SUPUESTO |
|--|---|---|--|--|
| ACCIONES DE ACERCAMIENTO DE SERVICIOS PREVENTIVOS DE PRIMER CONTACTO REALIZADAS. | <p>PORCENTAJE DE ACCIONES DE SERVICIOS MÉDICOS DE PRIMER NIVEL OTORGADOS.</p> | <p>BASE DE DATOS DE ACCIONES GENERADOS POR LA COORDINACIÓN GENERAL DE LOS SERVICIOS PARA EL BIENESTAR CON DOMICILIO PARA RECIBIR SOLICITUDES DE INFORMACIÓN EN PRIVADA DE LAS RAMBLAS 2A, RESERVA TERRITORIAL ATLIXAYOTL, CORREDOR COMERCIAL DESARROLLO ATLIXAYOTL. 72197, PUEBLA, PUEBLA</p> | | <p>LA POBLACIÓN ACUDE A RECIBIR LOS SERVICIOS MÉDICOS DE PRIMER NIVEL DE ATENCIÓN.</p> |
| | <p>TIPO GESTIÓN</p> | <p>DIMENSIÓN EFICACIA</p> | <p>FRECUENCIA SEMESTRAL</p> | <p>META 100.00</p> |

Datos de Identificación del Programa Presupuestario

| | | |
|---|--|----------------------------------|
| RESPONSABLE DEL PP | INSTANCIA(S) EJECUTORA(S) DEL PP | IMPORTE : \$ 5,523,410.00 |
| RAMO : 10 - BIENESTAR | 170 - FIDEICOMISO PÚBLICO DENOMINADO COMISIÓN ESTATAL DE VIVIENDA PUEBLA | 5,523,410.00 |
| INSTITUCIÓN : 170 - FIDEICOMISO PÚBLICO DENOMINADO COMISIÓN ESTATAL DE VIVIENDA PUEBLA | | |
| UNIDAD RESPONSABLE : FA2X - FIDEICOMISO PÚBLICO DENOMINADO COMISIÓN ESTATAL DE VIVIENDA PUEBLA | | |
| POBLACIÓN OBJETIVO : BENEFICIARIOS DE LOS DIFERENTES PROGRAMAS SOCIALES DE VIVIENDA EN EL ESTADO DE PUEBLA QUE NO CUENTAN CON VIVIENDAS ESCRITURADAS | | |

Alineación

Plan Estatal de Desarrollo 2019 - 2024

PLAN ESTATAL DE DESARROLLO

EJE: 04 DESARROLLO INTEGRAL, EDUCACIÓN Y DIVERSIDAD CULTURAL

OBJETIVO: 01 REDUCIR LAS CARENCIAS SOCIALES EN EL ESTADO, CON UN ENFOQUE DE INTERSECCIONALIDAD.

TEMÁTICA: 01 BIENESTAR SOCIAL

OBJETIVO ESPECÍFICO: 01 MEJORAR LAS CONDICIONES DE VIDA DE TODAS LAS PERSONAS, ATENDIENDO PRIMORDIALMENTE A LAS QUE SE ENCUENTRAN EN SITUACIÓN DE VULNERABILIDAD, PARA CONTRIBUIR A SU DESARROLLO INTEGRAL.

ESTRATEGIA: 01 IMPLEMENTAR POLÍTICAS ORIENTADAS A LA DISMINUCIÓN DE LA POBREZA Y EL REZAGO SOCIAL EN IGUALDAD DE OPORTUNIDADES.

LÍNEA DE ACCIÓN: 02 MEJORAR EL ACCESO Y LA COBERTURA DE LOS SERVICIOS BÁSICOS EN LA VIVIENDA CON ENFOQUE DE PERTINENCIA CULTURAL.

Objetivos, Indicadores y Metas de la MIR

FIN

| RESUMEN NARRATIVO | INDICADOR | MEDIOS DE VERIFICACIÓN | | SUPUESTO |
|--|--|--|-----------------------------|--|
| CONTRIBUIR A LA DISMINUCIÓN DE LAS CARENCIAS SOCIALES EN EL ESTADO DE PUEBLA MEDIANTE LA REGULARIZACIÓN Y CERTEZA JURÍDICA SOBRE LAS VIVIENDAS DE LOS BENEFICIARIOS DE LOS PROGRAMAS SOCIALES DE VIVIENDA. | PORCENTAJE DE CARENCIA POR CALIDAD Y ESPACIOS DE LA VIVIENDA EN EL ESTADO DE PUEBLA. | TABLA DE MEDICIÓN MULTIDIMENSIONAL DE LA POBREZA PUEBLA REALIZADA POR EL CONEVAL DISPONIBLE EN HTTPS://WWW.CONEVAL.ORG.MX/MEDICION/MP/PAGINAS/AE_POBREZA_2022.ASPX | | LOS BENEFICIARIOS SOLICITAN LA ESCRITURACIÓN O LIBERACIÓN DE LA HIPOTECA DE SU VIVIENDA. |
| | TIPO ESTRATÉGICO | DIMENSIÓN EFICACIA | FRECUENCIA BIENAL | META 11.40 |

PROPÓSITO

| RESUMEN NARRATIVO | INDICADOR | MEDIOS DE VERIFICACIÓN | | SUPUESTO |
|--|--|---|----------------------------|--|
| BENEFICIARIOS DE PROGRAMAS SOCIALES DE VIVIENDA EN EL ESTADO DE PUEBLA CUENTAN CON LA ESCRITURACIÓN SOBRE SUS VIVIENDAS. | PORCENTAJE DE ESCRITURAS ENTREGADAS A BENEFICIARIOS DE PROGRAMAS SOCIALES DE VIVIENDA. | BASE DE DATOS CORRESPONDIENTE A LAS ESCRITURAS ENTREGADAS DE LAS VIVIENDAS DE LOS BENEFICIARIOS NÚMERO DE INSTRUMENTO NOTARIAL ASÍ COMO LOS DATOS DE REGISTRO REVISANDO EN LOS LIBROS DEL REGISTRO PÚBLICO DE LA PROPIEDAD Y DEL COMERCIO DE LAS CIRCUNSCRIPCIONES TERRITORIALES EN DONDE SE ENCUENTRE EL MUNICIPIO EN EL CUAL SE UBICA LA VIVIENDA | | SE CUENTA CON ACERCAMIENTO POR PARTE DE LOS BENEFICIARIOS ASÍ COMO EL APOYO DE INSTITUCIONES MUNICIPALES Y ESTATALES PARA LLEVAR A CABO EL PROCEDIMIENTO DE ESCRITURACIÓN. |
| | TIPO ESTRATÉGICO | DIMENSIÓN EFICACIA | FRECUENCIA ANUAL | META 100.00 |

COMPONENTE 1

| RESUMEN NARRATIVO | INDICADOR | MEDIOS DE VERIFICACIÓN | | SUPUESTO |
|---|--|--|---------------------------------|--|
| ASESORAMIENTO A LOS BENEFICIARIOS DE PROGRAMAS SOCIALES DE VIVIENDA EN EL ESTADO DE PUEBLA PARA LLEVAR A CABO EL PROCESO DE ESCRITURACIÓN OTORGADO. | PORCENTAJE DE BENEFICIARIOS A LOS QUE SE LES BRINDA ATENCIÓN PARA SU PROCESO DE ESCRITURACIÓN. | REGISTRO DE SOLICITUDES ATENDIDAS DE LOS BENEFICIARIOS DE PROGRAMAS SOCIALES DE VIVIENDA REALIZADO POR LA COMISIÓN ESTATAL DE VIVIENDA DE PUEBLA | | LOS BENEFICIARIOS TIENEN INTERÉS PARA LLEVAR A CABO SU PROCESO DE ESCRITURACIÓN. |
| | TIPO GESTIÓN | DIMENSIÓN EFICIENCIA | FRECUENCIA TRIMESTRAL | META 100.00 |

Datos de Identificación del Programa Presupuestario

| RESPONSABLE DEL PP | INSTANCIA(S) EJECUTORA(S) DEL PP | IMPORTE: \$ 31,237,717.00 |
|--|----------------------------------|---------------------------|
| RAMO : 10 - BIENESTAR | 059 - SECRETARÍA DE BIENESTAR | 31,237,717.00 |
| INSTITUCIÓN : 059 - SECRETARÍA DE BIENESTAR | | |
| UNIDAD RESPONSABLE : 1100 - COORDINACIÓN GENERAL DE PLANEACIÓN, SEGUIMIENTO Y EVALUACIÓN | | |
| POBLACIÓN OBJETIVO : UNIDADES RESPONSABLES DE LA SECRETARIA DE BIENESTAR | | |

Alineación

Plan Estatal de Desarrollo 2019 - 2024

PLAN ESTATAL DE DESARROLLO

EJE: 04 DESARROLLO INTEGRAL, EDUCACIÓN Y DIVERSIDAD CULTURAL

OBJETIVO: 01 REDUCIR LAS CARENCIAS SOCIALES EN EL ESTADO, CON UN ENFOQUE DE INTERSECCIONALIDAD.

TEMÁTICA: 01 BIENESTAR SOCIAL

OBJETIVO ESPECÍFICO: 01 MEJORAR LAS CONDICIONES DE VIDA DE TODAS LAS PERSONAS, ATENDIENDO PRIMORDIALMENTE A LAS QUE SE ENCUENTRAN EN SITUACIÓN DE VULNERABILIDAD, PARA CONTRIBUIR A SU DESARROLLO INTEGRAL.

ESTRATEGIA: 01 IMPLEMENTAR POLÍTICAS ORIENTADAS A LA DISMINUCIÓN DE LA POBREZA Y EL REZAGO SOCIAL EN IGUALDAD DE OPORTUNIDADES.

LÍNEA DE ACCIÓN: 05 IMPULSAR ACCIONES ORIENTADAS A LA DISMINUCIÓN DE LAS CARENCIAS SOCIALES, ATENDIENDO CRITERIOS DE CALIDAD, ACCESIBILIDAD, DISPONIBILIDAD Y PERTINENCIA CULTURAL.

LÍNEA DE ACCIÓN: 06 PARTICIPAR CON ACTIVIDADES EN MATERIA DE MONITOREO, SEGUIMIENTO Y EVALUACIÓN PARA MEJORAR LOS PROGRAMAS Y POLÍTICAS PÚBLICAS.

LÍNEA DE ACCIÓN: 07 INCENTIVAR LA PARTICIPACIÓN SOCIAL MEDIANTE LA CORRESPONSABILIDAD Y COINVERSIÓN DE LOS DIFERENTES SECTORES.

LÍNEA DE ACCIÓN: 08 EMPRENDER ESQUEMAS DE COORDINACIÓN ENTRE LOS TRES NIVELES DE GOBIERNO PARA PROMOVER EL BIENESTAR SOCIAL.

Programas Especiales (Transversales)

PROGRAMA ESPECIAL : 09 PROGRAMA ESPECIAL DE ANTICORRUPCIÓN

Objetivos, Indicadores y Metas de la MIR

FIN

| RESUMEN NARRATIVO | INDICADOR | MEDIOS DE VERIFICACIÓN | | SUPUESTO |
|--|--|--|-----------------------|--|
| CONTRIBUIR A LA DISMINUCIÓN DE LA POBREZA MEDIANTE LA EFICIENTE COBERTURA E IMPACTO DE LOS PROGRAMAS SOCIALES. | PORCENTAJE DE POBLACIÓN EN SITUACIÓN DE POBREZA MULTIDIMENSIONAL EN EL ESTADO DE PUEBLA. | MULTIDIMENSIONAL EN EL ESTADO DE PUEBLA. HTTPS://WWW.CONEVAL.ORG.MX/SALA/Prensa/COMUNICADOS/Prensa/DOCUMENTOS/2021/COMUNICADO_009_MEDICION_POBREZA_2020.PDF EN LA PESTAÑA MEDICIÓN DE LA POBREZA DEL CONSEJO NACIONAL DE EVALUACIÓN DE LA POLÍTICA DE DESARROLLO SOCIAL (CONEVAL) EN LA POBREZA | | DEPENDE DE LA ACCIÓN INTERINSTITUCIONAL DE LOS TRES ORDENES DE GOBIERNO, DE LA ESTABILIDAD PRESUPUESTARIA Y ESTABILIDAD ECONOMICA. |
| | | TIPO ESTRATÉGICO | DIMENSIÓN EFICACIA | FRECUENCIA BIENAL |

PROPÓSITO

| RESUMEN NARRATIVO | INDICADOR | MEDIOS DE VERIFICACIÓN | | SUPUESTO |
|---|--|---|-----------------------|--|
| LA POBLACIÓN DEL ESTADO DE PUEBLA CUENTA CON PROGRAMAS SOCIALES PARA EL BIENESTAR . | CARENCIAS PROMEDIO DE LA POBLACIÓN EN CONDICIONES DE POBREZA MULTIDIMENSIONAL CONTEMPLADAS DENTRO DE LOS PROGRAMAS PRESUPUESTALES. | TABLA DE MEDICIÓN MULTIDIMENSIONAL DE LA POBREZA DEL CONSEJO NACIONAL DE EVALUACIÓN DE LA POLÍTICA DE DESARROLLO SOCIAL (CONEVAL) | | DEPENDE DE LA COLABORACION DE LAS INSTANCIAS INVOLUCRADAS. |
| | | TIPO ESTRATÉGICO | DIMENSIÓN EFICACIA | FRECUENCIA BIENAL |

COMPONENTE 1

| RESUMEN NARRATIVO | INDICADOR | MEDIOS DE VERIFICACIÓN | | SUPUESTO |
|--|---|---|--------------------------------|--|
| PROGRAMAS SOCIALES FOCALIZADOS PARA SU OPERACIÓN EN LOS MUNICIPIOS BENEFICIADOS. | PORCENTAJE DE MUNICIPIOS CON DIAGNÓSTICOS DE ATENCIÓN DE CARENCIAS SOCIALES PARA SU FOCALIZACIÓN. | DOCUMENTOS DE FOCALIZACIÓN A RESGUARDO DE LA COORDINACIÓN GENERAL DE PLANEACIÓN, SEGUIMIENTO Y EVALUACIÓN CON DOMICILIO PARA RECIBIR SOLICITUDES DE INFORMACIÓN EN CALLE 20 ORIENTE 2036 COLONIA HUMBOLDT CÓDIGO POSTAL 72370 | | DEPENDE DE LA COLABORACIÓN DE LAS INSTANCIAS INVOLUCRADAS. |
| | TIPO GESTIÓN | DIMENSIÓN EFICACIA | FRECUENCIA SEMESTRAL | META 100.00 |

COMPONENTE 2

| RESUMEN NARRATIVO | INDICADOR | MEDIOS DE VERIFICACIÓN | | SUPUESTO |
|---|---|--|--------------------------------|---|
| EJECUCIÓN DEL SEGUIMIENTO Y EVALUACIÓN DE LOS PROGRAMAS SOCIALES DE LA SECRETARÍA DE BIENESTAR OTORGADOS. | PORCENTAJE DE PROGRAMAS SOCIALES EVALUADOS. | INFORMES INTEGRALES DE CADA EVALUACIÓN REALIZADAS A LOS PROGRAMAS SOCIALES, DE LA COORDINACIÓN GENERAL DE PLANEACIÓN, SEGUIMIENTO Y EVALUACIÓN | | LOS MUNICIPIOS PARTICIPAN ACTIVAMENTE EN LOS MONITOREOS INTEGRALES. |
| | TIPO GESTIÓN | DIMENSIÓN EFICACIA | FRECUENCIA SEMESTRAL | META 100.00 |





**RAMO: 11 MEDIO AMBIENTE Y
ORDENAMIENTO TERRITORIAL**
PRESUPUESTO BASADO EN RESULTADOS





Datos de Identificación del Programa Presupuestario

| RESPONSABLE DEL PP | INSTANCIA(S) EJECUTORA(S) DEL PP | IMPORTE: \$ 77,786,191.00 |
|---|---|---------------------------|
| RAMO : 11 - MEDIO AMBIENTE Y ORDENAMIENTO TERRITORIAL | 124 - SECRETARÍA DE MEDIO AMBIENTE, DESARROLLO SUSTENTABLE Y ORDENAMIENTO TERRITORIAL | 77,786,191.00 |
| INSTITUCIÓN : 124 - SECRETARÍA DE MEDIO AMBIENTE, DESARROLLO SUSTENTABLE Y ORDENAMIENTO TERRITORIAL | | |
| UNIDAD RESPONSABLE : 3000 - SUBSECRETARÍA PARA LA GESTIÓN DEL TERRITORIO Y DESARROLLO URBANO | | |
| POBLACIÓN OBJETIVO : SUPERFICIE TERRITORIAL DEL ESTADO DE PUEBLA | | |

Alineación

Plan Estatal de Desarrollo 2019 - 2024

PLAN ESTATAL DE DESARROLLO

EJE: 02 SOSTENIBILIDAD TERRITORIAL Y DESARROLLO INTEGRAL

OBJETIVO: 01 FORTALECER EL DESARROLLO SOSTENIBLE CON UN ENFOQUE INTERGENERACIONAL Y MULTIDISCIPLINARIO.

TEMÁTICA: 01 CUIDADO DEL MEDIO AMBIENTE

OBJETIVO ESPECÍFICO: 01 CONTRIBUIR A LA PRESERVACIÓN Y PROTECCIÓN DE LOS RECURSOS NATURALES PARA DISMINUIR EFECTOS ADVERSOS EN MATERIA DE MEDIO AMBIENTE.

ESTRATEGIA: 01 IMPULSAR POLÍTICAS ORIENTADAS A PRESERVAR LOS RECURSOS NATURALES Y A PREVENIR EL CAMBIO CLIMÁTICO.

LÍNEA DE ACCIÓN: 01 ESTABLECER PROGRAMAS PREVENTIVOS Y CORRECTIVOS INTERINSTITUCIONALES PARA LA ATENCIÓN DE LA CONTINGENCIA AMBIENTAL Y LA PROTECCIÓN DE LA POBLACIÓN.

LÍNEA DE ACCIÓN: 02 PROMOVER LA PARTICIPACIÓN SOCIAL EN EL CUIDADO, CONSERVACIÓN Y PRESERVACIÓN DEL MEDIO AMBIENTE.

LÍNEA DE ACCIÓN: 03 FOMENTAR PRÁCTICAS SOSTENIBLES, DE PREVENCIÓN DE RIESGOS Y ADAPTACIÓN AL CAMBIO CLIMÁTICO EN LAS ACTIVIDADES ECONÓMICAS.

LÍNEA DE ACCIÓN: 04 PROTEGER LOS ECOSISTEMAS PARA FAVORECER EL DESARROLLO SOSTENIBLE DEL ESTADO.

TEMÁTICA: 02 ORDENAMIENTO TERRITORIAL

OBJETIVO ESPECÍFICO: 01 PLANIFICAR Y REGULAR EL USO DEL SUELO Y LOS RECURSOS NATURALES.

ESTRATEGIA: 01 APLICAR POLÍTICAS DE GESTIÓN DEL TERRITORIO, PARA LOGRAR EL USO EFICIENTE, SOSTENIBLE Y EQUILIBRADO DEL SUELO.

LÍNEA DE ACCIÓN: 01 APLICAR INSTRUMENTOS DE ORDENAMIENTO TERRITORIAL DIRIGIDOS A REGULAR LOS ASENTAMIENTOS HUMANOS EN LAS REGIONES AL INTERIOR DEL ESTADO.

LÍNEA DE ACCIÓN: 02 IMPULSAR EL ORDENAMIENTO TERRITORIAL PARA LA GESTIÓN SOSTENIBLE.

LÍNEA DE ACCIÓN: 03 DESARROLLAR MECANISMOS DE PLANEACIÓN ECOLÓGICA Y TERRITORIAL QUE PROPICIEN EL DESARROLLO ECONÓMICO SOSTENIBLE.

LÍNEA DE ACCIÓN: 04 INSTRUMENTAR MECANISMOS QUE FAVOREZCAN EL ACCESO EQUITATIVO A LOS RECURSOS NATURALES.

LÍNEA DE ACCIÓN: 05 EFICIENTAR LA APLICACIÓN DEL ORDENAMIENTO JURÍDICO EN MATERIA DE MEDIO AMBIENTE Y DE ORDENAMIENTO TERRITORIAL, CONTRIBUYENDO AL LOGRO DE UN DESARROLLO SOSTENIBLE.

Programas Especiales (Transversales)

PROGRAMA ESPECIAL : 02 PROGRAMA ESPECIAL DE PUEBLOS INDÍGENAS

PROGRAMA ESPECIAL : 03 PROGRAMA ESPECIAL DE IGUALDAD SUSTANTIVA

PROGRAMA ESPECIAL : 05 PROGRAMA ESPECIAL JUVENTUDES

PROGRAMA ESPECIAL : 09 PROGRAMA ESPECIAL DE ANTICORRUPCIÓN

Objetivos, Indicadores y Metas de la MIR

FIN

| RESUMEN NARRATIVO | INDICADOR | MEDIOS DE VERIFICACIÓN | | SUPUESTO |
|---|---|--|---------------------|--|
| CONTRIBUIR AL DESARROLLO SOSTENIBLE DEL TERRITORIO DEL ESTADO DE PUEBLA MEDIANTE ACCIONES SUFICIENTES DE PREVENCIÓN, REGULACIÓN, PRESERVACIÓN Y ORDENAMIENTO. | PORCENTAJE DE ACCIONES REALIZADAS RESPECTO A LAS PROGRAMADAS EN MATERIA DE PREVENCIÓN, REGULACIÓN, PRESERVACIÓN Y ORDENAMIENTO SOSTENIBLE EN EL ESTADO DE PUEBLA. | INFORME ANUAL SOBRE LAS ACCIONES QUE CONTRIBUYEN AL DESARROLLO SOSTENIBLE MEDIANTE LA PREVENCIÓN, REGULACIÓN, PRESERVACIÓN Y ORDENAMIENTO TERRITORIAL EN EL ESTADO DE PUEBLA, GENERADO POR LA SUBSECRETARÍA PARA LA GESTIÓN DEL TERRITORIO Y DESARROLLO URBANO | | EXISTE INTERÉS POR PARTE DE LOS AYUNTAMIENTOS Y LA CIUDADANÍA PARA COLABORAR EN ACCIONES EN MATERIA DE RECURSOS NATURALES, USOS DE SUELO, ORDENAMIENTO ECOLÓGICO, DESARROLLO URBANO E IMPACTO AMBIENTAL, CONTAMINACIÓN VISUAL Y GESTIÓN INTEGRAL DE RIESGOS. |
| | TIPO ESTRATÉGICO | DIMENSIÓN EFICACIA | FRECUENCIA ANUAL | META 100.00 |

PROPÓSITO

| RESUMEN NARRATIVO | INDICADOR | MEDIOS DE VERIFICACIÓN | | SUPUESTO |
|---|--|--|----------------------------|--|
| LA SUPERFICIE TERRITORIAL DEL ESTADO DE PUEBLA CUENTA CON ACCIONES SUFICIENTES DE PREVENCIÓN, REGULACIÓN, PRESERVACIÓN Y ORDENAMIENTO SOSTENIBLE. | PORCENTAJE DE SUPERFICIE TERRITORIAL DEL ESTADO DE PUEBLA QUE CUENTA CON ACCIONES SUFICIENTES DE PREVENCIÓN, REGULACIÓN, PRESERVACIÓN Y ORDENAMIENTO SOSTENIBLE. | INFORME ANUAL SOBRE LA SUPERFICIE TERRITORIAL DEL ESTADO DE PUEBLA QUE CUENTA CON ACCIONES SUFICIENTES DE PREVENCIÓN, REGULACIÓN, PRESERVACIÓN Y ORDENAMIENTO SOSTENIBLE, GENERADO POR LA SUBSECRETARÍA PARA LA GESTIÓN DEL TERRITORIO Y DESARROLLO URBANO. MARCO GEOESTADÍSTICO NACIONAL (INEGI). DISPONIBLE DESDE 2024 | | EXISTE DISPONIBILIDAD POR PARTE DE LOS HABITANTES DEL TERRITORIO DEL ESTADO DE PUEBLA PARA REALIZAR ACCIONES PARA EL DESARROLLO SOSTENIBLE DEL TERRITORIO. |
| | TIPO ESTRATÉGICO | DIMENSIÓN EFICACIA | FRECUENCIA ANUAL | META 32.93 |

COMPONENTE 1

| RESUMEN NARRATIVO | INDICADOR | MEDIOS DE VERIFICACIÓN | | SUPUESTO |
|--|--|---|--------------------------------|--|
| SUPERFICIE DEL ESTADO DE PUEBLA CON RECURSOS NATURALES Y/O BIODIVERSIDAD PRESERVADA, CONSERVADA, RESTAURADA, MANEJADA O PROTEGIDA. | PORCENTAJE DE LA SUPERFICIE FORESTAL DEL ESTADO DE PUEBLA BENEFICIADA CON ACCIONES DE PRESERVACIÓN, CONSERVACIÓN, RESTAURACIÓN, MANEJO O PROTECCIÓN DE LOS RECURSOS NATURALES Y BIODIVERSIDAD. | INFORMES SEMESTRALES SOBRE LA SUPERFICIE FORESTAL DEL ESTADO CON ACCIONES DE PRESERVACIÓN, CONSERVACIÓN, RESTAURACIÓN, MANEJO Y PROTECCIÓN DE LOS RECURSOS NATURALES, GENERADOS POR LA DIRECCIÓN DE GESTIÓN DE RECURSOS NATURALES Y BIODIVERSIDAD | | LOS DUEÑOS DE LOS PREDIOS FORESTALES TIENEN INTERÉS EN PRESERVAR, CONSERVAR, RESTAURAR, MANEJAR Y/O PROTEGER LOS RECURSOS NATURALES. |
| | TIPO GESTIÓN | DIMENSIÓN EFICACIA | FRECUENCIA SEMESTRAL | META 3.50 |

COMPONENTE 2

| RESUMEN NARRATIVO | INDICADOR | MEDIOS DE VERIFICACIÓN | | SUPUESTO |
|---|--|---|--------------------------------|---|
| ACCIONES EN MATERIA DE GESTIÓN DE USO DE SUELO Y ORDENAMIENTO ECOLÓGICO EJECUTADAS. | PORCENTAJE DE ACCIONES EN MATERIA DE GESTIÓN DE USO DE SUELO Y ORDENAMIENTO ECOLÓGICO. | INFORMES SEMESTRALES QUE REFLEJEN DETALLADAMENTE EL PORCENTAJE DE ACCIONES REALIZADAS PARA LA GESTIÓN DE SUELO Y SUS USOS Y ORDENAMIENTO ECOLÓGICO, GENERADOS POR LA DIRECCIÓN DE GESTIÓN DE SUELO Y SUS USOS, SUBSECRETARÍA DE MEDIO AMBIENTE, DESARROLLO SUSTENTABLE Y ORDENAMIENTO TERRITORIAL | | DEPENDIENDO DE LA DISPONIBILIDAD DE LOS MUNICIPIOS EN PARTICIPAR EN LAS ACCIONES PARA LA GESTIÓN DEL TERRITORIO, USOS DE SUELO, ORDENAMIENTO ECOLÓGICO Y DESARROLLO URBANO. |
| | TIPO GESTIÓN | DIMENSIÓN EFICACIA | FRECUENCIA SEMESTRAL | META 117,621.41 |

COMPONENTE 3

| RESUMEN NARRATIVO | INDICADOR | MEDIOS DE VERIFICACIÓN | | SUPUESTO |
|--|--|--|--------------------------------|---|
| ACCIONES PARA EL FORTALECIMIENTO DEL TERRITORIO DEL ESTADO DE PUEBLA EN MATERIA DE ORDENAMIENTO TERRITORIAL, DESARROLLO URBANO E IMPACTO AMBIENTAL REALIZADAS. | PORCENTAJE DE ACCIONES REALIZADAS EN MATERIA DE ORDENAMIENTO TERRITORIAL, DESARROLLO URBANO E IMPACTO AMBIENTAL. | INFORME SEMESTRAL DE ACCIONES REALIZADAS PARA LA ESTRATEGIA EN MATERIA DE ORDENAMIENTO TERRITORIAL, DESARROLLO URBANO E IMPACTO AMBIENTAL EJECUTADAS POR LA DIRECCIÓN DE DESARROLLO URBANO E IMPACTO AMBIENTAL | | LOS ACTORES CLAVE QUE INTERVIENEN EN EL TERRITORIO PARTICIPAN EN LAS ACCIONES ESTRATÉGICAS PARA EL FORTALECIMIENTO DEL TERRITORIO Y CUMPLIMIENTO A LA LEY EN MATERIA. |
| | TIPO GESTIÓN | DIMENSIÓN EFICIENCIA | FRECUENCIA SEMESTRAL | META 100.00 |

COMPONENTE 4

| RESUMEN NARRATIVO | INDICADOR | MEDIOS DE VERIFICACIÓN | | SUPUESTO |
|---|--|---|--------------------------------|---|
| ACCIONES DE INVESTIGACIÓN, ANÁLISIS, RECOPIACIÓN Y DIFUSIÓN DE INFORMACIÓN PARA LA PREVENCIÓN DE RIESGOS AMBIENTALES, REALIZADAS. | NÚMERO DE ACCIONES REALIZADAS DE INVESTIGACIÓN, ANÁLISIS, RECOPIACIÓN Y DIFUSIÓN DE INFORMACIÓN PARA LA PREVENCIÓN DE RIESGOS AMBIENTALES. | INFORME SEMESTRAL SOBRE LAS ACCIONES DE ANÁLISIS, CAPACITACIONES Y DIFUSIÓN REALIZADAS EN ÁMBITO DE GESTIÓN DE RIESGOS CORRESPONDIENTES A LAS ACTIVIDADES PROGRAMADAS EN ESTE COMPONENTE, GENERADO POR LA DIRECCIÓN DE GESTIÓN DE RIESGOS | | SE CUENTA CON ACCESO A INFORMACIÓN HISTÓRICA Y ACTUALIZADA DE LOS RIESGOS PRESENTES EN EL ESTADO Y HAY DISPONIBILIDAD DE LOS ACTORES EXTERNOS PARA EJECUTAR LAS ACCIONES. |
| | TIPO GESTIÓN | DIMENSIÓN EFICACIA | FRECUENCIA SEMESTRAL | MÉTODO DE CÁLCULO (V1/V2)*100 |

COMPONENTE 5

| RESUMEN NARRATIVO | INDICADOR | MEDIOS DE VERIFICACIÓN | | SUPUESTO |
|---|--|--|--------------------------------|---|
| ACCIONES PARA PREVENIR Y REGULAR LA CONTAMINACIÓN VISUAL EN LAS VIALIDADES DE JURISDICCIÓN ESTATAL, SUS ZONAS ADYACENTES Y LAS ZONAS ADYACENTES DE LAS VIALIDADES DE JURISDICCIÓN FEDERAL, EN LOS BIENES INMUEBLES PROPIEDAD O AL CUIDADO DEL ESTADO DE PUEBLA IMPLEMENTADAS. | NÚMERO DE INFORMES SOBRE LAS ACCIONES IMPLEMENTADAS PARA PREVENIR Y REGULAR LA CONTAMINACIÓN VISUAL EN LAS VIALIDADES DE JURISDICCIÓN ESTATAL, SUS ZONAS ADYACENTES Y LAS ZONAS ADYACENTES DE LAS VIALIDADES DE JURISDICCIÓN FEDERAL, EN LOS BIENES INMUEBLES PROPIEDAD O AL CUIDADO DEL ESTADO DE PUEBLA. | INFORME SEMESTRAL DE LAS AUTORIZACIONES EMITIDAS, GENERADO POR LA DIRECCIÓN GENERAL DE CONTAMINACIÓN VISUAL. LISTADO SEMESTRAL DE RETIROS A ESTRUCTURAS REALIZADAS, GENERADO, POR LA DIRECCIÓN GENERAL DE CONTAMINACIÓN VISUAL. LISTADO DE ACTAS SEMESTRALES DE ACUERDOS DE LA COMISIÓN INTERINSTITUCIONAL DE LA CONTAMINACIÓN VISUAL DEL ESTADO DE PUEBLA, PARA OTORGAMIENTO DE AUTORIZACIONES EN LOS BIENES INMUEBLES PROPIEDAD O AL CUIDADO DEL ESTADO. LISTADO SEMESTRAL DE CLAUSURAS REALIZADAS, GENERADO, POR LA DIRECCIÓN GENERAL DE CONTAMINACIÓN VISUAL. 2024 | | LOS PROMOVENTES CUMPLEN CON LA NORMATIVA ESTABLECIDA EN MATERIA DE CONTAMINACIÓN VISUAL EN EL ESTADO DE PUEBLA. |
| | TIPO GESTIÓN | DIMENSIÓN EFICACIA | FRECUENCIA SEMESTRAL | MÉTODO DE CÁLCULO DATO ABSOLUTO |

Datos de Identificación del Programa Presupuestario

| RESPONSABLE DEL PP | INSTANCIA(S) EJECUTORA(S) DEL PP | IMPORTE: \$ 76,169,282.00 |
|---|---|---------------------------|
| RAMO: 11 - MEDIO AMBIENTE Y ORDENAMIENTO TERRITORIAL | 124 - SECRETARÍA DE MEDIO AMBIENTE, DESARROLLO SUSTENTABLE Y ORDENAMIENTO TERRITORIAL | 76,169,282.00 |
| INSTITUCIÓN: 124 - SECRETARÍA DE MEDIO AMBIENTE, DESARROLLO SUSTENTABLE Y ORDENAMIENTO TERRITORIAL | | |
| UNIDAD RESPONSABLE: 2000 - SUBSECRETARÍA DE GESTIÓN AMBIENTAL Y SUSTENTABILIDAD ENERGÉTICA | | |
| POBLACIÓN OBJETIVO: MEDIO AMBIENTE DEL ESTADO DE PUEBLA | | |

Alineación
Plan Estatal de Desarrollo 2019 - 2024
PLAN ESTATAL DE DESARROLLO
EJE: 02 SOSTENIBILIDAD TERRITORIAL Y DESARROLLO INTEGRAL

OBJETIVO: 01 FORTALECER EL DESARROLLO SOSTENIBLE CON UN ENFOQUE INTERGENERACIONAL Y MULTIDISCIPLINARIO.

TEMÁTICA: 01 CUIDADO DEL MEDIO AMBIENTE

OBJETIVO ESPECÍFICO: 01 CONTRIBUIR A LA PRESERVACIÓN Y PROTECCIÓN DE LOS RECURSOS NATURALES PARA DISMINUIR EFECTOS ADVERSOS EN MATERIA DE MEDIO AMBIENTE.

ESTRATEGIA: 01 IMPULSAR POLÍTICAS ORIENTADAS A PRESERVAR LOS RECURSOS NATURALES Y A PREVENIR EL CAMBIO CLIMÁTICO.

LÍNEA DE ACCIÓN: 01 ESTABLECER PROGRAMAS PREVENTIVOS Y CORRECTIVOS INTERINSTITUCIONALES PARA LA ATENCIÓN DE LA CONTINGENCIA AMBIENTAL Y LA PROTECCIÓN DE LA POBLACIÓN.

LÍNEA DE ACCIÓN: 03 FOMENTAR PRÁCTICAS SOSTENIBLES, DE PREVENCIÓN DE RIESGOS Y ADAPTACIÓN AL CAMBIO CLIMÁTICO EN LAS ACTIVIDADES ECONÓMICAS.

LÍNEA DE ACCIÓN: 05 IMPULSAR ACCIONES DE INVESTIGACIÓN Y AQUELLAS QUE FOMENTEN EL USO DE TECNOLOGÍAS ORIENTADAS A LA CONSERVACIÓN DEL MEDIO AMBIENTE Y A LA ATENCIÓN DEL CAMBIO CLIMÁTICO.

LÍNEA DE ACCIÓN: 08 IMPULSAR MECANISMOS QUE FAVOREZCAN LA CONSERVACIÓN SUSTENTABLE DE LOS RECURSOS HÍDRICOS Y QUE PROPICIEN TANTO SU ACCESO COMO SU USO SOSTENIBLE.

LÍNEA DE ACCIÓN: 09 FOMENTAR LA ADECUADA VALORIZACIÓN, TRATAMIENTO Y DISPOSICIÓN DE LOS RESIDUOS SÓLIDOS.

LÍNEA DE ACCIÓN: 10 PROMOVER DE MANERA INTEGRAL EL SANEAMIENTO Y RECUPERACIÓN DE LA CUENCA DEL ALTO ATOYAC.

Programas Especiales (Transversales)
PROGRAMA ESPECIAL: 02 PROGRAMA ESPECIAL DE PUEBLOS INDÍGENAS

PROGRAMA ESPECIAL: 05 PROGRAMA ESPECIAL JUVENTUDES

Objetivos, Indicadores y Metas de la MIR
FIN

| RESUMEN NARRATIVO | INDICADOR | MEDIOS DE VERIFICACIÓN | | SUPUESTO |
|--|--|--|----------------------------|---|
| CONTRIBUIR A PRESERVAR EL MEDIO AMBIENTE SANO DE LOS HABITANTES DEL ESTADO DE PUEBLA MEDIANTE UNA GESTIÓN Y REGULACIÓN AMBIENTAL MÁS RIGUROSA. | NÚMERO DE INFORMES SOBRE LA CONTRIBUCIÓN A PRESERVAR AL MEDIO AMBIENTE SANO DE LOS HABITANTES DEL ESTADO DE PUEBLA MEDIANTE UNA GESTIÓN Y REGULACIÓN AMBIENTAL MÁS RIGUROSA. | INFORMES ANUALES DE CAPACITACIONES, MONITOREO E INSTRUMENTOS DE POLÍTICA PÚBLICA AMBIENTAL GENERADA POR LAS UNIDADES ADMINISTRATIVAS QUE INTEGRAN LA SUBSECRETARÍA DE GESTIÓN AMBIENTAL Y SUSTENTABILIDAD ENERGÉTICA | | LAS CONDICIONES DE REGULACIÓN Y GESTIÓN AMBIENTAL SON ADECUADAS PARA LA PRESERVACIÓN DEL MEDIO AMBIENTE SANO DE LA POBLACIÓN. |
| | TIPO ESTRATÉGICO | DIMENSIÓN EFICACIA | FRECUENCIA ANUAL | META 1.00 |
| | | | | MÉTODO DE CÁLCULO DATO ABSOLUTO |

PROPÓSITO

| RESUMEN NARRATIVO | INDICADOR | MEDIOS DE VERIFICACIÓN | | SUPUESTO |
|---|--|--|----------------------------|---|
| EL MEDIO AMBIENTE DE ESTADO DE PUEBLA PRESENTA UNA GESTIÓN Y REGULACIÓN AMBIENTAL MÁS RIGUROSA. | NÚMERO DE INFORMES SOBRE LA GESTIÓN Y REGULACIÓN AMBIENTAL EN EL ESTADO DE PUEBLA. | INFORMES SOBRE LAS GESTIONES Y REGULACIONES AMBIENTALES EFECTUADAS | | QUE LA GESTIÓN Y REGULACIÓN AMBIENTAL SE LLEVA A CABO MEDIANTE LA NORMATIVIDAD APLICABLE. |
| | TIPO ESTRATÉGICO | DIMENSIÓN EFICACIA | FRECUENCIA ANUAL | META 1.00 |
| | | | | MÉTODO DE CÁLCULO DATO ABSOLUTO |

COMPONENTE 1

| RESUMEN NARRATIVO | INDICADOR | MEDIOS DE VERIFICACIÓN | | SUPUESTO |
|---|--|--|-------------------|---|
| ACCIONES DE MITIGACIÓN Y ADAPTACIÓN AL CAMBIO CLIMÁTICO Y GESTIÓN DE CALIDAD DEL AIRE, IMPLEMENTADAS. | NÚMERO DE INFORMES SOBRE LAS ACCIONES DE MITIGACIÓN Y ADAPTACIÓN AL CAMBIO CLIMÁTICO Y GESTIÓN DE CALIDAD DEL AIRE, IMPLEMENTADAS. | REPORTE DE INFORMES SOBRE LAS ACCIONES DE MITIGACIÓN Y ADAPTACIÓN AL CAMBIO CLIMÁTICO Y GESTIÓN DE CALIDAD DEL AIRE, IMPLEMENTADAS GENERADO POR LA DIRECCIÓN DE CAMBIO CLIMÁTICO, CIUDADES INTELIGENTES Y TRANSICIÓN ENERGÉTICA Y DIRECCIÓN DE GESTIÓN DE CALIDAD DEL AIRE | | QUE LA CIUDADANÍA CUMPLE CON LA NORMATIVIDAD APLICABLE EN MATERIA DE CAMBIO CLIMÁTICO Y CALIDAD DEL AIRE. |
| | TIPO | DIMENSIÓN | FRECUENCIA | META |
| | GESTIÓN | EFICACIA | SEMESTRAL | 2.00 |
| | | | | MÉTODO DE CÁLCULO |
| | | | | DATO ABSOLUTO |

COMPONENTE 2

| RESUMEN NARRATIVO | INDICADOR | MEDIOS DE VERIFICACIÓN | | SUPUESTO |
|--|--|---|-------------------|--|
| RESIDUOS SÓLIDOS URBANOS Y DE MANEJO ESPECIAL EN EL ESTADO DE PUEBLA GESTIONADOS DE MANERA ADECUADA. | NÚMERO DE INFORMES SOBRE RESIDUOS SÓLIDOS URBANOS Y DE MANEJO ESPECIAL GESTIONADOS DE MANERA ADECUADA. | INFORMES DE LA GESTIÓN INTEGRAL DE RESIDUOS SÓLIDOS URBANOS Y DE MANEJO ESPECIAL GENERADO POR LA DIRECCIÓN DE GESTIÓN DE RESIDUOS | | LOS CIUDADANOS DEL ESTADO DE PUEBLA CUMPLEN CON LA NORMATIVIDAD ESTABLECIDA EN MATERIA DE GESTIÓN Y MANEJO INTEGRAL DE LOS RESIDUOS EN LA ENTIDAD. |
| | TIPO | DIMENSIÓN | FRECUENCIA | META |
| | GESTIÓN | EFICACIA | SEMESTRAL | 2.00 |
| | | | | MÉTODO DE CÁLCULO |
| | | | | DATO ABSOLUTO |

COMPONENTE 3

| RESUMEN NARRATIVO | INDICADOR | MEDIOS DE VERIFICACIÓN | | SUPUESTO |
|---|---|---|-------------------|--|
| VERIFICACIÓN AL CUMPLIMIENTO DE LA NORMATIVIDAD ESTATAL, REALIZADA. | NÚMERO DE REPORTES SOBRE LA VERIFICACIÓN AL CUMPLIMIENTO DE LA NORMATIVIDAD ESTATAL, REALIZADA. | REPORTES DE VISITAS DE INSPECCIÓN, CLAUSURAS, DICTÁMENES, Y DENUNCIAS POPULARES EN MATERIA AMBIENTAL GENERADA POR LA DIRECCIÓN GENERAL DE INSPECCIÓN Y VIGILANCIA | | ACCIONES REPORTADAS DE VISITAS DE INSPECCIÓN, CLAUSURAS, DICTÁMENES, Y DENUNCIAS POPULARES EN MATERIA AMBIENTAL. |
| | TIPO | DIMENSIÓN | FRECUENCIA | META |
| | GESTIÓN | EFICACIA | SEMESTRAL | 2.00 |
| | | | | MÉTODO DE CÁLCULO |
| | | | | DATO ABSOLUTO |

COMPONENTE 4

| RESUMEN NARRATIVO | INDICADOR | MEDIOS DE VERIFICACIÓN | | SUPUESTO |
|--|---|---|-------------------|---|
| CONTRIBUIR CON ACCIONES DE COADYUVANCIA PARA MEJORAR LA GESTIÓN HÍDRICA EN EL ESTADO DE PUEBLA, IMPLEMENTADAS. | NÚMERO DE REPORTES SOBRE LAS ACCIONES DE COADYUVANCIA PARA MEJORAR LA GESTIÓN HÍDRICA EN EL ESTADO DE PUEBLA. | REPORTES SOBRE LAS ACCIONES DE COADYUVANCIA PARA MEJORAR LA GESTIÓN HÍDRICA EN EL ESTADO DE PUEBLA GENERADA POR LA DIRECCIÓN DE SEGURIDAD HÍDRICA | | QUE LA PLATAFORMA DE CONAGUA SIRVE COMO FUENTE DE INFORMACIÓN PARA LA REALIZACIÓN DE GRÁFICOS, OPERE ADECUADAMENTE, ASÍ TAMBIÉN DE LOS TRÁMITES CON DEPENDENCIAS Y ORGANISMOS FEDERALES PARA LA AUTORIZACIÓN DEL USO DE LOS CUERPOS DE AGUA PROPIEDAD DE LA FEDERACIÓN. |
| | TIPO | DIMENSIÓN | FRECUENCIA | META |
| | GESTIÓN | EFICACIA | SEMESTRAL | 2.00 |
| | | | | MÉTODO DE CÁLCULO |
| | | | | DATO ABSOLUTO |

Datos de Identificación del Programa Presupuestario

| RESPONSABLE DEL PP | INSTANCIA(S) EJECUTORA(S) DEL PP | IMPORTE: \$ 39,133,734.00 |
|--|---|---------------------------|
| RAMO : 11 - MEDIO AMBIENTE Y ORDENAMIENTO TERRITORIAL | 124 - SECRETARÍA DE MEDIO AMBIENTE, DESARROLLO SUSTENTABLE Y ORDENAMIENTO TERRITORIAL | 39,133,734.00 |
| INSTITUCIÓN : 124 - SECRETARÍA DE MEDIO AMBIENTE, DESARROLLO SUSTENTABLE Y ORDENAMIENTO TERRITORIAL | | |
| UNIDAD RESPONSABLE : 3001 - DIRECCIÓN DE GESTIÓN DE RECURSOS NATURALES Y BIODIVERSIDAD | | |
| POBLACIÓN OBJETIVO : REGIONES DEL ESTADO PROTEGIDAS Y CONSERVADAS CON EL COMBATE DE INCENDIOS FORESTALES Y REFORESTACIÓN | | |

Alineación

Plan Estatal de Desarrollo 2019 - 2024

PLAN ESTATAL DE DESARROLLO

EJE: 02 SOSTENIBILIDAD TERRITORIAL Y DESARROLLO INTEGRAL

OBJETIVO: 01 FORTALECER EL DESARROLLO SOSTENIBLE CON UN ENFOQUE INTERGENERACIONAL Y MULTIDISCIPLINARIO.

TEMÁTICA: 01 CUIDADO DEL MEDIO AMBIENTE

OBJETIVO ESPECÍFICO: 01 CONTRIBUIR A LA PRESERVACIÓN Y PROTECCIÓN DE LOS RECURSOS NATURALES PARA DISMINUIR EFECTOS ADVERSOS EN MATERIA DE MEDIO AMBIENTE.

ESTRATEGIA: 01 IMPULSAR POLÍTICAS ORIENTADAS A PRESERVAR LOS RECURSOS NATURALES Y A PREVENIR EL CAMBIO CLIMÁTICO.

LÍNEA DE ACCIÓN: 02 PROMOVER LA PARTICIPACIÓN SOCIAL EN EL CUIDADO, CONSERVACIÓN Y PRESERVACIÓN DEL MEDIO AMBIENTE.

LÍNEA DE ACCIÓN: 04 PROTEGER LOS ECOSISTEMAS PARA FAVORECER EL DESARROLLO SOSTENIBLE DEL ESTADO.

TEMÁTICA: 02 ORDENAMIENTO TERRITORIAL

OBJETIVO ESPECÍFICO: 01 PLANIFICAR Y REGULAR EL USO DEL SUELO Y LOS RECURSOS NATURALES.

ESTRATEGIA: 01 APLICAR POLÍTICAS DE GESTIÓN DEL TERRITORIO, PARA LOGRAR EL USO EFICIENTE, SOSTENIBLE Y EQUILIBRADO DEL SUELO.

LÍNEA DE ACCIÓN: 04 INSTRUMENTAR MECANISMOS QUE FAVOREZCAN EL ACCESO EQUITATIVO A LOS RECURSOS NATURALES.

Objetivos, Indicadores y Metas de la MIR

FIN

| RESUMEN NARRATIVO | INDICADOR | MEDIOS DE VERIFICACIÓN | | SUPUESTO |
|---|---|---|----------------------------|--|
| CONTRIBUIR A LA PROTECCIÓN Y CONSERVACIÓN DE LA SUPERFICIE FORESTAL DEL ESTADO DE PUEBLA, MEDIANTE LA PREVENCIÓN, CONTROL, COMBATE DE INCENDIOS Y REFORESTACIÓN DE ÁREAS AFECTADAS. | PORCENTAJE DE SUPERFICIE FORESTAL DEL ESTADO DE PUEBLA ATENDIDA CON ACCIONES DE PREVENCIÓN, CONTROL, COMBATE Y REFORESTACIÓN EN ÁREAS AFECTADAS POR INCENDIOS FORESTALES. | INFORME ANUAL SOBRE LA SUPERFICIE FORESTAL DEL ESTADO DE PUEBLA ATENDIDA CON ACCIONES DE PREVENCIÓN, CONTROL, COMBATE DE INCENDIOS FORESTALES Y REFORESTACIÓN, GENERADO POR LA DIRECCIÓN DE GESTIÓN DE RECURSOS NATURALES Y BIODIVERSIDAD, SECRETARÍA DE MEDIO AMBIENTE, DESARROLLO SUSTENTABLE Y ORDENAMIENTO TERRITORIAL. | | QUE LOS DUEÑOS DE LOS PREDIOS FORESTALES MUESTREN INTERÉS PARA REALIZAR ACCIONES DE PROTECCIÓN Y REFORESTACIÓN DE ÁREAS AFECTADAS. |
| | TIPO ESTRATÉGICO | DIMENSIÓN EFICACIA | FRECUENCIA ANUAL | META 0.37 |

PROPÓSITO

| RESUMEN NARRATIVO | INDICADOR | MEDIOS DE VERIFICACIÓN | | SUPUESTO |
|--|--|--|----------------------------|--|
| REGIONES DEL ESTADO PROTEGIDAS Y CONSERVADAS CON EL COMBATE DE INCENDIOS FORESTALES Y REFORESTACIÓN. | PORCENTAJE DE REGIONES DEL ESTADO DE PUEBLA CON ACCIONES DE COMBATE DE INCENDIOS FORESTALES Y REFORESTACIÓN ATENDIDAS. | INFORME ANUAL SOBRE EL PORCENTAJE DE REGIONES DEL ESTADO DE PUEBLA ATENDIDOS POR INCENDIOS FORESTALES Y REFORESTACIÓN, GENERADOS POR LA DIRECCIÓN DE GESTIÓN DE RECURSOS NATURALES Y BIODIVERSIDAD, SECRETARÍA DE MEDIO AMBIENTE, DESARROLLO SUSTENTABLE Y ORDENAMIENTO TERRITORIAL. HTTPS://SPED.PUEBLA.GOB.MX/SECCIONES_PED/REGIONALES.PHP | | LAS CONDICIONES DE LOS PREDIOS DONDE SE MITIGAN LOS INCENDIOS, SON ACCESIBLES A LAS ACCIONES DE COMBATE Y REFORESTACIÓN. |
| | TIPO ESTRATÉGICO | DIMENSIÓN EFICACIA | FRECUENCIA ANUAL | META 100.00 |

COMPONENTE 1

| RESUMEN NARRATIVO | INDICADOR | MEDIOS DE VERIFICACIÓN | | SUPUESTO |
|---|---|---|--------------------------------|--|
| ACCIONES DE PREVENCIÓN DE INCENDIOS FORESTALES EN EL ESTADO DE PUEBLA EJECUTADAS. | PORCENTAJE DE SUPERFICIE FORESTAL DEL ESTADO CON ACCIONES DE PREVENCIÓN DE INCENDIOS PARA MITIGAR INCENDIOS FORESTALES. | <p>INFORMES SEMESTRALES SOBRE EL PORCENTAJE DE SUPERFICIE FORESTAL DEL ESTADO, ATENDIDA CON ACCIONES DE PREVENCIÓN DE INCENDIOS FORESTALES Y REFORESTACIÓN, GENERADOS POR LA DIRECCIÓN DE GESTIÓN DE RECURSOS NATURALES Y BIODIVERSIDAD DE LA SECRETARÍA DE MEDIO AMBIENTE, DESARROLLO SUSTENTABLE Y ORDENAMIENTO TERRITORIAL. DISPONIBLE DESDE EL AÑO 2019</p> | | LOS DUEÑOS DE PREDIOS AFECTADOS REALIZAN ACCIONES PREVENTIVAS Y CORRECTIVAS. |
| | TIPO GESTIÓN | DIMENSIÓN EFICACIA | FRECUENCIA SEMESTRAL | META 2.09 |

COMPONENTE 2

| RESUMEN NARRATIVO | INDICADOR | MEDIOS DE VERIFICACIÓN | | SUPUESTO |
|---|--|---|--------------------------------|--|
| COMBATE A INCENDIOS FORESTALES Y REFORESTACIÓN DE ÁREAS IMPACTADAS POR INCENDIOS EN EL ESTADO, ATENDIDOS. | PORCENTAJE DE SUPERFICIE FORESTAL DEL ESTADO CON COMBATE DE INCENDIOS Y REFORESTACIÓN DE ÁREAS IMPACTADAS POR INCENDIOS. | <p>INFORME SEMESTRAL SOBRE EL PORCENTAJE DE SUPERFICIE FORESTAL DEL ESTADO, ATENDIDA CON ACCIONES DE COMBATE DE INCENDIOS FORESTALES, REFORESTACIÓN Y CAPACITACIÓN, GENERADO POR LA DIRECCIÓN DE GESTIÓN DE RECURSOS NATURALES Y BIODIVERSIDAD. SECRETARÍA DE MEDIO AMBIENTE, DESARROLLO SUSTENTABLE Y ORDENAMIENTO TERRITORIAL</p> | | LAS CONDICIONES CLIMÁTICAS Y METEOROLÓGICAS SE COMPORTAN DENTRO DE CONDICIONES ADECUADAS PARA LA ATENCIÓN DE INCENDIOS LO QUE PERMITE A DUEÑOS Y POSEEDORES DE TERRENOS REALIZAR ACCIONES DE REFORESTACIÓN EN LOS PREDIOS IMPACTADOS POR INCENDIOS FORESTALES. |
| | TIPO GESTIÓN | DIMENSIÓN EFICACIA | FRECUENCIA SEMESTRAL | META 0.36 |

Datos de Identificación del Programa Presupuestario

| RESPONSABLE DEL PP | INSTANCIA(S) EJECUTORA(S) DEL PP | IMPORTE: \$ 10,278,615.00 |
|---|---|---------------------------|
| RAMO: 11 - MEDIO AMBIENTE Y ORDENAMIENTO TERRITORIAL | 124 - SECRETARÍA DE MEDIO AMBIENTE, DESARROLLO SUSTENTABLE Y ORDENAMIENTO TERRITORIAL | 10,278,615.00 |
| INSTITUCIÓN: 124 - SECRETARÍA DE MEDIO AMBIENTE, DESARROLLO SUSTENTABLE Y ORDENAMIENTO TERRITORIAL | | |
| UNIDAD RESPONSABLE: A001 - INSTITUTO DE BIENESTAR ANIMAL DEL ESTADO DE PUEBLA | | |
| POBLACIÓN OBJETIVO: LA POBLACIÓN EN EL ESTADO DE PUEBLA QUE SE CONCIENTIZA Y LOGRA MEJORAR LAS CONDICIONES EN QUE SON TRATADOS LOS ANIMALES, CUMPLIENDO LAS NORMATIVAS ESTATALES Y DE LAS NECESIDADES BÁSICAS. | | |

Alineación

Plan Estatal de Desarrollo 2019 - 2024

PLAN ESTATAL DE DESARROLLO

EJE: 02 SOSTENIBILIDAD TERRITORIAL Y DESARROLLO INTEGRAL

OBJETIVO: 01 FORTALECER EL DESARROLLO SOSTENIBLE CON UN ENFOQUE INTERGENERACIONAL Y MULTIDISCIPLINARIO.

TEMÁTICA: 01 CUIDADO DEL MEDIO AMBIENTE

OBJETIVO ESPECÍFICO: 01 CONTRIBUIR A LA PRESERVACIÓN Y PROTECCIÓN DE LOS RECURSOS NATURALES PARA DISMINUIR EFECTOS ADVERSOS EN MATERIA DE MEDIO AMBIENTE.

ESTRATEGIA: 01 IMPULSAR POLÍTICAS ORIENTADAS A PRESERVAR LOS RECURSOS NATURALES Y A PREVENIR EL CAMBIO CLIMÁTICO.

LÍNEA DE ACCIÓN: 01 ESTABLECER PROGRAMAS PREVENTIVOS Y CORRECTIVOS INTERINSTITUCIONALES PARA LA ATENCIÓN DE LA CONTINGENCIA AMBIENTAL Y LA PROTECCIÓN DE LA POBLACIÓN.

LÍNEA DE ACCIÓN: 06 DIFUNDIR Y FOMENTAR LA CULTURA DEL BIENESTAR ANIMAL.

LÍNEA DE ACCIÓN: 07 PROMOVER Y VIGILAR EL CUMPLIMIENTO DE LA NORMATIVIDAD EN MATERIA DE BIENESTAR ANIMAL.

Objetivos, Indicadores y Metas de la MIR

FIN

| RESUMEN NARRATIVO | INDICADOR | MEDIOS DE VERIFICACIÓN | | SUPUESTO |
|---|--|---|----------------------------|--|
| CONTRIBUIR A MEJORAR LAS CONDICIONES DE VIDA DE LOS ANIMALES EN EL ESTADO DE PUEBLA MEDIANTE LA CAPACITACIÓN, DIFUSIÓN DE LA TENENCIA RESPONSABLE Y DEL BIENESTAR ANIMAL. | PORCENTAJE DE ACCIONES ENCAMINADAS A MEJORAR EL TRATO A LOS ANIMALES EN EL ESTADO DE PUEBLA. | INFORME CON EL PORCENTAJE DE LAS ACCIONES ENCAMINADAS A MEJORAR EL TRATO A LOS ANIMALES EN EL ESTADO DE PUEBLA, MISMAS QUE SON ELABORADOS Y SE LLEVAN A CABO POR EL INSTITUTO DE BIENESTAR ANIMAL. HTTPS://IBA.PUEBLA.GOB.MX/ CON UNA FRECUENCIA DE MEDICIÓN ANUAL, CUYA EVIDENCIA TIENE EL CARÁCTER DE CONFIDENCIAL POR CONTENER DATOS PERSONALES DE PARTICULARES | | EXISTE INTERÉS POR PARTE DE LAS DIVERSAS INSTANCIAS EN PARTICIPAR EN LOS ASUNTOS EN MATERIA DE BIENESTAR ANIMAL. |
| | TIPO ESTRATÉGICO | DIMENSIÓN EFICACIA | FRECUENCIA ANUAL | MÉTODO DE CÁLCULO (V1/V2)*100 |

PROPÓSITO

| RESUMEN NARRATIVO | INDICADOR | MEDIOS DE VERIFICACIÓN | | SUPUESTO |
|--|--|---|----------------------------|--|
| LA POBLACIÓN EN EL ESTADO DE PUEBLA SE CONCIENTIZA Y LOGRA MEJORAR LAS CONDICIONES EN QUE SON TRATADOS LOS ANIMALES, CUMPLIENDO LAS NORMATIVAS ESTATALES Y DE LAS NECESIDADES BÁSICAS. | PORCENTAJE DE ACCIONES REALIZADAS EN MATERIA DE BIENESTAR Y PROTECCIÓN ANIMAL. | INFORME CON EL PORCENTAJE DE LAS ACCIONES REALIZADAS EN MATERIA DE BIENESTAR Y PROTECCIÓN ANIMAL, MISMAS QUE EL ELABORO Y LLEVO A CABO EL INSTITUTO DE BIENESTAR ANIMAL. HTTPS://IBA.PUEBLA.GOB.MX/ CON UNA FRECUENCIA DE MEDICIÓN ANUAL, CUYA EVIDENCIA TIENE EL CARÁCTER DE CONFIDENCIAL POR CONTENER DATOS PERSONALES DE PARTICULARES | | LOS PROPIETARIOS, ENCARGADOS Y/O RESPONSABLES DE ANIMALES CUMPLEN CON LA NORMATIVIDAD EN MATERIA DE PROTECCIÓN Y BIENESTAR ANIMAL. |
| | TIPO ESTRATÉGICO | DIMENSIÓN EFICACIA | FRECUENCIA ANUAL | MÉTODO DE CÁLCULO (V1/V2)*100 |

COMPONENTE 1

| RESUMEN NARRATIVO | INDICADOR | MEDIOS DE VERIFICACIÓN | | SUPUESTO |
|--|--|---|--------------------------------|---|
| DENUNCIAS POR HECHOS, ACTOS U OMISIONES PRESENTADAS ANTE EL INSTITUTO DE BIENESTAR ANIMAL QUE PUEDAN CONSTITUIR INFRACCIONES A LAS DISPOSICIONES NORMATIVAS EN MATERIA DE PROTECCIÓN Y BIENESTAR ANIMAL ATENDIDAS. | PORCENTAJE DE DENUNCIAS ATENDIDAS EN MATERIA DE PROTECCIÓN Y BIENESTAR ANIMAL. | INFORMES DE LAS DENUNCIAS ATENDIDAS Y PRESENTADAS EN MATERIA DE PROTECCIÓN Y BIENESTAR ANIMAL EN EL ESTADO DE PUEBLA ANTE EL INSTITUTO DE BIENESTAR ANIMAL, ELABORADOS POR LA DIRECCIÓN DE NORMATIVIDAD Y DENUNCIAS | | LA CIUDADANÍA PRESENTA DENUNCIAS POPULARES ANTE EL INSTITUTO DE BIENESTAR ANIMAL. |
| | TIPO GESTIÓN | DIMENSIÓN EFICACIA | FRECUENCIA SEMESTRAL | MÉTODO DE CÁLCULO (V1/V2)*100 |

COMPONENTE 2

| RESUMEN NARRATIVO | INDICADOR | MEDIOS DE VERIFICACIÓN | | SUPUESTO |
|--|--|---|--------------------------------|--|
| MEJOR CULTURA SOBRE LA TENENCIA RESPONSABLE EN MATERIA DE PROTECCIÓN Y BIENESTAR ANIMAL PROMOVIDA. | PORCENTAJE DE ACCIONES PROMOVIDAS EN MATERIA DE PROTECCIÓN Y BIENESTAR ANIMAL. | INFORMES DE LAS ACCIONES DE CAPACITACIÓN, PLÁTICAS Y/O CHARLAS, INFORME DE LOS MATERIALES IMPRESOS Y DIGITALES EN MATERIA DE PROTECCIÓN Y BIENESTAR ANIMAL EN EL ESTADO DE PUEBLA, QUE RESULTE EN UNA CULTURA DE TENENCIA RESPONSABLE DE ANIMALES, ELABORADOS POR EL INSTITUTO DE BIENESTAR ANIMAL HTTPS://IBA.PUEBLA.GOB.MX/ CON UNA FRECUENCIA DE MEDICIÓN SEMESTRAL, CUYA EVIDENCIA TIENE EL CARÁCTER DE CONFIDENCIAL POR CONTENER DATOS PERSONALES DE PARTICULARES | | EXISTE PARTICIPACIÓN POR LAS INSTANCIAS INVOLUCRADAS EN LAS ACCIONES DE PROTECCIÓN Y BIENESTAR ANIMAL. |
| | TIPO GESTIÓN | DIMENSIÓN EFICACIA | FRECUENCIA SEMESTRAL | MÉTODO DE CÁLCULO (V1/V2)*100 |

COMPONENTE 3

| RESUMEN NARRATIVO | INDICADOR | MEDIOS DE VERIFICACIÓN | | SUPUESTO |
|---|---|--|--------------------------------|---|
| ACCIONES PARA LA ATENCIÓN MÉDICO VETERINARIA Y REHABILITACIÓN A LOS ANIMALES VÍCTIMAS DE CRUELDAD REALIZADAS. | NÚMERO DE INFORMES SOBRE LAS ACCIONES PARA LA ATENCIÓN MÉDICO VETERINARIA Y REHABILITACIÓN. | INFORMES DE LAS ACCIONES PARA LA ATENCIÓN MÉDICO VETERINARIA Y REHABILITACIÓN, ELABORADOS POR LA DIRECCIÓN MÉDICO VETERINARIA Y FORENSE. HTTPS://IBA.PUEBLA.GOB.MX/ CON UNA FRECUENCIA DE MEDICIÓN TRIMESTRAL, CUYA EVIDENCIA TIENE EL CARÁCTER DE CONFIDENCIAL POR CONTENER DATOS PERSONALES DE PARTICULARES | | SE CUENTA CON ANIMALES A RESGUARDO DE LA CLÍNICA DE BIENESTAR ANIMAL. |
| | TIPO GESTIÓN | DIMENSIÓN EFICACIA | FRECUENCIA SEMESTRAL | MÉTODO DE CÁLCULO DATO ABSOLUTO |






RAMO: 12 DESARROLLO RURAL

PRESUPUESTO BASADO EN RESULTADOS





Datos de Identificación del Programa Presupuestario

| RESPONSABLE DEL PP | INSTANCIA(S) EJECUTORA(S) DEL PP | IMPORTE : \$ 100,978,149.00 |
|--|--------------------------------------|-----------------------------|
| RAMO : 12 - DESARROLLO RURAL | 125 - SECRETARÍA DE DESARROLLO RURAL | 100,978,149.00 |
| INSTITUCIÓN : 125 - SECRETARÍA DE DESARROLLO RURAL | | |
| UNIDAD RESPONSABLE : 2000 - SUBSECRETARÍA DE PRODUCCIÓN Y PRODUCTIVIDAD PRIMARIA | | |
| POBLACIÓN OBJETIVO : UNIDADES DE PRODUCCIÓN DEL SECTOR RURAL QUE PRESENTAN BAJA PRODUCTIVIDAD AGRÍCOLA | | |

Alineación

Plan Estatal de Desarrollo 2019 - 2024

PLAN ESTATAL DE DESARROLLO

EJE: 03 FORTALECIMIENTO DEL CAMPO E IMPULSO A LA ECONOMÍA JUSTA Y SOCIAL

OBJETIVO: 01 CONSOLIDAR LOS MECANISMOS QUE IMPULSAN A LOS DIFERENTES SECTORES ECONÓMICOS DEL ESTADO, CON ENFOQUE EN EL DESARROLLO SOSTENIBLE.

TEMÁTICA: 01 CAMPO POBLANO

OBJETIVO ESPECÍFICO: 01 MEJORAR LA PRODUCTIVIDAD DEL MEDIO RURAL CONTRIBUYENDO AL BIENESTAR DE LAS PERSONAS.

ESTRATEGIA: 01 POTENCIALIZAR AL SECTOR PRIMARIO, CON BASE EN LAS VOCACIONES PRODUCTIVAS REGIONALES.

LÍNEA DE ACCIÓN: 02 IMPULSAR LA TECNIFICACIÓN Y EL EQUIPAMIENTO PRODUCTIVO.

LÍNEA DE ACCIÓN: 04 FORTALECER LA SANIDAD E INOCUIDAD DE LOS PRODUCTOS AGROPECUARIOS, ACUÍCOLAS Y APÍCOLAS.

Programas Especiales (Transversales)

PROGRAMA ESPECIAL : 02 PROGRAMA ESPECIAL DE PUEBLOS INDÍGENAS

PROGRAMA ESPECIAL : 05 PROGRAMA ESPECIAL JUVENTUDES

Objetivos, Indicadores y Metas de la MIR

FIN

| RESUMEN NARRATIVO | INDICADOR | MEDIOS DE VERIFICACIÓN | | SUPUESTO |
|---|---|---|----------------------------|--|
| CONTRIBUIR AL INCREMENTO DEL INGRESO CORRIENTE DE LOS HOGARES DEL SECTOR RURAL DEL ESTADO DE PUEBLA MEDIANTE LA INNOVACIÓN EN EL CAMPO POBLANO. | INGRESO CORRIENTE POR HOGAR EN EL SECTOR RURAL. | ENCUESTA NACIONAL DE INGRESOS Y GASTOS DE LOS HOGARES (ENIGH), INEGI 2022 PUBLICADA DE FORMA ANUAL https://www.inegi.org.mx/contenidos/saladeprensa/boletines/2023/ENIGH/ENIGH2022.pdf | | SE CUENTA CON LOS DATOS ESTADÍSTICOS EN LA PÁGINA DE LA ENCUESTA NACIONAL DE INGRESOS Y GASTOS DE LOS HOGARES (ENIGH), INEGI 2022 PARA LA INFORMACIÓN. |
| | TIPO ESTRATÉGICO | DIMENSIÓN EFICACIA | FRECUENCIA ANUAL | META 35,134.00 |

PROPÓSITO

| RESUMEN NARRATIVO | INDICADOR | MEDIOS DE VERIFICACIÓN | | SUPUESTO |
|---|---|--|----------------------------|--|
| UNIDADES DE PRODUCCIÓN DEL SECTOR RURAL INCREMENTAN SU PRODUCCIÓN CON LA MODERNIZACIÓN Y TECNIFICACIÓN DEL CAMPO POBLANO. | VARIACIÓN PORCENTUAL INCREMENTO DE LA PRODUCCIÓN AGRÍCOLA DEL ESTADO. | REPORTE DEL INCREMENTO DE LA PRODUCCIÓN AGRÍCOLA DEL ESTADO DE PUEBLA 2024 DEL SERVICIO DE INFORMACIÓN AGROALIMENTARIA Y PESQUERA (SIAP) DE FORMA ANUAL https://nube.siap.gob.mx/cierreagricola/ | | SE CUENTA CON LOS DATOS ESTADÍSTICOS EN LA PÁGINA DEL SERVICIO DE INFORMACIÓN AGROALIMENTARIA Y PESQUERA (SIAP). |
| | TIPO ESTRATÉGICO | DIMENSIÓN EFICIENCIA | FRECUENCIA ANUAL | META 4.28 |

COMPONENTE 1

| RESUMEN NARRATIVO | INDICADOR | MEDIOS DE VERIFICACIÓN | | SUPUESTO |
|---|--|---|--------------------------------|--|
| APOYO CON ACOMPAÑAMIENTO TÉCNICO PARA LA MODERNIZACIÓN Y TECNIFICACIÓN PROPORCIONADO. | PORCENTAJE DE UNIDADES DE PRODUCCIÓN ATENDIDAS CON ACOMPAÑAMIENTO TÉCNICO. | REPORTE DEL ACOMPAÑAMIENTO TÉCNICO A LAS UNIDADES DE PRODUCCIÓN PARA LA MODERNIZACIÓN Y TECNIFICACIÓN DEL CAMPO 2024 ELABORADO POR LA DIRECCIÓN DE AGRICULTURA DE FORMA SEMESTRAL | | LAS UNIDADES DE PRODUCCIÓN SOLICITAN ACOMPAÑAMIENTO TÉCNICO. |
| | TIPO GESTIÓN | DIMENSIÓN EFICIENCIA | FRECUENCIA SEMESTRAL | META 100.00 |

COMPONENTE 2

| RESUMEN NARRATIVO | INDICADOR | MEDIOS DE VERIFICACIÓN | | SUPUESTO |
|---|--|--|----------------------------|--|
| APOYO CON ACOMPAÑAMIENTO TÉCNICO FITOSANITARIO A LAS UNIDADES DE PRODUCCIÓN AGRÍCOLA PROPORCIONADO. | PORCENTAJE DE UNIDADES DE PRODUCCIÓN ATENDIDAS CON ACOMPAÑAMIENTO TÉCNICO FITOSANITARIO. | REPORTE DEL ACOMPAÑAMIENTO TÉCNICO FITOSANITARIO A LAS UNIDADES DE PRODUCCIÓN 2024 ELABORADO POR LA DIRECCIÓN DE AGRICULTURA. DE FORMA SEMESTRAL | | LAS UNIDADES DE PRODUCCIÓN SOLICITAN ACOMPAÑAMIENTO TÉCNICO FITOSANITARIO. |
| | TIPO GESTIÓN | DIMENSIÓN EFICIENCIA | FRECUENCIA ANUAL | META 100.00 |

COMPONENTE 3

| RESUMEN NARRATIVO | INDICADOR | MEDIOS DE VERIFICACIÓN | | SUPUESTO |
|---|--|--|--------------------------------|--|
| CAPACITACIÓN Y ASESORÍA EN TECNIFICACIÓN HIDROAGRÍCOLA PROPORCIONADA. | PORCENTAJE DE UNIDADES DE PRODUCCIÓN RURAL ATENDIDAS CON CAPACITACIÓN Y ASESORÍA EN TECNIFICACIÓN HIDROAGRÍCOLA. | REPORTE DE LAS UNIDADES DE PRODUCCIÓN RURAL ATENDIDAS CON CAPACITACIÓN Y ASESORÍA PARA LA TECNIFICACIÓN HIDROAGRÍCOLA 2024 ELABORADA POR LA DIRECCIÓN DE MANEJO DE SUELO Y AGUA DE FORMA SEMESTRAL | | LAS UNIDADES DE PRODUCCIÓN SOLICITAN CAPACITACIÓN Y ASESORÍA EN TECNIFICACIÓN HIDROAGRÍCOLA. |
| | TIPO GESTIÓN | DIMENSIÓN EFICIENCIA | FRECUENCIA SEMESTRAL | META 100.00 |

Datos de Identificación del Programa Presupuestario

| RESPONSABLE DEL PP | INSTANCIA(S) EJECUTORA(S) DEL PP | IMPORTE: \$ 12,811,994.00 |
|---|--------------------------------------|---------------------------|
| RAMO: 12 - DESARROLLO RURAL | 125 - SECRETARÍA DE DESARROLLO RURAL | 12,811,994.00 |
| INSTITUCIÓN: 125 - SECRETARÍA DE DESARROLLO RURAL | | |
| UNIDAD RESPONSABLE: 2002 - DIRECCIÓN PECUARIA | | |
| POBLACIÓN OBJETIVO: UNIDADES DE PRODUCCIÓN CON ACTIVIDAD PECUARIA QUE PRESENTAN BAJA PRODUCTIVIDAD | | |

Alineación

Plan Estatal de Desarrollo 2019 - 2024

PLAN ESTATAL DE DESARROLLO

EJE: 03 FORTALECIMIENTO DEL CAMPO E IMPULSO A LA ECONOMÍA JUSTA Y SOCIAL

OBJETIVO: 01 CONSOLIDAR LOS MECANISMOS QUE IMPULSAN A LOS DIFERENTES SECTORES ECONÓMICOS DEL ESTADO, CON ENFOQUE EN EL DESARROLLO SOSTENIBLE.

TEMÁTICA: 01 CAMPO POBLANO

OBJETIVO ESPECÍFICO: 01 MEJORAR LA PRODUCTIVIDAD DEL MEDIO RURAL CONTRIBUYENDO AL BIENESTAR DE LAS PERSONAS.

ESTRATEGIA: 01 POTENCIALIZAR AL SECTOR PRIMARIO, CON BASE EN LAS VOCACIONES PRODUCTIVAS REGIONALES.

LÍNEA DE ACCIÓN: 01 FORTALECER LOS SISTEMAS PRODUCTIVOS REGIONALES.

LÍNEA DE ACCIÓN: 04 FORTALECER LA SANIDAD E INOCUIDAD DE LOS PRODUCTOS AGROPECUARIOS, ACUÍCOLAS Y APÍCOLAS.

Programas Especiales (Transversales)

PROGRAMA ESPECIAL: 02 PROGRAMA ESPECIAL DE PUEBLOS INDÍGENAS

PROGRAMA ESPECIAL: 03 PROGRAMA ESPECIAL DE IGUALDAD SUSTANTIVA

Objetivos, Indicadores y Metas de la MIR

FIN

| RESUMEN NARRATIVO | INDICADOR | MEDIOS DE VERIFICACIÓN | | SUPUESTO |
|---|---|--|----------------------------|--|
| CONTRIBUIR AL INCREMENTO DE LA PRODUCCIÓN DEL SECTOR PECUARIO MEDIANTE EL FORTALECIMIENTO DE LA PRODUCTIVIDAD Y COMPETITIVIDAD. | VARIACIÓN PORCENTUAL DEL INCREMENTO DE LA PRODUCCIÓN PECUARIA DEL ESTADO DE PUEBLA. | INCREMENTO DE LA PRODUCCIÓN PECUARIA DEL ESTADO 2024 DEL SERVICIO DE INFORMACIÓN AGROALIMENTARIA Y PESQUERA (SIAP) D FORMA ANUAL https://mube.siap.gob.mx/cierre_pecuario/ | | SE CUENTA CON LOS DATOS ESTADÍSTICOS EN LA PÁGINA DEL SERVICIO DE INFORMACIÓN AGROALIMENTARIA Y PESQUERA (SIAP) PARA GENERAR LA INFORMACIÓN. |
| | TIPO ESTRATÉGICO | DIMENSIÓN EFICACIA | FRECUENCIA ANUAL | META 5.39 |

PROPÓSITO

| RESUMEN NARRATIVO | INDICADOR | MEDIOS DE VERIFICACIÓN | | SUPUESTO |
|--|---|--|----------------------------|--|
| LAS UNIDADES DE PRODUCCIÓN PECUARIAS, ACUÍCOLAS Y APÍCOLAS FORTALECEN SU PRODUCTIVIDAD, SANIDAD E INOCUIDAD. | PORCENTAJE DE UNIDADES DE PRODUCCIÓN FORTALECIDAS EN SU PRODUCTIVIDAD Y SANIDAD AGROPECUARIA. | REPORTE DEL ACOMPAÑAMIENTO TÉCNICO PARA LA PRODUCCIÓN, SANIDAD E INOCUIDAD ALAS UNIDADES DE PRODUCCIÓN PECUARIAS, ACUÍCOLAS Y APÍCOLAS 2024 ELABORADO POR LA DIRECCIÓN PECUARIA DE FORMA ANUAL | | LAS UNIDADES DE PRODUCCIÓN PECUARIAS, ACUÍCOLAS Y APÍCOLAS SE INTERESAN EN RECIBIR ACOMPAÑAMIENTO TÉCNICO. |
| | TIPO ESTRATÉGICO | DIMENSIÓN EFICIENCIA | FRECUENCIA ANUAL | META 22.70 |

COMPONENTE 1

| RESUMEN NARRATIVO | INDICADOR | MEDIOS DE VERIFICACIÓN | | SUPUESTO | |
|---|---|---|-------------------|---|--------------------------|
| CAPACITACIÓN Y ASESORÍA A LAS UNIDADES DE PRODUCCIÓN PECUARIAS, ACUÍCOLAS Y APÍCOLAS PROPORCIONADA. | PORCENTAJE DE UNIDADES DE PRODUCCIÓN PECUARIAS, ACUÍCOLAS Y APÍCOLAS RECIBEN CAPACITACIÓN Y ASESORÍA. | REPORTE DE LAS UNIDADES DE PRODUCCIÓN PECUARIAS, ACUÍCOLAS Y APÍCOLAS QUE SE BENEFICIAN CON CAPACITACIÓN Y ASESORÍA 2024 ELABORADO POR LA DIRECCIÓN PECUARIA DE FORMA SEMESTRAL | | UNIDADES DE PRODUCCIÓN PECUARIAS, ACUÍCOLAS Y APÍCOLAS SOLICITAN CAPACITACIÓN Y ASESORÍA. | |
| | TIPO | DIMENSIÓN | FRECUENCIA | META | MÉTODO DE CÁLCULO |
| | GESTIÓN | EFICIENCIA | SEMESTRAL | 100.00 | $(V1/V2)*100$ |

COMPONENTE 2

| RESUMEN NARRATIVO | INDICADOR | MEDIOS DE VERIFICACIÓN | | SUPUESTO | |
|--|--|---|-------------------|---|--------------------------|
| COBERTURA DE LOS MUNICIPIOS DEL ESTADO DE PUEBLA CON ACOMPAÑAMIENTO TÉCNICO ZOOSANITARIO Y DE INOCUIDAD REALIZADA. | PORCENTAJE DE MUNICIPIOS CUBIERTOS CON ACOMPAÑAMIENTO TÉCNICO ZOOSANITARIO E INOCUIDAD PECUARIA. | REPORTE DE LOS MUNICIPIOS QUE RECIBEN ACOMPAÑAMIENTO TÉCNICO ZOOSANITARIO E INOCUIDAD PECUARIA 2024 ELABORADO POR LA DIRECCIÓN DE SANIDAD E INOCUIDAD PECUARIA DE FORMA ANUAL | | LOS MUNICIPIOS DEL ESTADO DE PUEBLA SE INTERESAN EN RECIBIR ACOMPAÑAMIENTO TÉCNICO ZOOSANITARIO E INOCUIDAD PECUARIA. | |
| | TIPO | DIMENSIÓN | FRECUENCIA | META | MÉTODO DE CÁLCULO |
| | GESTIÓN | EFICIENCIA | ANUAL | 100.00 | $(V1/V2)*100$ |

Datos de Identificación del Programa Presupuestario

| RESPONSABLE DEL PP | INSTANCIA(S) EJECUTORA(S) DEL PP | IMPORTE : \$ 40,463,967.00 |
|--|--------------------------------------|----------------------------|
| RAMO : 12 - DESARROLLO RURAL | 125 - SECRETARÍA DE DESARROLLO RURAL | 40,463,967.00 |
| INSTITUCIÓN : 125 - SECRETARÍA DE DESARROLLO RURAL | | |
| UNIDAD RESPONSABLE : 3100 - DIRECCIÓN GENERAL DE SERVICIOS Y APOYOS TÉCNICOS | | |
| POBLACIÓN OBJETIVO : UNIDADES DE PRODUCCIÓN AGROPECUARIAS EN EL ESTADO DE PUEBLA CON PROBLEMAS DE ATENCIÓN DEL ÚLTIMO ESLABÓN DE LA CADENA AGROALIMENTARIA | | |

Alineación

Plan Estatal de Desarrollo 2019 - 2024

PLAN ESTATAL DE DESARROLLO

EJE: 03 FORTALECIMIENTO DEL CAMPO E IMPULSO A LA ECONOMÍA JUSTA Y SOCIAL

OBJETIVO: 01 CONSOLIDAR LOS MECANISMOS QUE IMPULSAN A LOS DIFERENTES SECTORES ECONÓMICOS DEL ESTADO, CON ENFOQUE EN EL DESARROLLO SOSTENIBLE.

TEMÁTICA: 01 CAMPO POBLANO

OBJETIVO ESPECÍFICO: 01 MEJORAR LA PRODUCTIVIDAD DEL MEDIO RURAL CONTRIBUYENDO AL BIENESTAR DE LAS PERSONAS.

ESTRATEGIA: 01 POTENCIALIZAR AL SECTOR PRIMARIO, CON BASE EN LAS VOCACIONES PRODUCTIVAS REGIONALES.

LÍNEA DE ACCIÓN: 01 FORTALECER LOS SISTEMAS PRODUCTIVOS REGIONALES.

LÍNEA DE ACCIÓN: 05 FOMENTAR MECANISMOS EFICACES PARA LA INNOVACIÓN, LA RECONVERSIÓN PRODUCTIVA Y LA VINCULACIÓN DE CADENAS PRODUCTIVAS.

LÍNEA DE ACCIÓN: 06 IMPULSAR EL COMERCIO LOCAL, REGIONAL, NACIONAL E INTERNACIONAL DE LOS PRODUCTOS DEL CAMPO POBLANO.

LÍNEA DE ACCIÓN: 07 DESARROLLAR ACCIONES QUE PERMITAN MEJORAR LA CALIDAD DE LOS PRODUCTOS Y SERVICIOS DEL CAMPO POBLANO.

Programas Especiales (Transversales)

PROGRAMA ESPECIAL : 02 PROGRAMA ESPECIAL DE PUEBLOS INDÍGENAS

PROGRAMA ESPECIAL : 03 PROGRAMA ESPECIAL DE IGUALDAD SUSTANTIVA

PROGRAMA ESPECIAL : 05 PROGRAMA ESPECIAL JUVENTUDES

Objetivos, Indicadores y Metas de la MIR

FIN

| RESUMEN NARRATIVO | INDICADOR | MEDIOS DE VERIFICACIÓN | | SUPUESTO |
|---|--|---|------------------------------|--|
| CONTRIBUIR A MEJORAR LA VINCULACIÓN DE LAS CADENAS AGROALIMENTARIAS MEDIANTE LA COMERCIALIZACIÓN Y PROMOCIÓN. | VARIACIÓN PORCENTUAL DEL INCREMENTO DE LAS EXPORTACIONES DE MERCANCIAS DEL SECTOR AGROPECUARIO DEL ESTADO DE PUEBLA. | INCREMENTO DE LAS EXPORTACIONES DE MERCANCIAS DEL SECTOR AGROPECUARIO DEL ESTADO DE PUEBLA 2024 DEL BANCO DE INFORMACIÓN ECONÓMICA (BIE), DEL INSTITUTO NACIONAL DE ESTADÍSTICA, GEOGRAFÍA E INFORMÁTICA (INEGI) DE FORMA ANUAL https://inegi.org.mx/app/indicadores/?tm=0&t=10000215#D696894#D630967#D696894#D696894 | | SE CUENTA CON LOS DATOS ESTADÍSTICOS EN LA PÁGINA DEL BANCO DE INFORMACIÓN (BIE) DEL INEGI DE FORMA ANUAL 2018-20 PARA LA INFORMACIÓN. |
| | | TIPO ESTRATÉGICO | DIMENSIÓN EFICACIA | FRECUENCIA ANUAL |

PROPÓSITO

| RESUMEN NARRATIVO | INDICADOR | MEDIOS DE VERIFICACIÓN | | SUPUESTO |
|--|---|---|--------------------------------|---|
| UNIDADES DE PRODUCCIÓN AGROPECUARIAS SE FORTALECEN CON CANALES DE COMERCIALIZACIÓN Y PROMOCIÓN ACORDE A LAS VOCACIONES PRODUCTIVAS DE CADA REGIÓN. | VARIACIÓN PORCENTUAL DEL TOTAL DEL PRECIO MEDIO RURAL EN CULTIVOS DEL ESTADO DE PUEBLA. | PRECIO MEDIO RURAL EN CULTIVOS DEL ESTADO DE PUEBLA 2024 DEL SERVICIO DE INFORMACIÓN AGROALIMENTARIA Y PESQUERA (SIAP) DE FORMA ANUAL http://infosiap.siap.gob.mx/gobmx/datosAbiertos_a.php | | SE CUENTA CON LOS DATOS ESTADÍSTICOS EN LA PÁGINA DEL SERVICIO DE INFORMACIÓN AGROALIMENTARIA Y PESQUERA (SIAP), PARA GENERAR LA INFORMACIÓN. |
| | | TIPO ESTRATÉGICO | DIMENSIÓN EFICIENCIA | FRECUENCIA ANUAL |

COMPONENTE 1

| RESUMEN NARRATIVO | INDICADOR | MEDIOS DE VERIFICACIÓN | | SUPUESTO |
|---|--|--|----------------------------|---|
| ESQUEMAS DE VINCULACIÓN Y COMERCIALIZACIÓN A LOS MERCADOS PARA LAS UNIDADES DE PRODUCCIÓN PROPORCIONADOS. | PORCENTAJE DE UNIDADES DE PRODUCCIÓN AGROPECUARIAS BENEFICIADAS CON ESQUEMAS DE VINCULACIÓN Y COMERCIALIZACIÓN A LOS MERCADOS. | REPORTE DE LAS UNIDADES DE PRODUCCIÓN AGROPECUARIAS BENEFICIADAS CON ESQUEMAS DE VINCULACIÓN Y COMERCIALIZACIÓN A LOS MERCADOS 2024 ELABORADO POR LA DIRECCIÓN GENERAL DE SERVICIOS Y APOYOS TÉCNICOS DE FORMA ANUAL | | LAS UNIDADES DE PRODUCCIÓN AGROPECUARIAS PARTICIPAN EN LOS ESQUEMAS DE VINCULACIÓN Y COMERCIALIZACIÓN A LOS MERCADOS. |
| | TIPO GESTIÓN | DIMENSIÓN EFICIENCIA | FRECUENCIA ANUAL | META 100.00 |

COMPONENTE 2

| RESUMEN NARRATIVO | INDICADOR | MEDIOS DE VERIFICACIÓN | | SUPUESTO |
|--|---|---|--------------------------------|--|
| CONVOCATORIAS A EVENTOS FERIAS, EXPOSICIONES Y DEMÁS ACTIVIDADES DE ACUERDO A LAS VOCACIONES PRODUCTIVAS DE CADA REGIÓN, REALIZADAS. | PORCENTAJE DE CONVOCATORIAS A EVENTOS FERIAS, EXPOSICIONES Y DEMÁS ACTIVIDADES REALIZADAS POR REGIÓN. | REPORTE DE LAS CONVOCATORIAS DE EVENTO FERIAS, EXPOSICIONES Y DEMÁS ACTIVIDADES REALIZADAS EN CADA REGIÓN 2024 ELABORADO POR LA DIRECCIÓN GENERAL DE SERVICIOS Y APOYOS TÉCNICOS DE FORMA SEMESTRAL | | EXISTE INTERÉS DE LAS UNIDADES DE PRODUCCIÓN EN PARTICIPAR EN LOS EVENTOS FERIAS, EXPOSICIONES Y DEMÁS ACTIVIDADES REALIZADAS. |
| | TIPO GESTIÓN | DIMENSIÓN EFICIENCIA | FRECUENCIA SEMESTRAL | META 100.00 |

Datos de Identificación del Programa Presupuestario

| RESPONSABLE DEL PP | INSTANCIA(S) EJECUTORA(S) DEL PP | IMPORTE: \$ 17,698,971.00 |
|--|--------------------------------------|---------------------------|
| RAMO : 12 - DESARROLLO RURAL | 125 - SECRETARÍA DE DESARROLLO RURAL | 17,698,971.00 |
| INSTITUCIÓN : 125 - SECRETARÍA DE DESARROLLO RURAL | | |
| UNIDAD RESPONSABLE : 3000 - SUBSECRETARÍA DE DESARROLLO RURAL | | |
| POBLACIÓN OBJETIVO : UNIDADES DE PRODUCCIÓN AGROPECUARIAS CON DIFÍCIL ACCESO AL CRÉDITO Y VULNERABLES A LOS RIESGOS AGROCLIMÁTICOS | | |

Alineación

Plan Estatal de Desarrollo 2019 - 2024

PLAN ESTATAL DE DESARROLLO

EJE: 03 FORTALECIMIENTO DEL CAMPO E IMPULSO A LA ECONOMÍA JUSTA Y SOCIAL

OBJETIVO: 01 CONSOLIDAR LOS MECANISMOS QUE IMPULSAN A LOS DIFERENTES SECTORES ECONÓMICOS DEL ESTADO, CON ENFOQUE EN EL DESARROLLO SOSTENIBLE.

TEMÁTICA: 01 CAMPO POBLANO

OBJETIVO ESPECÍFICO: 01 MEJORAR LA PRODUCTIVIDAD DEL MEDIO RURAL CONTRIBUYENDO AL BIENESTAR DE LAS PERSONAS.

ESTRATEGIA: 01 POTENCIALIZAR AL SECTOR PRIMARIO, CON BASE EN LAS VOCACIONES PRODUCTIVAS REGIONALES.

LÍNEA DE ACCIÓN: 10 PROMOVER LA EDUCACIÓN FINANCIERA EN LAS ZONAS RURALES.

LÍNEA DE ACCIÓN: 11 FORTALECER LOS MECANISMOS DE ACCESO AL FINANCIAMIENTO PARA LAS Y LOS PRODUCTORES.

LÍNEA DE ACCIÓN: 12 IMPLEMENTAR ESQUEMAS PARA LA COBERTURA Y DISMINUCIÓN DE RIESGOS.

Programas Especiales (Transversales)

PROGRAMA ESPECIAL : 02 PROGRAMA ESPECIAL DE PUEBLOS INDÍGENAS

PROGRAMA ESPECIAL : 03 PROGRAMA ESPECIAL DE IGUALDAD SUSTANTIVA

PROGRAMA ESPECIAL : 05 PROGRAMA ESPECIAL JUVENTUDES

Objetivos, Indicadores y Metas de la MIR

FIN

| RESUMEN NARRATIVO | INDICADOR | MEDIOS DE VERIFICACIÓN | | SUPUESTO |
|---|--|---|------------------------------|--|
| CONTRIBUIR A INCREMENTAR EL INGRESO FAMILIAR DE LAS UNIDADES DE PRODUCCIÓN RURAL MEDIANTE EL IMPULSO A LA CAPITALIZACIÓN DEL CAMPO. | INGRESO CORRIENTE DE LA POBLACIÓN RURAL COMPUESTO DE LAS PRINCIPALES FUENTES DE INGRESO. | INGRESO CORRIENTE DE LA POBLACIÓN RURAL COMPUESTO DE LAS PRINCIPALES FUENTES DE INGRESO 2022 DE LA ENCUESTA NACIONAL DE INGRESOS Y GASTOS DE LOS HOGARES 2022 (ENIGH) 2022 TABULADOS POR ENTIDAD FEDERATIVA-TABULADOS BÁSICOS 2022 XLSX -CUADRO 3.5A DE FORMA BIANUAL https://www.inegi.org.mx/programas/enigh/nc/2022/#tabulados | | LAS CONDICIONES DE ESTABILIDAD EN LOS MERCADOS FINANCIEROS SE RECUPERAN Y SE MEJORAN LOS NIVELES DE CRECIMIENTO ECONÓMICO. |
| | | TIPO ESTRATÉGICO | DIMENSIÓN EFICACIA | FRECUENCIA BIENAL |

PROPÓSITO

| RESUMEN NARRATIVO | INDICADOR | MEDIOS DE VERIFICACIÓN | | SUPUESTO |
|---|--------------------------------------|--|--------------------------------|--|
| UNIDADES DE PRODUCCIÓN AGROPECUARIAS CON MECANISMOS DE ACCESO AL FINANCIAMIENTO Y DISMINUCIÓN DE RIESGOS INCREMENTAN SU PRODUCCIÓN. | VALOR DE LA PRODUCCIÓN AGROPECUARIA. | VALOR DE LA PRODUCCIÓN AGROPECUARIA. 2024 DEL SERVICIO DE INFORMACIÓN AGROALIMENTARIA Y PESQUERA (SIAP) DE FORMA ANUAL https://nube.siap.gob.mx/cierreagricola/ Y http://infosiap.siap.gob.mx/gobmx/datosAbiertos_p.php | | SE CUENTA CON LOS DATOS ESTADÍSTICOS EN LA PAGINA DEL SISTEMA DE INFORMACIÓN AGROALIMENTARIA Y PESQUERA (SIAP), PARA LA INFORMACIÓN. |
| | | TIPO ESTRATÉGICO | DIMENSIÓN EFICIENCIA | FRECUENCIA ANUAL |

COMPONENTE 1

| RESUMEN NARRATIVO | INDICADOR | MEDIOS DE VERIFICACIÓN | | SUPUESTO |
|--|---|--|--------------------------------|---|
| TALLERES PRÁCTICOS DE EDUCACIÓN FINANCIERA EN EL MEDIO RURAL IMPARTIDOS. | PORCENTAJE DE TALLERES PRÁCTICOS IMPARTIDOS A LAS UNIDADES DE PRODUCCIÓN AGROPECUARIAS. | REPORTE DE LOS TALLERES PRÁCTICOS EN EDUCACIÓN FINANCIERA 2024. ELABORADO POR LA DIRECCIÓN GENERAL DE SERVICIOS Y APOYOS TÉCNICOS DE FORMA SEMESTRAL | | LAS UNIDADES DE PRODUCCIÓN AGROPECUARIAS SOLICITAN APOYO EN EDUCACIÓN FINANCIERA. |
| | TIPO GESTIÓN | DIMENSIÓN EFICIENCIA | FRECUENCIA SEMESTRAL | META 100.00 |

COMPONENTE 2

| RESUMEN NARRATIVO | INDICADOR | MEDIOS DE VERIFICACIÓN | | SUPUESTO |
|--|--|--|--------------------------------|--|
| ACOMPAÑAMIENTO TÉCNICO A LAS UNIDADES DE PRODUCCIÓN AGROPECUARIAS AFECTADAS POR CONTINGENCIAS NATURALES PROPORCIONADO. | PORCENTAJE DE ACOMPAÑAMIENTO TÉCNICO PROPORCIONADO A LAS UNIDADES DE PRODUCCIÓN AFECTADAS POR CONTINGENCIAS NATURALES. | REPORTE SEMESTRAL DE APOYO CON ACOMPAÑAMIENTO TÉCNICO A LAS UNIDADES DE PRODUCCIÓN AGROPECUARIAS AFECTADAS POR CONTINGENCIAS NATURALES | | LAS UNIDADES DE PRODUCCIÓN AGROPECUARIAS SOLICITAN APOYO CON ACOMPAÑAMIENTO TÉCNICO. |
| | TIPO GESTIÓN | DIMENSIÓN EFICIENCIA | FRECUENCIA SEMESTRAL | META 100.00 |

Datos de Identificación del Programa Presupuestario

| RESPONSABLE DEL PP | INSTANCIA(S) EJECUTORA(S) DEL PP | IMPORTE: \$ 13,810,195.00 |
|---|--------------------------------------|---------------------------|
| RAMO : 12 - DESARROLLO RURAL | 125 - SECRETARÍA DE DESARROLLO RURAL | 13,810,195.00 |
| INSTITUCIÓN : 125 - SECRETARÍA DE DESARROLLO RURAL | | |
| UNIDAD RESPONSABLE : 3200 - DIRECCIÓN GENERAL DE INNOVACIÓN Y COMPETITIVIDAD | | |
| POBLACIÓN OBJETIVO : UNIDADES DE PRODUCCIÓN AGRÍCOLA PECUARIA Y ACUÍCOLA CON BAJA CAPACIDAD PRODUCTIVA EN EL ESTADO DE PUEBLA | | |

Alineación

Plan Estatal de Desarrollo 2019 - 2024

PLAN ESTATAL DE DESARROLLO

EJE: 03 FORTALECIMIENTO DEL CAMPO E IMPULSO A LA ECONOMÍA JUSTA Y SOCIAL

OBJETIVO: 01 CONSOLIDAR LOS MECANISMOS QUE IMPULSAN A LOS DIFERENTES SECTORES ECONÓMICOS DEL ESTADO, CON ENFOQUE EN EL DESARROLLO SOSTENIBLE.

TEMÁTICA: 01 CAMPO POBLANO

OBJETIVO ESPECÍFICO: 01 MEJORAR LA PRODUCTIVIDAD DEL MEDIO RURAL CONTRIBUYENDO AL BIENESTAR DE LAS PERSONAS.

ESTRATEGIA: 01 POTENCIALIZAR AL SECTOR PRIMARIO, CON BASE EN LAS VOCACIONES PRODUCTIVAS REGIONALES.

LÍNEA DE ACCIÓN: 05 FOMENTAR MECANISMOS EFICACES PARA LA INNOVACIÓN, LA RECONVERSIÓN PRODUCTIVA Y LA VINCULACIÓN DE CADENAS PRODUCTIVAS.

LÍNEA DE ACCIÓN: 08 PROMOVER EL DESARROLLO DE LAS CAPACIDADES DE LAS Y LOS PRODUCTORES EN EL MEDIO RURAL.

LÍNEA DE ACCIÓN: 09 IMPULSAR MECANISMOS DE INNOVACIÓN PARA EL DESARROLLO RURAL CON UN ENFOQUE SOSTENIBLE.

Programas Especiales (Transversales)

PROGRAMA ESPECIAL : 03 PROGRAMA ESPECIAL DE IGUALDAD SUSTANTIVA

Objetivos, Indicadores y Metas de la MIR

FIN

| RESUMEN NARRATIVO | INDICADOR | MEDIOS DE VERIFICACIÓN | | SUPUESTO |
|---|---|--|----------------------------|---|
| CONTRIBUIR AL FORTALECIMIENTO DE CAPACIDADES EN EL MEDIO RURAL MEDIANTE LA FOCALIZACIÓN TERRITORIAL Y SU VOCACIÓN PRODUCTIVA. | VALOR TOTAL DEL PRODUCTO INTERNO BRUTO (PIB) ESTATAL DEL SECTOR PRIMARIO. | INFOGRAFÍA AGROALIMENTARIA 2022 INDICADORES CLAVE DE LA ENTIDAD PIB DEL SECTOR PRIMARIO DISPONIBLE EN: https://nube.siap.gob.mx/infografias_siap/pag/2022/Puebla-Infografia-Agroalimentaria-2022 | | LAS CONDICIONES ECONÓMICAS QUE INCIDEN EN LA PRODUCCIÓN AGROPECUARIA PERMANECEN ESTABLES. |
| | TIPO ESTRATÉGICO | DIMENSIÓN EFICACIA | FRECUENCIA ANUAL | META 25,900.00 |

PROPÓSITO

| RESUMEN NARRATIVO | INDICADOR | MEDIOS DE VERIFICACIÓN | | SUPUESTO |
|---|---|---|----------------------------|---|
| UNIDADES DE PRODUCCIÓN AGROPECUARIAS MEJORAN SU CAPACIDAD PRODUCTIVA Y CONOCIMIENTO CON INNOVACIÓN EN EL CAMPO POBLANO. | PORCENTAJE DE UNIDADES DE PRODUCCIÓN AGROPECUARIAS QUE MEJORAN SU CAPACIDAD PRODUCTIVA. | REPORTE DE LAS UNIDADES DE PRODUCCIÓN QUE RECIBEN APOYOS PARA MEJORAN SU CAPACIDAD PRODUCTIVA 2024 ELABORADO POR LA DIRECCIÓN GENERAL DE INNOVACIÓN Y COMPETITIVIDAD DE FORMA ANUAL | | LAS UNIDADES DE PRODUCCIÓN AGROPECUARIAS REQUIEREN APOYO PARA FORTALECER EL CONOCIMIENTO EN EL CAMPO POBLANO. |
| | TIPO ESTRATÉGICO | DIMENSIÓN EFICIENCIA | FRECUENCIA ANUAL | META 25.65 |

COMPONENTE 1

| RESUMEN NARRATIVO | INDICADOR | MEDIOS DE VERIFICACIÓN | | SUPUESTO |
|---|--|--|----------------------------|---|
| POLOS DE DESARROLLO RURAL COMO HERRAMIENTA DE ANÁLISIS TERRITORIAL DE LAS CADENAS PRODUCTIVAS ESTABLECIDOS. | PORCENTAJE DE POLOS DE DESARROLLO RURAL ESTABLECIDOS EN APOYO A LAS CADENAS PRODUCTIVAS. | REPORTE DE LOS POLOS DE DESARROLLO RURAL ESTABLECIDOS EN EL TERRITORIO 2024 ELABORADO POR LA DIRECCIÓN GENERAL DE INNOVACIÓN Y COMPETITIVIDAD DE FORMA ANUAL | | UNIDADES DE PRODUCCIÓN SOLICITAN APOYO CON ANÁLISIS TERRITORIAL PARA LAS CADENAS PRODUCTIVAS. |
| | TIPO GESTIÓN | DIMENSIÓN EFICIENCIA | FRECUENCIA ANUAL | META 100.00 |

COMPONENTE 2

| RESUMEN NARRATIVO | INDICADOR | | MEDIOS DE VERIFICACIÓN | | SUPUESTO |
|---|--|--------------------------------|--|-----------------------|---|
| REGISTRO ÚNICO AGROPECUARIO DEL ESTADO DE PUEBLA FORTALECIDO. | PORCENTAJE DE SOLICITUDES ATENDIDAS PARA EL FORTALECIMIENTO DEL REGISTRO ÚNICO AGROPECUARIO. | | REPORTE DE SOLICITUDES ATENDIDAS PARA EL FORTALECIMIENTO AL SISTEMA DE INFORMACIÓN DEL CAMPO 2024 ELABORADO POR LA DIRECCIÓN GENERAL DE INNOVACIÓN Y COMPETITIVIDAD DE FORMA SEMESTRAL | | LAS UNIDADES DE PRODUCCIÓN INGRESAN SOLICITUDES APOYO PARA LOS PROGRAMAS DEL CAMPO. |
| | TIPO GESTIÓN | DIMENSIÓN EFICIENCIA | FRECUENCIA SEMESTRAL | META 100.00 | MÉTODO DE CÁLCULO (V1/V2)*100 |

Datos de Identificación del Programa Presupuestario

| RESPONSABLE DEL PP | INSTANCIA(S) EJECUTORA(S) DEL PP | IMPORTE : \$ 50,000,000.00 |
|--|--------------------------------------|----------------------------|
| RAMO : 12 - DESARROLLO RURAL | 125 - SECRETARÍA DE DESARROLLO RURAL | 50,000,000.00 |
| INSTITUCIÓN : 125 - SECRETARÍA DE DESARROLLO RURAL | | |
| UNIDAD RESPONSABLE : 3000 - SUBSECRETARÍA DE DESARROLLO RURAL | | |
| POBLACIÓN OBJETIVO : UNIDADES DE PRODUCCIÓN AGRÍCOLA CON SUPERFICIE SEMBRADA ATENDIDA POR SINIESTROS | | |

Alineación

Plan Estatal de Desarrollo 2019 - 2024

PLAN ESTATAL DE DESARROLLO

EJE: 03 FORTALECIMIENTO DEL CAMPO E IMPULSO A LA ECONOMÍA JUSTA Y SOCIAL

OBJETIVO: 01 CONSOLIDAR LOS MECANISMOS QUE IMPULSAN A LOS DIFERENTES SECTORES ECONÓMICOS DEL ESTADO, CON ENFOQUE EN EL DESARROLLO SOSTENIBLE.

TEMÁTICA: 01 CAMPO POBLANO

OBJETIVO ESPECÍFICO: 01 MEJORAR LA PRODUCTIVIDAD DEL MEDIO RURAL CONTRIBUYENDO AL BIENESTAR DE LAS PERSONAS.

ESTRATEGIA: 01 POTENCIALIZAR AL SECTOR PRIMARIO, CON BASE EN LAS VOCACIONES PRODUCTIVAS REGIONALES.

LÍNEA DE ACCIÓN: 12 IMPLEMENTAR ESQUEMAS PARA LA COBERTURA Y DISMINUCIÓN DE RIESGOS.

Programas Especiales (Transversales)

PROGRAMA ESPECIAL : 03 PROGRAMA ESPECIAL DE IGUALDAD SUSTANTIVA

Objetivos, Indicadores y Metas de la MIR

FIN

| RESUMEN NARRATIVO | INDICADOR | MEDIOS DE VERIFICACIÓN | | SUPUESTO |
|---|--|--|----------------------------|---|
| CONTRIBUIR A INCREMENTAR LA PRODUCCIÓN AGRÍCOLA MEDIANTE LA REDUCCIÓN DE RIESGOS ASOCIADOS AL CAMBIO CLIMÁTICO EN EL MEDIO RURAL. | VARIACIÓN PORCENTUAL DEL INCREMENTO DE LA PRODUCCIÓN AGRÍCOLA DE TEMPORAL. | INCREMENTO DEL VALOR DE LA PRODUCCIÓN AGRÍCOLA DE TEMPORAL 2024 ELABORADO CON DATOS DEL SERVICIO DE INFORMACIÓN AGROALIMENTARIA Y PESQUERA (SIAP) DE FORMA ANUAL https://nube.siap.gob.mx/cierreagricola/ | | SE CUENTA CON LOS DATOS ESTADÍSTICOS EN LA PÁGINA DEL SISTEMA DE INFORMACIÓN AGROALIMENTARIA Y PESQUERA (SIAP). |
| | TIPO ESTRATÉGICO | DIMENSIÓN EFICACIA | FRECUENCIA ANUAL | META 5.76 |

PROPÓSITO

| RESUMEN NARRATIVO | INDICADOR | MEDIOS DE VERIFICACIÓN | | SUPUESTO |
|--|--|---|----------------------------|--|
| SUPERFICIE SEMBRADA EN LOS 217 MUNICIPIOS DEL ESTADO DE PUEBLA PROTEGIDA ANTE LOS RIESGOS ASOCIADOS AL CAMBIO CLIMÁTICO. | PORCENTAJE DE MUNICIPIOS CON SUPERFICIE SEMBRADA PROTEGIDA ANTE SINIESTROS AGROCLIMÁTICOS. | ARTICULO 2 DE LAS REGLAS DE OPERACIÓN DEL PROGRAMA PARA LA ATENCIÓN DE SINIESTROS EN EL CAMPO POBLANO 2024 PUBLICADO DE FORMA ANUAL https://ojp.puebla.gob.mx/media/k2/attachments/Reglas_de_Operación_del_Programa_para_la_Atención_de_Siniestros_en_el_Campo_Poblan_07032023.pdf | | EXISTEN AFECTACIONES AGROCLIMÁTICAS EN LA SUPERFICIE SEMBRADA DE LOS 217 MUNICIPIOS. |
| | TIPO ESTRATÉGICO | DIMENSIÓN EFICIENCIA | FRECUENCIA ANUAL | META 100.00 |

COMPONENTE 1

| RESUMEN NARRATIVO | INDICADOR | MEDIOS DE VERIFICACIÓN | | SUPUESTO |
|---|---|---|----------------------------|---|
| APOYOS DIRECTOS A LAS UNIDADES DE PRODUCCIÓN AGRÍCOLA AFECTADAS POR CONTINGENCIAS ENTREGADOS. | PORCENTAJE DE APOYOS ENTREGADOS A UNIDADES DE PRODUCCIÓN AFECTADAS. | REPORTE DE LOS APOYOS ENTREGADOS A LAS UNIDADES DE PRODUCCIÓN AGRÍCOLAS AFECTADAS POR CONTINGENCIAS 2024 ELABORADO POR LA DIRECCIÓN DE DESARROLLO DE CAPACIDADES Y ASEGURAMIENTO DE FORMA ANUAL | | UNIDADES DE PRODUCCIÓN SOLICITAN APOYO POR SINIESTROS AGROCLIMÁTICOS. |
| | TIPO GESTIÓN | DIMENSIÓN EFICIENCIA | FRECUENCIA ANUAL | META 100.00 |

Datos de Identificación del Programa Presupuestario

| RESPONSABLE DEL PP | INSTANCIA(S) EJECUTORA(S) DEL PP | IMPORTE: \$ 947,000,000.00 |
|---|--------------------------------------|----------------------------|
| RAMO: 12 - DESARROLLO RURAL | 125 - SECRETARÍA DE DESARROLLO RURAL | 947,000,000.00 |
| INSTITUCIÓN: 125 - SECRETARÍA DE DESARROLLO RURAL | | |
| UNIDAD RESPONSABLE: 3000 - SUBSECRETARÍA DE DESARROLLO RURAL | | |
| POBLACIÓN OBJETIVO: UNIDADES DE PRODUCCIÓN AGROPECUARIAS, ACUÍCOLAS Y APÍCOLAS CON BAJA PRODUCTIVIDAD. | | |

Alineación

Plan Estatal de Desarrollo 2019 - 2024

PLAN ESTATAL DE DESARROLLO

EJE: 03 FORTALECIMIENTO DEL CAMPO E IMPULSO A LA ECONOMÍA JUSTA Y SOCIAL

OBJETIVO: 01 CONSOLIDAR LOS MECANISMOS QUE IMPULSAN A LOS DIFERENTES SECTORES ECONÓMICOS DEL ESTADO, CON ENFOQUE EN EL DESARROLLO SOSTENIBLE.

TEMÁTICA: 01 CAMPO POBLANO

OBJETIVO ESPECÍFICO: 01 MEJORAR LA PRODUCTIVIDAD DEL MEDIO RURAL CONTRIBUYENDO AL BIENESTAR DE LAS PERSONAS.

ESTRATEGIA: 01 POTENCIALIZAR AL SECTOR PRIMARIO, CON BASE EN LAS VOCACIONES PRODUCTIVAS REGIONALES.

LÍNEA DE ACCIÓN: 01 FORTALECER LOS SISTEMAS PRODUCTIVOS REGIONALES.

LÍNEA DE ACCIÓN: 02 IMPULSAR LA TECNIFICACIÓN Y EL EQUIPAMIENTO PRODUCTIVO.

LÍNEA DE ACCIÓN: 03 FACILITAR EL ACCESO A INSUMOS PRODUCTIVOS PARA INCREMENTAR LA PRODUCTIVIDAD.

LÍNEA DE ACCIÓN: 15 DAR SEGUIMIENTO A LOS PROGRAMAS DE APOYO AL CAMPO, CONTRIBUYENDO A SU DISTRIBUCIÓN EQUITATIVA Y A UNA CORRECTA FOCALIZACIÓN POR TIPO DE PRODUCCIÓN.

Programas Especiales (Transversales)

PROGRAMA ESPECIAL: 02 PROGRAMA ESPECIAL DE PUEBLOS INDÍGENAS

PROGRAMA ESPECIAL: 03 PROGRAMA ESPECIAL DE IGUALDAD SUSTANTIVA

Objetivos, Indicadores y Metas de la MIR

FIN

| RESUMEN NARRATIVO | INDICADOR | MEDIOS DE VERIFICACIÓN | | SUPUESTO |
|--|--|---|-----------------------------|---|
| CONTRIBUIR A LA RECUPERACIÓN DEL CAMPO POBLANO MEDIANTE EL MEJORAMIENTO DE LOS INGRESOS DE LOS PEQUEÑOS PRODUCTORES. | INCREMENTO DEL INGRESO CORRIENTE PROMEDIO TRIMESTRAL POR HOGAR DEL SECTOR RURAL. | ENCUESTA NACIONAL DE INGRESOS Y GASTOS DE LOS HOGARES (ENIGH), INSTITUTO NACIONAL DE ESTADÍSTICA, GEOGRAFÍA E INFORMÁTICA (INEGI) 2022 https://www.inegi.org.mx/contenidos/saladeprensa/boletines/2023/ENIGH/ENIGH2022.pdf | | SE MANTIENEN LAS CONDICIONES ECONÓMICAS ESTABLES. |
| | TIPO ESTRATÉGICO | DIMENSIÓN EFICACIA | FRECUENCIA BIENAL | META 35,134.00 |

PROPÓSITO

| RESUMEN NARRATIVO | INDICADOR | MEDIOS DE VERIFICACIÓN | | SUPUESTO |
|---|--|--|----------------------------|---|
| PEQUEÑOS PRODUCTORES AGROPECUARIOS Y ACUÍCOLAS INCREMENTAN SU PRODUCCIÓN. | INCREMENTO DEL VALOR DE LA PRODUCCIÓN AGRÍCOLA, PECUARIA Y ACUÍCOLA. | INFOGRAFÍA AGROALIMENTARIA 2022 PUBLICADA DE FORMA ANUAL EN SERVICIO DE INFORMACIÓN AGROALIMENTARIA Y PESQUERA (SIAP) https://nube.siap.gob.mx/infografias_siap/pag/2022/Puebla-Infografia-Agroalimentaria-2022 | | SE CUENTA CON LOS DATOS ESTADÍSTICOS PUBLICADOS EN LA PÁGINA DEL SERVICIO DE INFORMACIÓN AGROALIMENTARIA Y PESQUERA SIAP PARA GENERAR LA INFORMACIÓN. |
| | TIPO ESTRATÉGICO | DIMENSIÓN EFICIENCIA | FRECUENCIA ANUAL | META 52,881.00 |

COMPONENTE 1

| RESUMEN NARRATIVO | INDICADOR | MEDIOS DE VERIFICACIÓN | | SUPUESTO |
|---|---|---|--------------------------------|---|
| PAQUETES DE INSUMOS AGRÍCOLAS ENTREGADOS. | PORCENTAJE DE PAQUETES DE INSUMOS AGRÍCOLAS ENTREGADOS PARA CULTIVOS. | REPORTE DE LOS PAQUETES DE INSUMOS AGRÍCOLAS ENTREGADOS ELABORADO POR LA SUBSECRETARÍA DE PRODUCCIÓN Y PRODUCTIVIDAD PRIMARIA DE FORMA SEMESTRAL 2024 | | LAS Y LOS PEQUEÑOS PRODUCTORES SOLICITAN APOYO CON INSUMOS AGRÍCOLAS. |
| | TIPO GESTIÓN | DIMENSIÓN EFICIENCIA | FRECUENCIA SEMESTRAL | META 100.00 |

COMPONENTE 2

| RESUMEN NARRATIVO | INDICADOR | MEDIOS DE VERIFICACIÓN | | SUPUESTO |
|--|--|--|--------------------------------|---|
| APOYOS PARA LA PRODUCCIÓN Y COMERCIALIZACIÓN DEL AGAVE MEZCALERO ENTREGADOS. | PORCENTAJE DE APOYOS ENTREGADOS PARA LA PRODUCCIÓN Y COMERCIALIZACIÓN DEL AGAVE MEZCALERO. | REPORTE DE LOS APOYOS OTORGADOS PARA LA PRODUCCIÓN Y COMERCIALIZACIÓN DEL AGAVE MEZCALERO ELABORADO POR LA SUBSECRETARÍA DE DESARROLLO RURAL DE FORMA SEMESTRAL 2024 | | LAS Y LOS PEQUEÑOS PRODUCTORES REQUIEREN APOYO PARA LA PRODUCCIÓN Y COMERCIALIZACIÓN DEL AGAVE MEZCALERO. |
| | TIPO GESTIÓN | DIMENSIÓN EFICIENCIA | FRECUENCIA SEMESTRAL | META 100.00 |

COMPONENTE 3

| RESUMEN NARRATIVO | INDICADOR | MEDIOS DE VERIFICACIÓN | | SUPUESTO |
|---|---|---|--------------------------------|--|
| EQUIPOS E IMPLEMENTOS AGROPECUARIOS ENTREGADOS. | PORCENTAJE DE APOYOS ENTREGADOS DE EQUIPOS E IMPLEMENTOS AGROPECUARIOS. | REPORTE DE LOS APOYOS ENTREGADOS CON EQUIPOS E IMPLEMENTOS AGROPECUARIOS ELABORADO POR LA SUBSECRETARÍA DE DESARROLLO RURAL DE FORMA SEMESTRAL 2024 | | LAS Y LOS PEQUEÑOS PRODUCTORES SOLICITAN EQUIPAMIENTO E IMPLEMENTOS AGROPECUARIOS. |
| | TIPO GESTIÓN | DIMENSIÓN EFICIENCIA | FRECUENCIA SEMESTRAL | META 100.00 |

Datos de Identificación del Programa Presupuestario

| | | |
|--|---|------------------------------------|
| RESPONSABLE DEL PP | INSTANCIA(S) EJECUTORA(S) DEL PP | IMPORTE : \$ 325,722,449.00 |
| RAMO : 12 - DESARROLLO RURAL | 125 - SECRETARÍA DE DESARROLLO RURAL | 325,722,449.00 |
| INSTITUCIÓN : 125 - SECRETARÍA DE DESARROLLO RURAL | | |
| UNIDAD RESPONSABLE : 2000 - SUBSECRETARÍA DE PRODUCCIÓN Y PRODUCTIVIDAD PRIMARIA | | |
| POBLACIÓN OBJETIVO : UNIDADES DE PRODUCCIÓN AGROPECUARIAS, ACUÍCOLAS Y APÍCOLAS CON BAJA PRODUCCIÓN | | |

Alineación

Plan Estatal de Desarrollo 2019 - 2024

PLAN ESTATAL DE DESARROLLO

EJE: 03 FORTALECIMIENTO DEL CAMPO E IMPULSO A LA ECONOMÍA JUSTA Y SOCIAL

OBJETIVO: 01 CONSOLIDAR LOS MECANISMOS QUE IMPULSAN A LOS DIFERENTES SECTORES ECONÓMICOS DEL ESTADO, CON ENFOQUE EN EL DESARROLLO SOSTENIBLE.

TEMÁTICA: 01 CAMPO POBLANO

OBJETIVO ESPECÍFICO: 01 MEJORAR LA PRODUCTIVIDAD DEL MEDIO RURAL CONTRIBUYENDO AL BIENESTAR DE LAS PERSONAS.

ESTRATEGIA: 01 POTENCIALIZAR AL SECTOR PRIMARIO, CON BASE EN LAS VOCACIONES PRODUCTIVAS REGIONALES.

LÍNEA DE ACCIÓN: 01 FORTALECER LOS SISTEMAS PRODUCTIVOS REGIONALES.

LÍNEA DE ACCIÓN: 05 FOMENTAR MECANISMOS EFICACES PARA LA INNOVACIÓN, LA RECONVERSIÓN PRODUCTIVA Y LA VINCULACIÓN DE CADENAS PRODUCTIVAS.

LÍNEA DE ACCIÓN: 15 DAR SEGUIMIENTO A LOS PROGRAMAS DE APOYO AL CAMPO, CONTRIBUYENDO A SU DISTRIBUCIÓN EQUITATIVA Y A UNA CORRECTA FOCALIZACIÓN POR TIPO DE PRODUCCIÓN.

Programas Especiales (Transversales)

PROGRAMA ESPECIAL : 02 PROGRAMA ESPECIAL DE PUEBLOS INDÍGENAS

PROGRAMA ESPECIAL : 03 PROGRAMA ESPECIAL DE IGUALDAD SUSTANTIVA

Objetivos, Indicadores y Metas de la MIR

FIN

| RESUMEN NARRATIVO | INDICADOR | MEDIOS DE VERIFICACIÓN | | SUPUESTO |
|--|---|---|----------------------------|--|
| CONTRIBUIR AL FORTALECIMIENTO DE LAS ACTIVIDADES AGROPECUARIAS ACUÍCOLAS Y APÍCOLAS MEDIANTE EL INCREMENTO DE LA PRODUCCIÓN. | VARIACIÓN PORCENTUAL DEL INCREMENTO DEL VALOR DE LA PRODUCCIÓN AGROPECUARIA DEL ESTADO DE PUEBLA. | INCREMENTO DEL VALOR DE LA PRODUCCIÓN AGROPECUARIA DEL ESTADO DE PUEBLA 2024 ELABORADO CON DATOS DEL SERVICIO DE INFORMACIÓN AGROALIMENTARIA Y PESQUERA (SIAP) DE FORMA ANUAL https://nube.siap.gob.mx/cierreagricola/ Y https://nube.siap.gob.mx/cierre_pecuario/ | | SE CUENTA CON LOS DATOS ESTADÍSTICOS EN LA PÁGINA DEL SERVICIO DE INFORMACIÓN AGROALIMENTARIA Y PESQUERA (SIAP) PARA LA INFORMACIÓN. |
| | TIPO ESTRATÉGICO | DIMENSIÓN EFICIENCIA | FRECUENCIA ANUAL | META 4.95 |

PROPÓSITO

| RESUMEN NARRATIVO | INDICADOR | MEDIOS DE VERIFICACIÓN | | SUPUESTO |
|---|--|--|----------------------------|---|
| UNIDADES DE PRODUCCIÓN AGROPECUARIAS, ACUÍCOLAS Y APÍCOLAS INCREMENTAN SU CAPACIDAD PRODUCTIVA. | INCREMENTO DEL VOLUMEN DE LA PRODUCCIÓN AGRÍCOLA, PECUARIA Y ACUÍCOLA. | INFOGRAFÍA AGROALIMENTARIA 2022 PUBLICADA EN SERVICIO DE INFORMACIÓN AGROALIMENTARIA Y PESQUERA (SIAF) https://nube.siap.gob.mx/infografias_siap/pag/2022/Puebla-Infografia-Agroalimentaria-2022 | | SE CUENTA CON LOS DATOS ESTADÍSTICOS PUBLICADOS EN LA PÁGINA DEL SERVICIO DE INFORMACIÓN AGROALIMENTARIA Y PESQUERA SIAP PARA GENERAR LA INFORMACIÓN. |
| | TIPO ESTRATÉGICO | DIMENSIÓN EFICIENCIA | FRECUENCIA ANUAL | META 8,870,407.00 |

COMPONENTE 1

| RESUMEN NARRATIVO | INDICADOR | MEDIOS DE VERIFICACIÓN | | SUPUESTO |
|--|--|---|--------------------------------|--|
| APOYOS PARA IMPULSAR EL DESARROLLO DE LAS UNIDADES DE PRODUCCIÓN CON VOCACIÓN AGRÍCOLA ENTREGADOS. | PORCENTAJE DE APOYOS ENTREGADOS A LAS UNIDADES DE PRODUCCIÓN AGRÍCOLAS PARA SU DESARROLLO. | REPORTE DE LOS APOYOS ENTREGADOS A LAS UNIDADES DE PRODUCCIÓN AGRÍCOLAS PARA SU DESARROLLO 2024 ELABORADO POR LA SUBSECRETARÍA DE DESARROLLO RURAL DE FORMA SEMESTRAL | | LAS UNIDADES DE PRODUCCIÓN SOLICITAN APOYOS PARA DESARROLLAR LA PRODUCCIÓN AGRÍCOLA. |
| | TIPO GESTIÓN | DIMENSIÓN EFICIENCIA | FRECUENCIA SEMESTRAL | META 100.00 |

COMPONENTE 2

| RESUMEN NARRATIVO | INDICADOR | MEDIOS DE VERIFICACIÓN | | SUPUESTO |
|--|---|--|--------------------------------|--|
| APOYOS PARA IMPULSAR EL DESARROLLO DE LAS UNIDADES DE PRODUCCIÓN CON VOCACIÓN PECUARIA, ACUÍCOLA Y APÍCOLA ENTREGADOS. | PORCENTAJE DE APOYOS ENTREGADOS A LAS UNIDADES DE PRODUCCIÓN PECUARIA, ACUÍCOLA Y APÍCOLA PARA SU DESARROLLO. | REPORTE DE LOS APOYOS ENTREGADOS A LAS UNIDADES DE PRODUCCIÓN PECUARIA, ACUÍCOLA Y APÍCOLA 2024 ELABORADO POR LA SUBSECRETARÍA DE PRODUCCIÓN Y PRODUCTIVIDAD PRIMARIA DE FORMA SEMESTRAL | | LAS UNIDADES DE PRODUCCIÓN SOLICITAN APOYOS PARA DESARROLLAR LA PRODUCCIÓN PECUARIA, ACUÍCOLA Y APÍCOLA. |
| | TIPO GESTIÓN | DIMENSIÓN EFICIENCIA | FRECUENCIA SEMESTRAL | META 100.00 |

Datos de Identificación del Programa Presupuestario

| RESPONSABLE DEL PP | INSTANCIA(S) EJECUTORA(S) DEL PP | IMPORTE: \$ 35,240,338.00 |
|--|--------------------------------------|---------------------------|
| RAMO : 12 - DESARROLLO RURAL | 125 - SECRETARÍA DE DESARROLLO RURAL | 35,240,338.00 |
| INSTITUCIÓN : 125 - SECRETARÍA DE DESARROLLO RURAL | | |
| UNIDAD RESPONSABLE : 3000 - SUBSECRETARÍA DE DESARROLLO RURAL | | |
| POBLACIÓN OBJETIVO : MUJERES ECONÓMICAMENTE ACTIVAS EN EL SECTOR RURAL | | |

Alineación

Plan Estatal de Desarrollo 2019 - 2024

PLAN ESTATAL DE DESARROLLO

EJE: 03 FORTALECIMIENTO DEL CAMPO E IMPULSO A LA ECONOMÍA JUSTA Y SOCIAL

OBJETIVO: 01 CONSOLIDAR LOS MECANISMOS QUE IMPULSAN A LOS DIFERENTES SECTORES ECONÓMICOS DEL ESTADO, CON ENFOQUE EN EL DESARROLLO SOSTENIBLE.

TEMÁTICA: 01 CAMPO POBLANO

OBJETIVO ESPECÍFICO: 01 MEJORAR LA PRODUCTIVIDAD DEL MEDIO RURAL CONTRIBUYENDO AL BIENESTAR DE LAS PERSONAS.

ESTRATEGIA: 01 POTENCIALIZAR AL SECTOR PRIMARIO, CON BASE EN LAS VOCACIONES PRODUCTIVAS REGIONALES.

LÍNEA DE ACCIÓN: 13 PROMOVER LOS CONOCIMIENTOS, PRÁCTICAS Y TRADICIONES DE MUJERES QUE FORMAN PARTE DE COMUNIDADES RURALES Y PUEBLOS INDÍGENAS.

LÍNEA DE ACCIÓN: 14 FOMENTAR LA PARTICIPACIÓN DE LAS MUJERES EN EL DESARROLLO DE CAMPO POBLANO.

LÍNEA DE ACCIÓN: 15 DAR SEGUIMIENTO A LOS PROGRAMAS DE APOYO AL CAMPO, CONTRIBUYENDO A SU DISTRIBUCIÓN EQUITATIVA Y A UNA CORRECTA FOCALIZACIÓN POR TIPO DE PRODUCCIÓN.

Programas Especiales (Transversales)

PROGRAMA ESPECIAL : 02 PROGRAMA ESPECIAL DE PUEBLOS INDÍGENAS

PROGRAMA ESPECIAL : 03 PROGRAMA ESPECIAL DE IGUALDAD SUSTANTIVA

Objetivos, Indicadores y Metas de la MIR

FIN

| RESUMEN NARRATIVO | INDICADOR | MEDIOS DE VERIFICACIÓN | | SUPUESTO |
|--|--|---|----------------------------|--|
| CONTRIBUIR A INCREMENTAR LA PARTICIPACIÓN DE LAS MUJERES DEL SECTOR RURAL DEL ESTADO DE PUEBLA MEDIANTE EL DESARROLLO DE OPORTUNIDADES ECONÓMICAS. | PORCENTAJE DE MUJERES OCUPADAS EN EL SECTOR PRIMARIO DEL ESTADO DE PUEBLA. | INFOGRAFÍA AGROALIMENTARIA 2022 PUBLICADA DE FORMA ANUAL EN SERVICIO DE INFORMACIÓN AGROALIMENTARIA Y PESQUERA (SIAP) https://nube.siap.gob.mx/infografias_siap/pag/2022/Puebla-Infografia-Agroalimentaria-2022 | | LAS MUJERES DEL SECTOR RURAL SOLICITAN APOYO PARA EL DESARROLLO DE OPORTUNIDADES ECONÓMICAS. |
| | TIPO ESTRATÉGICO | DIMENSIÓN EFICACIA | FRECUENCIA ANUAL | META 19.80 |

PROPÓSITO

| RESUMEN NARRATIVO | INDICADOR | MEDIOS DE VERIFICACIÓN | | SUPUESTO |
|--|--|--|----------------------------|---|
| MUJERES DEL SECTOR RURAL DEL ESTADO DE PUEBLA INCREMENTAN LA PRODUCCIÓN Y COMERCIALIZACIÓN DE SUS PRODUCTOS. | PORCENTAJE DE MUJERES DEL SECTOR RURAL BENEFICIADAS CON APOYO EN LA PRODUCCIÓN Y COMERCIALIZACIÓN. | REPORTE DE MUJERES DEL SECTOR RURAL BENEFICIADAS EN LA PRODUCCIÓN Y COMERCIALIZACIÓN DE SUS PRODUCTOS 2024 ELABORADO POR LA SUBSECRETARÍA DE DESARROLLO RURAL DE FORMA ANUAL | | MUJERES DEL SECTOR RURAL SOLICITAN APOYOS PARA LA PRODUCCIÓN Y COMERCIALIZACIÓN DE SUS PRODUCTOS. |
| | TIPO ESTRATÉGICO | DIMENSIÓN EFICACIA | FRECUENCIA ANUAL | META 100.00 |

COMPONENTE 1

| RESUMEN NARRATIVO | INDICADOR | MEDIOS DE VERIFICACIÓN | | SUPUESTO |
|---|--|--|--------------------------------|---|
| EQUIPAMIENTO PARA LA AGREGACIÓN DE VALOR DE PRODUCTOS DEL SECTOR RURAL ENTREGADO. | PORCENTAJE DE EQUIPAMIENTO ENTREGADO A LAS MUJERES DEL SECTOR RURAL. | REPORTE DEL EQUIPAMIENTO ENTREGADO A LAS MUJERES EN EL SECTOR RURAL 2024 ELABORADO POR LA SUBSECRETARIA DE DESARROLLO RURAL DE FORMA SEMESTRAL | | MUJERES DEL SECTOR RURAL SOLICITAN APOYOS PARA LA AGREGACIÓN DE VALOR DE SUS PRODUCTOS. |
| | TIPO GESTIÓN | DIMENSIÓN EFICACIA | FRECUENCIA SEMESTRAL | META 100.00 |



RAMO: 13 TRABAJO Y PREVISIÓN SOCIAL

PRESUPUESTO BASADO EN RESULTADOS





Datos de Identificación del Programa Presupuestario

| RESPONSABLE DEL PP | INSTANCIA(S) EJECUTORA(S) DEL PP | IMPORTE: \$ 53,045,017.00 |
|---|----------------------------------|---------------------------|
| RAMO : 13 - TRABAJO Y PREVISIÓN SOCIAL | 128 - SECRETARÍA DE TRABAJO | 53,045,017.00 |
| INSTITUCIÓN : 128 - SECRETARÍA DE TRABAJO | | |
| UNIDAD RESPONSABLE : 2000 - SUBSECRETARÍA DE EMPLEO, PARTICIPACIÓN E INSPECCIÓN | | |

POBLACIÓN OBJETIVO : POBLACIÓN ECONÓMICAMENTE ACTIVA OCUPADA ASALARIADA EN EL ESTADO DE PUEBLA QUE TIENEN UNA RELACIÓN LABORAL FORMAL, QUE FORTALECEN SUS COMPETENCIAS LABORALES Y MEJORAN SU INGRESO SALARIAL, A TRAVÉS DE LOS SERVICIOS DEL PROGRAMA PRESUPUESTARIO

Alineación

Plan Estatal de Desarrollo 2019 - 2024

PLAN ESTATAL DE DESARROLLO

EJE: 03 FORTALECIMIENTO DEL CAMPO E IMPULSO A LA ECONOMÍA JUSTA Y SOCIAL

OBJETIVO: 01 CONSOLIDAR LOS MECANISMOS QUE IMPULSAN A LOS DIFERENTES SECTORES ECONÓMICOS DEL ESTADO, CON ENFOQUE EN EL DESARROLLO SOSTENIBLE.

TEMÁTICA: 03 TRABAJO DIGNO

OBJETIVO ESPECÍFICO: 01 IMPULSAR LA CREACIÓN DE EMPLEOS DIGNOS.

ESTRATEGIA: 01 DESARROLLAR POLÍTICAS ENFOCADAS A LA GENERACIÓN DE EMPLEOS FORMALES, DIGNOS Y SEGUROS.

LÍNEA DE ACCIÓN: 02 DESARROLLAR ESQUEMAS QUE PROMUEVAN EL AUTOEMPLEO DIGNO.

LÍNEA DE ACCIÓN: 03 IMPULSAR LOS MECANISMOS PARA EL DESARROLLO INTEGRAL DE LAS PERSONAS TRABAJADORAS Y SU ESPECIALIZACIÓN COMO ELEMENTO ESENCIAL QUE DIGNIFIQUE SU LABOR.

LÍNEA DE ACCIÓN: 05 BRINDAR CERTEZA JURÍDICA Y PROMOVER EL ACCESO A LA JUSTICIA LABORAL DE LAS PERSONAS, FORTALECIENDO LA ESTABILIDAD SOCIAL.

LÍNEA DE ACCIÓN: 06 FORTALECER LA VINCULACIÓN CON EL SECTOR PRIVADO PARA INCENTIVAR EL EMPLEO FORMAL Y MEJORAR LAS CONDICIONES GENERALES DE TRABAJO.

Programas Especiales (Transversales)

PROGRAMA ESPECIAL : 03 PROGRAMA ESPECIAL DE IGUALDAD SUSTANTIVA

PROGRAMA ESPECIAL : 04 PROGRAMA ESPECIAL DE NIÑAS, NIÑOS Y ADOLESCENTES

Objetivos, Indicadores y Metas de la MIR

FIN

| RESUMEN NARRATIVO | INDICADOR | MEDIOS DE VERIFICACIÓN | SUPUESTO |
|---|--|--|---|
| CONTRIBUIR AL MEJORAMIENTO DEL TRABAJO DIGNO DE LAS PERSONAS ECONÓMICAMENTE ACTIVAS OCUPADAS ASALARIADAS DEL ESTADO DE PUEBLA MEDIANTE EL EMPLEO PRODUCTIVO, LA VIGILANCIA DE SUS CONDICIONES Y DERECHOS LABORALES. | NÚMERO DE TRABAJADORES REGISTRADOS ANTE EL IMSS. | PUESTOS DE TRABAJO REGISTRADOS ANTE EL INSTITUTO MEXICANO DEL SEGURO SOCIAL, ENTIDAD PUEBLA, DISPONIBLE DE FORMA MENSUAL, EN LA SIGUIENTE LIGA: HTTP://SIEL.STPS.GOB.MX:303/IBMCOGNOS/CGI-BIN/COGNOS.CGI?B_ACTION=COGN_OSVIEWER&UI_ACTION=RUN&UI_OBJECT=XSSSTART*2FCONTENT*2FFOLDER*5B*40NAME*3D*271.*20ASEGURADOS*20E N*20EL*20IMSS*27*5D*2FREPORT*5B*40NAME*3D*27TOTAL*20DE*20TRABAJADO RES *27*5DXSENDE&UI.NAME=XSSSTARTTOTAL*20DE*20TRABAJADORESXSENDE&RUN.OU TPUTFORMAT=&RUN.PROMPT=TRUE FUENTE: INSTITUTO MEXICANO DEL SEGURO SOCIAL | LOS EMPLEADORES SE INTERESAN POR REGISTRAR A LOS TRABAJADORES ANTE EL INSTITUTO MEXICANO DEL SEGURO SOCIAL. |
| | TIPO ESTRATÉGICO | DIMENSIÓN EFICACIA | FRECUENCIA ANUAL |
| | | | MÉTODO DE CÁLCULO DATO ABSOLUTO |

PROPÓSITO

| RESUMEN NARRATIVO | INDICADOR | MEDIOS DE VERIFICACIÓN | | SUPUESTO |
|--|--|---|----------------------------|---|
| LA POBLACIÓN ECONÓMICAMENTE ACTIVA OCUPADA ASALARIADA EN EL ESTADO DE PUEBLA, FORTALECE Y MEJORA LAS COMPETENCIAS Y CONDICIONES LABORALES, ASÍ COMO SU INGRESO SALARIAL. | INCREMENTO AL SALARIO MÍNIMO AUTORIZADO. | TABLA DE SALARIOS MÍNIMOS GENERALES Y PROFESIONALES POR ÁREAS GEOGRÁFICAS ANTE LA COMISIÓN NACIONAL DE SALARIOS MÍNIMOS, DISPONIBLE DE FORMA ANUAL, EN LA SIGUIENTE LIGA: HTTPS://WWW.GOB.MX/CONASAMI/DOCUMENTOS/TABLA-DESALARIOS-MINIMOS-GENERALES-Y-PROFESIONALES-POR-AREAS-GEOGRAFICAS FUENTE: COMISIÓN NACIONAL DE SALARIOS MÍNIMOS. (CONASAMI) | | EXISTE ACUERDO ENTRE TRABAJADORES, PATRONES Y GOBIERNO PARA EL INCREMENTO SALARIAL. |
| | TIPO ESTRATÉGICO | DIMENSIÓN EFICIENCIA | FRECUENCIA ANUAL | META 311.16 |

COMPONENTE 1

| RESUMEN NARRATIVO | INDICADOR | MEDIOS DE VERIFICACIÓN | | SUPUESTO |
|---|---|---|--------------------------------|---|
| INSPECCIONES PARA EL CUMPLIMIENTO DE LAS CONDICIONES DE TRABAJO ESTABLECIDAS EN LA LEY FEDERAL DEL TRABAJO, REALIZADAS. | NÚMERO DE INSPECCIONES EN NORMATIVIDAD LABORAL. | LISTADO SEMESTRAL DE INSPECCIONES REALIZADAS EN LOS CENTROS DE TRABAJO, A CARGO Y RESGUARDO DE LA DIRECCIÓN GENERAL DE INSPECCIÓN DEL TRABAJO | | LOS CENTROS DE TRABAJO CUMPLEN CON LAS CONDICIONES DE TRABAJO ESTABLECIDAS EN LA LEY FEDERAL DEL TRABAJO. |
| | TIPO GESTIÓN | DIMENSIÓN EFICIENCIA | FRECUENCIA SEMESTRAL | META 750.00 |

COMPONENTE 2

| RESUMEN NARRATIVO | INDICADOR | MEDIOS DE VERIFICACIÓN | | SUPUESTO |
|---|-------------------------------|--|--------------------------------|---|
| CONCLUSIÓN DE JUICIOS LABORALES PARA EVITAR EL REZAGO EN LA IMPARTICIÓN DE JUSTICIA, REALIZADA. | NÚMERO DE JUICIOS CONCLUIDOS. | REPORTE SEMESTRAL DE JUICIOS CONCLUIDOS A CARGO Y RESGUARDO DE LA JUNTA LOCAL DE CONCILIACIÓN Y ARBITRAJE DEL ESTADO DE PUEBLA | | LAS PARTES QUE INTERVIENEN EN UN JUICIO LABORAL MUESTRAN DISPOSICIÓN PARA CONCLUIR UN JUICIO. |
| | TIPO GESTIÓN | DIMENSIÓN EFICIENCIA | FRECUENCIA SEMESTRAL | META 2,500.00 |

COMPONENTE 3

| RESUMEN NARRATIVO | INDICADOR | MEDIOS DE VERIFICACIÓN | | SUPUESTO |
|--|--------------------------------------|--|--------------------------------|---|
| CAPACITACIONES A LA POBLACIÓN ECONÓMICAMENTE ACTIVA OCUPADA ASALARIADA QUE INCENTIVAN Y MEJORAN EL TRABAJO DIGNO EN EL ESTADO DE PUEBLA, REALIZADAS. | NÚMERO DE CAPACITACIONES REALIZADAS. | FICHA TÉCNICA DE LA CAPACITACIÓN, REGISTRO O LISTA DE ASISTENCIA, REPORTE FOTOGRÁFICO E INVITACIONES SEMESTRALES A CARGO Y RESGUARDO DE LA SUBSECRETARÍA DE EMPLEO, PARTICIPACIÓN E INSPECCIÓN | | LA POBLACIÓN ECONÓMICAMENTE ACTIVA DEL ESTADO DE PUEBLA SE INTERESA EN LOS DIVERSOS TEMAS DE TRABAJO DIGNO. |
| | TIPO GESTIÓN | DIMENSIÓN EFICIENCIA | FRECUENCIA SEMESTRAL | META 5.00 |

COMPONENTE 4

| RESUMEN NARRATIVO | INDICADOR | MEDIOS DE VERIFICACIÓN | | SUPUESTO |
|--|-------------------------------|---|--------------------------------|---|
| GACETAS "SECTOR LAB" PARA INFORMAR SOBRE LA SITUACIÓN LABORAL EN PUEBLA A TRAVÉS DE LA PÁGINA OFICIAL DE LA DEPENDENCIA, PUBLICADAS. | NÚMERO DE GACETAS PUBLICADAS. | GACETAS REALIZADAS POR LA DIRECCIÓN GENERAL DE INFORMACIÓN LABORAL Y CAPTURAS DE PANTALLA DE LA DIFUSIÓN EN EL PORTAL WEB OFICIAL DE LA SECRETARÍA DE TRABAJO | | EXISTEN LAS CONDICIONES DIGITALES NECESARIAS PARA LA GENERACIÓN Y DIFUSIÓN DE LOS PROYECTOS DE GACETAS "SECTORLAB". |
| | TIPO GESTIÓN | DIMENSIÓN EFICIENCIA | FRECUENCIA SEMESTRAL | META 12.00 |

COMPONENTE 5

| RESUMEN NARRATIVO | INDICADOR | MEDIOS DE VERIFICACIÓN | | SUPUESTO |
|---|---|---|--------------------------------|--|
| ASESORÍA LABORAL Y DEFENSA DE LOS TRABAJADORES, OTORGADA. | NÚMERO DE ASESORÍAS A TRABAJADORES O BENEFICIARIOS. | REPORTE SEMESTRAL DE TRABAJADORES O BENEFICIARIOS ASESORADOS A CARGO Y RESGUARDO DE LA PROCURADURÍA DE LA DEFENSA DEL TRABAJO | | HAY INTERÉS DE LA POBLACIÓN DE OBTENER INFORMACIÓN SOBRE SUS DERECHOS LABORALES. |
| | TIPO GESTIÓN | DIMENSIÓN EFICACIA | FRECUENCIA SEMESTRAL | META 10,350.00 |

COMPONENTE 6

| RESUMEN NARRATIVO | INDICADOR | MEDIOS DE VERIFICACIÓN | | SUPUESTO |
|---|--|--|--------------------------------|---|
| IMPARTIR JUSTICIA LABORAL A TRAVÉS DE LA EMISIÓN DE RESOLUCIONES A LOS TRABAJADORES DEL APARTADO "B" DEL ARTÍCULO 123 DE LA CPEUM, REALIZADA. | NÚMERO DE RESOLUCIONES EMITIDAS EN LOS JUICIOS DE TRABAJADORES DEL APARTADO B. | REPORTE SEMESTRAL DE RESOLUCIONES A CARGO Y RESGUARDO DEL TRIBUNAL DE ARBITRAJE DEL ESTADO DE PUEBLA | | EXISTE INTERÉS DE LA PARTE ACTORA Y DEMANDADA PARA DAR CONTINUIDAD AL PROCEDIMIENTO Y LLEGAR A SU CONCLUSIÓN. |
| | TIPO GESTIÓN | DIMENSIÓN EFICACIA | FRECUENCIA SEMESTRAL | META 440.00 |

Datos de Identificación del Programa Presupuestario

| RESPONSABLE DEL PP | INSTANCIA(S) EJECUTORA(S) DEL PP | IMPORTE : \$ 20,802,906.00 |
|--|----------------------------------|----------------------------|
| RAMO : 13 - TRABAJO Y PREVISIÓN SOCIAL | 128 - SECRETARÍA DE TRABAJO | 20,802,906.00 |
| INSTITUCIÓN : 128 - SECRETARÍA DE TRABAJO | | |
| UNIDAD RESPONSABLE : 2100 - DIRECCIÓN GENERAL DE EMPLEO Y PARTICIPACIÓN | | |
| POBLACIÓN OBJETIVO : POBLACIÓN DESOCUPADA Y OCUPADA CON INGRESOS DE HASTA DOS SALARIOS MÍNIMOS INTERESADA EN FORTALECER SUS COMPETENCIAS LABORALES, ASÍ COMO INICIAR O FORTALECER UN PROYECTO PRODUCTIVO PARA AUTOEMPLEARSE | | |

Alineación

Plan Estatal de Desarrollo 2019 - 2024

PLAN ESTATAL DE DESARROLLO

EJE: 03 FORTALECIMIENTO DEL CAMPO E IMPULSO A LA ECONOMÍA JUSTA Y SOCIAL

OBJETIVO: 01 CONSOLIDAR LOS MECANISMOS QUE IMPULSAN A LOS DIFERENTES SECTORES ECONÓMICOS DEL ESTADO, CON ENFOQUE EN EL DESARROLLO SOSTENIBLE.

TEMÁTICA: 03 TRABAJO DIGNO

OBJETIVO ESPECÍFICO: 01 IMPULSAR LA CREACIÓN DE EMPLEOS DIGNOS.

ESTRATEGIA: 01 DESARROLLAR POLÍTICAS ENFOCADAS A LA GENERACIÓN DE EMPLEOS FORMALES, DIGNOS Y SEGUROS.

LÍNEA DE ACCIÓN: 01 PROMOVER ESQUEMAS DE ECONOMÍA SOCIAL CON BASE EN LAS DIFERENTES VOCACIONES PRODUCTIVAS DE LAS REGIONES.

LÍNEA DE ACCIÓN: 02 DESARROLLAR ESQUEMAS QUE PROMUEVAN EL AUTOEMPLEO DIGNO.

LÍNEA DE ACCIÓN: 03 IMPULSAR LOS MECANISMOS PARA EL DESARROLLO INTEGRAL DE LAS PERSONAS TRABAJADORAS Y SU ESPECIALIZACIÓN COMO ELEMENTO ESENCIAL QUE DIGNIFIQUE SU LABOR.

LÍNEA DE ACCIÓN: 07 GENERAR ESQUEMAS DE INCORPORACIÓN LABORAL DIRIGIDOS A GRUPOS SOCIALES EN SITUACIÓN DE VULNERABILIDAD.

Programas Especiales (Transversales)

PROGRAMA ESPECIAL : 02 PROGRAMA ESPECIAL DE PUEBLOS INDÍGENAS

PROGRAMA ESPECIAL : 03 PROGRAMA ESPECIAL DE IGUALDAD SUSTANTIVA

PROGRAMA ESPECIAL : 05 PROGRAMA ESPECIAL JUVENTUDES

Objetivos, Indicadores y Metas de la MIR

FIN

| RESUMEN NARRATIVO | INDICADOR | MEDIOS DE VERIFICACIÓN | SUPUESTO | |
|--|----------------------------|---|--|------------------------------|
| CONTRIBUIR A LA DISMINUCIÓN DE LA TASA DE DESOCUPACIÓN LABORAL MEDIANTE LA PROMOCIÓN DE LA EMPLEABILIDAD Y EL FORTALECIMIENTO DE CONOCIMIENTO Y HABILIDADES. | TASA DE DESOCUPACIÓN. | ENCUESTA NACIONAL DE OCUPACIÓN Y EMPLEO (ENOE) INEGI ANUAL DISPONIBLE EN HTTPS://WWW.STPS.GOB.MX/GOB/MX/ESTADISTICAS/ENOE_TRIM15_2020.HTM | LA POBLACIÓN TIENE LA CAPACIDAD DE GENERAR MAYORES FUENTES DE EMPLEABILIDAD A TRAVÉS DE LA PROMOCIÓN DE LA EMPLEABILIDAD Y EL FORTALECIMIENTO DE CONOCIMIENTO Y HABILIDADES. | |
| | TIPO ESTRATÉGICO | | | DIMENSIÓN EFICACIA |

PROPÓSITO

| RESUMEN NARRATIVO | INDICADOR | MEDIOS DE VERIFICACIÓN | SUPUESTO | |
|---|--|--|---|------------------------------|
| LA POBLACIÓN CON INGRESOS DE HASTA 2 SALARIOS MÍNIMOS DEL ESTADO DISMINUYE, DEBIDO AL FORTALECIMIENTO DE LOS CONOCIMIENTOS, HABILIDADES, FOMENTO AL AUTOEMPLEO Y DOTACIÓN DE INSUMOS PARA LOS DIVERSOS PROYECTOS PRODUCTIVOS. | PORCENTAJE DE PERSONAS CON INGRESOS DE HASTA 2 SALARIOS MÍNIMOS. | EL PORCENTAJE SE DETERMINA HACIENDO LA SUMATORIA DE LAS PERSONAS DESOCUPADAS + PERSONAS OCUPADAS QUE NO RECIBEN INGRESO + PERSONAS OCUPADAS CON HASTA UN SALARIO MÍNIMO + PERSONAS OCUPADAS QUE RECIBEN HASTA DOS SALARIOS MÍNIMOS, ENTRE LA PEÁ DE LA ENCUESTA NACIONAL DE OCUPACIÓN Y EMPLEO (ENOE) INEGI ANUAL DISPONIBLE EN HTTPS://WWW.STPS.GOB.MX/GOB/MX/ESTADISTICAS/ENOE_TRIM15_2020.HTM | LA POBLACIÓN DESOCUPADA SE DISMINUYE POR EL AUMENTO DE LA OCUPACIÓN DIRECTAMENTE RELACIONADA CON LOS SECTORES CON UN INGRESO DE HASTA DOS SALARIOS MÍNIMOS AL DEJAR DE OCUPAR DOS PLAZAS LABORALES EN LOS ESTRATOS BAJOS Y MUY BAJOS. | |
| | TIPO ESTRATÉGICO | | | DIMENSIÓN EFICACIA |

COMPONENTE 1

| RESUMEN NARRATIVO | INDICADOR | MEDIOS DE VERIFICACIÓN | | SUPUESTO |
|--|---|--|--------------------------------|---|
| PROMOCIÓN PARA VINCULAR A LA CIUDADANÍA CON LOS APOYOS OTORGADOS EN MATERIA DE AUTOEMPLEO LOGRADA. | NÚMERO DE ACCIONES DE VINCULACIÓN CON LOS APOYOS OTORGADOS EN MATERIA DE AUTOEMPLEO REALIZADOS. | REPORTE DE ACTIVIDADES DEL PROGRAMA ESTATAL DE EMPLEO, REPORTE FOTOGRÁFICO DE LAS ACCIONES DE PROMOCIÓN AL AUTOEMPLEO DIRECCIÓN GENERAL DE EMPLEO Y PARTICIPACIÓN TRIMESTRAL DISPONIBLE EN HTTPS://ST.PUEBLA.GOB.MX/INDEX.PHP/EMPLEO-Y-PARTICIPACION | | LA CIUDADANÍA SE INTERESA POR VINCULARSE CON LOS APOYOS QUE SE OTORGAN PARA OBTENER UNA FUENTE DE AUTOEMPLEO. |
| | TIPO GESTIÓN | DIMENSIÓN EFICACIA | FRECUENCIA IRREGULAR | META 1.00 |

COMPONENTE 2

| RESUMEN NARRATIVO | INDICADOR | MEDIOS DE VERIFICACIÓN | | SUPUESTO |
|--|---|---|--------------------------------|---|
| CAPACITACIONES A PERSONAS QUE QUIERAN DESARROLLAR COMPETENCIAS PARA EL TRABAJO REALIZADAS. | NÚMERO DE PERSONAS CON UN CURSO DE CAPACITACIÓN REALIZADAS. | PADRÓN DE BENEFICIARIOS DE CAPACITACIÓN PARA EL EMPLEO GENERADO EN LOS MESES DE JULIO, AGOSTO Y SEPTIEMBRE A CARGO Y RESGUARDO DE LA DIRECCIÓN GENERAL DE EMPLEO Y PARTICIPACIÓN DE PLATAFORMA NACIONAL DE TRANSPARENCIA DISPONIBLE EN EL SIGUIENTE LINK: HTTPS://ST.PUEBLA.GOB.MX/ | | EXISTEN LAS CONDICIONES SUFICIENTES PARA REALIZAR CURSOS DE CAPACITACIÓN EN COMPETENCIAS LABORALES. |
| | TIPO GESTIÓN | DIMENSIÓN EFICACIA | FRECUENCIA IRREGULAR | META 3,630.00 |

COMPONENTE 3

| RESUMEN NARRATIVO | INDICADOR | MEDIOS DE VERIFICACIÓN | | SUPUESTO |
|--|--|--|--------------------------------|---|
| APOYOS PARA FORTALECER E INCENTIVAR PROYECTOS PRODUCTIVOS DE LA POBLACIÓN. | NÚMERO DE PROYECTOS PRODUCTIVOS OTORGADOS. | PADRÓN DE BENEFICIARIOS DE PROYECTOS PRODUCTIVOS A CARGO Y A RESGUARDO DE LA DIRECCIÓN GENERAL DE EMPLEO Y PARTICIPACIÓN GENERADO EN EL MES DE JUNIO, SEPTIEMBRE Y DICIEMBRE, PUBLICADOS PLATAFORMA NACIONAL DE TRANSPARENCIA DISPONIBLE EN EL SIGUIENTE LINK: HTTPS://WWW.PLATAFORMADETRANSPARENCIA.ORG.MX/ | | LA POBLACIÓN CON UN INGRESO DE HASTA 2 SALARIOS MÍNIMOS REQUIERE DE APOYOS PARA QUE LOS PROYECTOS PRODUCTIVOS SE CONSOLIDEN COMO UNA OPCIÓN DE TRABAJO DIGNA, AUTOGESTIVA Y SOSTENIBLE. |
| | TIPO GESTIÓN | DIMENSIÓN EFICACIA | FRECUENCIA IRREGULAR | META 160.00 |

Datos de Identificación del Programa Presupuestario

| RESPONSABLE DEL PP | INSTANCIA(S) EJECUTORA(S) DEL PP | IMPORTE: \$ 8,345,453.00 |
|---|----------------------------------|--------------------------|
| RAMO : 13 - TRABAJO Y PREVISIÓN SOCIAL | 128 - SECRETARÍA DE TRABAJO | 8,345,453.00 |
| INSTITUCIÓN : 128 - SECRETARÍA DE TRABAJO | | |
| UNIDAD RESPONSABLE : 2100 - DIRECCIÓN GENERAL DE EMPLEO Y PARTICIPACIÓN | | |
| POBLACIÓN OBJETIVO : POBLACIÓN OCUPADA CON OCUPACIÓN INFORMAL INTERESADA EN CONSTITUIR UNA SOCIEDAD COOPERATIVA, CAPACITARSE O QUE SU SOCIEDAD COOPERATIVA RECIBA IMPULSO | | |

Alineación
Plan Estatal de Desarrollo 2019 - 2024
PLAN ESTATAL DE DESARROLLO

EJÉ: 03 FORTALECIMIENTO DEL CAMPO E IMPULSO A LA ECONOMÍA JUSTA Y SOCIAL

OBJETIVO: 01 CONSOLIDAR LOS MECANISMOS QUE IMPULSAN A LOS DIFERENTES SECTORES ECONÓMICOS DEL ESTADO, CON ENFOQUE EN EL DESARROLLO SOSTENIBLE.

TEMÁTICA: 03 TRABAJO DIGNO

OBJETIVO ESPECÍFICO: 01 IMPULSAR LA CREACIÓN DE EMPLEOS DIGNOS.

ESTRATEGIA: 01 DESARROLLAR POLÍTICAS ENFOCADAS A LA GENERACIÓN DE EMPLEOS FORMALES, DIGNOS Y SEGUROS.

LÍNEA DE ACCIÓN: 01 PROMOVER ESQUEMAS DE ECONOMÍA SOCIAL CON BASE EN LAS DIFERENTES VOCACIONES PRODUCTIVAS DE LAS REGIONES.

LÍNEA DE ACCIÓN: 03 IMPULSAR LOS MECANISMOS PARA EL DESARROLLO INTEGRAL DE LAS PERSONAS TRABAJADORAS Y SU ESPECIALIZACIÓN COMO ELEMENTO ESENCIAL QUE DIGNIFIQUE SU LABOR.

LÍNEA DE ACCIÓN: 04 FOMENTAR LA INCORPORACIÓN DE LA POBLACIÓN AL MERCADO LABORAL FORMAL, CON ENFOQUE EN AQUELLAS QUE SE ENCUENTREN EN SITUACIÓN DE EXCLUSIÓN SOCIAL.

Programas Especiales (Transversales)

PROGRAMA ESPECIAL: 03 PROGRAMA ESPECIAL DE IGUALDAD SUSTANTIVA

PROGRAMA ESPECIAL: 05 PROGRAMA ESPECIAL JUVENTUDES

Objetivos, Indicadores y Metas de la MIR
FIN

| RESUMEN NARRATIVO | INDICADOR | MEDIOS DE VERIFICACIÓN | | SUPUESTO |
|---|-------------------------------------|--|----------------------------|---|
| CONTRIBUIR A LA GENERACIÓN DE EMPLEOS FORMALES MEDIANTE EL IMPULSO DE SOCIEDADES COOPERATIVAS DE PRODUCCIÓN Y/O CONSUMO A PARTIR DEL ACOMPAÑAMIENTO, LA FORMACIÓN Y EL EQUIPAMIENTO COMO UNA ALTERNATIVA LABORAL. | TASA DE INFORMALIDAD EN EL TRABAJO. | ENCUESTA NACIONAL DE OCUPACIÓN Y EMPLEO (ENOE) INEGI TRIMESTRAL DISPONIBLE EN HTTPS://WWW.STPS.GOB.MX/GOB/MX/ESTADISTICAS/ENOE_TRIM15_2020.HTM 10. TASAS | | LAS SOCIEDADES COOPERATIVAS TIENEN LA CAPACIDAD DE GENERAR FUENTES DE EMPLEO MEJORANDO LAS CONDICIONES DE INSERCIÓN EN LOS MERCADOS DE TRABAJO. |
| | TIPO ESTRATÉGICO | DIMENSIÓN EFICACIA | FRECUENCIA ANUAL | META 70.01 |

PROPÓSITO

| RESUMEN NARRATIVO | INDICADOR | MEDIOS DE VERIFICACIÓN | | SUPUESTO |
|---|--|---|----------------------------|--|
| REDUCCIÓN DE LA POBLACIÓN CON OCUPACIÓN INFORMAL A TRAVÉS DE GENERAR FUENTES DE TRABAJO DIGNAS, AUTOGESTIVAS, SOSTENIBLES Y CON PROTECCIÓN SOCIAL DE LAS SOCIEDADES COOPERATIVAS. | NÚMERO DE PERSONAS CON OCUPACIÓN INFORMAL. | ENCUESTA NACIONAL DE OCUPACIÓN Y EMPLEO (ENOE) INEGI TRIMESTRAL DISPONIBLE EN HTTPS://WWW.STPS.GOB.MX/GOB/MX/ESTADISTICAS/ENOE_TRIM15_2020.HTM 3.8 CONDICIÓN DE INFORMALIDAD OCUPACIÓN INFORMAL | | LAS SOCIEDADES COOPERATIVAS SON UN MODELO DE EMPRESA EN EL CUAL SE INTEGRAN LOS OBJETIVOS ECONÓMICOS, EMPRESARIALES Y SOCIALES, CON EL FIN DE ALCANZAR UN CRECIMIENTO A PARTIR DEL AUTOEMPLO, EQUIDAD SOCIAL E IGUALDAD. |
| | TIPO ESTRATÉGICO | DIMENSIÓN EFICACIA | FRECUENCIA ANUAL | META 2,135,689.00 |

COMPONENTE 1

| RESUMEN NARRATIVO | INDICADOR | MEDIOS DE VERIFICACIÓN | | SUPUESTO |
|--|---|---|-------------------|---|
| PROMOCIÓN DE LA ECONOMÍA SOCIAL LOGRADO COMO ALTERNATIVA DE EMPLEO FORMAL REALIZADA. | NÚMERO DE ACCIONES DE PROMOCIÓN DE LA ECONOMÍA SOCIAL QUE INCIDAN EN LA TASA DE PARTICIPACIÓN FEMENINA EN EL MERCADO DE TRABAJO REALIZADAS. | <p>REPORTE DE ACTIVIDADES QUE PUEDEN SER EVENTOS CON MUNICIPIOS COMO FERIAS DE EMPLEO, TALLERES, EXPOSICIONES, CONGRESOS, REGLAS DE OPERACIÓN Y CONFERENCIAS PARA INCENTIVAR LA ECONOMÍA EN LOS MESES DE ENERO, FEBRERO, MARZO Y AGOSTO DISPONIBLE EN HTTPS://ST.PUEBLA.GOB.MX/INDEX.PHP/EMPLEO-Y-PARTICIPACION</p> | | LA CIUDADANÍA REQUIERE CONOCER LOS BENEFICIOS DE LA ECONOMÍA SOCIAL PARA GENERAR QUE PUEDAN SOLICITAR LOS APOYOS DISPONIBLES. |
| | TIPO | DIMENSIÓN | FRECUENCIA | META |
| | GESTIÓN | EFICACIA | IRREGULAR | 11.00 |
| | | | | MÉTODO DE CÁLCULO |
| | | | | DATO ABSOLUTO |

COMPONENTE 2

| RESUMEN NARRATIVO | INDICADOR | MEDIOS DE VERIFICACIÓN | | SUPUESTO |
|--|---|--|-------------------|--|
| APOYOS PARA LA CONSTITUCIÓN DE SOCIEDADES COOPERATIVAS DE PRODUCTORES Y/O DE CONSUMIDORES DE RESPONSABILIDAD LIMITADA DE CAPITAL VARIABLE OTORGADOS. | NÚMERO DE GRUPOS DE PRODUCTORAS Y PRODUCTORES QUE RECIBEN APOYO ECONÓMICO PARA CONSTITUIR UNA SOCIEDAD COOPERATIVA. | <p>PADRÓN DE REPRESENTANTES LEGALES DE SOCIEDADES COOPERATIVAS BENEFICIADAS PARA LA CONSTITUCIÓN DE SOCIEDADES COOPERATIVAS PLATAFORMA NACIONAL DE TRANSPARENCIA A CARGO Y A RESGUARDO DE LA DIRECCIÓN GENERAL DE EMPLEO Y PARTICIPACIÓN EN EL MES DE OCTUBRE DISPONIBLE EN EL SIGUIENTE LINK: HTTPS://ST.PUEBLA.GOB.MX/</p> | | LA CIUDADANÍA SE INTERESA EN CONSTITUIR UNA SOCIEDAD COOPERATIVA YA QUE LES PUEDA BRINDAR PROTECCIÓN SOCIAL, ASÍ COMO ACCESO A RECURSOS Y SERVICIOS QUE DE OTRA MANERA PODRÍAN SER INACCESIBLES. |
| | TIPO | DIMENSIÓN | FRECUENCIA | META |
| | GESTIÓN | ECONOMÍA | IRREGULAR | 101.00 |
| | | | | MÉTODO DE CÁLCULO |
| | | | | DATO ABSOLUTO |

COMPONENTE 3

| RESUMEN NARRATIVO | INDICADOR | MEDIOS DE VERIFICACIÓN | | SUPUESTO |
|--|---|---|-------------------|--|
| CAPACITACIONES A PERSONAS INTERESADAS EN EL COOPERATIVISMO CON ACTIVIDADES PRODUCTIVAS, ASÍ COMO A SOCIAS Y SOCIOS DE SOCIEDADES COOPERATIVAS DE PRODUCTORES DE BIENES Y/O SERVICIOS LEGALMENTE CONSTITUIDAS REALIZADAS. | NÚMERO DE PERSONAS CAPACITADAS SOBRE ECONOMÍA SOCIAL. | <p>PADRÓN DE BENEFICIARIOS QUE RECIBIERON CAPACITACIÓN, REPORTE FOTOGRÁFICO PLATAFORMA NACIONAL DE TRANSPARENCIA A CARGO Y A RESGUARDO DE LA DIRECCIÓN GENERAL DE EMPLEO Y PARTICIPACIÓN EN EL MES DE AGOSTO DISPONIBLE EN HTTPS://CONSULTAPUBLICAMX.PLATAFORMADETRANSARENCIA.ORG.MX/VUTWEB/FACES/VIW/CONSULTAPUBLICA.XHTML#TARJETAINFORMATIVA</p> | | LA CIUDADANÍA QUE SE INTERESA EN LA ECONOMÍA SOCIAL, SE CAPACITAN PARA GENERAR FUENTES DE TRABAJO DIGNAS, AUTOGESTIVAS, SOSTENIBLES Y CON PROTECCIÓN SOCIAL. |
| | TIPO | DIMENSIÓN | FRECUENCIA | META |
| | GESTIÓN | EFICACIA | IRREGULAR | 141.00 |
| | | | | MÉTODO DE CÁLCULO |
| | | | | DATO ABSOLUTO |

COMPONENTE 4

| RESUMEN NARRATIVO | INDICADOR | MEDIOS DE VERIFICACIÓN | | SUPUESTO |
|---|---|--|-------------------|---|
| EQUIPO, MAQUINARIA O HERRAMIENTA PARA EL IMPULSO A SOCIEDADES COOPERATIVAS DONADAS. | NÚMERO DE SOCIEDADES COOPERATIVAS CON DONACIONES EN EQUIPO, MAQUINARIA Y HERRAMIENTA PARA EL IMPULSO DE LAS SOCIEDADES COOPERATIVAS APOYADAS. | <p>PADRÓN DE SOCIEDADES COOPERATIVAS BENEFICIADAS POR EL SUBPROGRAMA DE IMPULSO A SOCIEDADES COOPERATIVAS PLATAFORMA NACIONAL DE TRANSPARENCIA A CARGO Y A RESGUARDO DE LA DIRECCIÓN GENERAL DE EMPLEO Y PARTICIPACIÓN EN EL MES DE OCTUBRE DISPONIBLE EN EL SIGUIENTE LINK: HTTPS://ST.PUEBLA.GOB.MX/</p> | | LAS SOCIEDADES COOPERATIVAS REQUIEREN DE APOYOS EN EQUIPO, MAQUINARIA O HERRAMIENTA PARA GENERAR MÁS INGRESOS Y PODER GENERAR TRABAJO FORMAL. |
| | TIPO | DIMENSIÓN | FRECUENCIA | META |
| | GESTIÓN | EFICACIA | IRREGULAR | 31.00 |
| | | | | MÉTODO DE CÁLCULO |
| | | | | DATO ABSOLUTO |

Datos de Identificación del Programa Presupuestario

| RESPONSABLE DEL PP | INSTANCIA(S) EJECUTORA(S) DEL PP | IMPORTE : \$ 144,135,003.00 |
|--|--|-----------------------------|
| RAMO : 13 - TRABAJO Y PREVISIÓN SOCIAL | 028 - INSTITUTO DE CAPACITACIÓN PARA EL TRABAJO DEL ESTADO DE PUEBLA | 144,135,003.00 |
| INSTITUCIÓN : 028 - INSTITUTO DE CAPACITACIÓN PARA EL TRABAJO DEL ESTADO DE PUEBLA | | |
| UNIDAD RESPONSABLE : DA2Y - INSTITUTO DE CAPACITACIÓN PARA EL TRABAJO DEL ESTADO DE PUEBLA | | |

POBLACIÓN OBJETIVO : LA POBLACIÓN EN EDAD DE TRABAJAR DE 15 AÑOS O MÁS QUE SABEN LEER Y ESCRIBIR Y CARECEN DE UN EMPLEO U OPORTUNIDAD DE MEJORAR EN EL ACTUAL, ASÍ COMO AQUELLA QUE PRETENDA CERTIFICAR SUS CONOCIMIENTOS Y HABILIDADES EN ESTÁNDARES DE COMPETENCIAS LABORALES

Alineación

Plan Estatal de Desarrollo 2019 - 2024

PLAN ESTATAL DE DESARROLLO

EJE: 03 FORTALECIMIENTO DEL CAMPO E IMPULSO A LA ECONOMÍA JUSTA Y SOCIAL

OBJETIVO: 01 CONSOLIDAR LOS MECANISMOS QUE IMPULSAN A LOS DIFERENTES SECTORES ECONÓMICOS DEL ESTADO, CON ENFOQUE EN EL DESARROLLO SOSTENIBLE.

TEMÁTICA: 03 TRABAJO DIGNO

OBJETIVO ESPECÍFICO: 01 IMPULSAR LA CREACIÓN DE EMPLEOS DIGNOS.

ESTRATEGIA: 01 DESARROLLAR POLÍTICAS ENFOCADAS A LA GENERACIÓN DE EMPLEOS FORMALES, DIGNOS Y SEGUROS.

LÍNEA DE ACCIÓN: 03 IMPULSAR LOS MECANISMOS PARA EL DESARROLLO INTEGRAL DE LAS PERSONAS TRABAJADORAS Y SU ESPECIALIZACIÓN COMO ELEMENTO ESENCIAL QUE DIGNIFIQUE SU LABOR.

LÍNEA DE ACCIÓN: 07 GENERAR ESQUEMAS DE INCORPORACIÓN LABORAL DIRIGIDOS A GRUPOS SOCIALES EN SITUACIÓN DE VULNERABILIDAD.

Programas Especiales (Transversales)

PROGRAMA ESPECIAL : 03 PROGRAMA ESPECIAL DE IGUALDAD SUSTANTIVA

Objetivos, Indicadores y Metas de la MIR

FIN

| RESUMEN NARRATIVO | INDICADOR | MEDIOS DE VERIFICACIÓN | | SUPUESTO |
|--|--|---|----------------------------|---|
| CONTRIBUIR AL DESARROLLO ECONÓMICO DEL ESTADO, MEDIANTE LA CAPACITACIÓN PARA Y EN EL TRABAJO CON UN ENFOQUE DE GÉNERO, IDENTIDAD E INTERSECCIONALIDAD A LA POBLACIÓN A FIN DE QUE OBTENGAN UN TRABAJO. | TASA DE DESOCUPACIÓN EN EL ESTADO DE PUEBLA. | ENCUESTA NACIONAL DE OCUPACIÓN Y EMPLEO (ENOE) PUEBLA 2024, GENERADA TRIMESTRALMENTE POR EL INSTITUTO NACIONAL DE ESTADÍSTICA Y GEOGRAFÍA (INEGI) ÚLTIMA PUBLICACIÓN A LA FECHA EN HTTPS://ICATEP.EDU.MX/PROGRAMA-PRESUPUESTARIOE067/ | | LA ECONOMÍA GENERA LOS EMPLEOS NECESARIOS PARA QUE LA POBLACIÓN EN EDAD DE TRABAJAR, UNA VEZ CAPACITADA PUEDA ACCEDER A UN EMPLEO Y ASÍ DISMINUIR LA DESOCUPACIÓN EN EL ESTADO. |
| | TIPO ESTRATÉGICO | DIMENSIÓN EFICIENCIA | FRECUENCIA ANUAL | META 2.29 |

PROPÓSITO

| RESUMEN NARRATIVO | INDICADOR | MEDIOS DE VERIFICACIÓN | | SUPUESTO |
|--|---|---|----------------------------|---|
| LA POBLACIÓN EN EDAD DE TRABAJAR DE 15 AÑOS O MÁS, QUE SABEN LEER Y ESCRIBIR, RECIBEN CAPACITACIÓN QUE LES PERMITE EMPLEARSE, AUTOEMPLEARSE O MEJORAR EN SU EMPLEO ACTUAL. | PORCENTAJE DE PERSONAS CAPACITADAS PARA Y EN EL TRABAJO EN EL ESTADO. | REPORTE ANUAL DE PERSONAS CAPACITADAS EN CURSOS PARA Y EN EL TRABAJO POR UNIDAD DE CAPACITACIÓN, BASES DE DATOS EVIDENCIA FOTOGRÁFICA GENERADA TRIMESTRALMENTE POR EL INSTITUTO DE CAPACITACIÓN PARA EL TRABAJO DEL ESTADO DE PUEBLA Y LA ENCUESTA NACIONAL DE OCUPACIÓN Y EMPLEO (ENOE) PUEBLA 2024 GENERADA POR EL INSTITUTO NACIONAL DE ESTADÍSTICA Y GEOGRAFÍA (INEGI) PUBLICADOS EN HTTPS://ICATEP.EDU.MX/PROGRAMAPRESUPUESTARIO-E067/ | | LA POBLACIÓN QUE BUSCA UN EMPLEO O MEJORAR EN EL ACTUAL, ACUDE A CAPACITARSE Y QUE LAS EMPRESAS DEL ESTADO CONSIDEREN AL INSTITUTO COMO UNA ALTERNATIVA PARA CAPACITAR A SU PERSONAL. |
| | TIPO ESTRATÉGICO | DIMENSIÓN EFICACIA | FRECUENCIA ANUAL | META 16.00 |

COMPONENTE 1

| RESUMEN NARRATIVO | INDICADOR | MEDIOS DE VERIFICACIÓN | | SUPUESTO | |
|---|---|---|-------------------|---|--------------------------|
| CAPACITACIÓN PARA EL TRABAJO CON PERSPECTIVA DE GÉNERO, IDENTIDAD E INTERSECCIONALIDAD IMPARTIDA. | PORCENTAJE DE PERSONAS CAPACITADAS PARA EL TRABAJO. | REPORTE DE PERSONAS CAPACITADAS EN CURSOS PARA EL TRABAJO POR UNIDAD DE CAPACITACIÓN, BASES DE DATOS Y EVIDENCIA FOTOGRAFICA GENERADA TRIMESTRALMENTE POR LA DIRECCIÓN TÉCNICO - ACADÉMICA DEL INSTITUTO DE CAPACITACIÓN PARA EL TRABAJO DEL ESTADO DE PUEBLA, PUBLICADO EN HTTPS://ICATEP.EDU.MX/PROGRAMA-PRESUPUESTARIO-E067/ | | LA POBLACIÓN DESOCUPADA QUE BUSCA EMPLEO ACUDE A CAPACITARSE. | |
| | TIPO | DIMENSIÓN | FRECUENCIA | META | MÉTODO DE CÁLCULO |
| | GESTIÓN | EFICACIA | TRIMESTRAL | 100.00 | (V1/V2)*100 |

COMPONENTE 2

| RESUMEN NARRATIVO | INDICADOR | MEDIOS DE VERIFICACIÓN | | SUPUESTO | |
|---|---|---|-------------------|---|--------------------------|
| CAPACITACIÓN EN EL TRABAJO CON PERSPECTIVA DE GÉNERO, IDENTIDAD E INTERSECCIONALIDAD IMPARTIDA. | PORCENTAJE DE PERSONAS CAPACITADAS EN EL TRABAJO. | REPORTE DE PERSONAS CAPACITADAS EN CURSOS EN EL TRABAJO POR UNIDAD DE CAPACITACIÓN, BASES DE DATOS Y EVIDENCIA FOTOGRAFICA GENERADA TRIMESTRALMENTE POR LA DIRECCIÓN TÉCNICO - ACADÉMICA DEL INSTITUTO DE CAPACITACIÓN PARA EL TRABAJO DEL ESTADO DE PUEBLA, PUBLICADO EN HTTPS://ICATEP.EDU.MX/PROGRAMAPRESUPUESTARIO-E067/ | | LA POBLACIÓN OCUPADA QUE BUSCA MEJORAR SU EMPLEO ACUDE A CAPACITARSE. | |
| | TIPO | DIMENSIÓN | FRECUENCIA | META | MÉTODO DE CÁLCULO |
| | GESTIÓN | EFICACIA | TRIMESTRAL | 100.00 | (V1/V2)*100 |

COMPONENTE 3

| RESUMEN NARRATIVO | INDICADOR | MEDIOS DE VERIFICACIÓN | | SUPUESTO | |
|---|---|---|-------------------|--|--------------------------|
| CERTIFICACIÓN EN ESTÁNDARES DE COMPETENCIA CON PERSPECTIVA DE GÉNERO, IDENTIDAD E INTERSECCIONALIDAD ACREDITADAS. | PORCENTAJE DE PERSONAS CERTIFICADAS EN ESTÁNDARES DE COMPETENCIA. | REPORTE DE PERSONAS CERTIFICADAS EN ESTÁNDARES DE COMPETENCIA POR UNIDAD DE CAPACITACIÓN, GENERADO TRIMESTRALMENTE POR LA DIRECCIÓN DE VINCULACIÓN DEL INSTITUTO DE CAPACITACIÓN PARA EL TRABAJO DEL ESTADO DE PUEBLA, PUBLICADO EN HTTPS://ICATEP.EDU.MX/PROGRAMAPRESUPUESTARIO-E067/ | | LA POBLACIÓN OCUPADA BUSCA AVALAR SUS HABILIDADES Y CONOCIMIENTOS. | |
| | TIPO | DIMENSIÓN | FRECUENCIA | META | MÉTODO DE CÁLCULO |
| | GESTIÓN | EFICACIA | TRIMESTRAL | 100.00 | (V1/V2)*100 |

COMPONENTE 4

| RESUMEN NARRATIVO | INDICADOR | MEDIOS DE VERIFICACIÓN | | SUPUESTO | |
|---|---|--|-------------------|--|--------------------------|
| IMPLEMENTACIÓN DEL PROGRAMA DE MEJORA PARA EL FORTALECIMIENTO INSTITUCIONAL Y LA CALIDAD ACADÉMICA. | PORCENTAJE DE CUMPLIMIENTO DE LAS ACCIONES DEL PROGRAMA DE MEJORA PARA EL DESARROLLO INSTITUCIONAL. | EVALUACIÓN TRIMESTRAL DE RESULTADOS DE LAS ACCIONES IMPLEMENTADAS Y REPORTE DE RESULTADOS, GENERADO POR LA DIRECCIÓN DE PLANEACIÓN Y EVALUACIÓN DEL INSTITUTO DE CAPACITACIÓN PARA EL TRABAJO DEL ESTADO DE PUEBLA | | LA NORMATIVIDAD EMITIDA POR LA DIRECCIÓN GENERAL DE CENTROS DE FORMACIÓN PARA EL TRABAJO DE LA SECRETARÍA DE EDUCACIÓN PÚBLICA FEDERAL ESTABLECE LINEAMIENTOS DE OPERATIVIDAD. | |
| | TIPO | DIMENSIÓN | FRECUENCIA | META | MÉTODO DE CÁLCULO |
| | GESTIÓN | CALIDAD | TRIMESTRAL | 100.00 | (V1/V2)*100 |

COMPONENTE 5

| RESUMEN NARRATIVO | INDICADOR | MEDIOS DE VERIFICACIÓN | | SUPUESTO |
|--|--|---|---------------------------------|---|
| SERVICIOS DEL INSTITUTO DE CAPACITACIÓN PARA EL TRABAJO ESTABLECIDOS EN EL PLAN ANUAL, VINCULADOS. | PORCENTAJE DE CUMPLIMIENTO AL PROGRAMA ANUAL DE VINCULACIÓN. | REPORTES TRIMESTRALES DEL CUMPLIMIENTO AL PROGRAMA ANUAL DE ACTIVIDADES DE VINCULACIÓN, REPORTES FOTOGRÁFICOS, EVIDENCIA PUBLICITARIA GENERADA POR LA DIRECCIÓN DE VINCULACIÓN DEL INSTITUTO DE CAPACITACIÓN PARA EL TRABAJO DEL ESTADO DE PUEBLA | | EXISTEN LAS CONDICIONES SOCIO-POLÍTICAS ADECUADAS PARA PROMOCIONAR LOS SERVICIOS BRINDADOS POR EL ICATEP. |
| | TIPO GESTIÓN | DIMENSIÓN EFICACIA | FRECUENCIA TRIMESTRAL | META 100.00 |

Datos de Identificación del Programa Presupuestario

| RESPONSABLE DEL PP | INSTANCIA(S) EJECUTORA(S) DEL PP | IMPORTE: \$ 23,833,801.00 |
|---|---|---------------------------|
| RAMO: 13 - TRABAJO Y PREVISIÓN SOCIAL | 123 - CENTRO DE CONCILIACIÓN LABORAL DEL ESTADO DE PUEBLA | 23,833,801.00 |
| INSTITUCIÓN: 123 - CENTRO DE CONCILIACIÓN LABORAL DEL ESTADO DE PUEBLA | | |
| UNIDAD RESPONSABLE: DA2Z - CENTRO DE CONCILIACIÓN LABORAL DEL ESTADO DE PUEBLA | | |
| POBLACIÓN OBJETIVO: POBLACIÓN ECONÓMICAMENTE ACTIVA EN EL ESTADO DE PUEBLA CON INTENSIÓN DE SOLUCIONAR ALGÚN CONFLICTO LABORAL EN EL ÁMBITO LOCAL. | | |

Alineación

Plan Estatal de Desarrollo 2019 - 2024

PLAN ESTATAL DE DESARROLLO

EJE: 03 FORTALECIMIENTO DEL CAMPO E IMPULSO A LA ECONOMÍA JUSTA Y SOCIAL

OBJETIVO: 01 CONSOLIDAR LOS MECANISMOS QUE IMPULSAN A LOS DIFERENTES SECTORES ECONÓMICOS DEL ESTADO, CON ENFOQUE EN EL DESARROLLO SOSTENIBLE.

TEMÁTICA: 03 TRABAJO DIGNO

OBJETIVO ESPECÍFICO: 01 IMPULSAR LA CREACIÓN DE EMPLEOS DIGNOS.

ESTRATEGIA: 01 DESARROLLAR POLÍTICAS ENFOCADAS A LA GENERACIÓN DE EMPLEOS FORMALES, DIGNOS Y SEGUROS.

LÍNEA DE ACCIÓN: 05 BRINDAR CERTEZA JURÍDICA Y PROMOVER EL ACCESO A LA JUSTICIA LABORAL DE LAS PERSONAS, FORTALECIENDO LA ESTABILIDAD SOCIAL.

Objetivos, Indicadores y Metas de la MIR

FIN

| RESUMEN NARRATIVO | INDICADOR | MEDIOS DE VERIFICACIÓN | SUPUESTO |
|--|--|---|--|
| CONTRIBUIR A GENERAR CERTEZA JURÍDICA Y JUSTICIA LABORAL PARA GENERAR LA ESTABILIDAD LABORAL EN EL ESTADO DE PUEBLA MEDIANTE LA SOLUCIÓN DE CONFLICTOS LABORALES POR MEDIO DE LA CONCILIACIÓN. | VARIACIÓN PORCENTUAL DE CONFLICTOS DE TRABAJO DE JURISDICCIÓN LOCAL, RESPECTO AL AÑO INMEDIATO ANTERIOR. | CONFLICTOS DE TRABAJO DE JURISDICCIÓN LOCAL POR ENTIDAD FEDERATIVA DE REGISTRO Y SECTOR DE ACTIVIDAD ECONÓMICA, SERIE ANUAL DE 1991 A 2022 INSTITUTO NACIONAL DE ESTADÍSTICA Y GEOGRAFÍA HTTPS://WWW.INEGI.ORG/MX/APP/TABULADOS/INTERACTIVOS/?PXQ=LABORALES_LABORALES_07_30513925-AC5C-474A-B32A-04F64604D20C | LAS PERSONAS QUE TIENEN UN CONFLICTO DE TRABAJO DE JURISDICCIÓN LOCAL ACUDEN AL CENTRO DE CONCILIACIÓN LABORAL DEL ESTADO DE PUEBLA A SOLICITAR LOS SERVICIOS DE CONCILIACIÓN. |
| | TIPO ESTRATÉGICO | DIMENSIÓN EFICACIA | FRECUENCIA ANUAL |
| | | | MÉTODO DE CÁLCULO ((V2-V1)/V1)*100 |

PROPÓSITO

| RESUMEN NARRATIVO | INDICADOR | MEDIOS DE VERIFICACIÓN | SUPUESTO |
|--|--|---|---|
| LA POBLACIÓN ECONÓMICAMENTE ACTIVA DEL ESTADO DE PUEBLA SOLUCIONA LOS CONFLICTOS EN MATERIA LABORAL POR MEDIO DE LA CONCILIACIÓN EN EL CENTRO DE CONCILIACIÓN LABORAL. | PORCENTAJE DE CONFLICTOS DE TRABAJO SOLUCIONADOS POR CONVENIO ENTRE LAS PARTES EN EL ESTADO DE PUEBLA. | CONFLICTOS DE TRABAJO SOLUCIONADOS DE JURISDICCIÓN LOCAL POR ENTIDAD FEDERATIVA DE REGISTRO, FORMA DE SOLUCIÓN Y SECTOR DE ACTIVIDAD ECONÓMICA, SERIE ANUAL DE 1991 A 2022 HTTPS://WWW.INEGI.ORG/MX/APP/TABULADOS/INTERACTIVOS/?PXQ=LABORALES_LABORALES_26_DFC8C605-1E76-4C02-AB36-2B800888A794 | EXISTE VOLUNTAD DE LAS PARTES INVOLUCRADAS PARA LA SOLUCIÓN DE CONFLICTOS MEDIANTE CONVENIOS DE CONCILIACIÓN LABORAL. |
| | TIPO ESTRATÉGICO | DIMENSIÓN EFICIENCIA | FRECUENCIA ANUAL |
| | | | MÉTODO DE CÁLCULO (V1/V2)*100 |

COMPONENTE 1

| RESUMEN NARRATIVO | INDICADOR | MEDIOS DE VERIFICACIÓN | | SUPUESTO |
|---|--|---|--------------------------------|---|
| CONCILIACIÓN ENTRE LAS PARTES COMO MECANISMO PREJUDICIAL PARA LA SOLUCIÓN DE CONFLICTOS LABORALES REALIZADAS. | PORCENTAJE DE CONVENIOS DE CONCILIACIÓN CELEBRADOS EN RELACIÓN CON LOS CONFLICTOS LABORALES QUE RESUELVE EL CENTRO DE CONCILIACIÓN LABORAL DEL ESTADO DE PUEBLA. | REPORTE DE AVANCES DE LOS CENTROS DE CONCILIACIÓN PARA EL CONSEJO DE COORDINACIÓN PARA LA IMPLEMENTACIÓN DE LA REFORMA AL SISTEMA DE JUSTICIA LABORAL. MAPA DE AVANCES POR ENTIDAD FEDERATIVA DE LA REFORMA LABORAL HTTPS://REFORMALABORAL.STPS.GOB.MX/ REPORTE MENSUALES AL CONSEJO DE COORDINACIÓN PARA LA IMPLEMENTACIÓN DE LA REFORMA AL SISTEMA DE JUSTICIA LABORAL DEL TOTAL DE CONVENIOS CELEBRADOS DERIVADOS DE CONCILIACIÓN Y RATIFICACIONES DE CONVENIOS. NÚMERO DE EXPEDIENTES CONCLUIDOS POR CONVENIO Y RATIFICACIÓN DE CONVENIO. FUENTE: DIRECCIÓN DE CONCILIACIONES INDIVIDUALES Y ASESORÍA ESPECIALIZADA DEL CENTRO DE CONCILIACIÓN LABORAL DEL ESTADO DE PUEBLA Y A RESGUARDO DE LA MISMA | | LAS PARTES EN CONFLICTO LABORAL REALIZAN UN CONVENIO DE CONCILIACIÓN EN EL CENTRO DE CONCILIACIÓN LABORAL DEL ESTADO DE PUEBLA PARA SOLUCIONARLO. |
| | TIPO GESTIÓN | DIMENSIÓN EFICIENCIA | FRECUENCIA SEMESTRAL | META 100.00 |

COMPONENTE 2

| RESUMEN NARRATIVO | INDICADOR | MEDIOS DE VERIFICACIÓN | | SUPUESTO |
|---|---|---|--------------------------------|---|
| PROGRAMA DE CAPACITACIÓN DEL CENTRO DE CONCILIACIÓN LABORAL DEL ESTADO DE PUEBLA REALIZADO. | NÚMERO DE CAPACITACIONES PARA EL CENTRO DE CONCILIACIÓN LABORAL DEL ESTADO DE PUEBLA. | PROGRAMA ANUAL DE CAPACITACIÓN PARA EL PERSONAL DEL CENTRO DE CONCILIACIÓN LABORAL DEL ESTADO DE PUEBLA REALIZADO POR EL ÁREA DE ADMINISTRACIÓN Y FINANZAS Y A RESGUARDO DE LA MISMA ÁREA. CONTRATOS Y/O CONVENIOS PUBLICADOS EN LA PLATAFORMA NACIONAL DE TRANSPARENCIA HTTPS://CONSULTAPUBLICAMX.PLATAFORMADETRANSPARENCIA.ORG.MX/VUTWEB/FACES/VIV/CONSULTAPUBLICALICA.XHTML? IDENTIDAD=MJE=&IDSUJETO OBLIGADO=MTIWMY=#TARJETAINFORMATIVA ART. - 77 - XXVII - CONCESIONES, LICENCIAS, PERMISOS Y AUTORIZACIONES, EMITIDOS POR EL ÁREA JURÍDICA Y A RESGUARDO DE LA MISMA ÁREA. LISTAS DE ASISTENCIAS A LAS CAPACITACIONES, FOTOGRAFÍAS DE LAS CAPACITACIONES REALIZADAS | | EXISTE OFERTA DE FORMACIÓN Y CURSOS PARA QUE EL PERSONAL DEL CCLEP RECIBA CAPACITACIÓN. |
| | TIPO GESTIÓN | DIMENSIÓN EFICIENCIA | FRECUENCIA SEMESTRAL | META 2.00 |

COMPONENTE 3

| RESUMEN NARRATIVO | INDICADOR | MEDIOS DE VERIFICACIÓN | | SUPUESTO |
|--|---|--|--------------------------------|---|
| DIFUSIONES CIUDADANAS DE ATENCIÓN A CONFLICTOS LABORALES Y SERVICIOS QUE OFRECE EL CENTRO DE CONCILIACIÓN LABORAL DEL ESTADO DE PUEBLA REALIZADAS. | NÚMERO DE DIFUSIONES CIUDADANAS DE INFORMACIÓN DE LOS BENEFICIOS DE LA CONCILIACIÓN EN LA SOLUCIÓN DE CONFLICTOS LABORALES Y DE LOS SERVICIOS QUE OFRECE EL CENTRO DE CONCILIACIÓN LABORAL DEL ESTADO DE PUEBLA PARA LA POBLACIÓN OBJETIVO. | PUBLICACIONES EN LA PÁGINA WEB DEL CENTRO DE CONCILIACIÓN LABORAL DEL ESTADO DE PUEBLA WWW.CCLEP.PUEBLA.GOB.MX, RECONOCIMIENTOS A PONENTES Y FOTOGRAFÍAS GENERADAS POR EL ÁREA DE ADMINISTRACIÓN Y FINANZAS Y A RESGUARDO DE LA MISMA ÁREA | | LAS INSTANCIAS FEDERALES EN MATERIA LABORAL EMITEN INFORMACIÓN QUE EL CENTRO DE CONCILIACIÓN LABORAL DEL ESTADO DE PUEBLA PUEDA DIFUNDIR EN TIEMPO Y FORMA. |
| | TIPO GESTIÓN | DIMENSIÓN EFICACIA | FRECUENCIA SEMESTRAL | META 2.00 |

COMPONENTE 4

| RESUMEN NARRATIVO | INDICADOR | MEDIOS DE VERIFICACIÓN | | SUPUESTO |
|---|---|--|--------------------------------|---|
| CONCILIACIÓN COLECTIVA ENTRE LAS PARTES COMO MECANISMO PREJUDICIAL PARA EVITAR LA HUELGA. | PORCENTAJE DE EMPLAZAMIENTOS A HUELGA SOLUCIONADOS. | <p>EMPLAZAMIENTOS A HUELGA DE JURISDICCIÓN LOCAL POR ENTIDAD FEDERATIVA DE REGISTRO Y SECTOR DE ACTIVIDAD ECONÓMICA, SERIE ANUAL DE 1991 A 2022 HTTPS://WWW.INEGI.ORG.MX/APP/TABULADOS/INTERACTIVOS/?PXQ=LABORALES_LABORALES_28_C208A1CB-3771-4BA5-93EA-5C789AFE1D9</p> <p>INSTITUTO NACIONAL DE ESTADÍSTICA Y GEOGRAFÍA, EMPLAZAMIENTOS A HUELGA SOLUCIONADOS DE JURISDICCIÓN LOCAL POR ENTIDAD FEDERATIVA DE REGISTRO Y SECTOR DE ACTIVIDAD ECONÓMICA, SERIE ANUAL DE 1991 A 2022 HTTPS://WWW.INEGI.ORG.MX/APP/TABULADOS/INTERACTIVOS/?PXQ=LABORALES_LABORALES_35_2761886AD366-499D-B43D-9CCB64D2D3F</p> <p>INSTITUTO NACIONAL DE ESTADÍSTICA Y GEOGRAFÍA. FUENTE: DIRECCIÓN DE CONCILIACIONES COLECTIVAS DEL CENTRO DE CONCILIACIÓN LABORAL DEL ESTADO DE PUEBLA Y A RESGUARDO DE LA MISMA</p> | | EL TRIBUNAL LABORAL REQUIERE AL CENTRO DE CONCILIACIÓN LABORAL, COMO ÓRGANO CONCILIADOR, QUE INTERVENGA EN EL EMPLAZAMIENTO QUE EL SINDICATO PRESENTA ANTE EL TRIBUNAL LABORAL. |
| | TIPO GESTIÓN | DIMENSIÓN EFICIENCIA | FRECUENCIA SEMESTRAL | META 100.00 |





RAMO: 14 ECONOMÍA

PRESUPUESTO BASADO EN RESULTADOS





Datos de Identificación del Programa Presupuestario

| RESPONSABLE DEL PP | INSTANCIA(S) EJECUTORA(S) DEL PP | IMPORTE : \$ 309,335,136.00 |
|--|----------------------------------|-----------------------------|
| RAMO : 14 - ECONOMÍA | 129 - SECRETARÍA DE ECONOMÍA | 309,335,136.00 |
| INSTITUCIÓN : 129 - SECRETARÍA DE ECONOMÍA | | |
| UNIDAD RESPONSABLE : 2000 - SUBSECRETARÍA DE INNOVACIÓN, COMPETITIVIDAD Y EMPRENDIMIENTO | | |
| POBLACIÓN OBJETIVO : UNIDADES ECONÓMICAS DEL ESTADO DE PUEBLA CLASIFICADAS COMO MIPYMES. | | |

Alineación

Plan Estatal de Desarrollo 2019 - 2024

PLAN ESTATAL DE DESARROLLO

EJE: 03 FORTALECIMIENTO DEL CAMPO E IMPULSO A LA ECONOMÍA JUSTA Y SOCIAL

OBJETIVO: 01 CONSOLIDAR LOS MECANISMOS QUE IMPULSAN A LOS DIFERENTES SECTORES ECONÓMICOS DEL ESTADO, CON ENFOQUE EN EL DESARROLLO SOSTENIBLE.

TEMÁTICA: 02 DESARROLLO ECONÓMICO

OBJETIVO ESPECÍFICO: 01 MEJORAR LAS CONDICIONES ECONÓMICAS Y SOCIALES EN EL ESTADO.

ESTRATEGIA: 01 FOMENTAR LA PRODUCTIVIDAD Y LA COMPETITIVIDAD EN EL SECTOR ECONÓMICO COMO PILARES PARA EL DESARROLLO EN LAS DIVERSAS REGIONES DEL ESTADO.

LÍNEA DE ACCIÓN: 01 IMPULSAR EL EMPRENDIMIENTO CON RESPONSABILIDAD SOCIAL Y LA SOSTENIBILIDAD PARA POTENCIAR LAS VOCACIONES PRODUCTIVAS REGIONALES.

LÍNEA DE ACCIÓN: 02 PROMOVER LA GENERACIÓN Y CONSOLIDACIÓN DE LAS MIPYMES ELEVANDO SU PRODUCTIVIDAD Y COMPETITIVIDAD CON UN ENFOQUE SOSTENIBLE E INTERSECCIONAL.

LÍNEA DE ACCIÓN: 03 IMPULSAR EL POSICIONAMIENTO DE LOS PRODUCTOS Y LOS SERVICIOS LOCALES EN CADENAS DE VALOR GLOBALES PARA FORTALECER LA ECONOMÍA LOCAL Y REGIONAL.

LÍNEA DE ACCIÓN: 04 DIVERSIFICAR Y FORTALECER LOS SECTORES ESTRATÉGICOS Y EMERGENTES EN LAS REGIONES DEL ESTADO, A TRAVÉS DE ECOSISTEMAS DE INNOVACIÓN.

Programas Especiales (Transversales)

PROGRAMA ESPECIAL : 02 PROGRAMA ESPECIAL DE PUEBLOS INDÍGENAS

PROGRAMA ESPECIAL : 03 PROGRAMA ESPECIAL DE IGUALDAD SUSTANTIVA

PROGRAMA ESPECIAL : 05 PROGRAMA ESPECIAL JUVENTUDES

PROGRAMA ESPECIAL : 09 PROGRAMA ESPECIAL DE ANTICORRUPCIÓN

Objetivos, Indicadores y Metas de la MIR

FIN

| RESUMEN NARRATIVO | INDICADOR | MEDIOS DE VERIFICACIÓN | | SUPUESTO |
|--|--|--|-------------------------------|---|
| CONTRIBUIR AL INCREMENTO DE UNIDADES ECONÓMICAS EN EL ESTADO MEDIANTE LA DISMINUCIÓN DE MORTALIDAD DE UNIDADES ECONÓMICAS ANTES DE 3 AÑOS DE VIDA. | NÚMERO DE UNIDADES ECONÓMICAS EN LA ENTIDAD. | REPORTE TRIANUAL DEL NÚMERO DE UNIDADES ECONÓMICAS EN PUEBLA, OBTENIDO DEL DIRECTORIO ESTADÍSTICO NACIONAL DE UNIDADES ECONÓMICAS DEL INEGI. FUENTE: HTTPS://WWW.INEGI.ORG.MX/APP/MAPA/DENUE/DEFAULT.ASPX | | LAS CONDICIONES ECONÓMICAS DEL ESTADO SE ESTABILIZAN, LO QUE PERMITE A LAS UNIDADES ECONÓMICAS PRESENTAR POCA VOLATILIDAD EN SUS ACTIVIDADES Y OPERACIONES. |
| | TIPO ESTRATÉGICO | DIMENSIÓN EFICACIA | FRECUENCIA TRIANUAL | META 364,481.00 |

PROPÓSITO

| RESUMEN NARRATIVO | INDICADOR | MEDIOS DE VERIFICACIÓN | | SUPUESTO |
|--|---|--|----------------------------|--|
| LAS UNIDADES ECONÓMICAS QUE PODRÍAN DESAPARECER ANTES DE 3 AÑOS DE VIDA FORTALECEN SU ESPERANZA DE VIDA. | DISMINUCIÓN DE MORTALIDAD DE UNIDADES ECONÓMICAS. | ESTUDIO SOBRE LA DEMOGRAFÍA DE LOS NEGOCIOS EDN 2021 DEL INSTITUTO NACIONAL DE ESTADÍSTICA Y GEOGRAFÍA | | EXISTEN CONDICIONES EN EL MERCADO PARA QUE LAS UNIDADES ECONÓMICAS INCREMENTEN SUS CAPACIDADES PRODUCTIVAS Y COMPETITIVAS. |
| | TIPO ESTRATÉGICO | DIMENSIÓN EFICACIA | FRECUENCIA ANUAL | META 23.45 |

COMPONENTE 1

| RESUMEN NARRATIVO | INDICADOR | MEDIOS DE VERIFICACIÓN | | SUPUESTO |
|--|--|--|--------------------------------|---|
| SERVICIOS PARA EL DESARROLLO DE INICIATIVAS EMPRESARIALES GENERADAS. | INCREMENTO DE EMPRENDEDORES QUE RECIBEN SERVICIOS PARA EL DESARROLLO DE INICIATIVAS EMPRESARIALES. | ESTADÍSTICAS E INFORMES DE EMPRENDEDORES QUE RECIBIERON SERVICIOS PARA DESARROLLAR SUS INICIATIVAS EMPRESARIALES, ELABORADO Y RESGUARDADO POR LA DIRECCIÓN GENERAL DE EMPRENDIMIENTO, COMPETITIVIDAD Y FOMENTO EMPRESARIAL | | EXISTEN EMPRENDEDORES CON PROYECTOS DE ALTO IMPACTO E INTERÉS EN FORMALIZAR SU EMPRESA. |
| | TIPO GESTIÓN | DIMENSIÓN EFICACIA | FRECUENCIA SEMESTRAL | META 10.26 |

COMPONENTE 2

| RESUMEN NARRATIVO | INDICADOR | MEDIOS DE VERIFICACIÓN | | SUPUESTO |
|--|--|--|--------------------------------|--|
| SERVICIOS PARA LA PROFESIONALIZACIÓN DE EMPRESAS PROPORCIONADOS. | INCREMENTO DE EMPRESAS QUE RECIBEN SERVICIOS PARA LA PROFESIONALIZACIÓN DE SUS PROCESOS PRODUCTIVOS Y DE COMERCIALIZACIÓN. | ESTADÍSTICAS E INFORMES DE MIPYMES QUE RECIBIERON SERVICIOS PARA PROFESIONALIZAR SUS PRODUCTOS O SERVICIOS, ELABORADO Y RESGUARDADO POR LA DIRECCIÓN GENERAL DE EMPRENDIMIENTO, COMPETITIVIDAD Y FOMENTO EMPRESARIAL | | EXISTEN EMPRESAS INTERESADAS EN PROFESIONALIZARSE PARA MEJORAR LA CALIDAD DE SUS PRODUCTOS O SERVICIOS E INCREMENTAR SU PRODUCTIVIDAD. |
| | TIPO GESTIÓN | DIMENSIÓN EFICACIA | FRECUENCIA SEMESTRAL | META 15.07 |

COMPONENTE 3

| RESUMEN NARRATIVO | INDICADOR | MEDIOS DE VERIFICACIÓN | | SUPUESTO |
|--|---|--|--------------------------------|---|
| SERVICIOS DE ATENCIÓN EMPRESARIAL OTORGADOS. | NÚMERO DE EMPRESAS CON SERVICIOS DE ATENCIÓN EMPRESARIAL. | INFORME ESTADÍSTICO DE ASESORÍAS Y GESTIONES EMPRESARIALES REALIZADAS, ELABORADAS Y RESGUARDADAS, POR LA DIRECCIÓN GENERAL DE INNOVACIÓN Y GESTIÓN EMPRESARIAL | | LAS EMPRESAS DEMANDAN SERVICIOS DE GESTIÓN EMPRESARIAL PARA DISMINUIR LOS TRÁMITES PARA LA INSTALACIÓN DE EMPRESAS. |
| | TIPO GESTIÓN | DIMENSIÓN EFICACIA | FRECUENCIA SEMESTRAL | META 24.00 |

Datos de Identificación del Programa Presupuestario

| | | |
|--|---|----------------------------------|
| RESPONSABLE DEL PP | INSTANCIA(S) EJECUTORA(S) DEL PP | IMPORTE: \$ 15,594,224.00 |
| RAMO: 14 - ECONOMÍA | 099 - FIDEICOMISO PÚBLICO BANCO ESTATAL DE TIERRA | 15,594,224.00 |
| INSTITUCIÓN: 099 - FIDEICOMISO PÚBLICO BANCO ESTATAL DE TIERRA | | |
| UNIDAD RESPONSABLE: FA3D - FIDEICOMISO PÚBLICO BANCO ESTATAL DE TIERRA | | |
| POBLACIÓN OBJETIVO: 17 DEPENDENCIAS Y 68 ENTIDADES DE LA ADMINISTRACIÓN PÚBLICA ESTATAL Y ORGANISMOS PRIVADOS | | |

Alineación

Plan Estatal de Desarrollo 2019 - 2024

PLAN ESTATAL DE DESARROLLO

EJE: 03 FORTALECIMIENTO DEL CAMPO E IMPULSO A LA ECONOMÍA JUSTA Y SOCIAL

OBJETIVO: 01 CONSOLIDAR LOS MECANISMOS QUE IMPULSAN A LOS DIFERENTES SECTORES ECONÓMICOS DEL ESTADO, CON ENFOQUE EN EL DESARROLLO SOSTENIBLE.

TEMÁTICA: 02 DESARROLLO ECONÓMICO

OBJETIVO ESPECÍFICO: 01 MEJORAR LAS CONDICIONES ECONÓMICAS Y SOCIALES EN EL ESTADO.

ESTRATEGIA: 01 FOMENTAR LA PRODUCTIVIDAD Y LA COMPETITIVIDAD EN EL SECTOR ECONÓMICO COMO PILARES PARA EL DESARROLLO EN LAS DIVERSAS REGIONES DEL ESTADO.

LÍNEA DE ACCIÓN: 10 IMPULSAR EL DESARROLLO REGIONAL A TRAVÉS DEL FORTALECIMIENTO DEL PORTAFOLIO DE RESERVAS TERRITORIALES.

Objetivos, Indicadores y Metas de la MIR

FIN

| RESUMEN NARRATIVO | INDICADOR | MEDIOS DE VERIFICACIÓN | | SUPUESTO | |
|---|---|--|----------------------------|---|---|
| CONTRIBUIR AL DESARROLLO URBANO SUSTENTABLE DE TODO TIPO DE PROYECTOS DE INVERSIÓN, MEDIANTE ADQUISICIÓN Y/O GESTIÓN DE ÁREAS DE SUELO O PREDIOS PARA EL CRECIMIENTO Y MEJORAMIENTO DE LOS CENTROS DE POBLACIÓN EN LAS DISTINTAS REGIONES DEL ESTADO. | NÚMERO DE PROYECTOS ESTRATÉGICOS INSTRUIDOS POR EL COMITÉ TÉCNICO DEL FIDEICOMISO PÚBLICO DENOMINADO "BANCO ESTATAL DE TIERRA". | REPORTE ANUAL DE LOS PROYECTOS ESTRATÉGICOS INSTRUIDOS POR EL COMITÉ TÉCNICO, BAJO RESGUARDO DE LA SECRETARÍA TÉCNICA, LA CUAL FUNGE COMO FUENTE DE INFORMACIÓN DE ESTE INDICADOR, CON UNA FRECUENCIA DE MEDICIÓN ANUAL. LOS RESULTADOS SON PUBLICADOS EN LA PÁGINA OFICIAL DEL FIDEICOMISO HTTPS://BET.PUEBLA.GOB.MX/ Y PUEDEN SER CONSULTADOS EN LA RUTA: BANCO ESTATAL DE TIERRA > PROGRAMA PRESUPUESTARIO > AÑO 2024. CON UNA SERIE DE INFORMACIÓN DISPONIBLE DESDE EL AÑO 2022 | | CONDICIONES ECONÓMICAS Y DE SALUD PÚBLICA SON ESTABLES. | |
| | TIPO ESTRATÉGICO | DIMENSIÓN EFICACIA | FRECUENCIA ANUAL | META 1.00 | MÉTODO DE CÁLCULO DATO ABSOLUTO |

PROPÓSITO

| RESUMEN NARRATIVO | INDICADOR | MEDIOS DE VERIFICACIÓN | | SUPUESTO | |
|--|--|--|--------------------------------|--|---|
| LAS DEPENDENCIAS Y ENTIDADES DE LA ADMINISTRACIÓN PÚBLICA ESTATAL Y ORGANISMOS PRIVADOS, CUENTAN CON UN PORTAFOLIO DE RESERVAS TERRITORIALES PARA RESPALDAR LA TOMA DE DECISIONES EN MATERIA INMOBILIARIA, PARA LA EJECUCIÓN DE PROYECTOS DE INVERSIÓN EN EL ESTADO DE PUEBLA. | PORCENTAJE DE SOLICITUDES DE INFORMACIÓN INMOBILIARIA PARA EL DESARROLLO DE PROYECTOS ATENDIDAS. | REPORTE SEMESTRAL DE SOLICITUDES DE INFORMACIÓN EN MATERIA INMOBILIARIA ATENDIDAS MEDIANTE LA GENERACIÓN DE ANÁLISIS ESPECIALIZADOS POR LA DIRECCIÓN DE RESERVAS TERRITORIALES Y CRECIMIENTO URBANO, LA CUAL FUNGE COMO FUENTE DE INFORMACIÓN DE ESTE INDICADOR, CON UNA FRECUENCIA DE MEDICIÓN SEMESTRAL. LOS RESULTADOS SON PUBLICADOS EN LA PÁGINA OFICIAL DEL FIDEICOMISO HTTPS://BET.PUEBLA.GOB.MX/ Y PUEDEN SER CONSULTADOS EN LA RUTA: BANCO ESTATAL DE TIERRA > PROGRAMA PRESUPUESTARIO > AÑO 2024. CON UNA SERIE DE INFORMACIÓN DISPONIBLE DESDE EL AÑO 2022 | | LAS DEPENDENCIAS Y ENTIDADES DE LA ADMINISTRACIÓN PÚBLICA ESTATAL Y ORGANISMOS PRIVADOS, REQUIEREN INFORMACIÓN EN MATERIA INMOBILIARIA PARA TOMAR DECISIONES RESPECTO A LA REALIZACIÓN DE PROYECTOS DE INVERSIÓN EN EL ESTADO DE PUEBLA. | |
| | TIPO ESTRATÉGICO | DIMENSIÓN EFICACIA | FRECUENCIA SEMESTRAL | META 100.00 | MÉTODO DE CÁLCULO (V1/V2)*100 |

COMPONENTE 1

| RESUMEN NARRATIVO | INDICADOR | MEDIOS DE VERIFICACIÓN | | SUPUESTO |
|---|--|---|--------------------------------|---|
| PORTAFOLIO DE RESERVAS CON PREDIOS FACTIBLES PARA EL DESARROLLO DE PROYECTOS ACTUALIZADO. | PORCENTAJE DE PREDIOS CON AVALÚOS COMERCIALES ACTUALIZADOS ANTE EL INSTITUTO REGISTRAL Y CATASTRAL DEL ESTADO DE PUEBLA. | <p>REPORTE SEMESTRAL DE PREDIOS CON AVALÚOS COMERCIALES ACTUALIZADOS, GENERADO POR LA DIRECCIÓN DE RESERVAS TERRITORIALES Y CRECIMIENTO URBANO, LA CUAL FUNGE COMO FUENTE DE INFORMACIÓN DE ESTE INDICADOR, CON UNA FRECUENCIA DE MEDICIÓN SEMESTRAL. LOS RESULTADOS SON PUBLICADOS EN LA PÁGINA OFICIAL DEL FIDEICOMISO HTTPS://BET.PUEBLA.GOB.MX/ Y PUEDEN SER CONSULTADOS EN LA RUTA: BANCO ESTATAL DE TIERRA > PROGRAMA PRESUPUESTARIO > AÑO 2024. CON UNA SERIE DE INFORMACIÓN DISPONIBLE DESDE EL AÑO 2022</p> | | EXISTE INFORMACIÓN ADECUADA Y SUFICIENTE PARA QUE LOS EXPEDIENTES SE ENCUENTREN ACTUALIZADOS. |
| | TIPO GESTIÓN | DIMENSIÓN EFICACIA | FRECUENCIA SEMESTRAL | META 100.00 |

COMPONENTE 2

| RESUMEN NARRATIVO | INDICADOR | MEDIOS DE VERIFICACIÓN | | SUPUESTO |
|--|--|---|----------------------------|--|
| INCORPORACIÓN DE PREDIOS AL PATRIMONIO INMOBILIARIO DEL FIDEICOMISO REALIZADA. | PORCENTAJE DE PREDIOS INCORPORADOS AL PATRIMONIO INMOBILIARIO DEL FIDEICOMISO. | <p>INFORME ANUAL DE ESCRITURAS PÚBLICAS DE COMPRA-VENTA DE INMUEBLES DEBIDAMENTE INSCRITAS ANTE EL REGISTRO PÚBLICO DE LA PROPIEDAD, ELABORADO POR LA DIRECCIÓN JURÍDICA, LA CUAL FUNGE COMO FUENTE DE INFORMACIÓN DE ESTE INDICADOR, CON UNA FRECUENCIA DE MEDICIÓN ANUAL. LOS RESULTADOS SON PUBLICADOS EN LA PÁGINA OFICIAL DEL FIDEICOMISO HTTPS://BET.PUEBLA.GOB.MX/ Y PUEDEN SER CONSULTADOS EN LA RUTA: BANCO ESTATAL DE TIERRA > PROGRAMA PRESUPUESTARIO > AÑO 2024. CON UNA SERIE DE INFORMACIÓN DISPONIBLE DESDE EL AÑO 2022</p> | | NOTARÍAS PÚBLICAS ENTREGAN ESCRITURAS EN TIEMPO Y FORMA. |
| | TIPO GESTIÓN | DIMENSIÓN EFICACIA | FRECUENCIA ANUAL | META 100.00 |

COMPONENTE 3

| RESUMEN NARRATIVO | INDICADOR | MEDIOS DE VERIFICACIÓN | | SUPUESTO |
|---|--|--|--------------------------------|--|
| ORIENTACIÓN EN MATERIA INMOBILIARIA A PROYECTOS DE INVERSIÓN DE DEPENDENCIAS Y ENTIDADES DE LA ADMINISTRACIÓN PÚBLICA ESTATAL Y ORGANISMOS PRIVADOS OTORGADA. | PORCENTAJE DE DEPENDENCIAS Y ENTIDADES DE LA ADMINISTRACIÓN PÚBLICA ESTATAL Y ORGANISMOS PRIVADOS ATENDIDAS. | <p>REPORTE SEMESTRAL DE LAS ACCIONES DE ATENCIÓN A LAS DEPENDENCIAS Y ENTIDADES DE LA ADMINISTRACIÓN PÚBLICA ESTATAL Y ORGANISMOS PRIVADOS, GENERADO POR LA DIRECCIÓN DE PROMOCIÓN Y GESTIÓN CON ORGANISMOS PÚBLICOS Y PRIVADOS, LA CUAL FUNGE COMO FUENTE DE INFORMACIÓN DE ESTE INDICADOR, CON UNA FRECUENCIA DE MEDICIÓN SEMESTRAL. LOS RESULTADOS SON PUBLICADOS EN LA PÁGINA OFICIAL DEL FIDEICOMISO HTTPS://BET.PUEBLA.GOB.MX/ Y PUEDEN SER CONSULTADOS EN LA RUTA: BANCO ESTATAL DE TIERRA > PROGRAMA PRESUPUESTARIO > AÑO 2024. CON UNA SERIE DE INFORMACIÓN DISPONIBLE DESDE EL AÑO 2022</p> | | LAS DEPENDENCIAS Y ENTIDADES DE LA ADMINISTRACIÓN PÚBLICA ESTATAL Y ORGANISMOS PRIVADOS REQUIEREN ORIENTACIÓN EN MATERIA INMOBILIARIA POR PARTE DEL BANCO ESTATAL DE TIERRA. |
| | TIPO GESTIÓN | DIMENSIÓN EFICACIA | FRECUENCIA SEMESTRAL | META 100.00 |

Datos de Identificación del Programa Presupuestario

| RESPONSABLE DEL PP | INSTANCIA(S) EJECUTORA(S) DEL PP | IMPORTE : \$ 26,054,053.00 |
|---|----------------------------------|----------------------------|
| RAMO : 14 - ECONOMÍA | 129 - SECRETARÍA DE ECONOMÍA | 26,054,053.00 |
| INSTITUCIÓN : 129 - SECRETARÍA DE ECONOMÍA | | |
| UNIDAD RESPONSABLE : 1100 - SECRETARIADO TÉCNICO DEL CONSEJO CONSULTIVO PARA LA INVERSIÓN | | |
| POBLACIÓN OBJETIVO : REGIONES DEL ESTADO DE PUEBLA CON VOCACIÓN PRODUCTIVA. | | |

Alineación

Plan Estatal de Desarrollo 2019 - 2024

PLAN ESTATAL DE DESARROLLO

EJE: 03 FORTALECIMIENTO DEL CAMPO E IMPULSO A LA ECONOMÍA JUSTA Y SOCIAL

OBJETIVO: 01 CONSOLIDAR LOS MECANISMOS QUE IMPULSAN A LOS DIFERENTES SECTORES ECONÓMICOS DEL ESTADO, CON ENFOQUE EN EL DESARROLLO SOSTENIBLE.

TEMÁTICA: 02 DESARROLLO ECONÓMICO

OBJETIVO ESPECÍFICO: 01 MEJORAR LAS CONDICIONES ECONÓMICAS Y SOCIALES EN EL ESTADO.

ESTRATEGIA: 01 FOMENTAR LA PRODUCTIVIDAD Y LA COMPETITIVIDAD EN EL SECTOR ECONÓMICO COMO PILARES PARA EL DESARROLLO EN LAS DIVERSAS REGIONES DEL ESTADO.

LÍNEA DE ACCIÓN: 05 FORTALECER LOS MECANISMOS PARA AUMENTAR LA ATRACCIÓN DE INVERSIONES EN EL ESTADO.

LÍNEA DE ACCIÓN: 06 EJECUTAR ACCIONES ORIENTADAS A PROMOVER LA RECUPERACIÓN ECONÓMICA EN EL ESTADO.

LÍNEA DE ACCIÓN: 07 PROPICIAR LA INTEGRACIÓN DE UNA AGENDA DE VINCULACIÓN ESTRATÉGICA ENTRE LAS DISTINTAS REGIONES DEL PAÍS, ENFOCADA AL IMPULSO DEL ESTADO

Programas Especiales (Transversales)

PROGRAMA ESPECIAL : 09 PROGRAMA ESPECIAL DE ANTICORRUPCIÓN

Objetivos, Indicadores y Metas de la MIR

FIN

| RESUMEN NARRATIVO | INDICADOR | MEDIOS DE VERIFICACIÓN | | SUPUESTO |
|---|--|--|----------------------------|---|
| CONTRIBUIR A COLOCAR AL ESTADO DE PUEBLA COMO UNO DE LOS 10 PRINCIPALES SITIOS DE NEGOCIOS DEL PAÍS, MEDIANTE EL FORTALECIMIENTO DE LOS MECANISMOS DE ATRACCIÓN DE INVERSIÓN. | POSICIÓN DEL ESTADO DE PUEBLA EN LA CAPTACIÓN DE IED A NIVEL NACIONAL. | COMPARATIVO NACIONAL DE INVERSIÓN EXTRANJERA DIRECTA CAPTADA POR ENTIDAD FEDERATIVA CON BASE EN EL SISTEMA DE INFORMACIÓN ECONÓMICA DE LA SECRETARÍA DE ECONOMÍA FEDERAL, ELABORADO Y RESGUARDADO POR EL SECRETARIADO TÉCNICO DEL CONSEJO CONSULTIVO PARA LA INVERSIÓN | | LAS CONDICIONES ECONÓMICAS GLOBALES BENEFICIAN LA LLEGADA DE CAPITALS EXTRANJEROS AL PAÍS Y A PUEBLA. (EJ. PANDEMIA, RUSIA, TENSION ECONOMICA GEOPOLÍTICA). |
| | TIPO ESTRATÉGICO | DIMENSIÓN EFICACIA | FRECUENCIA ANUAL | META 3.00 |

PROPÓSITO

| RESUMEN NARRATIVO | INDICADOR | MEDIOS DE VERIFICACIÓN | | SUPUESTO |
|--|--|--|----------------------------|--|
| LAS REGIONES DEL ESTADO DE PUEBLA CON POTENCIAL INDUSTRIAL INCREMENTAN SU ATRACCIÓN DE INVERSIÓN EXTRANJERA. | VALOR DE LA INVERSIÓN EXTRANJERA DIRECTA CAPTADA MEDIANTE LOS MECANISMOS DE ATRACCIÓN DE INVERSIÓN EN EL ESTADO DE PUEBLA. | REPORTE NACIONAL DE INVERSIÓN EXTRANJERA DIRECTA CAPTADA POR ENTIDAD FEDERATIVA CON BASE EN EL SISTEMA DE INFORMACIÓN ECONÓMICA DE LA SECRETARÍA DE ECONOMÍA FEDERAL, PUBLICADO EN SU SITIO OFICIAL, QUE SE IMPRIME, ANALIZA Y RESGUARDA POR EL SECRETARIADO TÉCNICO DEL CONSEJO CONSULTIVO PARA LA INVERSIÓN. | | LOS INVERSIONISTAS EXTRANJEROS ACEPTAN LAS CONDICIONES QUE OFRECE EL ESTADO. |
| | TIPO ESTRATÉGICO | DIMENSIÓN EFICACIA | FRECUENCIA ANUAL | META 1,400.00 |

| RESUMEN NARRATIVO | INDICADOR | MEDIOS DE VERIFICACIÓN | | SUPUESTO |
|--|--|---|----------------------------|--|
| LAS REGIONES DEL ESTADO DE PUEBLA CON POTENCIAL INDUSTRIAL INCREMENTAN SU ATRACCIÓN DE INVERSIÓN EXTRANJERA. | PROMEDIO ANUAL DE LA INVERSIÓN CAPTADA | REGISTROS DE LA INVERSIÓN EXTRANJERA DIRECTA DE LA SECRETARÍA DE ECONOMÍA FEDERAL | | LOS INVERSIONISTAS EXTRANJEROS ACEPTAN LAS CONDICIONES QUE OFRECE EL ESTADO. |
| | TIPO ESTRATÉGICO | DIMENSIÓN EFICIENCIA | FRECUENCIA ANUAL | META 700.00 |

COMPONENTE 1

| RESUMEN NARRATIVO | INDICADOR | MEDIOS DE VERIFICACIÓN | | SUPUESTO |
|--|---|--|--------------------------------|--|
| PROMOCIÓN ECONÓMICA DE LAS REGIONES CON VOCACIÓN INDUSTRIAL REALIZADA. | PORCENTAJE DE REGIONES CON VOCACIÓN INDUSTRIAL PROMOVIDAS DEL ESTADO DE PUEBLA. | INFORME SEMESTRAL DE ACTIVIDADES DE PROMOCIÓN CON BASE EN EL ARCHIVO DOCUMENTAL ELABORADO Y RESGUARDADO POR EL SECRETARIADO TÉCNICO DEL CONSEJO CONSULTIVO PARA LA INVERSIÓN. DOCUMENTO DE CONSULTA PÚBLICA A TRAVÉS DE LA PLATAFORMA NACIONAL DE TRANSPARENCIA WWW. PLATAFORMADETRANSPARENCIA.ORG. MX | | CORRESPONDENCIA DE LOS INTERESES DE LOS INVERSIONISTAS EXTRANJEROS CON LAS APTITUDES DE LAS REGIONES A PROMOVER. |
| | TIPO GESTIÓN | DIMENSIÓN EFICACIA | FRECUENCIA SEMESTRAL | META 100.00 |

Datos de Identificación del Programa Presupuestario

| RESPONSABLE DEL PP | INSTANCIA(S) EJECUTORA(S) DEL PP | IMPORTE: \$ 3,032,420.00 |
|--|--|--------------------------|
| RAMO: 14 - ECONOMÍA | 166 - FIDEICOMISO PÚBLICO FONDO PARA EL FORTALECIMIENTO DE LA MICROEMPRESA | 3,032,420.00 |
| INSTITUCIÓN: 166 - FIDEICOMISO PÚBLICO FONDO PARA EL FORTALECIMIENTO DE LA MICROEMPRESA | | |
| UNIDAD RESPONSABLE: FA3B - FIDEICOMISO PÚBLICO FONDO PARA EL FORTALECIMIENTO DE LA MICROEMPRESA | | |
| POBLACIÓN OBJETIVO: MIPYMES QUE SOLICITARON CRÉDITOS EN EL MARCO DEL PROGRAMA EMERGENTE DE REACTIVACIÓN ECONÓMICA UDP-FOCIR Y QUE SE VIERON BENEFICIADAS CON DICHS CRÉDITOS | | |

Alineación

Plan Estatal de Desarrollo 2019 - 2024

PLAN ESTATAL DE DESARROLLO

EJE: 03 FORTALECIMIENTO DEL CAMPO E IMPULSO A LA ECONOMÍA JUSTA Y SOCIAL

OBJETIVO: 01 CONSOLIDAR LOS MECANISMOS QUE IMPULSAN A LOS DIFERENTES SECTORES ECONÓMICOS DEL ESTADO, CON ENFOQUE EN EL DESARROLLO SOSTENIBLE.

TEMÁTICA: 02 DESARROLLO ECONÓMICO

OBJETIVO ESPECÍFICO: 01 MEJORAR LAS CONDICIONES ECONÓMICAS Y SOCIALES EN EL ESTADO.

ESTRATEGIA: 01 FOMENTAR LA PRODUCTIVIDAD Y LA COMPETITIVIDAD EN EL SECTOR ECONÓMICO COMO PILARES PARA EL DESARROLLO EN LAS DIVERSAS REGIONES DEL ESTADO.

LÍNEA DE ACCIÓN: 02 PROMOVER LA GENERACIÓN Y CONSOLIDACIÓN DE LAS MIPYMES ELEVANDO SU PRODUCTIVIDAD Y COMPETITIVIDAD CON UN ENFOQUE SOSTENIBLE E INTERSECCIONAL.

Objetivos, Indicadores y Metas de la MIR

FIN

| RESUMEN NARRATIVO | INDICADOR | MEDIOS DE VERIFICACIÓN | | SUPUESTO |
|--|--|---|-----------------------------|---|
| CONTRIBUIR AL DESARROLLO ECONÓMICO DEL ESTADO DE PUEBLA MEDIANTE LA GENERACIÓN Y CONSOLIDACIÓN DE LAS MICRO, PEQUEÑAS Y MEDIANAS EMPRESAS. | RANKING DEL SUBÍNDICE DE ECONOMÍA (ECONOMÍA ESTABLE) DEL ÍNDICE DE COMPETITIVIDAD ESTATAL. | REPORTE DE RESULTADOS DEL ÍNDICE DE COMPETITIVIDAD ESTATAL DISPONIBLE EN EL PORTAL DEL INSTITUTO MEXICANO PARA LA COMPETITIVIDAD HTTPS://IMCO.ORG.MX/ (RUTA: COMPETITIVIDAD/ ÍNDICE DE COMPETITIVIDAD ESTATAL POR AÑO/ DESCARGAS/ REPORTE ICE POR AÑO). EN EL DOCUMENTO: RESULTADOS POR ESTADO/ PUEBLA/ ECONOMÍA (ECONOMÍA ESTABLE) | | MIPYMES Y EMPRENDEDORES SOLICITAN FINANCIAMIENTO. |
| | TIPO ESTRATÉGICO | DIMENSIÓN EFICACIA | FRECUENCIA BIENAL | META 13.00 |

PROPÓSITO

| RESUMEN NARRATIVO | INDICADOR | MEDIOS DE VERIFICACIÓN | | SUPUESTO |
|--|--|--|--------------------------------|---|
| MICRO, PEQUEÑAS Y MEDIANOS EMPRESARIOS CUMPLEN CON LOS COMPROMISOS ESTABLECIDOS, RESPECTO DE LOS CRÉDITOS OTORGADOS. | NÚMERO DE VISITAS DOMICILIARIAS PARA REQUERIR DOCUMENTACIÓN, REQUERIMIENTOS DE PAGO Y DEMANDAS REALIZADAS PARA EL CUMPLIMIENTO DE LOS CONTRATOS. | REPORTES DE VISITAS DE REQUERIMIENTOS DE INFORMACIÓN, DE PAGO Y DEMANDAS ELABORADOS POR LA DIRECCIÓN DE PROGRAMAS DE FINANCIAMIENTO, FRECUENCIA DE MEDICIÓN TRIMESTRAL | | LOS MICRO, PEQUEÑOS Y MEDIANOS EMPRESARIOS CUMPLEN CON LAS OBLIGACIONES CONTRACTUALES ESTABLECIDOS EN LOS CONTRATOS DE CRÉDITOS CELEBRADOS. |
| | TIPO ESTRATÉGICO | DIMENSIÓN EFICACIA | FRECUENCIA SEMESTRAL | META 120.00 |

COMPONENTE 1

| RESUMEN NARRATIVO | INDICADOR | | MEDIOS DE VERIFICACIÓN | | SUPUESTO |
|--|---|------------------------------|--|-----------------------|--|
| SEGUIMIENTO AL PROGRAMA EMERGENTE DE REACTIVACIÓN ECONÓMICA UDP-FOCIR REALIZADO. | NÚMERO DE SEGUIMIENTOS A LOS CRÉDITOS OTORGADOS A LOS BENEFICIARIOS DEL PROGRAMA. | | INFORME DE SEGUIMIENTOS DOMICILIARIOS REALIZADOS PARA LA COMPROBACIÓN DEL USO DE CRÉDITOS, ELABORADO POR LA DIRECCIÓN GENERAL CON INFORMACIÓN DEL QUE VISITA, FRECUENCIA DE MEDICIÓN TRIMESTRAL, INFORMACIÓN DISPONIBLE DESDE 2023 | | LOS BENEFICIARIOS CUMPLEN CON SUS OBLIGACIONES CONTRACTUALES Y PAGOS EN EL MARCO DEL PROGRAMA EMERGENTE DE REACTIVACIÓN ECONÓMICA UDP-FOCIR. |
| | TIPO GESTIÓN | DIMENSIÓN EFICACIA | FRECUENCIA IRREGULAR | META 120.00 | MÉTODO DE CÁLCULO DATO ABSOLUTO |

Datos de Identificación del Programa Presupuestario

| RESPONSABLE DEL PP | INSTANCIA(S) EJECUTORA(S) DEL PP | IMPORTE: \$ 22,814,366.00 |
|---|----------------------------------|---------------------------|
| RAMO : 14 - ECONOMÍA | 129 - SECRETARÍA DE ECONOMÍA | 22,814,366.00 |
| INSTITUCIÓN : 129 - SECRETARÍA DE ECONOMÍA | | |
| UNIDAD RESPONSABLE : 3000 - SUBSECRETARÍA DE INDUSTRIA Y COMERCIO | | |
| POBLACIÓN OBJETIVO : UNIDADES ECONÓMICAS QUE ESTÁN POR DEBAJO DE LA MEDIA DE LA PRODUCCIÓN BRUTA TOTAL, IDENTIFICADAS PARA SER ENCADENADAS PRODUCTIVAMENTE. | | |

Alineación

Plan Estatal de Desarrollo 2019 - 2024

PLAN ESTATAL DE DESARROLLO

EJE: 03 FORTALECIMIENTO DEL CAMPO E IMPULSO A LA ECONOMÍA JUSTA Y SOCIAL

OBJETIVO: 01 CONSOLIDAR LOS MECANISMOS QUE IMPULSAN A LOS DIFERENTES SECTORES ECONÓMICOS DEL ESTADO, CON ENFOQUE EN EL DESARROLLO SOSTENIBLE.

TEMÁTICA: 02 DESARROLLO ECONÓMICO

OBJETIVO ESPECÍFICO: 01 MEJORAR LAS CONDICIONES ECONÓMICAS Y SOCIALES EN EL ESTADO.

ESTRATEGIA: 01 FOMENTAR LA PRODUCTIVIDAD Y LA COMPETITIVIDAD EN EL SECTOR ECONÓMICO COMO PILARES PARA EL DESARROLLO EN LAS DIVERSAS REGIONES DEL ESTADO.

LÍNEA DE ACCIÓN: 01 IMPULSAR EL EMPRENDIMIENTO CON RESPONSABILIDAD SOCIAL Y LA SOSTENIBILIDAD PARA POTENCIAR LAS VOCACIONES PRODUCTIVAS REGIONALES.

LÍNEA DE ACCIÓN: 03 IMPULSAR EL POSICIONAMIENTO DE LOS PRODUCTOS Y LOS SERVICIOS LOCALES EN CADENAS DE VALOR GLOBALES PARA FORTALECER LA ECONOMÍA LOCAL Y REGIONAL.

LÍNEA DE ACCIÓN: 08 POTENCIAR LAS CAPACIDADES DE LOS SECTORES ECONÓMICOS, A TRAVÉS DE CLÚSTERES Y LA PROFESIONALIZACIÓN ESPECIALIZADA.

Programas Especiales (Transversales)

PROGRAMA ESPECIAL : 02 PROGRAMA ESPECIAL DE PUEBLOS INDÍGENAS

PROGRAMA ESPECIAL : 03 PROGRAMA ESPECIAL DE IGUALDAD SUSTANTIVA

PROGRAMA ESPECIAL : 05 PROGRAMA ESPECIAL JUVENTUDES

PROGRAMA ESPECIAL : 09 PROGRAMA ESPECIAL DE ANTICORRUPCIÓN

Objetivos, Indicadores y Metas de la MIR

FIN

| RESUMEN NARRATIVO | INDICADOR | MEDIOS DE VERIFICACIÓN | | SUPUESTO |
|--|---|---|---------------------------------|--|
| CONTRIBUIR AL DESARROLLO ECONÓMICO DE LA ENTIDAD MEDIANTE EL ENCADENAMIENTO PRODUCTIVO DE LAS UNIDADES ECONÓMICAS. | PORCENTAJE DE REGIONES CON PRODUCCIÓN BRUTA TOTAL POR ARRIBA DE LA MEDIA ESTATAL. | CENSOS ECONÓMICOS DEL INEGI https://www.inegi.org.mx/programas/ce/2019/ | | REGULACIÓN DE LOS MERCADOS NACIONAL O INTERNACIONAL EN EL ENCADENAMIENTO DE UNIDADES ECONÓMICAS. |
| | TIPO ESTRATÉGICO | DIMENSIÓN EFICACIA | FRECUENCIA QUINQUENAL | META 18.18 |

| RESUMEN NARRATIVO | INDICADOR | MEDIOS DE VERIFICACIÓN | | SUPUESTO |
|--|----------------------------|---|----------------------------|--|
| CONTRIBUIR AL DESARROLLO ECONÓMICO DE LA ENTIDAD MEDIANTE EL ENCADENAMIENTO PRODUCTIVO DE LAS UNIDADES ECONÓMICAS. | VALOR DEL PIB REAL | REPORTE DEL SISTEMA DE CUENTAS NACIONALES DEL INEGI | | REGULACIÓN DE LOS MERCADOS NACIONAL O INTERNACIONAL EN EL ENCADENAMIENTO DE UNIDADES ECONÓMICAS. |
| | TIPO ESTRATÉGICO | DIMENSIÓN EFICIENCIA | FRECUENCIA ANUAL | META 655,079.00 |

PROPÓSITO

| RESUMEN NARRATIVO | INDICADOR | MEDIOS DE VERIFICACIÓN | | SUPUESTO |
|--|---|---|----------------------------|---|
| UNIDADES ECONÓMICAS IDENTIFICADAS POR LA SECRETARÍA DE ECONOMÍA QUE PERTENECEN A 12 SECTORES ECONÓMICOS RELACIONADOS A CLÚSTERES Y VOCACIONES PRODUCTIVAS, QUE SON PARTE DEL ENCADENAMIENTO PRODUCTIVO REGIONAL. | AUMENTO DE ENCADENAMIENTOS REGIONALES PRODUCTIVOS DE LAS UNIDADES ECONÓMICAS IDENTIFICADAS POR LA SECRETARÍA DE ECONOMÍA QUE PERTENECEN A 12 SECTORES ECONÓMICOS RELACIONADOS A CLÚSTERES Y VOCACIONES PRODUCTIVAS. | INFORME ANUAL DE LOS ENCADENAMIENTOS REGIONALES PRODUCTIVOS EN DONDE SE REFLEJE EL PROCESO DE ATENCIÓN A LA UNIDAD ECONÓMICA ELABORADO Y A RESGUARDO DE LA SUBSECRETARÍA DE INDUSTRIA Y COMERCIO, SERIE DISPONIBLE 2024 | | EXISTEN CONDICIONES ECONÓMICAS ESTABLES PARA EL AUMENTO DE LOS ENCADENAMIENTOS PRODUCTIVOS. |
| | TIPO ESTRATÉGICO | DIMENSIÓN EFICACIA | FRECUENCIA ANUAL | META 700.00 |

COMPONENTE 1

| RESUMEN NARRATIVO | INDICADOR | MEDIOS DE VERIFICACIÓN | | SUPUESTO |
|---|---|--|--------------------------------|---|
| PROFESIONALIZACIÓN A LAS UNIDADES ECONÓMICAS CON VOCACIÓN PRODUCTIVA PARA CONSOLIDARSE EN COOPERATIVAS REALIZADA. | CRECIMIENTO DE LAS UNIDADES ECONÓMICAS CON VOCACIÓN PRODUCTIVA PROFESIONALIZADAS. | INFORME ANUAL DE UNIDADES ECONÓMICAS CON VOCACIÓN PRODUCTIVA PROFESIONALIZADAS ELABORADO Y A RESGUARDO DE LA DIRECCIÓN GENERAL DE INDUSTRIA, SERIE DISPONIBLE 2024 | | SE CUENTA CON LA PARTICIPACIÓN DE LAS UNIDADES ECONÓMICAS PARA PROFESIONALIZARSE EN TEMAS EN MATERIA EMPRESARIAL. |
| | TIPO GESTIÓN | DIMENSIÓN EFICACIA | FRECUENCIA SEMESTRAL | META 204.00 |

COMPONENTE 2

| RESUMEN NARRATIVO | INDICADOR | MEDIOS DE VERIFICACIÓN | | SUPUESTO |
|---|--|--|--------------------------------|--|
| SERVICIOS A LAS UNIDADES ECONÓMICAS PARA SU DESARROLLO EN CLÚSTERES ENTREGADOS. | CRECIMIENTO DE LAS UNIDADES ECONÓMICAS DESARROLLADAS EN CLÚSTERES. | REPORTE ANUAL DE LAS UNIDADES ECONÓMICAS DESARROLLADAS EN CLÚSTERES, ELABORADO Y A RESGUARDO DE LA DIRECCIÓN GENERAL DE INDUSTRIA, SERIE DISPONIBLE 2024 | | LAS UNIDADES ECONÓMICAS COMPARTEN INTERESES QUE FAVORECEN EL TRABAJO CONJUNTO. |
| | TIPO GESTIÓN | DIMENSIÓN EFICACIA | FRECUENCIA SEMESTRAL | META 340.00 |

COMPONENTE 3

| RESUMEN NARRATIVO | INDICADOR | MEDIOS DE VERIFICACIÓN | | SUPUESTO |
|---|--|---|--------------------------------|---|
| SERVICIOS PARA LA DIVERSIFICACIÓN DE LAS OPORTUNIDADES DE MERCADO PARA LAS UNIDADES ECONÓMICAS INTERESADAS. | CRECIMIENTO DE LAS UNIDADES ECONÓMICAS INTERESADAS EN DIVERSIFICAR SUS MERCADOS COMERCIALES. | REPORTE SEMESTRAL DE LAS UNIDADES ECONÓMICAS INTERESADAS EN DIVERSIFICAR SUS MERCADOS COMERCIALES, ELABORADO Y A RESGUARDO DE LA DIRECCIÓN GENERAL DE COMERCIO, SERIE DISPONIBLE 2024 | | EXISTE INTERÉS ENTRE LA OFERTA Y LA DEMANDA ASÍ COMO ENTRE LOS INVOLUCRADOS PARA DIVERSIFICAR SUS MERCADOS COMERCIALES. |
| | TIPO GESTIÓN | DIMENSIÓN EFICACIA | FRECUENCIA SEMESTRAL | META 156.00 |

Datos de Identificación del Programa Presupuestario

| RESPONSABLE DEL PP | INSTANCIA(S) EJECUTORA(S) DEL PP | IMPORTE : \$ 36,974,356.00 |
|---|---|----------------------------|
| RAMO : 14 - ECONOMÍA | 136 - AGENCIA DE ENERGÍA DEL ESTADO DE PUEBLA | 36,974,356.00 |
| INSTITUCIÓN : 136 - AGENCIA DE ENERGÍA DEL ESTADO DE PUEBLA | | |
| UNIDAD RESPONSABLE : DA3A - AGENCIA DE ENERGÍA DEL ESTADO DE PUEBLA | | |
| POBLACIÓN OBJETIVO : DESARROLLO ENERGÉTICO SUSTENTABLE EN EL ESTADO DE PUEBLA | | |

Alineación

Plan Estatal de Desarrollo 2019 - 2024

PLAN ESTATAL DE DESARROLLO

EJE: 02 SOSTENIBILIDAD TERRITORIAL Y DESARROLLO INTEGRAL

OBJETIVO: 01 FORTALECER EL DESARROLLO SOSTENIBLE CON UN ENFOQUE INTERGENERACIONAL Y MULTIDISCIPLINARIO.

TEMÁTICA: 01 CUIDADO DEL MEDIO AMBIENTE

OBJETIVO ESPECÍFICO: 01 CONTRIBUIR A LA PRESERVACIÓN Y PROTECCIÓN DE LOS RECURSOS NATURALES PARA DISMINUIR EFECTOS ADVERSOS EN MATERIA DE MEDIO AMBIENTE.

ESTRATEGIA: 01 IMPULSAR POLÍTICAS ORIENTADAS A PRESERVAR LOS RECURSOS NATURALES Y A PREVENIR EL CAMBIO CLIMÁTICO.

LÍNEA DE ACCIÓN: 11 PROMOVER EL USO DE TECNOLOGÍAS LIMPIAS E INNOVADORAS PARA EFICIENTAR EL DESARROLLO ECONÓMICO, SOCIAL Y LA TRANSICIÓN ENERGÉTICA.

LÍNEA DE ACCIÓN: 12 MEJORAR LA INFRAESTRUCTURA CON UN ENFOQUE EN LA GENERACIÓN DE ENERGÍAS ALTERNATIVAS, QUE PERMITAN EL DESARROLLO SOSTENIBLE, PRODUCTIVO Y SOCIAL.

Programas Especiales (Transversales)

PROGRAMA ESPECIAL : 02 PROGRAMA ESPECIAL DE PUEBLOS INDÍGENAS

PROGRAMA ESPECIAL : 03 PROGRAMA ESPECIAL DE IGUALDAD SUSTANTIVA

Objetivos, Indicadores y Metas de la MIR

FIN

| RESUMEN NARRATIVO | INDICADOR | MEDIOS DE VERIFICACIÓN | | SUPUESTO |
|---|--|---|------------------------------|--|
| CONTRIBUIR AL DESARROLLO ENERGÉTICO SUSTENTABLE EN EL ESTADO DE PUEBLA MEDIANTE LA EJECUCIÓN DE PROYECTOS ENERGÉTICOS Y ESTRATÉGICOS EN LA MATERIA. | PORCENTAJE DE HOGARES EN EL ESTADO DE PUEBLA SIN ELECTRICIDAD O ENERGÍA COMERCIAL O MUY DEPENDIENTES DE ENERGÍAS NO COMERCIALES. | INFORME QUINQUENAL DEL CÁLCULO ESTADÍSTICO SOBRE EL PORCENTAJE DE HOGARES EN EL ESTADO DE PUEBLA SIN ELECTRICIDAD O ENERGÍA COMERCIAL, O MUY DEPENDIENTES DE ENERGÍAS NO COMERCIALES, ELABORADO POR LA DIRECCIÓN GENERAL DE LA AGENCIA DE ENERGÍA DEL ESTADO DE PUEBLA, CON BASE EN INFORMACIÓN CENSAL E INTER CENSAL (SERIE DE AÑOS CENSALES DE 2000 A 2020) DE VIVIENDAS PARTICULARES HABITADAS POR ENTIDAD FEDERATIVA SEGÚN DISPONIBILIDAD DE SERVICIOS, DEL INSTITUTO NACIONAL DE ESTADÍSTICA Y GEOGRAFÍA (INEGI) | | LA INSTAURACIÓN DEL DESARROLLO ENERGÉTICO SUSTENTABLE CONTINUA SIENDO PRIORIDAD PARA LA ADMINISTRACIÓN PÚBLICA DEL ESTADO DE PUEBLA. |
| | | TIPO ESTRATÉGICO | DIMENSIÓN EFICACIA | FRECUENCIA QUINQUENAL |

PROPÓSITO

| RESUMEN NARRATIVO | INDICADOR | MEDIOS DE VERIFICACIÓN | | SUPUESTO |
|--|---|--|------------------------------|--|
| EL DESARROLLO ENERGÉTICO SUSTENTABLE EN EL ESTADO DE PUEBLA CUENTA CON MECANISMOS DE INSTAURACIÓN, A TRAVÉS DE PROYECTOS ENERGÉTICOS Y ESTRATÉGICOS EN LA MATERIA. | NÚMERO DE PROYECTOS ENERGÉTICOS Y ESTRATÉGICOS EJECUTADOS PARA LA INSTAURACIÓN DEL DESARROLLO ENERGÉTICO SUSTENTABLE. | REPORTE GENERAL, ANUAL, SOBRE LOS PROYECTOS ENERGÉTICOS Y ESTRATÉGICOS EJECUTADOS POR LA AGENCIA DE ENERGÍA DEL ESTADO DE PUEBLA, PRESENTADO A LAS UNIDADES ADMINISTRATIVAS Y AL COMITÉ TÉCNICO ESPECIALIZADO, ELABORADO Y A RESGUARDO DE LA DIRECCIÓN GENERAL | | EL EJECUTIVO DEL ESTADO DECIDE MANTENER LA EJECUCIÓN DE PROYECTOS ENERGÉTICOS Y ESTRATÉGICOS A TRAVÉS DE LA AGENCIA DE ENERGÍA DEL ESTADO DE PUEBLA. |
| | | TIPO ESTRATÉGICO | DIMENSIÓN EFICACIA | FRECUENCIA ANUAL |

COMPONENTE 1

| RESUMEN NARRATIVO | INDICADOR | MEDIOS DE VERIFICACIÓN | | SUPUESTO |
|---|--|---|--------------------------------|--|
| VINCULACIÓN INSTITUCIONAL EN EL SECTOR ENERGÉTICO IMPLEMENTADA. | NÚMERO DE ACCIONES DE VINCULACIÓN INSTITUCIONAL QUE FAVORECEN EL DESARROLLO ENERGÉTICO SUSTENTABLE EN EL ESTADO DE PUEBLA. | INFORME SEMESTRAL DE ACCIONES DE VINCULACIÓN INSTITUCIONAL QUE FAVORECEN EL DESARROLLO ENERGÉTICO SUSTENTABLE EN EL ESTADO DE PUEBLA, ELABORADO Y A RESGUARDO DE LA DIRECCIÓN DE VINCULACIÓN INSTITUCIONAL DE LA AGENCIA DE ENERGÍA DEL ESTADO DE PUEBLA. SERIE DE INFORMACIÓN DISPONIBLE 2021-2023 | | DEPENDENCIAS Y ENTIDADES DE LOS 3 NIVELES DE GOBIERNO, PODERES, AUTÓNOMOS, ORGANIZACIONES PÚBLICAS Y PRIVADAS TANTO NACIONALES COMO INTERNACIONALES Y MEDIOS DE COMUNICACIÓN, TIENEN INTERÉS EN REALIZAR ACCIONES DE VINCULACIÓN EN MATERIA ENERGÉTICA CON LA AGENCIA DE ENERGÍA DEL ESTADO DE PUEBLA. |
| | TIPO GESTIÓN | DIMENSIÓN EFICACIA | FRECUENCIA SEMESTRAL | META 17.00 |

COMPONENTE 2

| RESUMEN NARRATIVO | INDICADOR | MEDIOS DE VERIFICACIÓN | | SUPUESTO |
|---|---|--|--------------------------------|---|
| PLANEACIÓN Y FOMENTO DE PROYECTOS ESTRATÉGICOS PARA EL DESARROLLO ENERGÉTICO SUSTENTABLE REALIZADA. | NÚMERO DE ACCIONES DE PLANEACIÓN Y FOMENTO DE PROYECTOS ESTRATÉGICOS. | REPORTE SEMESTRAL DE ACCIONES DE PLANEACIÓN Y FOMENTO DE PROYECTOS ESTRATÉGICOS PARA EL DESARROLLO ENERGÉTICO SUSTENTABLE DEL ESTADO DE PUEBLA, ELABORADO Y A RESGUARDO DE LA DIRECCIÓN DE PLANEACIÓN, PROMOCIÓN Y FOMENTO A LA INVERSIÓN. SERIE DE INFORMACIÓN DISPONIBLE 2021-2023 | | EXISTEN LAS CONDICIONES POLÍTICAS Y ECONÓMICAS NECESARIAS EN EL ESTADO PARA LA EJECUCIÓN DE PROYECTOS ESTRATÉGICOS EN MATERIA DE DESARROLLO ENERGÉTICO. |
| | TIPO GESTIÓN | DIMENSIÓN EFICACIA | FRECUENCIA SEMESTRAL | META 6.00 |

COMPONENTE 3

| RESUMEN NARRATIVO | INDICADOR | MEDIOS DE VERIFICACIÓN | | SUPUESTO |
|--|---|--|--------------------------------|--|
| SEGUIMIENTO A PROYECTOS DE INVERSIÓN Y ESTRATÉGICOS PARA EL DESARROLLO ENERGÉTICO SUSTENTABLE REALIZADO. | NÚMERO DE ACCIONES DE SEGUIMIENTO REALIZADAS A PROYECTOS DE INVERSIÓN Y ESTRATÉGICOS. | REPORTE SEMESTRAL DE ACCIONES DE SEGUIMIENTO A PROYECTOS DE INVERSIÓN Y ESTRATÉGICOS PARA EL DESARROLLO ENERGÉTICO SUSTENTABLE, ELABORADO Y A RESGUARDO DE LA DIRECCIÓN DE GESTIÓN Y SEGUIMIENTO DE PROYECTOS DE LA AGENCIA DE ENERGÍA DEL ESTADO DE PUEBLA. SERIE DE INFORMACIÓN DISPONIBLE 2021-2023 | | LA EJECUCIÓN DE PROYECTOS ESTRATÉGICOS EN COLABORACIÓN CON ACTORES CLAVE DEL SECTOR ENERGÉTICO AVANZA EN LAS ETAPAS DE GESTIÓN E IMPLEMENTACIÓN. |
| | TIPO GESTIÓN | DIMENSIÓN EFICACIA | FRECUENCIA SEMESTRAL | META 22.00 |

COMPONENTE 4

| RESUMEN NARRATIVO | INDICADOR | MEDIOS DE VERIFICACIÓN | | SUPUESTO |
|--|---|---|--------------------------------|--|
| CONCERTACIÓN DE DEMANDAS SOCIALES EN MATERIA ENERGÉTICA REALIZADA. | NÚMERO DE ACCIONES DE CONCERTACIÓN DE DEMANDAS SOCIALES REALIZADAS EN MATERIA ENERGÉTICA. | REPORTE SEMESTRAL DE ACCIONES DE CONCERTACIÓN DE DEMANDAS SOCIALES REALIZADAS EN MATERIA ENERGÉTICA, ELABORADO Y A RESGUARDO DE LA DIRECCIÓN DE GOBERNANZA Y CONCERTACIÓN SOCIAL DE LA AGENCIA DE ENERGÍA DEL ESTADO DE PUEBLA. SERIE DE INFORMACIÓN DISPONIBLE 2020-2023 | | EXISTEN DEMANDAS SOCIALES EN RELACIÓN CON EL SECTOR ENERGÉTICO DEL ESTADO DE PUEBLA. |
| | TIPO GESTIÓN | DIMENSIÓN EFICACIA | FRECUENCIA SEMESTRAL | META 18.00 |

COMPONENTE 5

| RESUMEN NARRATIVO | INDICADOR | MEDIOS DE VERIFICACIÓN | | SUPUESTO | |
|--|---|---|-------------------|---|--------------------------|
| GESTIÓN PARA EL ACCESO A FONDOS Y FUENTES DE FINANCIAMIENTO QUE PERMITA EL DESARROLLO Y ENTRADA EN OPERACIÓN DE PROYECTOS EN MATERIA ENERGÉTICA REALIZADA. | NÚMERO DE ACCIONES DE GESTIÓN REALIZADAS PARA EL ACCESO A FONDOS Y FUENTES DE FINANCIAMIENTO. | REPORTE SEMESTRAL DE ACCIONES DE GESTIÓN PARA EL ACCESO A FONDOS Y FUENTES DE FINANCIAMIENTO, PRESENTADO A LA DIRECCIÓN GENERAL, ELABORADO Y A RESGUARDO DE LA DIRECCIÓN DE FIDEICOMISOS DE LA AGENCIA DE ENERGÍA DEL ESTADO DE PUEBLA. SERIE DE INFORMACIÓN DISPONIBLE 2021-2013 | | EXISTEN FONDOS Y FUENTES DE FINANCIAMIENTO EN MATERIA ENERGÉTICA A LOS QUE PUEDA ACCEDER LA AGENCIA DE ENERGÍA. | |
| | TIPO | DIMENSIÓN | FRECUENCIA | META | MÉTODO DE CÁLCULO |
| | GESTIÓN | EFICACIA | SEMESTRAL | 8.00 | DATO ABSOLUTO |

Datos de Identificación del Programa Presupuestario

| | | |
|---|---|----------------------------------|
| RESPONSABLE DEL PP | INSTANCIA(S) EJECUTORA(S) DEL PP | IMPORTE: \$ 47,517,791.00 |
| RAMO: 14 - ECONOMÍA | 115 - CIUDAD MODELO | 47,517,791.00 |
| INSTITUCIÓN: 115 - CIUDAD MODELO | | |
| UNIDAD RESPONSABLE: DA3C - CIUDAD MODELO | | |
| POBLACIÓN OBJETIVO: UNIDADES ECONÓMICAS ASENTADAS EN LA REGIÓN DONDE SE UBICA EL POLÍGONO DE CIUDAD MODELO | | |

Alineación

Plan Estatal de Desarrollo 2019 - 2024

PLAN ESTATAL DE DESARROLLO

EJE: 03 FORTALECIMIENTO DEL CAMPO E IMPULSO A LA ECONOMÍA JUSTA Y SOCIAL

OBJETIVO: 01 CONSOLIDAR LOS MECANISMOS QUE IMPULSAN A LOS DIFERENTES SECTORES ECONÓMICOS DEL ESTADO, CON ENFOQUE EN EL DESARROLLO SOSTENIBLE.

TEMÁTICA: 02 DESARROLLO ECONÓMICO

OBJETIVO ESPECÍFICO: 01 MEJORAR LAS CONDICIONES ECONÓMICAS Y SOCIALES EN EL ESTADO.

ESTRATEGIA: 01 FOMENTAR LA PRODUCTIVIDAD Y LA COMPETITIVIDAD EN EL SECTOR ECONÓMICO COMO PILARES PARA EL DESARROLLO EN LAS DIVERSAS REGIONES DEL ESTADO.

LÍNEA DE ACCIÓN: 09 PROMOVER EL DESARROLLO ECONÓMICO EN TODO EL ESTADO, POTENCIANDO A LAS REGIONES ESTRATÉGICAS.

Objetivos, Indicadores y Metas de la MIR

FIN

| RESUMEN NARRATIVO | INDICADOR | MEDIOS DE VERIFICACIÓN | | SUPUESTO |
|--|---|---|----------------------------|---|
| CONTRIBUIR AL DESARROLLO ECONÓMICO DEL ESTADO DE PUEBLA, MEDIANTE LA CONSOLIDACIÓN DE UNIDADES ECONÓMICAS APROVECHANDO LA INFRAESTRUCTURA Y ESPACIOS INMOBILIARIOS PERTENECIENTES Y/O ADMINISTRADOS POR CIUDAD MODELO. | NÚMERO DE UNIDADES ECONÓMICAS EN EL ESTADO DE PUEBLA. | DIRECTORIO ESTADÍSTICO NACIONAL DE UNIDADES ECONÓMICAS (DENU). FUENTE: INSTITUTO NACIONAL DE ESTADÍSTICA Y GEOGRAFÍA (INEGI). FRECUENCIA DE MEDICIÓN: ANUAL. DISPONIBLE EN: HTTPS://WWW.INEGI.ORG.MX/ SIGUIENDO LA RUTA DE ACCESO: SISTEMAS DE CONSULTA, BASES DE DATOS (DESCARGA MASIVA); ÁREA GEOGRÁFICA (PUEBLA); PERIODO DE REFERENCIA AL CIERRE DEL EJERCICIO FISCAL VIGENTE, DESCARGA DE ARCHIVO EN FORMATO CSV; SELECCIONANDO LA CARPETA CONJUNTO DE DATOS; ABRIENDO EL ARCHIVO .CSV; EL VALOR DEL INDICADOR CORRESPONDE AL RECUENTO DE LA CELDA ENTIDAD. SERIE DE INFORMACIÓN DISPONIBLE: 2015-2022 | | LAS CONDICIONES DE ESTABILIDAD ECONÓMICA Y CERTEZA SE RECUPERAN Y SE MEJORAN LOS NIVELES DE CRECIMIENTO ECONÓMICO A NIVEL NACIONAL. |
| | TIPO ESTRATÉGICO | DIMENSIÓN EFICACIA | FRECUENCIA ANUAL | META 343,747.00 |

PROPÓSITO

| RESUMEN NARRATIVO | INDICADOR | MEDIOS DE VERIFICACIÓN | | SUPUESTO |
|--|---|--|----------------------------|--|
| LAS UNIDADES ECONÓMICAS ASENTADAS EN LA REGIÓN DONDE SE UBICA EL POLÍGONO DE CIUDAD MODELO IMPULSAN EL DESARROLLO ECONÓMICO. | NÚMERO DE UNIDADES ECONÓMICAS DE LA REGIÓN EN DONDE SE ENCUENTRA CIUDAD MODELO. | DIRECTORIO ESTADÍSTICO NACIONAL DE UNIDADES ECONÓMICAS (DENUE). FUENTE: INSTITUTO NACIONAL DE ESTADÍSTICA Y GEOGRAFÍA (INEGI). FRECUENCIA DE MEDICIÓN: ANUAL - DISPONIBLE EN: HTTPS://WWW.INEGI.ORG.MX/ SIGUIENDO LA RUTA DE ACCESO: SISTEMAS DE CONSULTA, BASES DE DATOS (DESCARGA MASIVA); ÁREA GEOGRÁFICA (PUEBLA); PERIODO DE REFERENCIA AL CIERRE DEL EJERCICIO FISCAL VIGENTE, DESCARGA DE ARCHIVO EN FORMATO CSV; SELECCIONANDO CARPETA CONJUNTO DE DATOS; ABRIENDO EL ARCHIVO .CSV; EL VALOR DEL INDICADOR CORRESPONDE AL RECUENTO DE LOS MUNICIPIOS MAZAPILTEPEC DE JUÁREZ, NOPALUCAN, RAFAEL LARA GRAJALES, SAN JOSÉ CHIAPA Y SOLTEPEC. SERIE DE INFORMACIÓN DISPONIBLE: 2015-2022 | | LAS UNIDADES ECONÓMICAS DE LA REGIÓN ESTÁN INTERESADAS EN APROVECHAR LAS VENTAJAS COMPETITIVAS QUE OFRECE CIUDAD MODELO. |
| | TIPO ESTRATÉGICO | DIMENSIÓN EFICACIA | FRECUENCIA ANUAL | META 3,369.00 |

COMPONENTE 1

| RESUMEN NARRATIVO | INDICADOR | MEDIOS DE VERIFICACIÓN | | SUPUESTO |
|---|---|---|--------------------------------|--|
| EVENTOS DE PROMOCIÓN DE CIUDAD MODELO REALIZADOS. | NÚMERO DE EVENTOS DE PROMOCIÓN DE CIUDAD MODELO REALIZADOS. | REPORTE GENERAL DE LOS EVENTOS PARA LA PROMOCIÓN DE CIUDAD MODELO. FUENTE: DIRECCIÓN DE GOBERNANZA. FRECUENCIA DE MEDICIÓN: SEMESTRAL. DOCUMENTO A RESGUARDO Y DISPONIBLE EN LOS ARCHIVOS QUE OBRAN EN LA DIRECCIÓN DE GOBERNANZA. SERIE DE INFORMACIÓN DISPONIBLE: 2022-2023 | | LOS CANALES DE DIFUSIÓN PARA LA PROMOCIÓN SON EFECTIVOS. |
| | TIPO GESTIÓN | DIMENSIÓN EFICACIA | FRECUENCIA SEMESTRAL | META 10.00 |

COMPONENTE 2

| RESUMEN NARRATIVO | INDICADOR | MEDIOS DE VERIFICACIÓN | | SUPUESTO |
|--|--|--|--------------------------------|--|
| INFRAESTRUCTURA Y ESPACIOS INMOBILIARIOS A CARGO DE CIUDAD MODELO CONSERVADOS. | NÚMERO DE OPERACIONES PARA LA CONSERVACIÓN DE LA INFRAESTRUCTURA Y LOS ESPACIOS INMOBILIARIOS A CARGO DE CIUDAD MODELO REALIZADAS. | REPORTE GENERAL DE LAS OPERACIONES PARA LA CONSERVACIÓN DE LA INFRAESTRUCTURA Y LOS ESPACIOS INMOBILIARIOS A CARGO DE CIUDAD MODELO. FUENTE: DIRECCIÓN DE SERVICIOS PÚBLICOS E INFRAESTRUCTURA. FRECUENCIA DE MEDICIÓN: SEMESTRAL. DOCUMENTO GENERADO CON BASE EN REGISTROS DOCUMENTALES DE LA DIRECCIÓN DE SERVICIOS PÚBLICOS E INFRAESTRUCTURA, A RESGUARDO Y DISPONIBLE EN LOS ARCHIVOS QUE OBRAN EN ESTA. SERIE DE INFORMACIÓN DISPONIBLE: NO DISPONIBLE | | LAS CONDICIONES CLIMÁTICAS, SOCIALES Y POLÍTICAS PERMITEN EJECUTAR OPERACIONES PARA LA CONSERVACIÓN DE LA INFRAESTRUCTURA. |
| | TIPO GESTIÓN | DIMENSIÓN EFICACIA | FRECUENCIA SEMESTRAL | META 24.00 |

COMPONENTE 3

| RESUMEN NARRATIVO | INDICADOR | MEDIOS DE VERIFICACIÓN | | SUPUESTO |
|---|--|--|--------------------------------|---|
| REGISTRO REFERENTE A LA SITUACIÓN SOCIO-POLÍTICA DEL POLÍGONO DE CIUDAD MODELO ELABORADO. | NÚMERO DE REPORTES DE LA SITUACIÓN SOCIO-POLÍTICA DE CIUDAD MODELO ELABORADOS. | REPORTE GENERAL DE LA SITUACIÓN SOCIO. POLÍTICA DEL POLÍGONO DE CIUDAD MODELO. FUENTE: DIRECCIÓN DE GOBERNANZA. FRECUENCIA DE MEDICIÓN: SEMESTRAL. DOCUMENTO GENERADO CON BASE EN REGISTROS DOCUMENTALES DE LA DIRECCIÓN DE GOBERNANZA, A RESGUARDO Y DISPONIBLE EN LOS ARCHIVOS QUE OBRAN EN ESTA. SERIE DE INFORMACIÓN DISPONIBLE: NO DISPONIBLE | | EXISTEN HECHOS QUE PUDIESEN AFECTAR LA PAZ Y TRANQUILIDAD SOCIAL EN EL POLÍGONO DE CIUDAD MODELO. |
| | TIPO GESTIÓN | DIMENSIÓN EFICACIA | FRECUENCIA SEMESTRAL | META 2.00 |

COMPONENTE 4

| RESUMEN NARRATIVO | INDICADOR | | MEDIOS DE VERIFICACIÓN | | SUPUESTO |
|---|---|------------------|---|-------------|--|
| GESTIONES PARA DAR CERTEZA JURÍDICA AL ORGANISMO PÚBLICO DESCENTRALIZADO DENOMINADO CIUDAD MODELO REALIZADAS. | NÚMERO DE ACCIONES PARA DAR CERTEZA JURÍDICA A CIUDAD MODELO. | | REPORTE GENERAL DE LAS ACCIONES PARA LA CERTEZA JURÍDICA DE CIUDAD MODELO. FUENTE: DIRECCIÓN JURÍDICA. FRECUENCIA DE MEDICIÓN: TRIMESTRAL. DOCUMENTO A RESGUARDO Y DISPONIBLE EN LOS ARCHIVOS QUE OBRAN EN LA DIRECCIÓN JURÍDICA. SERIE DE INFORMACIÓN DISPONIBLE: 2023 | | EXISTEN AGENTES QUE AFECTAN EL PATRIMONIO DEL ORGANISMO. |
| | TIPO | DIMENSIÓN | FRECUENCIA | META | MÉTODO DE CÁLCULO |
| | GESTIÓN | EFICACIA | TRIMESTRAL | 4.00 | DATO ABSOLUTO |



RAMO: 15 CULTURA

PRESUPUESTO BASADO EN RESULTADOS





Datos de Identificación del Programa Presupuestario

| RESPONSABLE DEL PP | INSTANCIA(S) EJECUTORA(S) DEL PP | IMPORTE : \$ 59,599,966.00 |
|---|----------------------------------|----------------------------|
| RAMO : 15 - CULTURA | 112 - MUSEOS PUEBLA | 59,599,966.00 |
| INSTITUCIÓN : 112 - MUSEOS PUEBLA | | |
| UNIDAD RESPONSABLE : DA3E - MUSEOS PUEBLA | | |
| POBLACIÓN OBJETIVO : TURISTAS VISITANTES Y HABITANTES INTERESADOS EN EL PATRIMONIO CULTURAL | | |

Alineación

Plan Estatal de Desarrollo 2019 - 2024

PLAN ESTATAL DE DESARROLLO

EJE: 04 DESARROLLO INTEGRAL, EDUCACIÓN Y DIVERSIDAD CULTURAL

OBJETIVO: 01 REDUCIR LAS CARENCIAS SOCIALES EN EL ESTADO, CON UN ENFOQUE DE INTERSECCIONALIDAD.

TEMÁTICA: 04 CULTURA

OBJETIVO ESPECÍFICO: 01 PRESERVAR LA DIVERSIDAD CULTURAL CENTRÁNDOSE EN LA VALORACIÓN, CONSERVACIÓN Y DIFUSIÓN DEL PATRIMONIO CULTURAL Y LAS EXPRESIONES ARTÍSTICAS.

ESTRATEGIA: 01 PROMOVER EL ACCESO A LA CULTURA COMO ELEMENTO PRIORITARIO E INDISPENSABLE QUE CONTRIBUYA A MEJORAR LAS CONDICIONES DE BIENESTAR EN LAS PERSONAS.

LÍNEA DE ACCIÓN: 01 IMPULSAR EL DERECHO DE ACCESO A LA CULTURA PARA LOS GRUPOS EN SITUACIÓN DE VULNERABILIDAD, ESPECÍFICOS E INDÍGENAS.

Objetivos, Indicadores y Metas de la MIR

FIN

| RESUMEN NARRATIVO | INDICADOR | MEDIOS DE VERIFICACIÓN | | SUPUESTO | |
|--|---|---|----------------------------|--|---|
| CONTRIBUIR AL DESARROLLO CULTURAL MEDIANTE LA PROMOCIÓN Y DIFUSIÓN DEL PATRIMONIO; EXPRESIONES ARTÍSTICAS Y CULTURALES, ASÍ COMO DE LA CONSERVACIÓN Y RESTAURACIÓN DE LOS ESPACIOS MUSEÍSTICOS DEL ESTADO DE PUEBLA. | NÚMERO DE VISITANTES AL PATRIMONIO CULTURAL DEL ESTADO DE PUEBLA. | REPORTE ANUAL DE ESTADÍSTICA DE VISITAS A MUSEOS Y ZONAS ARQUEOLÓGICAS, COORDINACIÓN NACIONAL DE DESARROLLO INSTITUCIONAL, INSTITUTO NACIONAL DE ANTROPOLOGÍA E HISTORIA, FRECUENCIA ANUAL: HTTPS://WWW.ESTADISTICAS.INAH.GOB.MX/ | | LOS VISITANTES LOCALES, NACIONALES Y EXTRANJEROS SE INTERESAN EN EL PATRIMONIO CULTURAL. | |
| | TIPO ESTRATÉGICO | DIMENSIÓN EFICACIA | FRECUENCIA ANUAL | META 2,181,500.00 | MÉTODO DE CÁLCULO DATO ABSOLUTO |

PROPÓSITO

| RESUMEN NARRATIVO | INDICADOR | MEDIOS DE VERIFICACIÓN | | SUPUESTO | |
|---|--|--|----------------------------|--|---|
| LOS VISITANTES LOCALES, NACIONALES Y EXTRANJEROS DISFRUTAN DE LOS ESPACIOS MUSEÍSTICOS. | NÚMERO DE ESPACIOS MUSEÍSTICOS QUE CUENTAN CON DIFUSIÓN DE SU ACERVO, PATRIMONIO CULTURAL Y ARTÍSTICO, QUE SON RECONOCIDOS A NIVEL NACIONAL. | REPORTE DE INDICADORES ESTRATÉGICOS, MUSEOS DE PUEBLA, FRECUENCIA ANUAL: HTTP://WWW.MUSEOSPUEBLA.PUEBLA.GOB.MX | | LOS VISITANTES LOCALES, NACIONALES Y EXTRANJEROS ASISTEN A LOS MUSEOS. | |
| | TIPO ESTRATÉGICO | DIMENSIÓN EFICIENCIA | FRECUENCIA ANUAL | META 21.00 | MÉTODO DE CÁLCULO DATO ABSOLUTO |

COMPONENTE 1

| RESUMEN NARRATIVO | INDICADOR | MEDIOS DE VERIFICACIÓN | | SUPUESTO | |
|--------------------------------|---|--|--------------------------------|--|---|
| SERVICIOS DE MUSEOS OTORGADOS. | PORCENTAJE ACCIONES REALIZADAS EN LOS MUSEOS. | A) REPORTE DE SERVICIOS REALIZADOS, B y C) DIRECCIÓN DE OPERATIVA, D) SEMESTRAL, E) (N/A), F) 2020, 2021, 2022, 2023 | | LA POBLACIÓN SE INTERESA EN LAS ACTIVIDADES QUE SE REALIZAN EN LOS MUSEOS. | |
| | TIPO GESTIÓN | DIMENSIÓN EFICACIA | FRECUENCIA SEMESTRAL | META 100.00 | MÉTODO DE CÁLCULO (V1/V2)*100 |

COMPONENTE 2

| RESUMEN NARRATIVO | INDICADOR | MEDIOS DE VERIFICACIÓN | | SUPUESTO |
|---|---|---|--------------------------------|--|
| PRESERVACIÓN DE LOS BIENES INMATERIALES E INMOBILIARIOS REALIZADOS. | PORCENTAJE DE ACCIONES DE PRESERVACION ATENDIDOS. | A) REPORTE DE ACCIONES DE PRESERVACION RREALIZADAS, B y C) DIRECCIÓN DE GESTIÓN CULTURAL, D) SEMESTRAL, E) N/A, F) 2021, 2022, 2023 | | SE CUENTA CON EL SERVICIO ESPECIALIZADO PARA LA INTERVENCIÓN DE LOS BIENES INMATERIALES E INMOBILIARIOS. |
| | TIPO GESTIÓN | DIMENSIÓN EFICACIA | FRECUENCIA SEMESTRAL | META 100.00 |

COMPONENTE 3

| RESUMEN NARRATIVO | INDICADOR | MEDIOS DE VERIFICACIÓN | | SUPUESTO |
|--|---|---|--------------------------------|---|
| FOMENTO AL VALOR DE LOS MUSEOS OTORGADO. | PORCENTAJE DE ACCIONES REALIZADAS PARA EL FOMENTO DE LOS MUSEOS | A) REPORTE DE ACTIVIDADES REALIZADAS EN MUSEOS B y C) DIRECCIÓN OPERATIVA D) SEMESTRAL E) (N/A) F) 2021, 2022, 2023 | | LA POBLACIÓN SE INTERESA EN EL CONTENIDO DE LOS MUSEOS. |
| | TIPO GESTIÓN | DIMENSIÓN EFICIENCIA | FRECUENCIA SEMESTRAL | META 100.00 |

Datos de Identificación del Programa Presupuestario

| RESPONSABLE DEL PP | INSTANCIA(S) EJECUTORA(S) DEL PP | IMPORTE : \$ 40,515,490.00 |
|---|----------------------------------|----------------------------|
| RAMO : 15 - CULTURA | 130 - SECRETARÍA DE CULTURA | 40,515,490.00 |
| INSTITUCIÓN : 130 - SECRETARÍA DE CULTURA | | |
| UNIDAD RESPONSABLE : 1200 - DIRECCIÓN GENERAL DE PATRIMONIO CULTURAL | | |
| POBLACIÓN OBJETIVO : INMUEBLES CON VALOR PATRIMONIAL | | |

Alineación

Plan Estatal de Desarrollo 2019 - 2024

PLAN ESTATAL DE DESARROLLO

EJE: 04 DESARROLLO INTEGRAL, EDUCACIÓN Y DIVERSIDAD CULTURAL

OBJETIVO: 01 REDUCIR LAS CARENCIAS SOCIALES EN EL ESTADO, CON UN ENFOQUE DE INTERSECCIONALIDAD.

TEMÁTICA: 04 CULTURA

OBJETIVO ESPECÍFICO: 01 PRESERVAR LA DIVERSIDAD CULTURAL CENTRÁNDOSE EN LA VALORACIÓN, CONSERVACIÓN Y DIFUSIÓN DEL PATRIMONIO CULTURAL Y LAS EXPRESIONES ARTÍSTICAS.

ESTRATEGIA: 01 PROMOVER EL ACCESO A LA CULTURA COMO ELEMENTO PRIORITARIO E INDISPENSABLE QUE CONTRIBUYA A MEJORAR LAS CONDICIONES DE BIENESTAR EN LAS PERSONAS.

LÍNEA DE ACCIÓN: 01 IMPULSAR EL DERECHO DE ACCESO A LA CULTURA PARA LOS GRUPOS EN SITUACIÓN DE VULNERABILIDAD, ESPECÍFICOS E INDÍGENAS.

LÍNEA DE ACCIÓN: 02 DESARROLLAR ACCIONES QUE CONTRIBUYAN A PRESERVAR EL PATRIMONIO TANGIBLE, INTANGIBLE Y COMUNITARIO.

LÍNEA DE ACCIÓN: 03 IMPULSAR LA ACTIVIDAD ARTESANAL COMO ELEMENTO DE PRESERVACIÓN DE LA DIVERSIDAD CULTURAL.

LÍNEA DE ACCIÓN: 04 FORTALECER LAS EXPRESIONES Y ACTIVIDADES DE INTERCAMBIO ARTÍSTICO Y CULTURAL.

LÍNEA DE ACCIÓN: 05 ESTIMULAR LA CREACIÓN ARTÍSTICA MEDIANTE APOYOS DIRIGIDOS A SUS DIVERSAS DISCIPLINAS.

LÍNEA DE ACCIÓN: 06 PROMOVER LA CONSERVACIÓN Y DIFUSIÓN DE LAS ACTIVIDADES DE LOS ESPACIOS CULTURALES EN EL ESTADO.

LÍNEA DE ACCIÓN: 07 FOMENTAR LA LECTURA A TRAVÉS DE LA PROMOCIÓN DE ESPACIOS Y LA EJECUCIÓN DE ACTIVIDADES DIRIGIDAS A TODA LA POBLACIÓN.

LÍNEA DE ACCIÓN: 08 ESTABLECER ESQUEMAS DE PARTICIPACIÓN INTERGUBERNAMENTALES A FIN DE IMPULSAR EL ACCESO A LA CULTURA.

LÍNEA DE ACCIÓN: 09 FOMENTAR LA REALIZACIÓN DE EXPOSICIONES, FESTIVALES, PRESENTACIONES Y OTRO TIPO DE EVENTOS ARTÍSTICO CULTURALES EN DIVERSOS ESPACIOS.

Programas Especiales (Transversales)

PROGRAMA ESPECIAL : 02 PROGRAMA ESPECIAL DE PUEBLOS INDÍGENAS

PROGRAMA ESPECIAL : 03 PROGRAMA ESPECIAL DE IGUALDAD SUSTANTIVA

PROGRAMA ESPECIAL : 05 PROGRAMA ESPECIAL JUVENTUDES

Objetivos, Indicadores y Metas de la MIR

FIN

| RESUMEN NARRATIVO | INDICADOR | MEDIOS DE VERIFICACIÓN | | SUPUESTO |
|--|---|--|----------------------------|--|
| CONTRIBUIR A LA PRESERVACIÓN DEL PATRIMONIO CULTURAL, DOCUMENTAL Y ARTESANAL DEL ESTADO DE PUEBLA MEDIANTE ACCIONES DE PROMOCIÓN, DIFUSIÓN Y CONSERVACIÓN. | NÚMERO DE INMUEBLES CON VALOR PATRIMONIAL INTERVENIDOS EN COLABORACIÓN CON INSTITUCIONES PÚBLICAS Y PRIVADAS. | A) CARPETA DE INMUEBLES INTERVENIDOS A RESGUARDO DE LA DIRECCIÓN DE PATRIMONIO CULTURAL EN AVENIDA REFORMA 1305, COLONIA CENTRO PUEBLA, PUEBLA; B) ÁREA QUE ELABORA DIRECCIÓN DE PATRIMONIO CULTURAL; C) PORTAL DE TRANSPARENCIA Y ACCESO A LA INFORMACIÓN; D) FRECUENCIA DE MEDICIÓN ANUAL; E) LIGA OFICIAL DE LA INSTITUCIÓN RUTA: ESTADO O FEDERACIÓN PUEBLA, INSTITUCIÓN SECRETARÍA DE CULTURA, EJERCICIO 2024, TODAS LAS OBLIGACIONES. INFORMACIÓN DISPONIBLE EN HTTP://CONSULTAPUBLICAMX.INAI.ORG.MX:8080/VUT-WEB/?IDSUJETOOBIGADOPARAMETRO=24057&IDENTIDADPARAMETRO=21&IDSECTORPARAMETRO=21 EN EL APARTADO DE INDICADORES DE INTERÉS PÚBLICO FRACCIÓN V Y EN EL APARTADO DE INDICADORES PARA RESULTADOS FRACCIÓN VI F) SERIE DE INFORMACIÓN DISPONIBLE 2022 | | LOS HABITANTES DEL ESTADO DE PUEBLA Y VISITANTES EXTRANJEROS SE INTERESAN EN LA PRESERVACIÓN DE USOS, COSTUMBRES Y TRADICIONES CULTURALES. |
| | TIPO ESTRATÉGICO | DIMENSIÓN EFICACIA | FRECUENCIA ANUAL | META 66.00 |

PROPÓSITO

| RESUMEN NARRATIVO | INDICADOR | MEDIOS DE VERIFICACIÓN | | SUPUESTO |
|--|--|---|----------------------------|--|
| LOS VISITANTES NACIONALES Y EXTRANJEROS ENRIQUECEN SUS CONOCIMIENTOS MEDIANTE LAS ACCIONES DE PRESERVACIÓN Y CONSERVACIÓN DEL PATRIMONIO CULTURAL Y DOCUMENTAL DEL ESTADO DE PUEBLA. | PORCENTAJE DE MUNICIPIOS ATENDIDOS CON ACCIONES DE PRESERVACIÓN Y CONSERVACIÓN DEL PATRIMONIO MATERIAL E INMATERIAL. | A) CARPETA DE ACCIONES DE PRESERVACIÓN Y CONSERVACIÓN DEL PATRIMONIO MATERIAL E INMATERIAL A RESGUARDO DE B) ÁREA QUE ELABORA LA DIRECCIÓN GENERAL DE PATRIMONIO CULTURAL EN AVENIDA REFORMA 1305, COLONIA CENTRO PUEBLA, PUEBLA; C) FUENTE DE INFORMACIÓN DIRECCIÓN GENERAL DE PATRIMONIO CULTURAL; D) FRECUENCIA DE MEDICIÓN ANUAL; E) LIGA OFICIAL DE LA INSTITUCIÓN PORTAL DE TRANSPARENCIA Y ACCESO A LA INFORMACIÓN RUTA: ESTADO O FEDERACIÓN PUEBLA, INSTITUCIÓN SECRETARÍA DE CULTURA, EJERCICIO 2024, TODAS LAS OBLIGACIONES. INFORMACIÓN DISPONIBLE EN HTTP://CONSULTAPUBLICAMX.INAI.ORG.MX:8080/VUT-WEB/?IDSUJETOOBIGADOPARAMETRO=24057&IDENTIDADPARAMETRO=21&IDSECTORPARAMETRO=21 EN EL APARTADO DE INDICADORES DE INTERÉS PÚBLICO FRACCIÓN V Y EN EL APARTADO DE INDICADORES PARA RESULTADOS FRACCIÓN VI F) SERIE DE INFORMACIÓN DISPONIBLE 31 DE DICIEMBRE 2019 | | LOS HABITANTES DEL ESTADO DE PUEBLA Y VISITANTES EXTRANJEROS SE INTERESAN EN LOS TEMAS DE PRESERVACIÓN Y CONSERVACIÓN DEL PATRIMONIO CULTURAL. |
| | TIPO ESTRATÉGICO | DIMENSIÓN EFICIENCIA | FRECUENCIA ANUAL | META 50.69 |

COMPONENTE 1

| RESUMEN NARRATIVO | INDICADOR | MEDIOS DE VERIFICACIÓN | | SUPUESTO |
|---------------------------------|---|--|------------------------------|--|
| DESARROLLO ARTESANAL IMPULSADO. | PORCENTAJE DE ACCIONES REALIZADAS PARA EL DESARROLLO ARTESANAL. | A) REGISTRO DE PARTICIPANTES DESARROLLO ARTESANAL, REPORTE FOTOGRÁFICO DE DESARROLLO ARTESANAL, REPORTE EMITIDO POR LA BASE DE DATOS SOBRE LA ACTUALIZACIÓN Y PARTICIPACIÓN DE DESARROLLO ARTESANAL Y REPORTE CON LAS CREDENCIALES EMITIDAS PARA LOS ARTESANOS, B) ÁREA QUE ELABORA Y ES C) FUENTE DE LA INFORMACIÓN DIRECCIÓN DE ARTESANÍAS D) GENERADOS DE MANERA SEMESTRAL E) LIGA OFICIAL DE LA INSTITUCIÓN NO APLICA F) DISPONIBILIDAD DE LA INFORMACIÓN 31 DE DICIEMBRE DEL 2024 | | LOS ARTESANOS PARTICIPAN EN LOS EVENTOS. |
| | | TIPO GESTIÓN | DIMENSIÓN EFICACIA | FRECUENCIA SEMESTRAL |

COMPONENTE 2

| RESUMEN NARRATIVO | INDICADOR | MEDIOS DE VERIFICACIÓN | | SUPUESTO |
|--|---|---|------------------------------|---|
| PATRIMONIO CULTURAL Y BIOCULTURAL DEL ESTADO DE PUEBLA PRESERVADO. | PORCENTAJE DE ACCIONES REALIZADAS DE CONSERVACIÓN Y PRESERVACIÓN DEL PATRIMONIO CULTURAL. | A) LISTAS DE ASISTENCIA, REPORTE FOTOGRÁFICO E INFORMES SOBRE DE LAS ACTIVIDADES REALIZADAS PARA LA CONSERVACIÓN Y PRESERVACIÓN DEL PATRIMONIO CULTURAL, B) ÁREA QUE ELABORA Y ES C) FUENTE DE LA INFORMACIÓN DIRECCIÓN DE PATRIMONIO CULTURAL D) GENERADOS DE MANERA IRREGULAR E) LIGA OFICIAL DE LA INSTITUCIÓN NO APLICA F) DISPONIBILIDAD DE LA INFORMACIÓN 31 DE DICIEMBRE DEL 2024. | | LA CIUDADANÍA PARTICIPA EN LA PRESERVACIÓN DE LA CULTURA Y BIOCULTURAL. |
| | | TIPO GESTIÓN | DIMENSIÓN EFICACIA | FRECUENCIA SEMESTRAL |

COMPONENTE 3

| RESUMEN NARRATIVO | INDICADOR | MEDIOS DE VERIFICACIÓN | | SUPUESTO |
|--|---|---|------------------------------|---|
| ESTRATEGIA DE CONSERVACIÓN Y ENRIQUECIMIENTO DEL ACERVO CULTURAL DEL ESTADO DE PUEBLA REALIZADA. | PORCENTAJE DE ACCIONES DE CONSERVACIÓN Y ENRIQUECIMIENTO DEL ACERVO CULTURAL. | A) INFORME DOCUMENTAL CON LA INFORMACIÓN PARA LA CONSERVACIÓN Y ENRIQUECIMIENTO DEL ACERVO CULTURAL, B) ÁREA QUE ELABORA Y ES C) FUENTE DE LA INFORMACIÓN DIRECCIÓN DE ACERVO CULTURAL D) GENERADOS DE MANERA IRREGULAR E) LIGA OFICIAL DE LA INSTITUCIÓN NO APLICA F) SERIE DE DISPONIBILIDAD DE LA INFORMACIÓN 31 DE DICIEMBRE DEL 2024 | | LA POBLACIÓN PARTICIPA EN LA CONSERVACIÓN DE TRADICIONES FOLKLÓRICAS. |
| | | TIPO GESTIÓN | DIMENSIÓN EFICACIA | FRECUENCIA SEMESTRAL |

Datos de Identificación del Programa Presupuestario

| RESPONSABLE DEL PP | INSTANCIA(S) EJECUTORA(S) DEL PP | IMPORTE : \$ 107,847,867.00 |
|---|----------------------------------|-----------------------------|
| RAMO : 15 - CULTURA | 130 - SECRETARÍA DE CULTURA | 107,847,867.00 |
| INSTITUCIÓN : 130 - SECRETARÍA DE CULTURA | | |
| UNIDAD RESPONSABLE : 1100 - DIRECCIÓN GENERAL DE ARTES Y FOMENTO CULTURAL | | |
| POBLACIÓN OBJETIVO : TURISTAS, VISITANTES, HABITANTES, INVESTIGADORES, ARTISTAS E INTERESADOS EN EL PATRIMONIO DEL ESTADO Y LAS DIFERENTES DISCIPLINAS ARTÍSTICAS | | |

Alineación

Plan Estatal de Desarrollo 2019 - 2024

PLAN ESTATAL DE DESARROLLO

EJE: 04 DESARROLLO INTEGRAL, EDUCACIÓN Y DIVERSIDAD CULTURAL

OBJETIVO: 01 REDUCIR LAS CARENCIAS SOCIALES EN EL ESTADO, CON UN ENFOQUE DE INTERSECCIONALIDAD.

TEMÁTICA: 04 CULTURA

OBJETIVO ESPECÍFICO: 01 PRESERVAR LA DIVERSIDAD CULTURAL CENTRÁNDOSE EN LA VALORACIÓN, CONSERVACIÓN Y DIFUSIÓN DEL PATRIMONIO CULTURAL Y LAS EXPRESIONES ARTÍSTICAS.

ESTRATEGIA: 01 PROMOVER EL ACCESO A LA CULTURA COMO ELEMENTO PRIORITARIO E INDISPENSABLE QUE CONTRIBUYA A MEJORAR LAS CONDICIONES DE BIENESTAR EN LAS PERSONAS.

LÍNEA DE ACCIÓN: 01 IMPULSAR EL DERECHO DE ACCESO A LA CULTURA PARA LOS GRUPOS EN SITUACIÓN DE VULNERABILIDAD, ESPECÍFICOS E INDÍGENAS.

LÍNEA DE ACCIÓN: 02 DESARROLLAR ACCIONES QUE CONTRIBUYAN A PRESERVAR EL PATRIMONIO TANGIBLE, INTANGIBLE Y COMUNITARIO.

LÍNEA DE ACCIÓN: 03 IMPULSAR LA ACTIVIDAD ARTESANAL COMO ELEMENTO DE PRESERVACIÓN DE LA DIVERSIDAD CULTURAL.

LÍNEA DE ACCIÓN: 04 FORTALECER LAS EXPRESIONES Y ACTIVIDADES DE INTERCAMBIO ARTÍSTICO Y CULTURAL.

LÍNEA DE ACCIÓN: 05 ESTIMULAR LA CREACIÓN ARTÍSTICA MEDIANTE APOYOS DIRIGIDOS A SUS DIVERSAS DISCIPLINAS.

LÍNEA DE ACCIÓN: 06 PROMOVER LA CONSERVACIÓN Y DIFUSIÓN DE LAS ACTIVIDADES DE LOS ESPACIOS CULTURALES EN EL ESTADO.

LÍNEA DE ACCIÓN: 07 FOMENTAR LA LECTURA A TRAVÉS DE LA PROMOCIÓN DE ESPACIOS Y LA EJECUCIÓN DE ACTIVIDADES DIRIGIDAS A TODA LA POBLACIÓN.

LÍNEA DE ACCIÓN: 08 ESTABLECER ESQUEMAS DE PARTICIPACIÓN INTERGUBERNAMENTALES A FIN DE IMPULSAR EL ACCESO A LA CULTURA.

LÍNEA DE ACCIÓN: 09 FOMENTAR LA REALIZACIÓN DE EXPOSICIONES, FESTIVALES, PRESENTACIONES Y OTRO TIPO DE EVENTOS ARTÍSTICO CULTURALES EN DIVERSOS ESPACIOS.

Programas Especiales (Transversales)

PROGRAMA ESPECIAL : 02 PROGRAMA ESPECIAL DE PUEBLOS INDÍGENAS

PROGRAMA ESPECIAL : 03 PROGRAMA ESPECIAL DE IGUALDAD SUSTANTIVA

PROGRAMA ESPECIAL : 04 PROGRAMA ESPECIAL DE NIÑAS, NIÑOS Y ADOLESCENTES

PROGRAMA ESPECIAL : 05 PROGRAMA ESPECIAL JUVENTUDES

Objetivos, Indicadores y Metas de la MIR

FIN

| RESUMEN NARRATIVO | INDICADOR | MEDIOS DE VERIFICACIÓN | | SUPUESTO |
|---|---|--|-------------------|--|
| CONTRIBUIR A LA PRESERVACIÓN DE USOS, COSTUMBRES Y TRADICIONES CULTURALES Y ARTÍSTICOS DEL ESTADO MEDIANTE LA DIFUSIÓN Y FOMENTO DE LAS ACTIVIDADES CULTURALES. | VARIACIÓN PORCENTUAL DE ASISTENTES A ACTIVIDADES CULTURALES CON RESPECTO AL AÑO ANTERIOR. | A) REGISTROS ESTADÍSTICOS INTERNOS DE LA DIRECCIÓN GENERAL DE ARTES Y FOMENTO CULTURAL A RESGUARDO EN AVENIDA REFORMA 1305, COLONIA CENTRO, PUEBLA, PUEBLA; B) DIRECCIÓN GENERAL DE ARTES Y FOMENTO CULTURAL; C) PORTAL DE TRANSPARENCIA Y ACCESO A LA INFORMACIÓN, RUTA: ESTADO O FEDERACIÓN PUEBLA, INSTITUCIÓN SECRETARÍA DE CULTURA, EJERCICIO 2023, TODAS LAS OBLIGACIONES. D) CON FRECUENCIA DE MEDICIÓN ANUAL E) INFORMACIÓN DISPONIBLE EN HTTP://CONSULTAPUBLICAMX.INAI.ORG.MX:8080/VUT-WEB/?IDSUJETOOBIGADOPARAMETRO=24057&IDENTIDADPARAMETRO=21&IDSECTORPARAMETRO=21 EN EL APARTADO DE INDICADORES DE INTERÉS PÚBLICO FRACCIÓN V Y EN EL APARTADO DE INDICADORES PARA RESULTADOS FRACCIÓN VI F) SERIE DE LA INFORMACIÓN DISPONIBLE 31 DE DICIEMBRE DEL 2013. | | LOS CIUDADANOS SE INTERESAN EN LA PRESERVACIÓN DE USOS, COSTUMBRES Y TRADICIONES CULTURALES. |
| | TIPO | DIMENSIÓN | FRECUENCIA | META |
| | ESTRATÉGICO | EFICACIA | ANUAL | 2.00 |
| | | | | MÉTODO DE CÁLCULO |
| | | | | $((V2-V1)/V1)*100$ |

PROPÓSITO

| RESUMEN NARRATIVO | INDICADOR | MEDIOS DE VERIFICACIÓN | | SUPUESTO |
|--|---|---|-------------------|---|
| HABITANTES Y VISITANTES DEL ESTADO SE BENEFICIAN CON EL ACCESO A SERVICIOS CULTURALES. | VARIACIÓN PORCENTUAL DE PERSONAS BENEFICIADAS A TRAVÉS DE LOS PROGRAMAS CULTURALES. | A) NOMBRE DEL DOCUMENTO REGISTROS ESTADÍSTICOS INTERNOS DE LA DIRECCIÓN GENERAL DE ARTES Y FOMENTO CULTURAL A RESGUARDO EN AVENIDA REFORMA 1305, COLONIA CENTRO, PUEBLA, PUEBLA; B) ÁREA QUE ELABORA DIRECCIÓN GENERAL DE ARTES Y FOMENTO CULTURAL; D) CON FRECUENCIA DE MEDICIÓN ANUAL; E) PORTAL DE TRANSPARENCIA Y ACCESO A LA INFORMACIÓN RUTA: ESTADO O FEDERACIÓN PUEBLA, INSTITUCIÓN SECRETARÍA DE CULTURA, EJERCICIO 2023, TODAS LAS OBLIGACIONES INFORMACIÓN DISPONIBLE EN http://consultapublicamx.inai.org.mx:8080/vut-web/ idSujetoObligadoParametro=24057&idEntidadParametro=21&idSectorParametro=21 EN EL APARTADO DE INDICADORES DE INTERÉS PÚBLICO FRACCIÓN V Y EN EL APARTADO DE INDICADORES PARA RESULTADOS FRACCIÓN VI. F) SERIE DE INFORMACIÓN DISPONIBLE 31 DE DICIEMBRE DE 2023. | | LA CIUDADANÍA PARTICIPA EN LOS EVENTOS DE FORMACIÓN ARTÍSTICA Y CULTURAL. |
| | TIPO | DIMENSIÓN | FRECUENCIA | META |
| | ESTRATÉGICO | EFICACIA | ANUAL | 8.23 |
| | | | | MÉTODO DE CÁLCULO |
| | | | | $((V2-V1)/V1)*100$ |

COMPONENTE 1

| RESUMEN NARRATIVO | INDICADOR | MEDIOS DE VERIFICACIÓN | | SUPUESTO |
|---|---|--|-------------------|--|
| RIQUEZA ARTÍSTICA Y CULTURAL DEL ESTADO DE PUEBLA DIFUNDIR. | PORCENTAJE DE CONTENIDOS DE DIFUSIÓN REALIZADOS SOBRE LA RIQUEZA ARTÍSTICO CULTURAL DEL ESTADO DE PUEBLA. | A) INFORMES CON LOS BOLETINES DIFUNDIDOS SOBRE LA RIQUEZA ARTÍSTICO CULTURAL EN EL ESTADO DE PUEBLA, B) ÁREA QUE ELABORA Y ES C) FUENTE DE INFORMACIÓN DIRECCIÓN DE PROMOCIÓN Y DIFUSIÓN CULTURAL D) GENERADA DE MANERA SEMESTRAL, E) LIGA OFICIAL DE LA INSTITUCIÓN NO APLICA F) SERIE DE INFORMACIÓN DISPONIBLE 31 DE DICIEMBRE DE 2024. | | LA POBLACIÓN CONSIDERA EL CONTENIDO DE LA INFORMACIÓN ARTÍSTICA Y CULTURAL DIFUNDIR. |
| | TIPO | DIMENSIÓN | FRECUENCIA | META |
| | GESTIÓN | EFICACIA | SEMESTRAL | 100.00 |
| | | | | MÉTODO DE CÁLCULO |
| | | | | $(V1/V2)*100$ |

COMPONENTE 2

| RESUMEN NARRATIVO | INDICADOR | MEDIOS DE VERIFICACIÓN | | SUPUESTO |
|---|---|---|--------------------------------|---|
| PROGRAMA DE EVENTOS Y FORMACIÓN ARTÍSTICO Y CULTURAL IMPULSADO. | PORCENTAJE DE EVENTOS Y ACCIONES DE FORMACIÓN ARTÍSTICOS Y CULTURALES REALIZADOS. | A) INFORME Y REGISTRO FOTOGRÁFICO DE EVENTOS Y ACCIONES DE FORMACIÓN ARTÍSTICOS Y CULTURALES REALIZADOS, B) ÁREA QUE ELABORA Y C) FUENTE DE INFORMACIÓN DIRECCIÓN DE ARTES PLÁSTICAS Y ESCÉNICAS D) FRECUENCIA DE MEDICIÓN SEMESTRAL E) LIGA OFICIAL DE LA INSTITUCIÓN NO APLICA, F) SERIE DE INFORMACIÓN DISPONIBLE 31 DICIEMBRE DEL 2024. | | LA CIUDADANÍA PARTICIPA EN LOS EVENTOS DE FORMACIÓN ARTÍSTICA Y CULTURAL. |
| | TIPO GESTIÓN | DIMENSIÓN EFICACIA | FRECUENCIA SEMESTRAL | META 100.00 |

COMPONENTE 3


| RESUMEN NARRATIVO | INDICADOR | MEDIOS DE VERIFICACIÓN | | SUPUESTO |
|---|--|--|--------------------------------|---|
| FOMENTO AL PATRIMONIO ARTÍSTICO Y CULTURAL IMPULSADO. | PORCENTAJE DE ACCIONES REALIZADAS DE FOMENTO AL PATRIMONIO ARTÍSTICO Y CULTURAL. | A) REPORTE DE LOS ASISTENTES Y REPORTE FOTOGRÁFICO DE LAS ACCIONES REALIZADAS B) ÁREA QUE ELABORA Y ES C) FUENTE DE INFORMACIÓN LA DIRECCIÓN DE FOMENTO CULTURAL, D) GENERADA DE MANERA SEMESTRAL, E) LIGA OFICIAL DE LA INSTITUCIÓN NO APLICA F) SERIE DE INFORMACIÓN DISPONIBLE 31 DE DICIEMBRE DE 2024. | | LA CIUDADANÍA PARTICIPA EN LOS EVENTOS DE FORMACIÓN ARTÍSTICA Y CULTURAL. |
| | TIPO GESTIÓN | DIMENSIÓN EFICACIA | FRECUENCIA SEMESTRAL | META 94.64 |



RAMO: 16 TURISMO

PRESUPUESTO BASADO EN RESULTADOS





Datos de Identificación del Programa Presupuestario

| RESPONSABLE DEL PP | INSTANCIA(S) EJECUTORA(S) DEL PP | IMPORTE : \$ 8,873,338.00 |
|--|----------------------------------|---------------------------|
| RAMO : 16 - TURISMO | 131 - SECRETARÍA DE TURISMO | 8,873,338.00 |
| INSTITUCIÓN : 131 - SECRETARÍA DE TURISMO | | |
| UNIDAD RESPONSABLE : 2100 - DIRECCIÓN GENERAL DE PLANEACIÓN Y DESARROLLO TURÍSTICO | | |
| POBLACIÓN OBJETIVO : MUNICIPIOS CON VOCACIÓN TURÍSTICA Y PUEBLOS MÁGICOS DE ESTADO DE PUEBLA | | |

Alineación

Plan Estatal de Desarrollo 2019 - 2024

PLAN ESTATAL DE DESARROLLO

EJE: 03 FORTALECIMIENTO DEL CAMPO E IMPULSO A LA ECONOMÍA JUSTA Y SOCIAL

OBJETIVO: 01 CONSOLIDAR LOS MECANISMOS QUE IMPULSAN A LOS DIFERENTES SECTORES ECONÓMICOS DEL ESTADO, CON ENFOQUE EN EL DESARROLLO SOSTENIBLE.

TEMÁTICA: 04 TURISMO

OBJETIVO ESPECÍFICO: 01 ELEVAR LA POSICIÓN DE PUEBLA COMO DESTINO TURÍSTICO TANTO A NIVEL NACIONAL COMO INTERNACIONAL.

ESTRATEGIA: 01 INSTRUMENTAR MECANISMOS INNOVADORES, QUE PERMITAN POSICIONAR AL TURISMO COMO PILAR DEL DESARROLLO INTEGRAL DEL ESTADO.

LÍNEA DE ACCIÓN: 01 IMPULSAR LA ACTIVIDAD TURÍSTICA COMO ELEMENTO PRIMORDIAL DEL DESARROLLO EN EL ESTADO.

LÍNEA DE ACCIÓN: 02 IMPLEMENTAR ACCIONES ORIENTADAS A SALVAGUARDAR EL PATRIMONIO NATURAL, HISTÓRICO, ARQUITECTÓNICO, CULTURAL Y GASTRONÓMICO DEL ESTADO.

LÍNEA DE ACCIÓN: 05 IMPULSAR LA DIVERSIFICACIÓN DE LOS TIPOS DE TURISMO EN EL ESTADO.

LÍNEA DE ACCIÓN: 06 PROMOVER LA RECUPERACIÓN DE ESPACIOS PÚBLICOS COMUNITARIOS, A FIN DE FOMENTAR EL TURISMO.

LÍNEA DE ACCIÓN: 07 IMPULSAR LAS ZONAS CON MAYOR POTENCIAL TURÍSTICO EN EL ESTADO.

LÍNEA DE ACCIÓN: 08 GENERAR ESQUEMAS DE MONITOREO DE LA ACTIVIDAD TURÍSTICA CON LA PARTICIPACIÓN DE DIFERENTES SECTORES.

LÍNEA DE ACCIÓN: 09 ESTABLECER VÍNCULOS CON LOS PRESTADORES DE SERVICIOS TURÍSTICOS.

Programas Especiales (Transversales)

PROGRAMA ESPECIAL : 02 PROGRAMA ESPECIAL DE PUEBLOS INDÍGENAS

PROGRAMA ESPECIAL : 03 PROGRAMA ESPECIAL DE IGUALDAD SUSTANTIVA

Objetivos, Indicadores y Metas de la MIR

FIN

| RESUMEN NARRATIVO | INDICADOR | MEDIOS DE VERIFICACIÓN | | SUPUESTO |
|---|--------------------|--|-----------------------|---|
| CONTRIBUIR AL INCREMENTO DE LA DERRAMA ECONÓMICA GENERADA POR LA ACTIVIDAD TURÍSTICA EN LOS MUNICIPIOS CON VOCACIÓN TURÍSTICA Y PUEBLOS MÁGICOS DEL ESTADO MEDIANTE LA PLANEACIÓN, LA DIVERSIFICACIÓN DE LOS PRODUCTOS TURÍSTICOS Y EL INCREMENTO DE LOS MUNICIPIOS CON DENOMINACIÓN DE PUEBLO MÁGICO EN EL ESTADO. | DERRAMA ECONÓMICA. | OBSERVATORIO TURÍSTICO DE PUEBLA, SECRETARÍA DE TURISMO DEL ESTADO DE PUEBLA, FRECUENCIA DE MEDICIÓN: ANUAL, LINK DE CONSULTA: HTTPS://SECTUR.PUEBLA.GOB. MX/OBSERVATORIOTURISTICO/, PASOS: DAR CLICK AL BOTÓN "VER OTROS CENTROS TURÍSTICOS", SELECCIONAR EN LA PESTAÑA "CENTRO TURÍSTICO" LA OPCIÓN "ESTADO", SELECCIONAR EN LA PESTAÑA "AÑO" EL AÑO DEL CUAL SE DESEE OBTENER LA INFORMACIÓN, DAR CLICK EN "CONSULTAR", SERIE DE INFORMACIÓN DISPONIBLE: 2017, 2018, 2019, 2020, 2021, 2022, 2023 | | LOS TURISTAS LOCALES, NACIONALES Y EXTRANJEROS VISITAN LOS ATRACTIVOS TURÍSTICOS DEL ESTADO DE PUEBLA Y GENERAN GASTOS RELACIONADOS CON LA ACTIVIDAD TURÍSTICA LO QUE IMPULSA LA DERRAMA ECONÓMICA LOCAL. |
| | | TIPO ESTRATÉGICO | DIMENSIÓN EFICACIA | |

PROPÓSITO

| RESUMEN NARRATIVO | INDICADOR | MEDIOS DE VERIFICACIÓN | | SUPUESTO |
|--|----------------------------|---|----------------------------|--|
| LOS MUNICIPIOS CON VOCACIÓN TURÍSTICA Y PUEBLOS MÁGICOS DEL ESTADO RECIBEN UN MAYOR NÚMERO DE AFLUENCIA DE VISITANTES COMO RESULTADO DE LA PLANEACIÓN, EL DESARROLLO DE PRODUCTOS TURÍSTICOS Y EL DESARROLLO DE LOS PUEBLOS MÁGICOS. | AFLUENCIA DE VISITANTES. | OBSERVATORIO TURÍSTICO DE PUEBLA, SECRETARÍA DE TURISMO DEL ESTADO DE PUEBLA, ANUAL, LINK DE CONSULTA: HTTPS://SECTUR.PUEBLA.GOB.MX/OBSERVATORIOTURISTICO/ PASOS: DAR CLICK AL BOTÓN "VER OTROS CENTROS TURÍSTICOS", SELECCIONAR EN LA PESTAÑA "CENTRO TURÍSTICO" LA OPCIÓN "ESTADO", SELECCIONAR EN LA PESTAÑA "AÑO" EL AÑO DEL CUAL SE DESEE OBTENER LA INFORMACIÓN, DAR CLICK EN "CONSULTAR" 2018,2019,2020,2021,2022,2023 | | LOS TURISTAS LOCALES, NACIONALES Y EXTRANJEROS ELIGEN LOS DESTINOS TURÍSTICOS QUE OFRECE EL ESTADO DE PUEBLA Y GENERAN UNA AFLUENCIA DE VISITANTES EN LOS MUNICIPIOS CON VOCACIÓN TURÍSTICA Y PUEBLOS MÁGICOS. |
| | TIPO ESTRATÉGICO | DIMENSIÓN EFICACIA | FRECUENCIA ANUAL | META 17,373,011.00 |

COMPONENTE 1

| RESUMEN NARRATIVO | INDICADOR | MEDIOS DE VERIFICACIÓN | | SUPUESTO |
|---|--|---|--------------------------------|--|
| PROYECTOS TÉCNICOS DE INFRAESTRUCTURA Y PLANEACIÓN PARA LA DIVERSIFICACIÓN TURÍSTICA DESARROLLADOS. | NÚMERO DE PROYECTOS TÉCNICOS DE INFRAESTRUCTURA TURÍSTICA DESARROLLADOS. | COMPENDIO FÍSICO DENOMINADO: PRODUCTOS DE INFRAESTRUCTURA TURÍSTICA 2024, QUE CONTIENE LOS PROYECTOS DE INFRAESTRUCTURA TURÍSTICA ENTREGADOS POR LOS MUNICIPIOS. ELABORADO Y RESGUARDADO POR LA DIRECCIÓN DE PLANEACIÓN Y PROYECTOS DE LA SECRETARÍA DE TURISMO, FRECUENCIA DE MEDICIÓN SEMESTRAL, SERIE DE INFORMACIÓN DISPONIBLE DESDE 2024 | | LOS MUNICIPIOS CON VOCACIÓN TURÍSTICA Y PUEBLOS MÁGICOS TIENEN EL INTERÉS PARA DESARROLLAR PROYECTOS TÉCNICOS DE INFRAESTRUCTURA TURÍSTICA PARA SU TERRITORIO. |
| | TIPO GESTIÓN | DIMENSIÓN EFICACIA | FRECUENCIA SEMESTRAL | META 8.00 |

COMPONENTE 2

| RESUMEN NARRATIVO | INDICADOR | MEDIOS DE VERIFICACIÓN | | SUPUESTO |
|--|--|---|--------------------------------|---|
| NUEVOS PRODUCTOS TURÍSTICOS PARA LOS MUNICIPIOS CON VOCACIÓN TURÍSTICA Y PUEBLOS MÁGICOS REALIZADOS. | NÚMERO DE NUEVOS PRODUCTOS TURÍSTICOS DE LOS MUNICIPIOS CON VOCACIÓN Y PUEBLOS MÁGICOS REALIZADOS. | COMPENDIO FÍSICO DENOMINADO: PRODUCTOS TURÍSTICOS 2024, QUE CONTIENE EL DIAGNÓSTICO Y PRESENTACIÓN DE LOS PRODUCTOS TURÍSTICOS. ELABORADO Y RESGUARDADO POR LA DIRECCIÓN DE DESARROLLO DE PRODUCTOS TURÍSTICOS DE LA SECRETARÍA DE TURISMO DEL ESTADO DE PUEBLA. FRECUENCIA DE MEDICIÓN SEMESTRAL, SERIE DE INFORMACIÓN DISPONIBLE DESDE 2024 | | LOS MUNICIPIOS CON VOCACIÓN TURÍSTICA Y PUEBLOS MÁGICOS PARTICIPAN DE FORMA ACTIVA EN LA ELABORACIÓN DE LOS NUEVOS PRODUCTOS TURÍSTICOS Y NO SUCEDERÁ ALGÚN FENÓMENO NATURAL O PROVOCADO POR EL HOMBRE QUE NO PERMITA LA VISITA A LOS CENTROS TURÍSTICOS. |
| | TIPO GESTIÓN | DIMENSIÓN EFICACIA | FRECUENCIA SEMESTRAL | META 3.00 |

COMPONENTE 3

| RESUMEN NARRATIVO | INDICADOR | MEDIOS DE VERIFICACIÓN | | SUPUESTO |
|---|---|---|--------------------------------|--|
| ACCIONES DE SEGUIMIENTO PARA LA EVALUACIÓN DE PERMANENCIA DEL PROGRAMA DE PUEBLOS MÁGICOS REALIZADAS. | NÚMERO DE ACCIONES REALIZADAS PARA IMPULSAR LA PERMANENCIA DE LOS MUNICIPIOS EN EL PROGRAMA DE PUEBLOS MÁGICOS. | COMPENDIO FÍSICO DENOMINADO: EVALUACIÓN DE PUEBLOS MÁGICOS, QUE CONTIENE LOS REQUISITOS PARA LA PERMANENCIA EN EL PROGRAMA DE PUEBLOS MÁGICOS Y LOS RESULTADOS DE LA EVALUACIÓN. ELABORADO Y RESGUARDADO POR LA DIRECCIÓN DE PUEBLOS MÁGICOS DE LA SECRETARÍA DE TURISMO DEL ESTADO DE PUEBLA. FRECUENCIA DE MEDICIÓN: SEMESTRAL SERIE DE INFORMACIÓN DISPONIBLE DESDE 2023 | | LOS MUNICIPIOS CON DENOMINACIÓN DE PUEBLO MÁGICO REALIZAN LAS ACTIVIDADES CORRESPONDIENTES PARA INTEGRAR LOS REQUISITOS DE PERMANENCIA DEL PROGRAMA FEDERAL Y CUMPLEN CON TODOS LOS ELEMENTOS DE EVALUACIÓN QUE DEMANDA EL PROGRAMA EN TIEMPO Y FORMA. |
| | TIPO GESTIÓN | DIMENSIÓN EFICACIA | FRECUENCIA SEMESTRAL | META 12.00 |

COMPONENTE 4

| RESUMEN NARRATIVO | INDICADOR | MEDIOS DE VERIFICACIÓN | | SUPUESTO |
|---|--|--|--------------------------------|--|
| ESTRATEGIAS PARA IMPULSAR LA PLANEACIÓN Y DESARROLLO PARA LA DIVERSIFICACIÓN TURÍSTICA DEL ESTADO REALIZADAS. | NÚMERO DE ESTRATEGIAS DE PLANEACIÓN PARA EL DESARROLLO TURÍSTICO PROVENIENTES DEL SECTOR PÚBLICO, PRIVADO Y SOCIAL REALIZADAS. | COMPENDIO FÍSICO DENOMINADO: ESTRATEGIAS DE DIVERSIFICACIÓN TURÍSTICA, QUE CONTIENE FICHAS INFORMATIVAS DE REUNIONES, MEMORANDUMS, PROPUESTAS Y REQUERIMIENTOS DE LAS DISTINTAS ÁREAS E INFORMACIÓN ESTADÍSTICA. ELABORADO Y RESGUARDADO POR LA DIRECCIÓN GENERAL DE PLANEACIÓN Y DESARROLLO TURÍSTICO. FRECUENCIA DE MEDICIÓN SEMESTRAL. SERIE DE INFORMACIÓN DISPONIBLE DESDE 2024 | | LAS FUENTES DE INFORMACIÓN COMO INEGI, BANCO DE MÉXICO Y DATATUR ATIENDEN LAS SOLICITUDES DE INFORMACIÓN DE DATOS ESTADÍSTICOS DEL ESTADO PARA PODER GENERAR LAS ESTRATEGIAS BASADAS EN DATOS. |
| | TIPO GESTIÓN | DIMENSIÓN EFICACIA | FRECUENCIA SEMESTRAL | META 2.00 |

Datos de Identificación del Programa Presupuestario

| RESPONSABLE DEL PP | INSTANCIA(S) EJECUTORA(S) DEL PP | IMPORTE : \$ 7,922,845.00 |
|---|----------------------------------|---------------------------|
| RAMO : 16 - TURISMO | 131 - SECRETARÍA DE TURISMO | 7,922,845.00 |
| INSTITUCIÓN : 131 - SECRETARÍA DE TURISMO | | |
| UNIDAD RESPONSABLE : 2200 - DIRECCIÓN GENERAL DE INNOVACIÓN Y CALIDAD | | |
| POBLACIÓN OBJETIVO : MUNICIPIOS CON VOCACIÓN TURÍSTICA Y PUEBLOS MÁGICOS DEL ESTADO DE PUEBLA | | |

Alineación

Plan Estatal de Desarrollo 2019 - 2024

PLAN ESTATAL DE DESARROLLO

EJE: 03 FORTALECIMIENTO DEL CAMPO E IMPULSO A LA ECONOMÍA JUSTA Y SOCIAL

OBJETIVO: 01 CONSOLIDAR LOS MECANISMOS QUE IMPULSAN A LOS DIFERENTES SECTORES ECONÓMICOS DEL ESTADO, CON ENFOQUE EN EL DESARROLLO SOSTENIBLE.

TEMÁTICA: 04 TURISMO

OBJETIVO ESPECÍFICO: 01 ELEVAR LA POSICIÓN DE PUEBLA COMO DESTINO TURÍSTICO TANTO A NIVEL NACIONAL COMO INTERNACIONAL.

ESTRATEGIA: 01 INSTRUMENTAR MECANISMOS INNOVADORES, QUE PERMITAN POSICIONAR AL TURISMO COMO PILAR DEL DESARROLLO INTEGRAL DEL ESTADO.

LÍNEA DE ACCIÓN: 01 IMPULSAR LA ACTIVIDAD TURÍSTICA COMO ELEMENTO PRIMORDIAL DEL DESARROLLO EN EL ESTADO.

LÍNEA DE ACCIÓN: 02 IMPLEMENTAR ACCIONES ORIENTADAS A SALVAGUARDAR EL PATRIMONIO NATURAL, HISTÓRICO, ARQUITECTÓNICO, CULTURAL Y GASTRONÓMICO DEL ESTADO.

LÍNEA DE ACCIÓN: 04 INCENTIVAR LA CAPACITACIÓN, EL USO DE TECNOLOGÍAS Y LA INNOVACIÓN PARA CONTRIBUIR AL DESARROLLO DEL SECTOR TURÍSTICO ESTATAL.

LÍNEA DE ACCIÓN: 07 IMPULSAR LAS ZONAS CON MAYOR POTENCIAL TURÍSTICO EN EL ESTADO.

LÍNEA DE ACCIÓN: 08 GENERAR ESQUEMAS DE MONITOREO DE LA ACTIVIDAD TURÍSTICA CON LA PARTICIPACIÓN DE DIFERENTES SECTORES.

LÍNEA DE ACCIÓN: 09 ESTABLECER VÍNCULOS CON LOS PRESTADORES DE SERVICIOS TURÍSTICOS.

Programas Especiales (Transversales)

PROGRAMA ESPECIAL: 04 PROGRAMA ESPECIAL DE NIÑAS, NIÑOS Y ADOLESCENTES

Objetivos, Indicadores y Metas de la MIR

FIN

| RESUMEN NARRATIVO | INDICADOR | MEDIOS DE VERIFICACIÓN | SUPUESTO |
|---|----------------------------|---|---|
| CONTRIBUIR AL INCREMENTO DE LA DERRAMA ECONÓMICA GENERADA POR LA ACTIVIDAD TURÍSTICA EN LOS MUNICIPIOS CON VOCACIÓN TURÍSTICA Y PUEBLOS MÁGICOS DEL ESTADO COMO RESULTADO DEL INCREMENTO EN LA CALIDAD TURÍSTICA DERIVADO DE LOS PROGRAMAS DE PROFESIONALIZACIÓN DE LOS PRESTADORES DE SERVICIOS TURÍSTICOS Y LAS ESTRATEGIAS DE REGULACIÓN DEL SECTOR. | DERRAMA ECONÓMICA. | OBSERVATORIO TURÍSTICO DE PUEBLA, SECRETARÍA DE TURISMO DEL ESTADO DE PUEBLA, ANUAL, LINK DE CONSULTA: HTTPS://SECTUR.PUEBLA.GOB.MX/OBSERVATORIOTURISTICO/ PASOS: DAR CLICK AL BOTÓN "VER OTROS CENTROS TURÍSTICOS", SELECCIONAR EN LA PESTAÑA "CENTRO TURÍSTICO" LA OPCIÓN "ESTADO", SELECCIONAR EN LA PESTAÑA "AÑO" EL AÑO DEL CUAL SE DESEE OBTENER LA INFORMACIÓN, DAR CLICK EN "CONSULTAR", 2018, 2019, 2020, 2021, 2022, 2023 | LOS TURISTAS LOCALES, NACIONALES Y EXTRANJEROS VISITAN LOS ATRACTIVOS TURÍSTICOS DEL ESTADO DE PUEBLA Y GENERAN GASTOS RELACIONADOS CON LA ACTIVIDAD TURÍSTICA LO QUE IMPULSA LA DERRAMA ECONÓMICA LOCAL. |
| | TIPO ESTRATÉGICO | DIMENSIÓN EFICACIA | FRECUENCIA ANUAL |
| | | | MÉTODO DE CÁLCULO DATO ABSOLUTO |

PROPÓSITO

| RESUMEN NARRATIVO | INDICADOR | MEDIOS DE VERIFICACIÓN | | SUPUESTO |
|--|-----------------------------------|---|----------------------------|--|
| LOS MUNICIPIOS CON VOCACIÓN TURÍSTICA Y PUEBLOS MÁGICOS DEL ESTADO SE INCREMENTAN EL PORCENTAJE DE OCUPACIÓN HOTELERA COMO RESULTADO DE LA MEJORA DE LA CALIDAD TURÍSTICA BASADA EN LA REGULACIÓN DEL SECTOR Y LA PROFESIONALIZACIÓN DE LOS PRESTADORES DE SERVICIOS TURÍSTICOS. | PORCENTAJE DE OCUPACIÓN HOTELERA. | OBSERVATORIO TURÍSTICO DE PUEBLA, SECRETARÍA DE TURISMO DEL ESTADO DE PUEBLA, ANUAL, LINK DE CONSULTA: HTTPS://SECTUR.PUEBLA.GOB.MX/OBSERVATORIOTURISTICO/ PASOS: DAR CLICK AL BOTÓN "VER OTROS CENTROS TURÍSTICOS", SELECCIONAR EN LA PESTAÑA "CENTRO TURÍSTICO" LA OPCIÓN "ESTADO", SELECCIONAR EN LA PESTAÑA "AÑO" EL AÑO DEL CUAL SE DESEE OBTENER LA INFORMACIÓN, DAR CLICK EN "CONSULTAR", 2018, 2019, 2020, 2021, 2022, 2023 | | LOS TURISTAS Y VISITANTES LOCALES, NACIONALES Y EXTRANJEROS SE HOSPEDAN EN ESTABLECIMIENTOS LOCALES INCREMENTANDO EL PORCENTAJE DE OCUPACIÓN HOTELERA EN LOS MUNICIPIOS CON VOCACIÓN TURÍSTICA Y PUEBLOS MÁGICOS DEL ESTADO. |
| | TIPO ESTRATÉGICO | DIMENSIÓN EFICACIA | FRECUENCIA ANUAL | META 42.00 |

COMPONENTE 1

| RESUMEN NARRATIVO | INDICADOR | MEDIOS DE VERIFICACIÓN | | SUPUESTO |
|--|--|---|--------------------------------|--|
| ESTRATEGIAS DE CALIDAD Y REGULACIÓN PARA LOS PRESTADORES DE SERVICIOS TURÍSTICOS, MUNICIPIOS CON VOCACIÓN TURÍSTICA Y PUEBLOS MÁGICOS DESARROLLADAS. | NÚMERO DE ESTRATEGIAS PARA IMPULSAR LA CALIDAD Y LA REGULACIÓN EN EL SECTOR TURÍSTICO DESARROLLADAS. | COMPENDIO FÍSICO DENOMINADO "ESTRATEGIAS DE CALIDAD Y REGULACIÓN PARA EL SECTOR TURÍSTICO 2024" QUE CONTIENE, LAS ESPECIFICACIONES TÉCNICAS DE CADA ESTRATEGIA Y LOS ANEXOS TÉCNICOS, QUE SE ENCUENTRAN EN GAVETAS BAJO EL RESGUARDO DE LA DIRECCIÓN DE CALIDAD Y REGULACIÓN TURÍSTICA. FRECUENCIA DE MEDICIÓN IRREGULAR Y SERIE DE INFORMACIÓN DISPONIBLE DESDE 2024 | | LOS PRESTADORES DE SERVICIOS TURÍSTICOS DE LOS PUEBLOS MÁGICOS Y LOS MUNICIPIOS CON VOCACIÓN TURÍSTICA PARTICIPAN DE FORMA ACTIVA EN EL PLANTEAMIENTO Y OPERACIÓN DE LAS ESTRATEGIAS DE CALIDAD Y REGULACIÓN DEL SECTOR. |
| | TIPO GESTIÓN | DIMENSIÓN EFICACIA | FRECUENCIA SEMESTRAL | META 4.00 |

COMPONENTE 2

| RESUMEN NARRATIVO | INDICADOR | MEDIOS DE VERIFICACIÓN | | SUPUESTO |
|---|---|--|--------------------------------|--|
| PROGRAMAS DE PROFESIONALIZACIÓN POR TEMÁTICAS PARA LOS PRESTADORES DE SERVICIOS TURÍSTICOS DE LOS MUNICIPIOS CON VOCACIÓN TURÍSTICA Y PUEBLOS MÁGICOS REALIZADOS. | NÚMERO DE PROGRAMAS DE PROFESIONALIZACIÓN POR TEMÁTICAS PARA LOS PRESTADORES DE SERVICIOS TURÍSTICOS DE LOS MUNICIPIOS CON VOCACIÓN TURÍSTICA Y PUEBLOS MÁGICOS REALIZADOS. | COMPENDIO FÍSICO DENOMINADO "PROGRAMAS PARA IMPULSAR LA PROFESIONALIZACIÓN 2024" QUE CONTIENE: LOS RESULTADOS DEL DIAGNÓSTICO DE NECESIDADES DE CAPACITACIÓN, LAS JORNADAS DE PROFESIONALIZACIÓN MUNICIPAL Y LOS PROGRAMAS DE CAPACITACIÓN, QUE SE ENCUENTRAN EN GAVETAS BAJO EL RESGUARDO DE LA DIRECCIÓN DE FORMACIÓN TURÍSTICA. FRECUENCIA DE MEDICIÓN SEMESTRAL Y SERIE DE INFORMACIÓN DISPONIBLE DESDE 2024 | | LOS PRESTADORES DE SERVICIOS TURÍSTICOS DE LOS MUNICIPIOS CON VOCACIÓN TURÍSTICA Y PUEBLOS MÁGICOS PARTICIPAN ACTIVAMENTE EN LAS ACCIONES DE PROFESIONALIZACIÓN IMPLEMENTADAS. |
| | TIPO GESTIÓN | DIMENSIÓN EFICACIA | FRECUENCIA SEMESTRAL | META 6.00 |

Datos de Identificación del Programa Presupuestario

| RESPONSABLE DEL PP | INSTANCIA(S) EJECUTORA(S) DEL PP | IMPORTE : \$ 112,660,086.00 |
|--|----------------------------------|-----------------------------|
| RAMO : 16 - TURISMO | 131 - SECRETARÍA DE TURISMO | 112,660,086.00 |
| INSTITUCIÓN : 131 - SECRETARÍA DE TURISMO | | |
| UNIDAD RESPONSABLE : 2300 - DIRECCIÓN GENERAL DE PROMOCIÓN TURÍSTICA | | |
| POBLACIÓN OBJETIVO : MUNICIPIOS CON VOCACIÓN TURÍSTICA Y PUEBLOS MÁGICOS DEL ESTADO DE PUEBLA. | | |

Alineación

Plan Estatal de Desarrollo 2019 - 2024

PLAN ESTATAL DE DESARROLLO

EJE: 03 FORTALECIMIENTO DEL CAMPO E IMPULSO A LA ECONOMÍA JUSTA Y SOCIAL

OBJETIVO: 01 CONSOLIDAR LOS MECANISMOS QUE IMPULSAN A LOS DIFERENTES SECTORES ECONÓMICOS DEL ESTADO, CON ENFOQUE EN EL DESARROLLO SOSTENIBLE.

TEMÁTICA: 04 TURISMO

OBJETIVO ESPECÍFICO: 01 ELEVAR LA POSICIÓN DE PUEBLA COMO DESTINO TURÍSTICO TANTO A NIVEL NACIONAL COMO INTERNACIONAL.

ESTRATEGIA: 01 INSTRUMENTAR MECANISMOS INNOVADORES, QUE PERMITAN POSICIONAR AL TURISMO COMO PILAR DEL DESARROLLO INTEGRAL DEL ESTADO.

LÍNEA DE ACCIÓN: 01 IMPULSAR LA ACTIVIDAD TURÍSTICA COMO ELEMENTO PRIMORDIAL DEL DESARROLLO EN EL ESTADO.

LÍNEA DE ACCIÓN: 02 IMPLEMENTAR ACCIONES ORIENTADAS A SALVAGUARDAR EL PATRIMONIO NATURAL, HISTÓRICO, ARQUITECTÓNICO, CULTURAL Y GASTRONÓMICO DEL ESTADO.

LÍNEA DE ACCIÓN: 03 DESARROLLAR ESQUEMAS DE PROMOCIÓN TURÍSTICA PARA EL ESTADO QUE LO IMPULSEN COMO LUGAR DE INTERÉS TURÍSTICO NACIONAL E INTERNACIONAL.

LÍNEA DE ACCIÓN: 05 IMPULSAR LA DIVERSIFICACIÓN DE LOS TIPOS DE TURISMO EN EL ESTADO.

LÍNEA DE ACCIÓN: 07 IMPULSAR LAS ZONAS CON MAYOR POTENCIAL TURÍSTICO EN EL ESTADO.

LÍNEA DE ACCIÓN: 09 ESTABLECER VÍNCULOS CON LOS PRESTADORES DE SERVICIOS TURÍSTICOS.

Programas Especiales (Transversales)

PROGRAMA ESPECIAL : 02 PROGRAMA ESPECIAL DE PUEBLOS INDÍGENAS

PROGRAMA ESPECIAL : 03 PROGRAMA ESPECIAL DE IGUALDAD SUSTANTIVA

PROGRAMA ESPECIAL : 05 PROGRAMA ESPECIAL JUVENTUDES

Objetivos, Indicadores y Metas de la MIR

FIN

| RESUMEN NARRATIVO | INDICADOR | MEDIOS DE VERIFICACIÓN | | SUPUESTO |
|--|---------------------|---|---------------------|---|
| CONTRIBUIR AL INCREMENTO DE LA DERRAMA ECONÓMICA GENERADA POR LA ACTIVIDAD TURÍSTICA EN LOS MUNICIPIOS CON VOCACIÓN TURÍSTICA Y PUEBLOS MÁGICOS DEL ESTADO COMO RESULTADO DE EJECUTAR CAMPAÑAS PROMOCIONALES A NIVEL NACIONAL E INTERNACIONAL, ASÍ COMO POR LA ORGANIZACIÓN DE EVENTOS DE ATRACCIÓN TURÍSTICA, LA PARTICIPACIÓN EN EVENTOS Y LA PROMOCIÓN DE UNA AGENDA DE RELACIONES PÚBLICAS NACIONAL E INTERNACIONAL PARA POSICIONAR LA MARCA PUEBLA Y LOS ATRACTIVOS TURÍSTICOS. | DERRAMA ECONÓMICA. | OBSERVATORIO TURÍSTICO DE PUEBLA, SECRETARÍA DE TURISMO DEL ESTADO DE PUEBLA, ANUAL, LINK DE CONSULTA: HTTPS://SECTUR.PUEBLA.GOB.MX/OBSERVATORIOTURISTICO/ , PASOS: DAR CLICK AL BOTÓN "VER OTROS CENTROS TURÍSTICOS", SELECCIONAR EN LA PESTAÑA "CENTRO TURÍSTICO" LA OPCIÓN "ESTADO", SELECCIONAR EN LA PESTAÑA "AÑO" EL AÑO DEL CUAL SE DESEE OBTENER LA INFORMACIÓN, DAR CLICK EN "CONSULTAR", 2018, 2019, 2020, 2021, 2022, 2023 | | LOS TURISTAS LOCALES, NACIONALES Y EXTRANJEROS VISITAN LOS ATRACTIVOS TURÍSTICOS DEL ESTADO DE PUEBLA Y GENERAN GASTOS RELACIONADOS CON LA ACTIVIDAD TURÍSTICA LO QUE IMPULSA LA DERRAMA ECONÓMICA LOCAL. |
| | TIPO ESTRATÉGICO | DIMENSIÓN EFICACIA | FRECUENCIA ANUAL | META 15,587,850,081.00 |

PROPÓSITO


| RESUMEN NARRATIVO | INDICADOR | MEDIOS DE VERIFICACIÓN | | SUPUESTO |
|---|----------------------------|---|----------------------------|--|
| EN LOS MUNICIPIOS CON VOCACIÓN TURÍSTICA Y PUEBLOS MÁGICOS SE INCREMENTA LA LLEGADA DE TURISTAS COMO RESULTADO DE LA EJECUCIÓN DE CAMPAÑAS PROMOCIONALES A NIVEL NACIONAL E INTERNACIONAL, LA ORGANIZACIÓN DE EVENTOS DE ATRACCIÓN TURÍSTICA Y LA IMPLEMENTACIÓN DE UNA AGENDA DE RELACIONES PÚBLICAS A NIVEL NACIONAL E INTERNACIONAL. | LLEGADA DE TURISTAS. | OBSERVATORIO TURÍSTICO DE PUEBLA, SECRETARÍA DE TURISMO DEL ESTADO DE PUEBLA, ANUAL, LINK DE CONSULTA: HTTPS://SECTUR.PUEBLA.GOB.MX/OBSERVATORIOTURISTICO/ , PASOS: DAR CLICK AL BOTÓN "VER OTROS CENTROS TURÍSTICOS", SELECCIONAR EN LA PESTAÑA "CENTRO TURÍSTICO" LA OPCIÓN "ESTADO", SELECCIONAR EN LA PESTAÑA "AÑO" EL AÑO DEL CUAL SE DESEE OBTENER LA INFORMACIÓN, DAR CLICK EN "CONSULTAR", 2018, 2019, 2020, 2021, 2022, 2023 | | LOS TURISTAS Y VISITANTES LOCALES, NACIONALES Y EXTRANJEROS LLEGAN AL ESTADO DE PUEBLA PARA VISITAR ALGUNO DE LOS ATRACTIVOS TURÍSTICOS. |
| | TIPO ESTRATÉGICO | DIMENSIÓN EFICACIA | FRECUENCIA ANUAL | META 6,223,173.00 |

COMPONENTE 1

| RESUMEN NARRATIVO | INDICADOR | MEDIOS DE VERIFICACIÓN | | SUPUESTO |
|---|---|---|--------------------------------|--|
| ACCIONES INTEGRALES DE PROMOCIÓN TURÍSTICA A NIVEL NACIONAL E INTERNACIONAL REALIZADAS PARA POSICIONAR LOS MUNICIPIOS CON VOCACIÓN TURÍSTICA Y PUEBLOS MÁGICOS. | NÚMERO DE ACCIONES INTEGRALES DE PROMOCIÓN TURÍSTICA A NIVEL NACIONAL E INTERNACIONAL PARA POSICIONAR LOS MUNICIPIOS CON VOCACIÓN TURÍSTICA Y PUEBLOS MÁGICOS REALIZADAS. | COMPENDIO FÍSICO DENOMINADO "ACCIONES DE PROMOCIÓN TURÍSTICA 2024" QUE CONTIENE: REPORTE DE ACCIONES DE CAMPAÑAS Y DE PROMOCIÓN EJECUTADAS, QUE SE ENCUENTRAN EN LIBRERO 1 BAJO EL RESGUARDO DE LA DIRECCIÓN DE PROMOCIÓN Y PUBLICIDAD. FRECUENCIA DE MEDICIÓN SEMESTRAL Y SERIE DE INFORMACIÓN DISPONIBLE DESDE 2020 | | LOS TURISTAS NACIONALES E INTERNACIONALES RECIBEN LA INFORMACIÓN DE PROMOCIÓN TURÍSTICA DEL ESTADO DE PUEBLA Y ELIGEN EL DESTINO PARA VACACIONAR, VISITA, NEGOCIO O SIMILAR. |
| | TIPO GESTIÓN | DIMENSIÓN EFICACIA | FRECUENCIA SEMESTRAL | META 50.00 |

COMPONENTE 2

| RESUMEN NARRATIVO | INDICADOR | MEDIOS DE VERIFICACIÓN | | SUPUESTO |
|--|---|---|--------------------------------|---|
| ACCIONES INTEGRALES DE POSICIONAMIENTO DE RELACIONES PÚBLICAS DESARROLLADAS PARA POTENCIAR LOS ATRACTIVOS TURÍSTICOS DE LOS MUNICIPIOS CON VOCACIÓN TURÍSTICA Y PUEBLOS MÁGICOS DEL ESTADO A NIVEL NACIONAL E INTERNACIONAL. | NÚMERO DE ACCIONES INTEGRALES DE POSICIONAMIENTO DE RELACIONES PÚBLICAS PARA POTENCIAR LOS ATRACTIVOS TURÍSTICOS DE LOS MUNICIPIOS CON VOCACIÓN TURÍSTICA Y PUEBLOS MÁGICOS DEL ESTADO A NIVEL NACIONAL E INTERNACIONAL REALIZADAS. | COMPENDIO FÍSICO DENOMINADO "ACCIONES INTEGRALES DE POSICIONAMIENTO DE RELACIONES PÚBLICAS 2024" QUE CONTIENE: REPORTE DE ACCIONES EJECUTADAS DE RELACIONES PÚBLICAS PARA LA PROMOCIÓN TURÍSTICA Y EVIDENCIAS, QUE SE ENCUENTRAN EN LIBRERO 1 BAJO EL RESGUARDO DE LA DIRECCIÓN DE RELACIONES PÚBLICAS. FRECUENCIA DE MEDICIÓN SEMESTRAL Y SERIE DE INFORMACIÓN DISPONIBLE DESDE 2020 | | LOS SECTORES PÚBLICO, PRIVADO Y SOCIAL PARTICIPAN ACTIVAMENTE EN LAS ACCIONES DE POSICIONAMIENTO PARA POTENCIAR LOS ATRACTIVOS TURÍSTICOS DE LOS MUNICIPIOS CON VOCACIÓN TURÍSTICA Y PUEBLOS MÁGICOS. |
| | TIPO GESTIÓN | DIMENSIÓN EFICACIA | FRECUENCIA SEMESTRAL | META 50.00 |





RAMO: 17 INFRAESTRUCTURA

PRESUPUESTO BASADO EN RESULTADOS





Datos de Identificación del Programa Presupuestario

| RESPONSABLE DEL PP | INSTANCIA(S) EJECUTORA(S) DEL PP | IMPORTE : \$ 39,029,309.00 |
|---|---|----------------------------|
| RAMO : 17 - INFRAESTRUCTURA | 020 - COMISIÓN ESTATAL DE AGUA Y SANEAMIENTO DEL ESTADO DE PUEBLA | 39,029,309.00 |
| INSTITUCIÓN : 020 - COMISIÓN ESTATAL DE AGUA Y SANEAMIENTO DEL ESTADO DE PUEBLA | | |
| UNIDAD RESPONSABLE : DA3H - COMISIÓN ESTATAL DE AGUA Y SANEAMIENTO DEL ESTADO DE PUEBLA | | |
| POBLACIÓN OBJETIVO : POBLACIÓN TOTAL DEL ESTADO DE PUEBLA QUE CUENTA CON INFRAESTRUCTURA DE LOS SERVICIOS BÁSICOS EN MATERIA HÍDRICA CON FUNCIONAMIENTO DEFICIENTE. | | |

Alineación

Plan Estatal de Desarrollo 2019 - 2024

PLAN ESTATAL DE DESARROLLO

EJE: 02 SOSTENIBILIDAD TERRITORIAL Y DESARROLLO INTEGRAL

OBJETIVO: 01 FORTALECER EL DESARROLLO SOSTENIBLE CON UN ENFOQUE INTERGENERACIONAL Y MULTIDISCIPLINARIO.

TEMÁTICA: 01 CUIDADO DEL MEDIO AMBIENTE

OBJETIVO ESPECÍFICO: 01 CONTRIBUIR A LA PRESERVACIÓN Y PROTECCIÓN DE LOS RECURSOS NATURALES PARA DISMINUIR EFECTOS ADVERSOS EN MATERIA DE MEDIO AMBIENTE.

ESTRATEGIA: 01 IMPULSAR POLÍTICAS ORIENTADAS A PRESERVAR LOS RECURSOS NATURALES Y A PREVENIR EL CAMBIO CLIMÁTICO.

LÍNEA DE ACCIÓN: 08 IMPULSAR MECANISMOS QUE FAVOREZCAN LA CONSERVACIÓN SUSTENTABLE DE LOS RECURSOS HÍDRICOS Y QUE PROPICIEN TANTO SU ACCESO COMO SU USO SOSTENIBLE.

LÍNEA DE ACCIÓN: 10 PROMOVER DE MANERA INTEGRAL EL SANEAMIENTO Y RECUPERACIÓN DE LA CUENCA DEL ALTO ATOYAC.

Objetivos, Indicadores y Metas de la MIR

FIN

| RESUMEN NARRATIVO | INDICADOR | MEDIOS DE VERIFICACIÓN | | SUPUESTO |
|---|--|---|----------------------------|---|
| CONTRIBUIR A LA DISMINUCIÓN DE LA BRECHA DE DESIGUALDAD SOCIAL Y MARGINACIÓN MEDIANTE EL ADECUADO SEGUIMIENTO Y MANTENIMIENTO A LA COBERTURA DE LOS SERVICIOS BÁSICOS EN AGUA POTABLE, ALCANTARILLADO O SANEAMIENTO, ASÍ COMO ACCIONES QUE MEJOREN LA PRESTACIÓN, LA CALIDAD Y LA PLANEACIÓN INTEGRAL DE LA INFRAESTRUCTURA HIDRÁULICA. | PORCENTAJE DE COBERTURA DE SERVICIOS BÁSICOS EN LA VIVIENDA EN MATERIA DE AGUA POTABLE Y ALCANTARILLADO. | SITUACIÓN DEL SUBSECTOR AGUA POTABLE, DRENAJE Y SANEAMIENTO EDICIÓN 2022 PUBLICADO ANUALMENTE POR LA COMISIÓN NACIONAL DEL AGUA (CONAGUA) DE ACUERDO A LOS DATOS MANEJADOS EN EL CAPÍTULO 2 EN EL CUADRO 2.1 PARA LOS DATOS DEL ESTADO DE PUEBLA (ÚLTIMA VERSIÓN: EDICIÓN 2022) EL CUAL SE DETERMINA DEL PROMEDIO DE PORCENTAJE DE COBERTURA DE AGUA POTABLE Y ALCANTARILLADO EN EL ESTADO DE PUEBLA HTTPS://WWW.GOB.MX/CONAGUA/DOCUMENTOS/SITUACION-DEL-SUBSECTOR-AGUA-POTABLE-DRENAJE-Y-SANEAMIENTO FUENTE: CONAGUA/SGAPDS/GERENCIA DE ESTUDIOS Y PROYECTOS DE AGUA POTABLE Y REDES DE ALCANTARILLADO. INFORMACIÓN CON BASE EN EL CENSO DE POBLACIÓN Y VIVIENDA INEGI 2020 | | EL GOBIERNO MANTIENE UNA POLÍTICA DE APOYO A OBRAS Y ACCIONES QUE DISMINUYAN LA MARGINACIÓN Y CARENCIA SOCIAL, INCLUIDAS LAS DE INFRAESTRUCTURA HIDRÁULICA. |
| | TIPO ESTRATÉGICO | DIMENSIÓN EFICACIA | FRECUENCIA ANUAL | META 95.10 |

PROPÓSITO

| RESUMEN NARRATIVO | INDICADOR | MEDIOS DE VERIFICACIÓN | | SUPUESTO |
|--|--|--|----------------------------|---|
| POBLACIÓN TOTAL DEL ESTADO DE PUEBLA CON CARENCIA SOCIAL EN SERVICIOS BÁSICOS DE AGUA POTABLE, ALCANTARILLADO Y SANEAMIENTO, OBTIENEN UNA MEJORA EN LOS SERVICIOS BÁSICOS EN MATERIA HIDRÁULICA. | PORCENTAJE DE POBLACIÓN TOTAL DEL ESTADO DE PUEBLA CON CARENCIA SOCIAL EN SERVICIOS BÁSICOS DE AGUA POTABLE, ALCANTARILLADO Y SANEAMIENTO QUE SON BENEFICIADOS CON MEJORAS EN LOS SERVICIOS A TRAVÉS DE MECANISMOS QUE PROPICIAN LA CONSERVACIÓN SUSTENTABLE DE LOS RECURSOS HÍDRICOS. | INFORME ANUAL (REPORTES FOTOGRÁFICOS, LISTAS DE ASISTENCIA, FORMATOS DE VERIFICACIÓN Y EVALUACIÓN) DE LA POBLACIÓN BENEFICIADA DEL ESTADO DE PUEBLA CON MEJORAS EN LOS SERVICIOS DE AGUA POTABLE, ALCANTARILLADO Y SANEAMIENTO. INFORMACIÓN NO PÚBLICA, DISPONIBLE EN LA DIRECCIÓN TÉCNICA Y ATENCIÓN A MUNICIPIOS DE LA COMISIÓN ESTATAL DE AGUA Y SANEAMIENTO DEL ESTADO DE PUEBLA (CEASPUE) | | MUNICIPIOS Y ORGANISMOS OPERADORES DE AGUA COADYUVAN AL ÓPTIMO FUNCIONAMIENTO DE LAS REDES DE AGUA Y DRENAJE. |
| | TIPO ESTRATÉGICO | DIMENSIÓN EFICACIA | FRECUENCIA ANUAL | META 46.08 |

| RESUMEN NARRATIVO | INDICADOR | MEDIOS DE VERIFICACIÓN | | SUPUESTO |
|--|-------------------------------------|---|-----------------------------|---|
| POBLACIÓN TOTAL DEL ESTADO DE PUEBLA CON CARENCIA SOCIAL EN SERVICIOS BÁSICOS DE AGUA POTABLE, ALCANTARILLADO Y SANEAMIENTO, OBTIENEN UNA MEJORA EN LOS SERVICIOS BÁSICOS EN MATERIA HIDRÁULICA. | PLANTAS DE TRATAMIENTO EN OPERACIÓN | TABULADO BIANUAL DE PLANTAS DE TRATAMIENTO DE LOS MUNICIPIOS DEL ESTADO DE PUEBLA, GENERADO Y A RESGUARDO POR EL INSTITUTO NACIONAL DE ESTADÍSTICA, GEOGRAFÍA E INFORMÁTICA (INEGI), CENSO NACIONAL DE GOBIERNOS MUNICIPALES Y DEMARCACIONES TERRITORIALES DE LA CIUDAD DE MÉXICO 2021, SECCIÓN TABULADOS, APARTADO AGUA POTABLE Y SANEAMIENTO 2020, PLANTAS DE TRATAMIENTO DE AGUAS RESIDUALES MUNICIPALES EN OPERACIÓN, POR MUNICIPIO O DEMARCACIÓN TERRITORIAL, SEGÚN PROCESO DE TRATAMIENTO 2020. HTTPS://WWW.INEGI.ORG.MX/PROGRAMAS/CNGMD/2021/#TABULADOS | | MUNICIPIOS Y ORGANISMOS OPERADORES DE AGUA COADYUVAN AL ÓPTIMO FUNCIONAMIENTO DE LAS REDES DE AGUA Y DRENAJE. |
| | TIPO ESTRATÉGICO | DIMENSIÓN EFICIENCIA | FRECUENCIA BIENAL | META 93.00 |

COMPONENTE 1

| RESUMEN NARRATIVO | INDICADOR | MEDIOS DE VERIFICACIÓN | | SUPUESTO |
|--|--|--|---------------------------------|---|
| SERVICIOS A LOS SISTEMAS DE AGUA POTABLE, ALCANTARILLADO Y SANEAMIENTO PARA SU ÓPTIMO FUNCIONAMIENTO REALIZADOS. | PORCENTAJE DE SERVICIOS A LOS SISTEMAS DE AGUA POTABLE, ALCANTARILLADO Y SANEAMIENTO REALIZADOS. | REPORTE DE VISITAS DE TRABAJO Y BITÁCORAS DE SERVICIOS GENERADOS TRIMESTRALMENTE POR LA DIRECCIÓN TÉCNICA Y DE ATENCIÓN A MUNICIPIOS DE LA COMISIÓN ESTATAL DE AGUA Y SANEAMIENTO DEL ESTADO DE PUEBLA | | EXISTEN CONDICIONES METEOROLÓGICAS Y SE PRESENTAN CONDICIONES DE TIPO SOCIAL ADECUADAS. |
| | TIPO GESTIÓN | DIMENSIÓN EFICIENCIA | FRECUENCIA TRIMESTRAL | META 100.00 |

COMPONENTE 2

| RESUMEN NARRATIVO | INDICADOR | MEDIOS DE VERIFICACIÓN | | SUPUESTO |
|---|---|--|--------------------------------|---|
| COBERTURA DE DESINFECCIÓN DEL AGUA EN EL ESTADO DE PUEBLA INCREMENTADA Y SOSTENIDA. | PORCENTAJE DE COBERTURA DE DESINFECCIÓN DEL AGUA EN EL ESTADO DE PUEBLA INCREMENTADA Y SOSTENIDA. | INFORME EN LOS MESES DE MARZO, JUNIO, JULIO, AGOSTO, SEPTIEMBRE Y DICIEMBRE DE ACCIONES DE DESINFECCIÓN DEL AGUA Y REPORTE DE SUPERVISIÓN A PLANTAS DE TRATAMIENTO, EN EL ESTADO DE PUEBLA GENERADOS POR LA DIRECCIÓN TÉCNICA Y DE ATENCIÓN A MUNICIPIOS DE LA COMISIÓN ESTATAL DE AGUA Y SANEAMIENTO DEL ESTADO DE PUEBLA | | LOS PRESTADORES DE SERVICIO MEJORAN LA CALIDAD DE AGUA POTABLE Y SANEAN SUS AGUAS RESIDUALES. |
| | TIPO GESTIÓN | DIMENSIÓN EFICIENCIA | FRECUENCIA IRREGULAR | META 100.00 |

COMPONENTE 3

| RESUMEN NARRATIVO | INDICADOR | MEDIOS DE VERIFICACIÓN | | SUPUESTO |
|---|---|--|---------------------------------|--|
| VIGILANCIA DE LA CALIDAD DEL AGUA EN LAS ÁREAS HIDRÁULICAS EN RÍOS, BARRANCAS Y VASOS REGULADORES REALIZADAS. | PORCENTAJE DE VIGILANCIAS REALIZADAS PARA MEJORAR LA CALIDAD DE LAS ÁREAS HIDRÁULICAS Y LA PRESTACIÓN DEL SERVICIO DE AGUA POTABLE Y SANEAMIENTO. | REPORTES TRIMESTRALES DE VERIFICACIÓN Y MONITOREO CON EVIDENCIAS FOTOGRÁFICAS DE LAS ACTIVIDADES DE LOS PRESTADORES DE SERVICIO DE AGUA POTABLE, ALCANTARILLADO Y SANEAMIENTO DEL ESTADO DE PUEBLA, GENERADOS Y A RESGUARDO POR LA DIRECCIÓN TÉCNICA Y DE ATENCIÓN A MUNICIPIOS DE LA COMISIÓN ESTATAL DE AGUA Y SANEAMIENTO DE PUEBLA | | LOS MUNICIPIOS Y SISTEMAS OPERADORES COADYUVAN EN LA VIGILANCIA DE LAS ÁREAS HIDRÁULICAS EN RÍOS, BARRANCAS Y VASOS REGULADORES. |
| | TIPO GESTIÓN | DIMENSIÓN EFICIENCIA | FRECUENCIA TRIMESTRAL | META 100.00 |

COMPONENTE 4

| RESUMEN NARRATIVO | INDICADOR | MEDIOS DE VERIFICACIÓN | | SUPUESTO |
|--|--|---|--------------------------------|---|
| CAPACITACIONES PARA EL MEJORAMIENTO DE LA PRESTACIÓN DE LOS SERVICIOS EN MATERIA DE AGUA POTABLE Y SANEAMIENTO REALIZADOS. | PORCENTAJE DE CAPACITACIONES PARA EL MEJORAMIENTO LOS SERVICIOS EN MATERIA DE AGUA POTABLE Y SANEAMIENTO REALIZADAS. | REPORTES DE SEGUIMIENTO DE MEJORAMIENTO DE EFICIENCIA DE FORTALECIMIENTO DE CAPACIDADES EN LOS MESES DE ABRIL, MAYO, AGOSTO, SEPTIEMBRE, OCTUBRE Y NOVIEMBRE A LOS PRESTADORES DE SERVICIO DE AGUA POTABLE, DRENAJE Y SANEAMIENTO EN EL ESTADO DE PUEBLA; POR MEDIO DE LISTA DE ASISTENCIA Y REPORTES FOTOGRÁFICOS. GENERADOS Y A RESGUARDO DE LA DIRECCIÓN TÉCNICA Y ATENCIÓN A MUNICIPIOS DE LA COMISIÓN ESTATAL DE AGUA Y SANEAMIENTO DEL ESTADO DE PUEBLA | | SE CUENTA CON RECURSOS SUFICIENTES PARA MEJORAR LOS SERVICIOS DE AGUA POTABLE, ALCANTARILLADO Y SANEAMIENTO EN EL ESTADO DE PUEBLA. |
| | TIPO GESTIÓN | DIMENSIÓN EFICIENCIA | FRECUENCIA IRREGULAR | META 100.00 |

Datos de Identificación del Programa Presupuestario

| RESPONSABLE DEL PP | INSTANCIA(S) EJECUTORA(S) DEL PP | IMPORTE: \$ 60,162,969.00 |
|---|--|---------------------------|
| RAMO: 17 - INFRAESTRUCTURA | 024 - COMITÉ ADMINISTRADOR POBLANO PARA LA CONSTRUCCIÓN DE ESPACIOS EDUCATIVOS | 60,162,969.00 |
| INSTITUCIÓN: 024 - COMITÉ ADMINISTRADOR POBLANO PARA LA CONSTRUCCIÓN DE ESPACIOS EDUCATIVOS | | |
| UNIDAD RESPONSABLE: DA3G - COMITÉ ADMINISTRADOR POBLANO PARA LA CONSTRUCCIÓN DE ESPACIOS EDUCATIVOS | | |
| POBLACIÓN OBJETIVO: ESPACIOS EDUCATIVOS PÚBLICOS DEL ESTADO DE PUEBLA QUE PRIORIZAN LAS AUTORIDADES EN MATERIA DE INFRAESTRUCTURA FÍSICA EDUCATIVA DEL ESTADO PARA RECIBIR ATENCIÓN EN MATERIA DE CONSTRUCCIÓN, REHABILITACIÓN YO EQUIPAMIENTO APROBADOS POR EL INSTITUTO NACIONAL DE LA INFRAESTRUCTURA FÍSICA EDUCATIVA. | | |

Alineación

Plan Estatal de Desarrollo 2019 - 2024

PLAN ESTATAL DE DESARROLLO

EJE: 02 SOSTENIBILIDAD TERRITORIAL Y DESARROLLO INTEGRAL

OBJETIVO: 01 FORTALECER EL DESARROLLO SOSTENIBLE CON UN ENFOQUE INTERGENERACIONAL Y MULTIDISCIPLINARIO.

TEMÁTICA: 03 INFRAESTRUCTURA

OBJETIVO ESPECÍFICO: 01 INCREMENTAR Y MEJORAR LA INFRAESTRUCTURA DEL ESTADO.

ESTRATEGIA: 01 MEJORAR LA INFRAESTRUCTURA DEL ESTADO IMPACTANDO EN UNA ADECUADA MOVILIDAD Y CONTRIBUYENDO A FORTALECER UN DESARROLLO RESILIENTE.

LÍNEA DE ACCIÓN: 06 MEJORAR LA INFRAESTRUCTURA EDUCATIVA EN TODOS LOS NIVELES, PRIORIZANDO A LAS LOCALIDADES DE ALTA Y MUY ALTA MARGINACIÓN.

Programas Especiales (Transversales)

PROGRAMA ESPECIAL: 02 PROGRAMA ESPECIAL DE PUEBLOS INDÍGENAS

Objetivos, Indicadores y Metas de la MIR

FIN

| RESUMEN NARRATIVO | INDICADOR | MEDIOS DE VERIFICACIÓN | SUPUESTO |
|---|---|--|--|
| CONTRIBUIR A MEJORAR LAS CONDICIONES EDUCATIVAS DE NIÑAS, NIÑOS, ADOLESCENTES, JÓVENES Y POBLACIÓN ADULTA EN EL ESTADO MEDIANTE LA ATENCIÓN DE LAS NECESIDADES EN MATERIA DE INFRAESTRUCTURA FÍSICA DE ESPACIOS EDUCATIVOS PÚBLICOS DE NIVEL BÁSICO, MEDIA SUPERIOR Y SUPERIOR. | PROMEDIO DE COBERTURA DE EDUCACIÓN PÚBLICA EN LOS NIVELES DE EDUCACIÓN BÁSICA, MEDIA SUPERIOR Y SUPERIOR. | SECRETARÍA DE EDUCACIÓN PÚBLICA. DIRECCIÓN GENERAL DE PLANEACIÓN, PROGRAMACIÓN Y ESTADÍSTICA EDUCATIVA. ESTADÍSTICA E INDICADORES EDUCATIVOS POR ENTIDAD FEDERATIVA. ESTADÍSTICA EDUCATIVA ANUAL. PUEBLA. ÚLTIMO DATO DISPONIBLE DEL CICLO ESCOLAR EN CURSO. HTTPS://PLANEACION.SEP.GOB.MX/DOC/ESTADISTICA_E_INDICADORES/ESTADISTICA_E_INDICADORES_ENTIDAD_FEDERATIVA/ESTADISTICA_E_INDICADOR_RES_EDUCATIVOS_21PUE.PDF | LOS GOBIERNOS FEDERAL Y ESTATAL ASIGNAN LOS RECURSOS NECESARIOS PARA EL MEJORAMIENTO DE LAS CONDICIONES EDUCATIVAS EN EL ESTADO, ASÍ COMO EL AUMENTO DE LA COBERTURA DE LA EDUCACIÓN PÚBLICA EN LOS NIVELES BÁSICO, MEDIA SUPERIOR Y SUPERIOR. |
| | TIPO ESTRATÉGICO | DIMENSIÓN EFICACIA | FRECUENCIA ANUAL |
| | | META 74.20 | MÉTODO DE CÁLCULO DATO ABSOLUTO |

PROPÓSITO

| RESUMEN NARRATIVO | INDICADOR | MEDIOS DE VERIFICACIÓN | SUPUESTO |
|---|--|--|--|
| ESPACIOS EDUCATIVOS PÚBLICOS QUE PRIORIZAN LAS AUTORIDADES EN MATERIA DE INFRAESTRUCTURA FÍSICA EDUCATIVA DEL ESTADO APROBADOS POR EL INSTITUTO NACIONAL DE LA INFRAESTRUCTURA FÍSICA EDUCATIVA CONSTRUIDOS, REHABILITADOS Y/O EQUIPADOS. | PORCENTAJE DE ESPACIOS EDUCATIVOS PÚBLICOS DEL ESTADO DE PUEBLA APROBADOS POR EL INSTITUTO NACIONAL DE LA INFRAESTRUCTURA FÍSICA EDUCATIVA CONSTRUIDOS, REHABILITADOS Y/O EQUIPADOS. | CONCENTRADO ANUAL DE ESPACIOS EDUCATIVOS PÚBLICOS DEL ESTADO DE PUEBLA APROBADOS POR EL INSTITUTO NACIONAL DE LA INFRAESTRUCTURA FÍSICA EDUCATIVA CONSTRUIDOS, REHABILITADOS Y/O EQUIPADOS EMITIDO POR EL COMITÉ ADMINISTRADOR POBLANO PARA LA CONSTRUCCIÓN DE ESPACIOS EDUCATIVOS (DISPONIBLE PARA SU CONSULTA) | AUTORIDADES EN MATERIA DE INFRAESTRUCTURA FÍSICA EDUCATIVA DE LA FEDERACIÓN Y DEL ESTADO LLEVAN A CABO ACCIONES DE COLABORACIÓN PARA LA ATENCIÓN DE LOS ESPACIOS EDUCATIVOS. |
| | TIPO ESTRATÉGICO | DIMENSIÓN EFICACIA | FRECUENCIA ANUAL |
| | | META 100.00 | MÉTODO DE CÁLCULO (V1/V2)*100 |

COMPONENTE 1

| RESUMEN NARRATIVO | INDICADOR | MEDIOS DE VERIFICACIÓN | | SUPUESTO |
|---|---|--|--------------------------------|--|
| ESPACIOS EDUCATIVOS PÚBLICOS EN EL ESTADO DE PUEBLA APROBADOS POR EL INSTITUTO NACIONAL DE LA INFRAESTRUCTURA FÍSICA EDUCATIVA CONSTRUIDOS. | PORCENTAJE DE ESPACIOS EDUCATIVOS PÚBLICOS EN EL ESTADO DE PUEBLA APROBADOS POR EL INSTITUTO NACIONAL DE LA INFRAESTRUCTURA FÍSICA EDUCATIVA CONSTRUIDOS. | CONCENTRADO SEMESTRAL DE ESPACIOS EDUCATIVOS PÚBLICOS EN EL ESTADO DE PUEBLA APROBADOS POR EL INSTITUTO NACIONAL DE LA INFRAESTRUCTURA FÍSICA EDUCATIVA CONSTRUIDOS, EMITIDO POR LA DIRECCIÓN DE CONSTRUCCIÓN Y SUPERVISIÓN DEL COMITÉ ADMINISTRADOR POBLANO PARA LA CONSTRUCCIÓN DE ESPACIOS EDUCATIVOS QUE INCLUYE NÚMERO DE OBRA, PLANTEL, UBICACIÓN, NÚMERO DE ALUMNOS Y EVIDENCIA FOTOGRÁFICA (DISPONIBLE PARA SU CONSULTA) | | EL CONTRATISTA RESPONSABLE DE LA EJECUCIÓN DE LA OBRA, CUMPLE CON LO ESTABLECIDO EN EL CONTRATO EN TIEMPO Y FORMA. |
| | TIPO GESTIÓN | DIMENSIÓN EFICACIA | FRECUENCIA SEMESTRAL | META 100.00 |

COMPONENTE 2

| RESUMEN NARRATIVO | INDICADOR | MEDIOS DE VERIFICACIÓN | | SUPUESTO |
|---|---|--|--------------------------------|--|
| ESPACIOS EDUCATIVOS PÚBLICOS EN EL ESTADO DE PUEBLA APROBADOS POR EL INSTITUTO NACIONAL DE LA INFRAESTRUCTURA FÍSICA EDUCATIVA REHABILITADOS EN EL MARCO DEL PROGRAMA DE MANTENIMIENTO Y DIGNIFICACIÓN DE INSTITUCIONES DE EDUCACIÓN. | PORCENTAJE DE ESPACIOS EDUCATIVOS PÚBLICOS EN EL ESTADO DE PUEBLA APROBADOS POR EL INSTITUTO NACIONAL DE LA INFRAESTRUCTURA FÍSICA EDUCATIVA REHABILITADOS. | CONCENTRADO SEMESTRAL DE ESPACIOS EDUCATIVOS PÚBLICOS EN EL ESTADO DE PUEBLA APROBADOS POR EL INSTITUTO NACIONAL DE LA INFRAESTRUCTURA FÍSICA EDUCATIVA REHABILITADOS, EMITIDO POR LA DIRECCIÓN DE CONSTRUCCIÓN Y SUPERVISIÓN DEL COMITÉ ADMINISTRADOR POBLANO PARA LA CONSTRUCCIÓN DE ESPACIOS EDUCATIVOS QUE INCLUYE NÚMERO DE OBRA, PLANTEL, UBICACIÓN, NÚMERO DE ALUMNOS Y EVIDENCIA FOTOGRÁFICA (DISPONIBLE PARA SU CONSULTA) | | EL CONTRATISTA RESPONSABLE DE LA EJECUCIÓN DE LA OBRA, CUMPLE CON LO ESTABLECIDO EN EL CONTRATO EN TIEMPO Y FORMA. |
| | TIPO GESTIÓN | DIMENSIÓN EFICACIA | FRECUENCIA SEMESTRAL | META 100.00 |

COMPONENTE 3

| RESUMEN NARRATIVO | INDICADOR | MEDIOS DE VERIFICACIÓN | | SUPUESTO |
|---|---|---|--------------------------------|---|
| ESPACIOS EDUCATIVOS PÚBLICOS EN EL ESTADO DE PUEBLA APROBADOS POR EL INSTITUTO NACIONAL DE LA INFRAESTRUCTURA FÍSICA EDUCATIVA EQUIPADOS. | PORCENTAJE DE ESPACIOS EDUCATIVOS PÚBLICOS EN EL ESTADO DE PUEBLA APROBADOS POR EL INSTITUTO NACIONAL DE LA INFRAESTRUCTURA FÍSICA EDUCATIVA EQUIPADOS. | CONCENTRADO SEMESTRAL DE ESPACIOS EDUCATIVOS PÚBLICOS EN EL ESTADO DE PUEBLA APROBADOS POR EL INSTITUTO NACIONAL DE LA INFRAESTRUCTURA FÍSICA EDUCATIVA EQUIPADOS, EMITIDO POR LA DIRECCIÓN ADMINISTRATIVA DEL COMITÉ ADMINISTRADOR POBLANO PARA LA CONSTRUCCIÓN DE ESPACIOS EDUCATIVOS QUE INCLUYE NÚMERO DE OBRA, PLANTEL, UBICACIÓN, NÚMERO DE ALUMNOS Y EVIDENCIA FOTOGRÁFICA (DISPONIBLE PARA SU CONSULTA) | | EL PROVEEDOR CONTRATADO CUMPLE EN TIEMPO Y FORMA LA ENTREGA DE MOBILIARIO Y EQUIPO ESCOLAR. |
| | TIPO GESTIÓN | DIMENSIÓN EFICACIA | FRECUENCIA SEMESTRAL | META 100.00 |

Datos de Identificación del Programa Presupuestario

| RESPONSABLE DEL PP | INSTANCIA(S) EJECUTORA(S) DEL PP | IMPORTE : \$ 4,894,144.00 |
|---|--|---------------------------|
| RAMO : 17 - INFRAESTRUCTURA | 152 - FIDEICOMISO PÚBLICO PARA LA ADMINISTRACIÓN DE INMUEBLES Y EJECUCIÓN DE OBRAS PÚBLICAS EN LA RESERVA TERRITORIAL ATLIXCÁYOTL-QUETZALCÓATL | 4,894,144.00 |
| INSTITUCIÓN : 152 - FIDEICOMISO PÚBLICO PARA LA ADMINISTRACIÓN DE INMUEBLES Y EJECUCIÓN DE OBRAS PÚBLICAS EN LA RESERVA TERRITORIAL ATLIXCÁYOTL-QUETZALCÓATL | | |
| UNIDAD RESPONSABLE : FA31 - FIDEICOMISO PÚBLICO PARA LA ADMINISTRACIÓN DE INMUEBLES Y EJECUCIÓN DE OBRAS PÚBLICAS EN LA RESERVA TERRITORIAL ATLIXCÁYOTL-QUETZALCÓATL | | |
| POBLACIÓN OBJETIVO : PREDIOS UBICADOS EN LA RESERVA TERRITORIAL ATLIXCÁYOTL-QUETZALCÓATL | | |

Alineación

Plan Estatal de Desarrollo 2019 - 2024

PLAN ESTATAL DE DESARROLLO

EJE: 02 SOSTENIBILIDAD TERRITORIAL Y DESARROLLO INTEGRAL

OBJETIVO: 01 FORTALECER EL DESARROLLO SOSTENIBLE CON UN ENFOQUE INTERGENERACIONAL Y MULTIDISCIPLINARIO.

TEMÁTICA: 02 ORDENAMIENTO TERRITORIAL

OBJETIVO ESPECÍFICO: 01 PLANIFICAR Y REGULAR EL USO DEL SUELO Y LOS RECURSOS NATURALES.

ESTRATEGIA: 01 APLICAR POLÍTICAS DE GESTIÓN DEL TERRITORIO, PARA LOGRAR EL USO EFICIENTE, SOSTENIBLE Y EQUILIBRADO DEL SUELO.

LÍNEA DE ACCIÓN: 02 IMPULSAR EL ORDENAMIENTO TERRITORIAL PARA LA GESTIÓN SOSTENIBLE.

LÍNEA DE ACCIÓN: 05 EFICIENTAR LA APLICACIÓN DEL ORDENAMIENTO JURÍDICO EN MATERIA DE MEDIO AMBIENTE Y DE ORDENAMIENTO TERRITORIAL, CONTRIBUYENDO AL LOGRO DE UN DESARROLLO SOSTENIBLE.

Objetivos, Indicadores y Metas de la MIR

FIN

| RESUMEN NARRATIVO | INDICADOR | MEDIOS DE VERIFICACIÓN | | SUPUESTO |
|--|---|---|--|---|
| CONTRIBUIR AL ADECUADO DOMINIO Y ADMINISTRACIÓN DE LOS BIENES INMUEBLES DE LA RESERVA TERRITORIAL ATLIXCÁYOTL QUETZALCÓATL MEDIANTE EL OPORTUNO SEGUIMIENTO DE CADA TRÁMITE. | PORCENTAJE DE TRÁMITES DE REGULARIZACIÓN Y TRANSMISIÓN DE BIENES INMUEBLES DE LA RESERVA TERRITORIAL ATLIXCÁYOTL QUETZALCÓATL REALIZADOS. | ACTAS DE SESIÓN DEL COMITÉ TÉCNICO EN LAS QUE SE INFORMÓ LA REGULARIZACIÓN Y TRANSMISIÓN DE LOS BIENES INMUEBLES UBICADOS EN LA RESERVA TERRITORIAL ATLIXCÁYOTL QUETZALCÓATL A RESGUARDO DE LA DIRECCIÓN GENERAL DEL FIDEICOMISO PÚBLICO DE LA RESERVA TERRITORIAL ATLIXCÁYOTL QUETZALCÓATL | EXISTE INTERÉS DE LA POBLACIÓN POR REGULARIZAR ADECUADAMENTE SU PREDIO UBICADO EN LA RESERVA TERRITORIAL ATLIXCÁYOTL QUETZALCÓATL. | |
| | TIPO ESTRATÉGICO | DIMENSIÓN EFICACIA | FRECUENCIA ANUAL | META 100.00 |
| | | | | MÉTODO DE CÁLCULO (V1/V2)*100 |

PROPÓSITO

| RESUMEN NARRATIVO | INDICADOR | MEDIOS DE VERIFICACIÓN | | SUPUESTO |
|---|---|--|---|---|
| PREDIOS UBICADOS EN LA RESERVA TERRITORIAL ATLIXCAYOTL QUETZALCÓATL CON FINES HABITACIONALES, COMERCIALES Y DE EQUIPAMIENTO QUE CUENTAN CON ACCIONES PARA SU DEBIDA REGULARIZACIÓN Y ENAJENACIÓN. | PORCENTAJE DE PREDIOS UBICADOS EN LA RESERVA TERRITORIAL ATLIXCÁYOTL QUETZALCÓATL REGULADOS Y ENAJENADOS. | LISTADO DE PREDIOS UBICADOS EN LA RESERVA TERRITORIAL ATLIXCÁYOTL QUETZALCÓATL EN EL QUE SE INFORMA EL ESTADO QUE GUARDAN LOS EXPEDIENTES EN LAS NOTARÍAS Y QUE CUENTAN CON ESCRITURA PARA SU DESINCORPORAN DEL PATRIMONIO DEL FIDEICOMISO | EXISTE LA OPORTUNA INTERVENCIÓN DE NOTARIOS Y AUTORIDADES ESTATALES RELACIONADAS CON LA REGULARIZACIÓN Y ENAJENACIÓN DE BIENES INMUEBLES. | |
| | TIPO ESTRATÉGICO | DIMENSIÓN EFICACIA | FRECUENCIA ANUAL | META 100.00 |
| | | | | MÉTODO DE CÁLCULO (V1/V2)*100 |

COMPONENTE 1

| RESUMEN NARRATIVO | INDICADOR | MEDIOS DE VERIFICACIÓN | | SUPUESTO |
|---|--|---|--------------------------------|---|
| SEGUIMIENTOS A TRÁMITES DE REGULARIZACIÓN Y ESCRITURACIÓN DE BIENES INMUEBLES PERTENECIENTES AL FIDEICOMISO PÚBLICO DE LA RESERVA TERRITORIAL ATLIXCÁYOTL QUETZALCÓATL. | NÚMERO SEGUIMIENTOS DE TRÁMITES DE BIENES INMUEBLES DE LA RESERVA TERRITORIAL ATLIXCÁYOTL QUETZALCÓATL PARA SU REGULARIZACIÓN Y ESCRITURACIÓN. | LISTADO ACTUALIZADO SEMESTRALMENTE DE ACTUALIZACIÓN DE BIENES INMUEBLES CON ESCRITURACIÓN CONCLUIDA A RESGUARDO DEL FIDEICOMISO PÚBLICO DE LA RESERVA TERRITORIAL ATLIXCÁYOTL- QUETZALCÓATL | | LOS USUARIOS CONCLUYEN LOS PROCESOS DE ESCRITURACIÓN. |
| | TIPO GESTIÓN | DIMENSIÓN EFICACIA | FRECUENCIA SEMESTRAL | META 2.00 |

COMPONENTE 2

| RESUMEN NARRATIVO | INDICADOR | MEDIOS DE VERIFICACIÓN | | SUPUESTO |
|--|--|---|--------------------------------|--|
| ACCIONES LEGALES PARA PREVENIR Y SALVAGUARDAR LOS BIENES INMUEBLES PATRIMONIO DEL FIDEICOMISO. | NÚMERO DE ACCIONES LEGALES PARA LA CONSERVACIÓN DE INMUEBLES DE LA RESERVA TERRITORIAL ATLIXCÁYOTL QUETZALCÓATL. | ACTAS CIRCUNSTANCIADAS DERIVADAS DE LAS INSPECCIONES A PREDIOS PERTENECIENTES AL FIDEICOMISO PÚBLICO DE LA RESERVA TERRITORIAL ATLIXCÁYOTL- QUETZALCÓATL PARA IDENTIFICAR CONDICIONES Y POSIBLES INVASIONES | | LOS PREDIOS PERTENECIENTES AL PATRIMONIO DEL FIDEICOMISO SE ENCUENTRAN DELIMITADOS Y LIBRES DE INVASIONES. |
| | TIPO GESTIÓN | DIMENSIÓN EFICACIA | FRECUENCIA SEMESTRAL | META 28.00 |

Datos de Identificación del Programa Presupuestario

| RESPONSABLE DEL PP | INSTANCIA(S) EJECUTORA(S) DEL PP | IMPORTE: \$ 3,162,287,576.00 |
|--|-------------------------------------|------------------------------|
| RAMO : 17 - INFRAESTRUCTURA | 132 - SECRETARÍA DE INFRAESTRUCTURA | 3,162,287,576.00 |
| INSTITUCIÓN : 132 - SECRETARÍA DE INFRAESTRUCTURA | | |
| UNIDAD RESPONSABLE : 2000 - SUBSECRETARÍA DE INFRAESTRUCTURA | | |
| POBLACIÓN OBJETIVO : MUNICIPIOS DEL ESTADO DE PUEBLA QUE REQUIEREN DE OBRAS DE INFRAESTRUCTURA MODERNA, INCLUSIVA E INCLUYENTE CON REZAGO SOCIAL ALTO Y MUY ALTO CON POBLACIÓN MAYOR A 15 MIL HABITANTES | | |

Alineación

Plan Estatal de Desarrollo 2019 - 2024

PLAN ESTATAL DE DESARROLLO

EJE: 02 SOSTENIBILIDAD TERRITORIAL Y DESARROLLO INTEGRAL

OBJETIVO: 01 FORTALECER EL DESARROLLO SOSTENIBLE CON UN ENFOQUE INTERGENERACIONAL Y MULTIDISCIPLINARIO.

TEMÁTICA: 03 INFRAESTRUCTURA

OBJETIVO ESPECÍFICO: 01 INCREMENTAR Y MEJORAR LA INFRAESTRUCTURA DEL ESTADO.

ESTRATEGIA: 01 MEJORAR LA INFRAESTRUCTURA DEL ESTADO IMPACTANDO EN UNA ADECUADA MOVILIDAD Y CONTRIBUYENDO A FORTALECER UN DESARROLLO RESILIENTE.

LÍNEA DE ACCIÓN: 04 DESARROLLAR INFRAESTRUCTURA Y EQUIPAMIENTO PARA EL ABASTO, EL COMERCIO Y EL TURISMO QUE POTENCIE LOS SECTORES ECONÓMICOS.

LÍNEA DE ACCIÓN: 05 AMPLIAR LA RED CARRETERA QUE PERMITA EL MEJORAMIENTO DE LA CONECTIVIDAD DENTRO DE LAS REGIONES Y ENTRE ELLAS.

LÍNEA DE ACCIÓN: 09 AUMENTAR Y MEJORAR LA OBRA PÚBLICA SOCIAL Y URBANA CONTRIBUYENDO A LA IGUALDAD SOCIAL.

LÍNEA DE ACCIÓN: 10 PROMOVER INFRAESTRUCTURA PARA LA DISMINUCIÓN DE VULNERABILIDADES Y RIESGOS.

LÍNEA DE ACCIÓN: 12 DESARROLLAR INFRAESTRUCTURA DE ALTO IMPACTO QUE POSICIONE AL ESTADO A NIVEL NACIONAL.

LÍNEA DE ACCIÓN: 13 GENERAR VÍNCULOS PARA INCREMENTAR LA INVERSIÓN EN OBRA PÚBLICA PARA EL BENEFICIO DE LA POBLACIÓN.

Programas Especiales (Transversales)

PROGRAMA ESPECIAL : 02 PROGRAMA ESPECIAL DE PUEBLOS INDÍGENAS

Objetivos, Indicadores y Metas de la MIR

FIN

| RESUMEN NARRATIVO | INDICADOR | MEDIOS DE VERIFICACIÓN | | SUPUESTO |
|--|----------------------------|---|----------------------------|---|
| CONTRIBUIR A INCREMENTAR LA COMPETITIVIDAD DEL ESTADO MEDIANTE LA DEFINICIÓN E INSTRUMENTACIÓN DE PROYECTOS Y ESTUDIOS DE INFRAESTRUCTURA QUE CONTEMPLAN LA INVERSIÓN EN OBRAS QUE BENEFICIAN A LOS MUNICIPIOS RURAL Y URBANA. | VALOR DEL PIB REAL. | INSTITUTO NACIONAL DE ESTADÍSTICA Y GEOGRAFÍA (INEGI), PRODUCTO INTERNO BRUTO POR ENTIDAD FEDERATIVA. AÑO BASE 2018, FRECUENCIA DE MEDICIÓN ANUAL (INFORMACIÓN DISPONIBLE HASTA 2021. ACTUALIZADO A 29 DE AGOSTO DE 2023. HTTPS://WWW.INEGI.ORG.MX/APP/TABULADOS/DEFAULT.ASPX? | | LAS CONDICIONES SOCIALES Y ECONÓMICAS SON FAVORABLES. |
| | TIPO ESTRATÉGICO | DIMENSIÓN EFICACIA | FRECUENCIA ANUAL | META 894,283.00 |

| RESUMEN NARRATIVO | INDICADOR | MEDIOS DE VERIFICACIÓN | | SUPUESTO |
|--|----------------------------|---|----------------------------|---|
| CONTRIBUIR A INCREMENTAR LA COMPETITIVIDAD DEL ESTADO MEDIANTE LA DEFINICIÓN E INSTRUMENTACIÓN DE PROYECTOS Y ESTUDIOS DE INFRAESTRUCTURA QUE CONTEMPLAN LA INVERSIÓN EN OBRAS QUE BENEFICIAN A LOS MUNICIPIOS RURAL Y URBANA. | RED CARRETERA PAVIMENTADA | INSTITUTO NACIONAL DE ESTADÍSTICA Y GEOGRAFÍA. (INEGI) ANUARIO ESTADÍSTICO Y GEOGRÁFICO DEL ESTADO DE PUEBLA. HTTPS://WWW.INEGI.ORG.MX/APP/BIBLIOTECA/FICHA.HTML? UPC=889463910534 SERIE DE LA INFORMACIÓN EDICIÓN 2023, COBERTURA TEMPORAL 2020-2021 | | LAS CONDICIONES SOCIALES Y ECONÓMICAS SON FAVORABLES. |
| | TIPO ESTRATÉGICO | DIMENSIÓN EFICACIA | FRECUENCIA ANUAL | META 9,930.00 |

PROPÓSITO

| RESUMEN NARRATIVO | INDICADOR | MEDIOS DE VERIFICACIÓN | | SUPUESTO |
|--|----------------------------------|--|----------------------------|---|
| LOS MUNICIPIOS DEL ESTADO DE PUEBLA MEJORAN SU MOVILIDAD POR LA EJECUCIÓN ADECUADA DE ACCIONES DE INFRAESTRUCTURA VIAL QUE INCIDEN EN LA CONECTIVIDAD Y COMPETITIVIDAD DEL ESTADO. | ÍNDICE DE COMPETITIVIDAD ESTATAL | INSTITUTO MEXICANO PARA LA COMPETITIVIDAD (IMCO) ÍNDICE DE COMPETITIVIDAD ESTATAL 2023. HTTPS://DRIVE.GOOGLE.COM/FILE/D/14WN5RLL10EU4UMQSAQCYHUBZMSIFFZNN/VIEW?USP=SHARING FRECUENCIA DE MEDICIÓN BIENAL | | LA SITUACIÓN SOCIAL Y ECONÓMICA DEL ESTADO DE PUEBLA RESULTA COMPETITIVA PARA ATRAER Y RETENER TALENTO E INVERSIÓN PARA INCREMENTAR LA PRODUCTIVIDAD Y BIENESTAR DE LA POBLACIÓN DE LOS MUNICIPIOS. |
| | TIPO ESTRATÉGICO | DIMENSIÓN EFICACIA | FRECUENCIA ANUAL | META 22.00 |

COMPONENTE 1

| RESUMEN NARRATIVO | INDICADOR | MEDIOS DE VERIFICACIÓN | | SUPUESTO |
|--|--|--|--------------------------------|--|
| GESTIÓN DE PROYECTOS DE INVERSIÓN, PARA LA PLANEACIÓN Y COORDINACIÓN DE OBRAS PÚBLICAS Y SERVICIOS RELACIONADOS, REALIZADAS. | PORCENTAJE DE GESTIONES DE PROYECTOS DE INVERSIÓN, PARA LA PLANEACIÓN Y COORDINACIÓN DE OBRAS PÚBLICAS Y SERVICIOS RELACIONADOS, REALIZADAS. | REPORTE DE LAS GESTIONES DE PROYECTOS DE INVERSIÓN, DE LA PLANEACIÓN Y COORDINACIÓN DE OBRAS PÚBLICAS Y SERVICIOS RELACIONADOS, REALIZADAS A CARGO Y RESGUARDO DE LA DIRECCIÓN DE ASUNTOS JURÍDICOS, DIRECCIÓN DE PLANEACIÓN Y SUBSECRETARÍA DE INFRAESTRUCTURA, DE FORMA SEMESTRAL POR EL EJERCICIO FISCAL 2024 | | LOS MUNICIPIOS QUE INTEGRAN LAS REGIONES DEL ESTADO PRESENTAN CONDICIONES FAVORABLES Y CUENTAN CON EL APOYO FEDERAL Y ESTATAL PARA EL DESARROLLO DE ESTUDIOS Y PROYECTOS DE INVERSIÓN. |
| | TIPO GESTIÓN | DIMENSIÓN EFICIENCIA | FRECUENCIA SEMESTRAL | META 100.00 |

COMPONENTE 2

| RESUMEN NARRATIVO | INDICADOR | MEDIOS DE VERIFICACIÓN | | SUPUESTO |
|---|---|---|--------------------------------|---|
| INFRAESTRUCTURA Y SERVICIOS DE TURISMO PARA EL DESARROLLO ECONÓMICO DE LOS MUNICIPIOS EJECUTADAS. | PORCENTAJE DE INFRAESTRUCTURA Y SERVICIOS DE TURISMO PARA EL DESARROLLO ECONÓMICO DE LOS MUNICIPIOS EJECUTADAS. | REPORTE DEL TOTAL DE LAS ACCIONES DE INFRAESTRUCTURA Y SERVICIOS DE TURISMO PARA EL DESARROLLO ECONÓMICO DE LOS MUNICIPIOS EJECUTADAS A CARGO Y RESGUARDO DE LA DIRECCIÓN DE INFRAESTRUCTURA DE TURISMO Y CULTURA ADSCRITA A LA SUBSECRETARÍA DE INFRAESTRUCTURA, DE FORMA SEMESTRAL POR EL EJERCICIO FISCAL 2024 | | EXISTE COORDINACIÓN ENTRE LOS TRES NIVELES DE GOBIERNO PARA EL DESARROLLO Y EJECUCIÓN DE OBRAS DE INFRAESTRUCTURA EN MATERIA DE TURISMO PARA EL DESARROLLO ECONÓMICO DE LAS REGIONES. |
| | TIPO GESTIÓN | DIMENSIÓN EFICIENCIA | FRECUENCIA SEMESTRAL | META 100.00 |

COMPONENTE 3

| RESUMEN NARRATIVO | INDICADOR | MEDIOS DE VERIFICACIÓN | | SUPUESTO |
|--|--|--|--------------------------------|---|
| PROYECTOS ESTRATÉGICOS DE INFRAESTRUCTURA QUE INCREMENTAN LA PRODUCTIVIDAD EN LOS MUNICIPIOS DEL ESTADO DESARROLLADOS. | PORCENTAJE DE PROYECTOS ESTRATÉGICOS DE INFRAESTRUCTURA QUE INCREMENTAN LA PRODUCTIVIDAD EN LOS MUNICIPIOS DEL ESTADO DESARROLLADOS. | REPORTE DEL TOTAL DE PROYECTOS ESTRATÉGICOS DE INFRAESTRUCTURA QUE INCREMENTAN LA PRODUCTIVIDAD EN LOS MUNICIPIOS DEL ESTADO DESARROLLADOS A CARGO Y RESGUARDO DE LA DIRECCIÓN DE PROYECTOS ESTRATÉGICOS ADSCRITA A LA SUBSECRETARÍA DE INFRAESTRUCTURA, DE FORMA SEMESTRAL POR EL EJERCICIO FISCAL 2024 | | LAS CONDICIONES SOCIALES Y ECONÓMICAS DEL ESTADO, PERMITEN EL DESARROLLO Y EJECUCIÓN DE PROYECTOS ESTRATÉGICOS PARA EL DESARROLLO ECONÓMICO DE LAS REGIONES, CONFORME A LAS ACCIONES PROGRAMADAS. |
| | TIPO GESTIÓN | DIMENSIÓN EFICIENCIA | FRECUENCIA SEMESTRAL | META 100.00 |

COMPONENTE 4

| RESUMEN NARRATIVO | INDICADOR | MEDIOS DE VERIFICACIÓN | | SUPUESTO |
|---|---|--|--------------------------------|--|
| MEJORAS A LA RED CARRETERA ESTABLECIDAS EN EL PROYECTO ESTRATÉGICO PLAN ESTATAL CARRETERO PARA EL PROGRESO ECONÓMICO DE LOS MUNICIPIOS DEL ESTADO REALIZADAS. | PORCENTAJE MEJORAS A LA RED CARRETERA PARA EL PROGRESO ECONÓMICO DE LOS MUNICIPIOS DEL ESTADO REALIZADAS. | <p>REPORTE DEL TOTAL DE ACCIONES DE MEJORAS A LA RED CARRETERA PARA EL PROGRESO ECONÓMICO DE LOS MUNICIPIOS DEL ESTADO REALIZADAS A CARGO Y RESGUARDO DE LA DIRECCIÓN DE CAMINOS, CARRETERAS, PUENTES Y VIALIDADES URBANAS ADSCRITA A LA SUBSECRETARÍA DE INFRAESTRUCTURA, DE FORMA SEMESTRAL POR EL EJERCICIO FISCAL 2024</p> | | EXISTE PARTICIPACIÓN Y COORDINACIÓN ENTRE LOS NIVELES DE GOBIERNO PARA IMPULSAR LA EJECUCIÓN DE OBRAS DE MEJORAS A LA RED CARRETERA ESTATAL PARA BENEFICIO DE LAS REGIONES DEL ESTADO. |
| | TIPO GESTIÓN | DIMENSIÓN EFICACIA | FRECUENCIA SEMESTRAL | META 100.00 |

COMPONENTE 5

| RESUMEN NARRATIVO | INDICADOR | MEDIOS DE VERIFICACIÓN | | SUPUESTO |
|--|-----------------------------------|---|--------------------------------|--|
| CONSERVACIÓN DE LA RED CARRETERA ESTATAL ATENDIDA. | DENSIDAD DE RED ESTATAL ATENDIDA. | <p>BASE DE DATOS ADMINISTRATIVOS CON INFORMACIÓN DE LOS KILÓMETROS DE LA RED CARRETERA ATENDIDA POR REHABILITACIÓN, RECONSTRUCCIÓN, REMODELACIÓN, ADECUACIÓN, CONSERVACIÓN Y CONTINGENCIAS A CARGO Y RESGUARDO DEL DEPARTAMENTO DE CONSERVACIÓN ADSCRITO A LA DIRECCIÓN DE CAMINOS, CARRETERAS, PUENTES Y VIALIDADES URBANAS, DE FORMA ANUAL POR EL EJERCICIO FISCAL 2024 HTTPS://DRIVE.GOOGLE.COM/FILE/D/1WHM5YSEHCURMIRBPW91HBRNSRGAOVV/VIEW?USP=SHARING</p> | | LAS CONDICIONES SOCIALES, ECONÓMICAS Y CLIMATOLÓGICAS SE MANTIENEN FAVORABLES PARA EL DESARROLLO Y EJECUCIÓN DE OBRAS DE ATENCIÓN A LA RED CARRETERA ESTATAL, PARA BENEFICIO DE LAS REGIONES DEL ESTADO. |
| | TIPO ESTRATÉGICO | DIMENSIÓN EFICIENCIA | FRECUENCIA SEMESTRAL | META 100.00 |

Datos de Identificación del Programa Presupuestario

| RESPONSABLE DEL PP | INSTANCIA(S) EJECUTORA(S) DEL PP | IMPORTE: \$ 1,237,997,635.00 |
|---|--|------------------------------|
| RAMO: 17 - INFRAESTRUCTURA | 024 - COMITÉ ADMINISTRADOR POBLANO PARA LA CONSTRUCCIÓN DE ESPACIOS EDUCATIVOS | 1,237,997,635.00 |
| INSTITUCIÓN: 024 - COMITÉ ADMINISTRADOR POBLANO PARA LA CONSTRUCCIÓN DE ESPACIOS EDUCATIVOS | | |
| UNIDAD RESPONSABLE: DA3G - COMITÉ ADMINISTRADOR POBLANO PARA LA CONSTRUCCIÓN DE ESPACIOS EDUCATIVOS | | |
| POBLACIÓN OBJETIVO: ESPACIOS EDUCATIVOS PÚBLICOS DEL ESTADO DE PUEBLA QUE PRIORIZAN LAS AUTORIDADES EN MATERIA DE INFRAESTRUCTURA FÍSICA EDUCATIVA DEL ESTADO PARA RECIBIR ATENCIÓN EN MATERIA DE CONSTRUCCIÓN, REHABILITACIÓN Y EQUIPAMIENTO. | | |

Alineación

Plan Estatal de Desarrollo 2019 - 2024

PLAN ESTATAL DE DESARROLLO

EJE: 02 SOSTENIBILIDAD TERRITORIAL Y DESARROLLO INTEGRAL

OBJETIVO: 01 FORTALECER EL DESARROLLO SOSTENIBLE CON UN ENFOQUE INTERGENERACIONAL Y MULTIDISCIPLINARIO.

TEMÁTICA: 03 INFRAESTRUCTURA

OBJETIVO ESPECÍFICO: 01 INCREMENTAR Y MEJORAR LA INFRAESTRUCTURA DEL ESTADO.

ESTRATEGIA: 01 MEJORAR LA INFRAESTRUCTURA DEL ESTADO IMPACTANDO EN UNA ADECUADA MOVILIDAD Y CONTRIBUYENDO A FORTALECER UN DESARROLLO RESILIENTE.

LÍNEA DE ACCIÓN: 06 MEJORAR LA INFRAESTRUCTURA EDUCATIVA EN TODOS LOS NIVELES, PRIORIZANDO A LAS LOCALIDADES DE ALTA Y MUY ALTA MARGINACIÓN.

Programas Especiales (Transversales)

PROGRAMA ESPECIAL: 02 PROGRAMA ESPECIAL DE PUEBLOS INDÍGENAS

Objetivos, Indicadores y Metas de la MIR

FIN

| RESUMEN NARRATIVO | INDICADOR | MEDIOS DE VERIFICACIÓN | SUPUESTO | | | | | | | | | |
|---|---|--|--|------------|------|-------------|------------|-------|-------|---|-------------------|---------------|
| CONTRIBUIR A MEJORAR LAS CONDICIONES EDUCATIVAS DE NIÑAS, NIÑOS, ADOLESCENTES, JÓVENES Y POBLACIÓN ADULTA EN EL ESTADO MEDIANTE LA ATENCIÓN DE LAS NECESIDADES EN MATERIA DE INFRAESTRUCTURA FÍSICA DE ESPACIOS EDUCATIVOS PÚBLICOS DE NIVEL BÁSICO, MEDIA SUPERIOR Y SUPERIOR. | PROMEDIO DE COBERTURA DE EDUCACIÓN PÚBLICA EN LOS NIVELES DE EDUCACIÓN BÁSICA, MEDIA SUPERIOR Y SUPERIOR. | SECRETARÍA DE EDUCACIÓN PÚBLICA. DIRECCIÓN GENERAL DE PLANEACIÓN, PROGRAMACIÓN Y ESTADÍSTICA EDUCATIVA. ESTADÍSTICA E INDICADORES EDUCATIVOS POR ENTIDAD FEDERATIVA. ESTADÍSTICA EDUCATIVA ANUAL. PUEBLA. ÚLTIMO DATO DISPONIBLE DEL CICLO ESCOLAR EN CURSO. HTTPS://PLANEACION.SEP.GOB.MX/DOC/ESTADISTICA_E_INDICADORES/ESTADISTICA_E_INDICADORES_ENTIDA_FEDERATIVA/ESTADISTICA_E_INDICADORES_E_educativos_21PUE.PDF | LOS GOBIERNOS FEDERAL Y ESTATAL ASIGNAN LOS RECURSOS NECESARIOS PARA EL MEJORAMIENTO DE LAS CONDICIONES EDUCATIVAS EN EL ESTADO, ASÍ COMO EL AUMENTO DE LA COBERTURA DE LA EDUCACIÓN PÚBLICA EN LOS NIVELES BÁSICO, MEDIA SUPERIOR Y SUPERIOR. | | | | | | | | | |
| | <table border="1" style="width: 100%; border-collapse: collapse;"> <thead> <tr> <th style="width: 25%;">TIPO</th> <th style="width: 25%;">DIMENSIÓN</th> <th style="width: 25%;">FRECUENCIA</th> <th style="width: 25%;">META</th> </tr> </thead> <tbody> <tr> <td>ESTRATÉGICO</td> <td>EFICIENCIA</td> <td>ANUAL</td> <td>74.20</td> </tr> </tbody> </table> | TIPO | DIMENSIÓN | FRECUENCIA | META | ESTRATÉGICO | EFICIENCIA | ANUAL | 74.20 | <table border="1" style="width: 100%; border-collapse: collapse;"> <thead> <tr> <th style="width: 50%;">MÉTODO DE CÁLCULO</th> </tr> </thead> <tbody> <tr> <td>DATO ABSOLUTO</td> </tr> </tbody> </table> | MÉTODO DE CÁLCULO | DATO ABSOLUTO |
| TIPO | DIMENSIÓN | FRECUENCIA | META | | | | | | | | | |
| ESTRATÉGICO | EFICIENCIA | ANUAL | 74.20 | | | | | | | | | |
| MÉTODO DE CÁLCULO | | | | | | | | | | | | |
| DATO ABSOLUTO | | | | | | | | | | | | |

PROPÓSITO

| RESUMEN NARRATIVO | INDICADOR | MEDIOS DE VERIFICACIÓN | SUPUESTO | | | | | | | | | |
|--|--|---|---|------------|------|-------------|----------|-------|--------|---|-------------------|-------------|
| ESPACIOS EDUCATIVOS PÚBLICOS QUE PRIORIZAN LAS AUTORIDADES EN MATERIA DE INFRAESTRUCTURA FÍSICA EDUCATIVA DEL ESTADO CONSTRUIDOS, REHABILITADOS Y/O EQUIPADOS. | PORCENTAJE DE ESPACIOS EDUCATIVOS PÚBLICOS DE NIVEL BÁSICO, MEDIO SUPERIOR Y SUPERIOR CONSTRUIDOS, REHABILITADOS Y/O EQUIPADOS. | CONCENTRADO ANUAL DE ESPACIOS EDUCATIVOS PÚBLICOS DE NIVEL BÁSICO, MEDIO SUPERIOR Y SUPERIOR CONSTRUIDOS, REHABILITADOS Y/O EQUIPADOS EMITIDO POR EL COMITÉ ADMINISTRADOR POBLANO PARA LA CONSTRUCCIÓN DE ESPACIOS EDUCATIVOS (DISPONIBLE PARA SU CONSULTA) | LOS ESPACIOS EDUCATIVOS PÚBLICOS SON ATENDIDOS CONFORME A LOS CRITERIOS DE PRIORIZACIÓN ESTABLECIDOS POR LAS AUTORIDADES EN MATERIA DE INFRAESTRUCTURA FÍSICA EDUCATIVA DEL ESTADO. | | | | | | | | | |
| | <table border="1" style="width: 100%; border-collapse: collapse;"> <thead> <tr> <th style="width: 25%;">TIPO</th> <th style="width: 25%;">DIMENSIÓN</th> <th style="width: 25%;">FRECUENCIA</th> <th style="width: 25%;">META</th> </tr> </thead> <tbody> <tr> <td>ESTRATÉGICO</td> <td>EFICACIA</td> <td>ANUAL</td> <td>100.00</td> </tr> </tbody> </table> | TIPO | DIMENSIÓN | FRECUENCIA | META | ESTRATÉGICO | EFICACIA | ANUAL | 100.00 | <table border="1" style="width: 100%; border-collapse: collapse;"> <thead> <tr> <th style="width: 50%;">MÉTODO DE CÁLCULO</th> </tr> </thead> <tbody> <tr> <td>(V1/V2)*100</td> </tr> </tbody> </table> | MÉTODO DE CÁLCULO | (V1/V2)*100 |
| TIPO | DIMENSIÓN | FRECUENCIA | META | | | | | | | | | |
| ESTRATÉGICO | EFICACIA | ANUAL | 100.00 | | | | | | | | | |
| MÉTODO DE CÁLCULO | | | | | | | | | | | | |
| (V1/V2)*100 | | | | | | | | | | | | |

COMPONENTE 1

| RESUMEN NARRATIVO | INDICADOR | MEDIOS DE VERIFICACIÓN | | SUPUESTO | |
|--|--|--|-------------------|--|--------------------------|
| ESPACIOS EDUCATIVOS PÚBLICOS DE NIVEL BÁSICO Y MEDIA SUPERIOR CONSTRUIDOS Y/O REHABILITADOS EN EL MARCO DEL PROGRAMA DE MANTENIMIENTO Y DIGNIFICACIÓN DE INSTITUCIONES DE EDUCACIÓN. | PORCENTAJE DE ESPACIOS EDUCATIVOS PÚBLICOS DE NIVEL BÁSICO Y MEDIA SUPERIOR CONSTRUIDOS Y/O REHABILITADOS. | CONCENTRADO SEMESTRAL DE ESPACIOS EDUCATIVOS PÚBLICOS DE NIVEL BÁSICO Y MEDIA SUPERIOR CONSTRUIDOS Y/O REHABILITADOS EMITIDO POR LA DIRECCIÓN DE CONSTRUCCIÓN Y SUPERVISIÓN DEL COMITÉ ADMINISTRADOR POBLANO PARA LA CONSTRUCCIÓN DE ESPACIOS EDUCATIVOS QUE INCLUYE NÚMERO DE OBRA, PLANTEL, UBICACIÓN, NÚMERO DE ALUMNOS Y EVIDENCIA FOTOGRÁFICA (DISPONIBLE PARA SU CONSULTA) | | EL CONTRATISTA RESPONSABLE DE LA EJECUCIÓN DE LA OBRA, CUMPLE CON LO ESTABLECIDO EN EL CONTRATO EN TIEMPO Y FORMA. | |
| | TIPO | DIMENSIÓN | FRECUENCIA | META | MÉTODO DE CÁLCULO |
| | GESTIÓN | EFICACIA | SEMESTRAL | 100.00 | (V1/V2)*100 |

COMPONENTE 2

| RESUMEN NARRATIVO | INDICADOR | MEDIOS DE VERIFICACIÓN | | SUPUESTO | |
|--|--|---|-------------------|---|--------------------------|
| ESPACIOS EDUCATIVOS PÚBLICOS DE NIVEL BÁSICO Y MEDIA SUPERIOR EQUIPADOS. | PORCENTAJE DE ESPACIOS EDUCATIVOS PÚBLICOS DE NIVEL BÁSICO Y MEDIA SUPERIOR EQUIPADOS. | CONCENTRADO SEMESTRAL DE ESPACIOS EDUCATIVOS PÚBLICOS DE NIVEL BÁSICO Y MEDIA SUPERIOR EQUIPADOS EMITIDO POR LA DIRECCIÓN ADMINISTRATIVA DEL COMITÉ ADMINISTRADOR POBLANO PARA LA CONSTRUCCIÓN DE ESPACIOS EDUCATIVOS QUE INCLUYE NÚMERO DE OBRA, PLANTEL, UBICACIÓN, NÚMERO DE ALUMNOS Y EVIDENCIA FOTOGRÁFICA (DISPONIBLE PARA SU CONSULTA) | | EL PROVEEDOR CONTRATADO CUMPLE EN TIEMPO Y FORMA LA ENTREGA DE MOBILIARIO Y EQUIPO ESCOLAR. | |
| | TIPO | DIMENSIÓN | FRECUENCIA | META | MÉTODO DE CÁLCULO |
| | GESTIÓN | EFICACIA | SEMESTRAL | 100.00 | (V1/V2)*100 |

COMPONENTE 3

| RESUMEN NARRATIVO | INDICADOR | MEDIOS DE VERIFICACIÓN | | SUPUESTO | |
|---|---|---|-------------------|--|--------------------------|
| ESPACIOS EDUCATIVOS PÚBLICOS DE NIVEL SUPERIOR CONSTRUIDOS Y/O REHABILITADOS EN EL MARCO DEL PROGRAMA DE MANTENIMIENTO Y DIGNIFICACIÓN DE INSTITUCIONES DE EDUCACIÓN. | PORCENTAJE DE ESPACIOS EDUCATIVOS PÚBLICOS DE NIVEL SUPERIOR CONSTRUIDOS Y/O REHABILITADOS. | CONCENTRADO SEMESTRAL DE ESPACIOS EDUCATIVOS PÚBLICOS DE NIVEL SUPERIOR CONSTRUIDOS Y/O REHABILITADOS EMITIDO POR LA DIRECCIÓN DE CONSTRUCCIÓN Y SUPERVISIÓN DEL COMITÉ ADMINISTRADOR POBLANO PARA LA CONSTRUCCIÓN DE ESPACIOS EDUCATIVOS QUE INCLUYE NÚMERO DE OBRA, PLANTEL, UBICACIÓN, NÚMERO DE ALUMNOS Y EVIDENCIA FOTOGRÁFICA (DISPONIBLE PARA SU CONSULTA) | | EL CONTRATISTA CUMPLE CON LO ESTABLECIDO EN EL CONTRATO PARA LA CONSTRUCCIÓN Y/O REHABILITACIÓN EN TIEMPO Y FORMA. | |
| | TIPO | DIMENSIÓN | FRECUENCIA | META | MÉTODO DE CÁLCULO |
| | GESTIÓN | EFICACIA | SEMESTRAL | 100.00 | (V1/V2)*100 |

COMPONENTE 4

| RESUMEN NARRATIVO | INDICADOR | MEDIOS DE VERIFICACIÓN | | SUPUESTO | |
|---|---|--|-------------------|---|--------------------------|
| ESPACIOS EDUCATIVOS PÚBLICOS DE NIVEL SUPERIOR EQUIPADOS. | PORCENTAJE DE ESPACIOS EDUCATIVOS PÚBLICOS DE NIVEL SUPERIOR EQUIPADOS. | CONCENTRADO SEMESTRAL DE ESPACIOS EDUCATIVOS PÚBLICOS DE NIVEL SUPERIOR EQUIPADOS EMITIDO POR LA DIRECCIÓN ADMINISTRATIVA DEL COMITÉ ADMINISTRADOR POBLANO PARA LA CONSTRUCCIÓN DE ESPACIOS EDUCATIVOS QUE INCLUYE NÚMERO DE OBRA, PLANTEL, UBICACIÓN, NÚMERO DE ALUMNOS Y EVIDENCIA FOTOGRÁFICA (DISPONIBLE PARA SU CONSULTA) | | EL PROVEEDOR CONTRATADO CUMPLE EN TIEMPO Y FORMA LA ENTREGA DE MOBILIARIO Y EQUIPO ESCOLAR. | |
| | TIPO | DIMENSIÓN | FRECUENCIA | META | MÉTODO DE CÁLCULO |
| | GESTIÓN | EFICACIA | SEMESTRAL | 100.00 | (V1/V2)*100 |

Datos de Identificación del Programa Presupuestario

| RESPONSABLE DEL PP | INSTANCIA(S) EJECUTORA(S) DEL PP | IMPORTE : \$ 876,740,190.00 |
|---|-------------------------------------|-----------------------------|
| RAMO : 17 - INFRAESTRUCTURA | 132 - SECRETARÍA DE INFRAESTRUCTURA | 876,740,190.00 |
| INSTITUCIÓN : 132 - SECRETARÍA DE INFRAESTRUCTURA | | |
| UNIDAD RESPONSABLE : 2000 - SUBSECRETARÍA DE INFRAESTRUCTURA | | |
| POBLACIÓN OBJETIVO : MUNICIPIOS DEL ESTADO DE PUEBLA CON POBLACIÓN MAYOR A 5 MIL HABITANTES, QUE PRESENTAN ALTOS ÍNDICES DE MARGINACIÓN | | |

Alineación

Plan Estatal de Desarrollo 2019 - 2024

PLAN ESTATAL DE DESARROLLO

EJE: 02 SOSTENIBILIDAD TERRITORIAL Y DESARROLLO INTEGRAL

OBJETIVO: 01 FORTALECER EL DESARROLLO SOSTENIBLE CON UN ENFOQUE INTERGENERACIONAL Y MULTIDISCIPLINARIO.

TEMÁTICA: 03 INFRAESTRUCTURA

OBJETIVO ESPECÍFICO: 01 INCREMENTAR Y MEJORAR LA INFRAESTRUCTURA DEL ESTADO.

ESTRATEGIA: 01 MEJORAR LA INFRAESTRUCTURA DEL ESTADO IMPACTANDO EN UNA ADECUADA MOVILIDAD Y CONTRIBUYENDO A FORTALECER UN DESARROLLO RESILIENTE.

LÍNEA DE ACCIÓN: 03 MEJORAR LAS VÍAS DE COMUNICACIÓN Y LOS SISTEMAS DE TRANSPORTE ATENDIENDO PRIORITARIAMENTE A LAS LOCALIDADES Y MUNICIPIOS CON DIFÍCIL ACCESIBILIDAD CARRETERA Y CON UN MAYOR REZAGO SOCIAL.

LÍNEA DE ACCIÓN: 07 IMPULSAR EL DESARROLLO DE INFRAESTRUCTURA ADECUADA Y DIGNA EN MATERIA DE SALUD PÚBLICA, A PARTIR DE CRITERIOS DE ACCESIBILIDAD UNIVERSAL.

LÍNEA DE ACCIÓN: 08 MEJORAR Y AMPLIAR LA INFRAESTRUCTURA CULTURAL, DEPORTIVA Y RECREATIVA, INCLUYENDO EDIFICIOS QUE POSEEN UN VALOR HISTÓRICO.

LÍNEA DE ACCIÓN: 09 AUMENTAR Y MEJORAR LA OBRA PÚBLICA SOCIAL Y URBANA CONTRIBUYENDO A LA IGUALDAD SOCIAL.

LÍNEA DE ACCIÓN: 10 PROMOVER INFRAESTRUCTURA PARA LA DISMINUCIÓN DE VULNERABILIDADES Y RIESGOS.

Programas Especiales (Transversales)

PROGRAMA ESPECIAL : 02 PROGRAMA ESPECIAL DE PUEBLOS INDÍGENAS

PROGRAMA ESPECIAL : 03 PROGRAMA ESPECIAL DE IGUALDAD SUSTANTIVA

PROGRAMA ESPECIAL : 05 PROGRAMA ESPECIAL JUVENTUDES

Objetivos, Indicadores y Metas de la MIR

FIN

| RESUMEN NARRATIVO | INDICADOR | MEDIOS DE VERIFICACIÓN | | SUPUESTO |
|---|---|--|---------------------------------|---|
| CONTRIBUIR A REDUCIR LA MARGINACIÓN EN LOS MUNICIPIOS DEL ESTADO A TRAVÉS DE ACCIONES DE INFRAESTRUCTURA PARA EL DESARROLLO INTEGRAL DE LAS REGIONES QUE PERMITE MEJORAR LA PRODUCTIVIDAD DEL ESTADO DE PUEBLA. | ÍNDICE DE MARGINACIÓN EN EL ESTADO DE PUEBLA. | CONSEJO NACIONAL DE POBLACIÓN (CONAPO). ÍNDICE DE MARGINACIÓN ESTATAL, FRECUENCIA DE MEDICIÓN QUINQUENAL HTTPS://DRIVE.GOOGLE.COM/FILE/D/1IRSPSQKRR90LZJPYWL9YBT8QUKSFJTV/VIEW?USP=SHARING | | LAS CONDICIONES ECONÓMICAS, ASÍ COMO LAS CONDICIONES SOCIALES EN EL ESTADO DE PUEBLA SE PRESENTAN ESTABLES Y EN RECUPERACIÓN. |
| | TIPO ESTRATÉGICO | DIMENSIÓN EFICACIA | FRECUENCIA QUINQUENAL | META 17.72 |

PROPÓSITO

| RESUMEN NARRATIVO | INDICADOR | MEDIOS DE VERIFICACIÓN | | SUPUESTO |
|---|----------------------------|---|---------------------------------|---|
| LOS MUNICIPIOS CON ALTOS ÍNDICES DE MARGINACIÓN FORTALECEN EL DESARROLLO SOCIAL DE SUS HABITANTES POR LAS CONDICIONES DE INFRAESTRUCTURA URBANA Y SOCIAL. | ÍNDICE DE REZAGO SOCIAL. | CONSEJO NACIONAL DE EVALUACIÓN DE LA POLÍTICA DE DESARROLLO SOCIAL (CONEVAL), ÍNDICE DE REZAGO SOCIAL 2020 FRECUENCIA DE MEDICIÓN QUINQUENAL. HTTPS://WWW.CONEVAL.ORG.MX/MEDICION/IRS/PAGINAS/INDICE_DE_REZAGO_SOCIAL_2020_ANEXOS.ASPX | | LAS POLÍTICAS PÚBLICAS Y LA SITUACIÓN SOCIAL Y ECONÓMICA DEL PAÍS PERMITEN LAS CONDICIONES FAVORABLES PARA LA EJECUCIÓN DE INFRAESTRUCTURA DE OBRAS CON IMPACTO SOCIAL Y DE BIENESTAR, EN BENEFICIO DE LOS MUNICIPIOS DEL ESTADO DE PUEBLA. |
| | TIPO ESTRATÉGICO | DIMENSIÓN EFICACIA | FRECUENCIA QUINQUENAL | META 0.74 |

COMPONENTE 1

| RESUMEN NARRATIVO | INDICADOR | MEDIOS DE VERIFICACIÓN | | SUPUESTO |
|--|---|--|--------------------------------|---|
| ACCIONES DE INFRAESTRUCTURA SOCIAL Y COMUNITARIA EN LOS MUNICIPIOS REALIZADAS. | PORCENTAJE DE ACCIONES DE INFRAESTRUCTURA SOCIAL Y COMUNITARIA EN LOS MUNICIPIOS EN EL EJERCICIO FISCAL REALIZADAS. | <p>REPORTE DE LAS ACCIONES DE INFRAESTRUCTURA SOCIAL Y COMUNITARIA EN LOS MUNICIPIOS REALIZADAS PARA LA URBANIZACIÓN EN EL ESTADO, ELABORADO Y A RESGUARDO DE LA SUBSECRETARÍA DE INFRAESTRUCTURA, DE FORMA SEMESTRAL POR EL EJERCICIO FISCAL 2024</p> | | <p>LAS POLÍTICAS PÚBLICAS EN EL ESTADO PRESENTAN LAS CONDICIONES FAVORABLES PARA EL DESARROLLO Y EJECUCIÓN DE OBRAS PÚBLICAS CON BENEFICIO SOCIAL PARA LOS MUNICIPIOS DEL ESTADO DE PUEBLA.</p> |
| | TIPO GESTIÓN | DIMENSIÓN EFICIENCIA | FRECUENCIA SEMESTRAL | META 100.00 |

COMPONENTE 2

| RESUMEN NARRATIVO | INDICADOR | MEDIOS DE VERIFICACIÓN | | SUPUESTO |
|---|---|--|--------------------------------|---|
| PROYECTOS DE INFRAESTRUCTURA SOCIAL EN MATERIA DE SALUD EN LOS MUNICIPIOS EJECUTADOS. | PORCENTAJE PROYECTOS DE INFRAESTRUCTURA SOCIAL EN MATERIA DE SALUD EN LOS MUNICIPIOS EJECUTADOS EN EL EJERCICIO FISCAL. | <p>REPORTE PROYECTOS DE INFRAESTRUCTURA SOCIAL EN MATERIA DE SALUD EN LOS MUNICIPIOS DEL ESTADO CON ÍNDICES DE MARGINACIÓN, EJECUTADOS CARGO Y RESGUARDO DE LA DIRECCIÓN DE INFRAESTRUCTURA DE SALUD PARA EL DIF Y POBREZA ADSCRITA A LA SUBSECRETARÍA DE INFRAESTRUCTURA, DE FORMA SEMESTRAL POR EL EJERCICIO FISCAL 2024</p> | | <p>LOS MUNICIPIOS QUE INTEGRAN LAS REGIONES DEL ESTADO CON ÍNDICES DE MARGINACIÓN PRESENTAN SITUACIÓN FAVORABLE PARA EL DESARROLLO Y EJECUCIÓN DE LOS PROYECTOS DE INFRAESTRUCTURA SOCIAL Y DE BIENESTAR PARA MEJORAR LA CALIDAD DE VIDA DE LA POBLACIÓN.</p> |
| | TIPO GESTIÓN | DIMENSIÓN EFICIENCIA | FRECUENCIA SEMESTRAL | META 100.00 |

COMPONENTE 3

| RESUMEN NARRATIVO | INDICADOR | MEDIOS DE VERIFICACIÓN | | SUPUESTO |
|---|--|--|--------------------------------|--|
| PROYECTOS DE INFRAESTRUCTURA SOCIAL EN ESPACIOS CULTURALES Y RECREATIVOS EN LOS MUNICIPIOS MEJORADOS. | PORCENTAJE DE PROYECTOS DE INFRAESTRUCTURA SOCIAL EN ESPACIOS CULTURALES Y RECREATIVOS EN LOS MUNICIPIOS MEJORADOS EN EL EJERCICIO FISCAL. | <p>REPORTE DE PROYECTOS DE INFRAESTRUCTURA SOCIAL EN ESPACIOS CULTURALES Y RECREATIVOS EN LOS MUNICIPIOS MEJORADOS EN MATERIA DE INFRAESTRUCTURA CULTURAL, A CARGO Y RESGUARDO DE LA DIRECCIÓN DE INFRAESTRUCTURA DE TURISMO Y CULTURA ADSCRITA A LA SUBSECRETARÍA DE INFRAESTRUCTURA, DE FORMA SEMESTRAL POR EL EJERCICIO FISCAL 2024</p> | | <p>LOS MUNICIPIOS DEL ESTADO DE PUEBLA QUE PRESENTAN ÍNDICES DE MARGINACIÓN REFLEJAN ASPECTOS SOCIALES Y ECONÓMICOS QUE INCIDEN PARA EL DESARROLLO DE INFRAESTRUCTURA DE URBANIZACIÓN PARA MEJORAR LA CALIDAD DE VIDA DE LA POBLACIÓN.</p> |
| | TIPO GESTIÓN | DIMENSIÓN EFICIENCIA | FRECUENCIA SEMESTRAL | META 100.00 |

COMPONENTE 4

| RESUMEN NARRATIVO | INDICADOR | MEDIOS DE VERIFICACIÓN | | SUPUESTO |
|---|---|--|--------------------------------|---|
| PROYECTOS DE INFRAESTRUCTURA SOCIAL DE CARÁCTER ESTRATÉGICO EN LOS MUNICIPIOS EFECTUADOS. | PORCENTAJE DE PROYECTOS DE INFRAESTRUCTURA SOCIAL DE CARÁCTER ESTRATÉGICO EN LOS MUNICIPIOS EFECTUADOS. | <p>REPORTE DE PROYECTOS DE INFRAESTRUCTURA SOCIAL DE CARÁCTER ESTRATÉGICO EN LOS MUNICIPIOS EFECTUADOS A CARGO Y RESGUARDO DE LA DIRECCIÓN DE PROYECTOS ESTRATÉGICOS ADSCRITA A LA SUBSECRETARÍA DE INFRAESTRUCTURA, DE FORMA SEMESTRAL POR EL EJERCICIO FISCAL 2024</p> | | <p>EL ESTADO DE PUEBLA CUENTA CON LAS CONDICIONES SOCIALES Y ASPECTOS ECONÓMICOS QUE PROPICIAN Y FAVORECEN EL DESARROLLO Y EJECUCIÓN DE OBRA PÚBLICA Y LOS SERVICIOS RELACIONADOS EN MATERIA DE INFRAESTRUCTURA SOCIAL Y DE BIENESTAR PARA MEJORAR LA CALIDAD DE VIDA DE LA POBLACIÓN EN LOS MUNICIPIOS QUE INTEGRAN LAS REGIONES DEL ESTADO.</p> |
| | TIPO GESTIÓN | DIMENSIÓN EFICIENCIA | FRECUENCIA SEMESTRAL | META 100.00 |

COMPONENTE 5

| RESUMEN NARRATIVO | INDICADOR | MEDIOS DE VERIFICACIÓN | | SUPUESTO | | | | | | | | | | |
|---|---|--|-----------|--|------|-------------------|---------|------------|-----------|--------|---------------|--|--|--|
| INFRAESTRUCTURA PARA LA URBANIZACIÓN EN LOS MUNICIPIOS DEL ESTADO DE PUEBLA MEJORADA. | PORCENTAJE DE ACCIONES DE INFRAESTRUCTURA PARA LA URBANIZACIÓN EN LOS MUNICIPIOS DEL ESTADO DE PUEBLA MEJORADA. | REPORTE DE LAS ACCIONES DE INFRAESTRUCTURA PARA LA URBANIZACIÓN EN LOS MUNICIPIOS DEL ESTADO DE PUEBLA MEJORADA A CARGO Y RESGUARDO DE LA DIRECCIÓN DE CAMINOS, CARRETERAS, PUENTES Y VIALIDADES URBANAS ADSCRITA A LA SUBSECRETARÍA DE INFRAESTRUCTURA, DE FORMA SEMESTRAL POR EL EJERCICIO FISCAL 2024 | | LA SITUACIÓN POLÍTICA Y ECONÓMICA DEL PAÍS Y DEL ESTADO DE PUEBLA GENERA LAS CONDICIONES CONVENIENTES PARA QUE SE DESARROLLE Y EJECUTE LA OBRA PÚBLICA Y LOS SERVICIOS RELACIONADOS EN MATERIA DE URBANIZACIÓN EN BENEFICIO DE LOS MUNICIPIOS QUE INTEGRAN LAS REGIONES DEL ESTADO CON ÍNDICES DE MARGINACIÓN PARA MEJORAR LA CALIDAD DE VIDA DE LA POBLACIÓN. | | | | | | | | | | |
| | <table border="1"> <thead> <tr> <th>TIPO</th> <th>DIMENSIÓN</th> <th>FRECUENCIA</th> <th>META</th> <th>MÉTODO DE CÁLCULO</th> </tr> </thead> <tbody> <tr> <td>GESTIÓN</td> <td>EFICIENCIA</td> <td>SEMESTRAL</td> <td>100.00</td> <td>$(V1/V2)*100$</td> </tr> </tbody> </table> | TIPO | DIMENSIÓN | FRECUENCIA | META | MÉTODO DE CÁLCULO | GESTIÓN | EFICIENCIA | SEMESTRAL | 100.00 | $(V1/V2)*100$ | | | |
| TIPO | DIMENSIÓN | FRECUENCIA | META | MÉTODO DE CÁLCULO | | | | | | | | | | |
| GESTIÓN | EFICIENCIA | SEMESTRAL | 100.00 | $(V1/V2)*100$ | | | | | | | | | | |

Datos de Identificación del Programa Presupuestario

| RESPONSABLE DEL PP | INSTANCIA(S) EJECUTORA(S) DEL PP | IMPORTE : \$ 95,643,203.00 |
|--|-------------------------------------|----------------------------|
| RAMO : 17 - INFRAESTRUCTURA | 132 - SECRETARÍA DE INFRAESTRUCTURA | 95,643,203.00 |
| INSTITUCIÓN : 132 - SECRETARÍA DE INFRAESTRUCTURA | | |
| UNIDAD RESPONSABLE : 2004 - DIRECCIÓN DE INFRAESTRUCTURA DE SEGURIDAD PÚBLICA | | |
| POBLACIÓN OBJETIVO : MUNICIPIOS DEL ESTADO DE PUEBLA CON POBLACIÓN MAYOR A 30 MIL HABITANTES, QUE PRESENTAN ALTO Y MEDIO ÍNDICE DE INCIDENCIA DELICTIVA. | | |

Alineación

Plan Estatal de Desarrollo 2019 - 2024

PLAN ESTATAL DE DESARROLLO

EJE: 02 SOSTENIBILIDAD TERRITORIAL Y DESARROLLO INTEGRAL

OBJETIVO: 01 FORTALECER EL DESARROLLO SOSTENIBLE CON UN ENFOQUE INTERGENERACIONAL Y MULTIDISCIPLINARIO.

TEMÁTICA: 03 INFRAESTRUCTURA

OBJETIVO ESPECÍFICO: 01 INCREMENTAR Y MEJORAR LA INFRAESTRUCTURA DEL ESTADO.

ESTRATEGIA: 01 MEJORAR LA INFRAESTRUCTURA DEL ESTADO IMPACTANDO EN UNA ADECUADA MOVILIDAD Y CONTRIBUYENDO A FORTALECER UN DESARROLLO RESILIENTE.

LÍNEA DE ACCIÓN: 01 MEJORAR LA INFRAESTRUCTURA DIRIGIDA AL FORTALECIMIENTO DE LA SEGURIDAD PÚBLICA, REINSERCIÓN SOCIAL Y PROCURACIÓN DE JUSTICIA.

Programas Especiales (Transversales)

PROGRAMA ESPECIAL : 03 PROGRAMA ESPECIAL DE IGUALDAD SUSTANTIVA

Objetivos, Indicadores y Metas de la MIR

FIN

| RESUMEN NARRATIVO | INDICADOR | MEDIOS DE VERIFICACIÓN | | SUPUESTO |
|--|---|---|----------------------------|--|
| CONTRIBUIR A FORTALECER LA INFRAESTRUCTURA DE OBRA PÚBLICA Y SERVICIOS RELACIONADOS CON LA MISMA Y EQUIPAMIENTO, PARA LA MEJORA DE LAS CONDICIONES DE SEGURIDAD PÚBLICA Y JUSTICIA EN LOS MUNICIPIOS DEL ESTADO DE PUEBLA. | POSICIÓN DEL ESTADO DE PUEBLA RESPECTO AL ÍNDICE DE PAZ MÉXICO. | ÍNDICE DE PAZ DE MÉXICO 2023 / VISIÓN OF HUMANITY, INSTITUTO PARA LA ECONOMÍA Y LA PAZ (IEP). ANUAL HTTPS://STATIC1.SQUARESPACE.COM/STATIC/5EAA390DDF0DCB548E9DD5DA/T/647041B385D0307A47A4573A/1685078486067/ESP-MPI-2023-WEB.PDF SERIE: ÍNDICE DE PAZ MÉXICO, 2023 | | LOS PROYECTOS DE OBRA PÚBLICA Y SERVICIOS RELACIONADOS CON LA MISMA, EN MATERIA DE INFRAESTRUCTURA DE SEGURIDAD PÚBLICA, PRESENTAN VIABILIDAD EN SU EJECUCIÓN PARA LA ATENCIÓN DE LOS MUNICIPIOS DEL ESTADO. |
| | TIPO ESTRATÉGICO | DIMENSIÓN EFICACIA | FRECUENCIA ANUAL | META 10.00 |

PROPÓSITO

| RESUMEN NARRATIVO | INDICADOR | MEDIOS DE VERIFICACIÓN | | SUPUESTO |
|---|---|---|----------------------------|--|
| LOS MUNICIPIOS DEL ESTADO DE PUEBLA FORTALECEN LA INFRAESTRUCTURA Y EQUIPAMIENTO EN LAS INSTITUCIONES DE SEGURIDAD PÚBLICA DE LA ADMINISTRACIÓN ESTATAL PARA EL DESARROLLO Y CONSOLIDACIÓN DE SUS FUNCIONES Y EL ACCESO A LA PROCURACIÓN E IMPARTICIÓN DE JUSTICIA. | INFRAESTRUCTURA PARA EL FORTALECIMIENTO DE LA SEGURIDAD Y JUSTICIA. | INEGI CENSO NACIONAL DE SISTEMAS PENITENCIARIOS ESTATALES 2023. TABULADOS BÁSICOS HTTPS://WWW.INEGI.ORG/MX/PROGRAMAS/CNSIPEE/2023/#TABULADOS, INFORMACIÓN DISPONIBLE JULIO 2023 | | LA INFRAESTRUCTURA DE OBRA PÚBLICA Y SERVICIOS RELACIONADOS CON LA MISMA, EN MATERIA DE SEGURIDAD PÚBLICA, CUENTA CON LOS INMUEBLES ADECUADOS PARA EL EJERCICIO DE LA FUNCIÓN DE SEGURIDAD PÚBLICA Y PROCURACIÓN DE JUSTICIA EN LOS MUNICIPIOS DEL ESTADO. |
| | TIPO ESTRATÉGICO | DIMENSIÓN EFICACIA | FRECUENCIA ANUAL | META 473.00 |

COMPONENTE 1

| RESUMEN NARRATIVO | INDICADOR | MEDIOS DE VERIFICACIÓN | | SUPUESTO | |
|---|---|---|-------------------|--|--------------------------|
| PROYECTOS DE INFRAESTRUCTURA PARA EL FORTALECIMIENTO DE LA SEGURIDAD PÚBLICA IMPLEMENTADOS. | PORCENTAJE DE PROYECTOS DE INFRAESTRUCTURA PARA EL FORTALECIMIENTO DE LA SEGURIDAD PÚBLICA IMPLEMENTADOS. | CARPETA DE PROYECTOS Y EXPEDIENTES TÉCNICOS DE OBRA PÚBLICA Y SERVICIOS RELACIONADOS CON LA MISMA IMPLEMENTADOS, A CARGO Y RESGUARDO DE LA DIRECCIÓN DE INFRAESTRUCTURA DE SEGURIDAD PÚBLICA, ADSCRITA A LA SUBSECRETARÍA DE INFRAESTRUCTURA, DE FORMA SEMESTRAL POR EL EJERCICIO FISCAL 2024 | | LOS PROYECTOS DE OBRA PÚBLICA Y SERVICIOS RELACIONADOS CON LA MISMA, PRESENTAN LAS CONDICIONES FAVORABLES Y ESPECIFICACIONES TÉCNICAS CONFORME A LA NORMATIVIDAD VIGENTE Y APLICABLE A LAS NUEVAS ESTRATEGIAS DEL EJECUTIVO DEL ESTADO PARA SU IMPLEMENTACIÓN EN LOS MUNICIPIOS CON INDICES DE INCIDENCIA DELICTIVA. | |
| | TIPO | DIMENSIÓN | FRECUENCIA | META | MÉTODO DE CÁLCULO |
| | GESTIÓN | EFICIENCIA | SEMESTRAL | 100.00 | $(V1/V2)*100$ |

COMPONENTE 2

| RESUMEN NARRATIVO | INDICADOR | MEDIOS DE VERIFICACIÓN | | SUPUESTO | |
|---|---|--|-------------------|--|--------------------------|
| SEGUIMIENTO A LA EJECUCIÓN DE OBRAS PARA EL FORTALECIMIENTO DE INFRAESTRUCTURA DE SEGURIDAD PÚBLICA REALIZADAS. | PORCENTAJE ACCIONES DE SEGUIMIENTO DE OBRAS PARA EL FORTALECIMIENTO DE INFRAESTRUCTURA DE SEGURIDAD PÚBLICA REALIZADAS. | CARPETA DE DOCUMENTOS DE TRABAJO DE LAS ACCIONES DE SEGUIMIENTO DE EJECUCIÓN DE OBRA PÚBLICA Y SERVICIOS RELACIONADOS, A CARGO Y A RESGUARDO DE LA DIRECCIÓN DE INFRAESTRUCTURA DE SEGURIDAD PÚBLICA ADSCRITA A LA SUBSECRETARÍA DE INFRAESTRUCTURA, DE FORMA SEMESTRAL POR EL EJERCICIO FISCAL 2024 | | LOS PROYECTOS DE OBRA PÚBLICA Y SERVICIOS RELACIONADOS CON LAS MISMAS, EN MATERIA DE SEGURIDAD PÚBLICA PRESENTAN CONSISTENCIA CON LA NORMATIVIDAD Y ESPECIFICACIONES TÉCNICAS VIGENTES Y APLICABLES PARA PARA LA EJECUCIÓN DE LAS OBRAS PÚBLICAS EN LOS MUNICIPIOS DEL ESTADO. | |
| | TIPO | DIMENSIÓN | FRECUENCIA | META | MÉTODO DE CÁLCULO |
| | GESTIÓN | EFICIENCIA | SEMESTRAL | 100.00 | $(V1/V2)*100$ |

Datos de Identificación del Programa Presupuestario

| RESPONSABLE DEL PP | INSTANCIA(S) EJECUTORA(S) DEL PP | IMPORTE : \$ 376,211,710.00 |
|--|-------------------------------------|-----------------------------|
| RAMO : 17 - INFRAESTRUCTURA | 132 - SECRETARÍA DE INFRAESTRUCTURA | 376,211,710.00 |
| INSTITUCIÓN : 132 - SECRETARÍA DE INFRAESTRUCTURA | | |
| UNIDAD RESPONSABLE : 1001 - DIRECCIÓN DE PLANEACIÓN | | |
| POBLACIÓN OBJETIVO : MUNICIPIOS DEL ESTADO DE PUEBLA CON POBLACIÓN MAYOR A 20 MIL HABITANTES CON INFRAESTRUCTURA GUBERNAMENTAL INSUFICIENTE PARA LA PRESTACIÓN DE SERVICIOS Y REALIZACIÓN DE TRÁMITES Y QUE CUENTAN CON PROYECTOS DE INVERSIÓN SUSCEPTIBLES DE INTEGRARSE A LA CARTERA. | | |

Alineación

Plan Estatal de Desarrollo 2019 - 2024

PLAN ESTATAL DE DESARROLLO

EJE: 02 SOSTENIBILIDAD TERRITORIAL Y DESARROLLO INTEGRAL

OBJETIVO: 01 FORTALECER EL DESARROLLO SOSTENIBLE CON UN ENFOQUE INTERGENERACIONAL Y MULTIDISCIPLINARIO.

TEMÁTICA: 03 INFRAESTRUCTURA

OBJETIVO ESPECÍFICO: 01 INCREMENTAR Y MEJORAR LA INFRAESTRUCTURA DEL ESTADO.

ESTRATEGIA: 01 MEJORAR LA INFRAESTRUCTURA DEL ESTADO IMPACTANDO EN UNA ADECUADA MOVILIDAD Y CONTRIBUYENDO A FORTALECER UN DESARROLLO RESILIENTE.

LÍNEA DE ACCIÓN: 11 CONSOLIDAR LA INFRAESTRUCTURA GUBERNAMENTAL, MEDIANTE SU MEJORAMIENTO Y AMPLIACIÓN, PARA BRINDAR MEJORES SERVICIOS A LA CIUDADANÍA.

LÍNEA DE ACCIÓN: 12 DESARROLLAR INFRAESTRUCTURA DE ALTO IMPACTO QUE POSICIONE AL ESTADO A NIVEL NACIONAL.

Programas Especiales (Transversales)

PROGRAMA ESPECIAL : 03 PROGRAMA ESPECIAL DE IGUALDAD SUSTANTIVA

Objetivos, Indicadores y Metas de la MIR

FIN

| RESUMEN NARRATIVO | INDICADOR | MEDIOS DE VERIFICACIÓN | SUPUESTO |
|--|--|---|---|
| CONTRIBUIR A INCREMENTAR EL PORCENTAJE DE SATISFACCIÓN DE LA POBLACIÓN DEL ESTADO EN LA REALIZACIÓN DE TRÁMITES, PAGOS O SOLICITUDES DE SERVICIOS MEDIANTE LA ATENCIÓN DE LOS MUNICIPIOS EN LOS QUE OPERAN LAS INSTITUCIONES DE LA ADMINISTRACIÓN PÚBLICA ESTATAL, PARA QUE CUENTEN CON CONDICIONES DE INFRAESTRUCTURA FÍSICA ADECUADAS PARA EL DESARROLLO DE SUS FUNCIONES. | PORCENTAJE DE SATISFACCIÓN DE LA POBLACIÓN DEL ESTADO CON EL TIEMPO DESTINADO A REALIZAR PAGOS, TRÁMITES O SOLICITUDES DE SERVICIOS. | PRESENTACIÓN DE RESULTADOS DE LA ENCUESTA NACIONAL DE CALIDAD E IMPACTO GUBERNAMENTAL (ENCIG) 2025. PUEBLA. APARTADO: EXPERIENCIAS CON PAGOS TRÁMITES Y SOLICITUDES DE SERVICIOS PÚBLICOS. ELABORADA Y PUBLICADA DE MANERA BIANUAL POR EL INSTITUTO NACIONAL DE ESTADÍSTICA Y GEOGRAFÍA (INEGI), DISPONIBLE PARA SU CONSULTA EN LA SIGUIENTE RUTA: WWW.INEGI.ORG . MX/PROGRAMAS/ENCIG > SELECCIONAR AÑO > DOCUMENTACIÓN > PRESENTACIONES EJECUTIVAS POR ENTIDAD FEDERATIVA > PUEBLA | LAS INSTITUCIONES DE LA ADMINISTRACIÓN PÚBLICA QUE OPERAN EN LOS MUNICIPIOS DEL ESTADO, LLEVAN A CABO SUS FUNCIONES Y BRINDAN ATENCIÓN Y SERVICIOS DE MANERA PRESENCIAL EN INSTALACIONES FÍSICAS. |
| | TIPO ESTRATÉGICO | DIMENSIÓN EFICIENCIA | FRECUENCIA BIENAL |
| | | | MÉTODO DE CÁLCULO DATO ABSOLUTO |

| RESUMEN NARRATIVO | INDICADOR | MEDIOS DE VERIFICACIÓN | | SUPUESTO |
|--|--------------------------------|--|-----------------------------|---|
| CONTRIBUIR A INCREMENTAR EL PORCENTAJE DE SATISFACCIÓN DE LA POBLACIÓN DEL ESTADO EN LA REALIZACIÓN DE TRÁMITES, PAGOS O SOLICITUDES DE SERVICIOS MEDIANTE LA ATENCIÓN DE LOS MUNICIPIOS EN LOS QUE OPERAN LAS INSTITUCIONES DE LA ADMINISTRACIÓN PÚBLICA ESTATAL, PARA QUE CUENTEN CON CONDICIONES DE INFRAESTRUCTURA FÍSICA ADECUADAS PARA EL DESARROLLO DE SUS FUNCIONES. | PROPORCIÓN DE INGRESOS PROPIOS | RESULTADOS DE LOS INDICADORES DEL PLAN ESTATAL DE DESARROLLO 2019-2024. EJE 5. ACTUALIZADO DE MANERA BIENAL POR LA SECRETARÍA DE PLANEACIÓN Y FINANZAS EN EL SISTEMA DE INFORMACIÓN PARA EL SEGUIMIENTO A LA PLANEACIÓN Y EVALUACIÓN DEL DESARROLLO DEL ESTADO DE PUEBLA (SPED) CON INFORMACIÓN DEL INSTITUTO MEXICANO PARA LA COMPETITIVIDAD A. C. (IMCO), DISPONIBLE PARA SU CONSULTA EN LA RUTA: HTTPS://SPED.PUEBLA.GOB.MX > PLAN ESTATAL DE DESARROLLO > EJE 5 > SELECCIONAR INDICADOR | | LAS INSTITUCIONES DE LA ADMINISTRACIÓN PÚBLICA QUE OPERAN EN LOS MUNICIPIOS DEL ESTADO, LLEVAN A CABO SUS FUNCIONES Y BRINDAN ATENCIÓN Y SERVICIOS DE MANERA PRESENCIAL EN INSTALACIONES FÍSICAS. |
| | TIPO ESTRATÉGICO | DIMENSIÓN EFICACIA | FRECUENCIA BIENAL | META 8.80 |

PROPÓSITO

| RESUMEN NARRATIVO | INDICADOR | MEDIOS DE VERIFICACIÓN | | SUPUESTO |
|---|--|--|----------------------------|---|
| LOS MUNICIPIOS DEL ESTADO DE PUEBLA CON POBLACIÓN MAYOR A 20 MIL HABITANTES EN LOS QUE OPERAN LAS INSTITUCIONES DE LA ADMINISTRACIÓN PÚBLICA ESTATAL SE BENEFICIAN CON OBRAS PÚBLICAS Y SERVICIOS RELACIONADOS CON LAS MISMAS ORIENTADAS A CONTAR CON CONDICIONES DE INFRAESTRUCTURA FÍSICA ADECUADAS PARA EL DESARROLLO DE SUS FUNCIONES EN MATERIA DE GESTIÓN Y PRESTACIÓN DE SERVICIOS PÚBLICOS. | POSICIÓN DEL ESTADO DE PUEBLA EN EL SUBÍNDICE DE GOBIERNOS DEL ÍNDICE DE COMPETITIVIDAD ESTATAL. | ÍNDICE DE COMPETITIVIDAD ESTATAL 2024. PUBLICACIÓN DE RESULTADOS, APARTADO DE RESULTADOS POR ESTADO-PUEBLA; SUBÍNDICE GOBIERNOS. ELABORADO Y PUBLICADO POR EL INSTITUTO MEXICANO PARA LA COMPETITIVIDAD, A. C. (IMCO), DISPONIBLE PARA SU CONSULTA EN LA SIGUIENTE RUTA: HTTPS://IMCO.ORG.MX/INDICES/#INDICES > ÍNDICE DE COMPETITIVIDAD ESTATAL 2024 > SELECCIONAR DOCUMENTO > BUSCAR RESULTADOS POR ESTADO > PUEBLA | | LOS ESPACIOS FÍSICOS EN LOS QUE OPERAN LAS INSTITUCIONES DE LA ADMINISTRACIÓN PÚBLICA QUE REQUIEREN ATENCIÓN CUENTAN CON LA ACREDITACIÓN DE PROPIEDAD PARA SU INTERVENCIÓN. |
| | TIPO ESTRATÉGICO | DIMENSIÓN EFICACIA | FRECUENCIA ANUAL | META 8.00 |

COMPONENTE 1

| RESUMEN NARRATIVO | INDICADOR | MEDIOS DE VERIFICACIÓN | | SUPUESTO |
|---|---|---|--------------------------------|---|
| PROGRAMA ANUAL DE INVERSIÓN CON OBRAS PÚBLICAS Y/O SERVICIOS RELACIONADOS CON LAS MISMAS PARA EL FORTALECIMIENTO DE INFRAESTRUCTURA GUBERNAMENTAL Y DE SERVICIOS PÚBLICOS DEFINIDO. | PORCENTAJE DE OBRAS PÚBLICAS Y/O SERVICIOS RELACIONADOS CON LAS MISMAS EN MATERIA DE INFRAESTRUCTURA GUBERNAMENTAL Y DE SERVICIOS DEFINIDOS EN EL PROGRAMA ANUAL DE INVERSIÓN 2024. | DOCUMENTO: PROGRAMA ANUAL DE INVERSIÓN 2024. INTEGRADO ANUALMENTE Y ACTUALIZADO DE MANERA SEMESTRAL POR LA DIRECCIÓN DE PLANEACIÓN CON INFORMACIÓN DE LAS ÁREAS TÉCNICAS DE LA SECRETARÍA DE INFRAESTRUCTURA DISPONIBLE PARA CONSULTA FÍSICA EN CENTRO INTEGRAL DE SERVICIOS. EDIFICIO SUR 4TO PISO | | EN LA PLANEACIÓN ESTATAL Y MUNICIPAL PARA EL DESARROLLO SE IDENTIFICA COMO OBJETIVO EL FORTALECIMIENTO GUBERNAMENTAL Y DE SERVICIOS PARA ELABORAR PROGRAMAS DE OBRA CONFORME AL ARTÍCULO 17 DE LA LEY DE OBRA PÚBLICA Y SERVICIOS RELACIONADOS CON LA MISMA PARA EL ESTADO DE PUEBLA. |
| | TIPO GESTIÓN | DIMENSIÓN EFICIENCIA | FRECUENCIA SEMESTRAL | META 5.00 |

COMPONENTE 2

| RESUMEN NARRATIVO | INDICADOR | MEDIOS DE VERIFICACIÓN | | SUPUESTO |
|---|---|---|--------------------------------|--|
| EXPEDIENTES TÉCNICOS PARA LA ATENCIÓN DE INFRAESTRUCTURA GUBERNAMENTAL Y DE SERVICIOS INTEGRADOS. | PORCENTAJE DE EXPEDIENTES TÉCNICOS EN MATERIA DE INFRAESTRUCTURA GUBERNAMENTAL Y DE SERVICIOS INTEGRADOS EN 2024. | REPORTE SEMESTRAL DE EXPEDIENTES TÉCNICOS EN MATERIA DE INFRAESTRUCTURA GUBERNAMENTAL INTEGRADOS 2024. ELABORADO POR LA DIRECCIÓN DE PLANEACIÓN DE LA SECRETARÍA DE INFRAESTRUCTURA CON INFORMACIÓN DE LAS ÁREAS TÉCNICAS DE LA DEPENDENCIA. A RESGUARDO DE MISMA, DISPONIBLE PARA CONSULTA FÍSICA EN CENTRO INTEGRAL DE SERVICIOS. EDIFICIO SUR 4TO PISO | | LAS INSTANCIAS NORMATIVAS EXTERNAS EMITEN LOS ELEMENTOS REQUERIDOS PARA LA INTEGRACIÓN DE EXPEDIENTES EN TIEMPO Y FORMA. |
| | TIPO GESTIÓN | DIMENSIÓN EFICACIA | FRECUENCIA SEMESTRAL | META 100.00 |

COMPONENTE 3

| RESUMEN NARRATIVO | INDICADOR | MEDIOS DE VERIFICACIÓN | | SUPUESTO |
|---|---|--|--|--|
| OBRAS PÚBLICAS Y SERVICIOS RELACIONADOS CON LAS MISMAS EN MATERIA DE INFRAESTRUCTURA GUBERNAMENTAL Y DE SERVICIOS EJECUTADAS. | PORCENTAJE DE OBRAS PÚBLICAS Y/O SERVICIOS RELACIONADOS CON LAS MISMAS EN MATERIA DE INFRAESTRUCTURA GUBERNAMENTAL Y DE SERVICIOS EJECUTADAS EN 2024. | REPORTE DE AVANCE DE LAS OBRAS PÚBLICAS Y SERVICIOS RELACIONADOS CON LAS MISMAS EN MATERIA DE INFRAESTRUCTURA GUBERNAMENTAL Y DE SERVICIOS 2024, ELABORADO DE MANERA SEMESTRAL CON INFORMACIÓN DE LOS PROYECTOS EN EJECUCIÓN POR LA DIRECCIÓN DE PROYECTOS ESTRATÉGICOS. DISPONIBLE PARA SU CONSULTA FÍSICA EN CENTRO INTEGRAL DE SERVICIOS, EDIFICIO SUR 2DO PISO | | LAS EMPRESAS CONTRATISTAS CUMPLEN CON LAS CONDICIONES DE LOS INSTRUMENTOS JURÍDICOS PARA LA EJECUCIÓN DE LAS OBRAS PÚBLICAS Y/O SERVICIOS RELACIONADOS CON LAS MISMAS. |
| | | | | |

Datos de Identificación del Programa Presupuestario

| RESPONSABLE DEL PP | INSTANCIA(S) EJECUTORA(S) DEL PP | IMPORTE: \$ 285,000,000.00 |
|---|---|----------------------------|
| RAMO: 17 - INFRAESTRUCTURA | 020 - COMISIÓN ESTATAL DE AGUA Y SANEAMIENTO DEL ESTADO DE PUEBLA | 285,000,000.00 |
| INSTITUCIÓN: 020 - COMISIÓN ESTATAL DE AGUA Y SANEAMIENTO DEL ESTADO DE PUEBLA | | |
| UNIDAD RESPONSABLE: DA3H - COMISIÓN ESTATAL DE AGUA Y SANEAMIENTO DEL ESTADO DE PUEBLA | | |
| POBLACIÓN OBJETIVO: HABITANTES DE LAS LOCALIDADES URBANAS Y RURALES DEL ESTADO DE PUEBLA CON CARENCIAS SOCIALES EN INFRAESTRUCTURA HIDRÁULICA. | | |

Alineación

Plan Estatal de Desarrollo 2019 - 2024

PLAN ESTATAL DE DESARROLLO

EJE: 02 SOSTENIBILIDAD TERRITORIAL Y DESARROLLO INTEGRAL

OBJETIVO: 01 FORTALECER EL DESARROLLO SOSTENIBLE CON UN ENFOQUE INTERGENERACIONAL Y MULTIDISCIPLINARIO.

TEMÁTICA: 01 CUIDADO DEL MEDIO AMBIENTE

OBJETIVO ESPECÍFICO: 01 CONTRIBUIR A LA PRESERVACIÓN Y PROTECCIÓN DE LOS RECURSOS NATURALES PARA DISMINUIR EFECTOS ADVERSOS EN MATERIA DE MEDIO AMBIENTE.

ESTRATEGIA: 01 IMPULSAR POLÍTICAS ORIENTADAS A PRESERVAR LOS RECURSOS NATURALES Y A PREVENIR EL CAMBIO CLIMÁTICO.

LÍNEA DE ACCIÓN: 08 IMPULSAR MECANISMOS QUE FAVOREZCAN LA CONSERVACIÓN SUSTENTABLE DE LOS RECURSOS HÍDRICOS Y QUE PROPICIEN TANTO SU ACCESO COMO SU USO SOSTENIBLE.

LÍNEA DE ACCIÓN: 10 PROMOVER DE MANERA INTEGRAL EL SANEAMIENTO Y RECUPERACIÓN DE LA CUENCA DEL ALTO ATOYAC.

TEMÁTICA: 03 INFRAESTRUCTURA

OBJETIVO ESPECÍFICO: 01 INCREMENTAR Y MEJORAR LA INFRAESTRUCTURA DEL ESTADO.

ESTRATEGIA: 01 MEJORAR LA INFRAESTRUCTURA DEL ESTADO IMPACTANDO EN UNA ADECUADA MOVILIDAD Y CONTRIBUYENDO A FORTALECER UN DESARROLLO RESILIENTE.

LÍNEA DE ACCIÓN: 02 IMPULSAR EL INCREMENTO DE LA INFRAESTRUCTURA HÍDRICA E HIDRÁULICA PARA MEJORAR SU APROVECHAMIENTO PRODUCTIVO.

Programas Especiales (Transversales)

PROGRAMA ESPECIAL: 03 PROGRAMA ESPECIAL DE IGUALDAD SUSTANTIVA

Objetivos, Indicadores y Metas de la MIR

FIN

| RESUMEN NARRATIVO | INDICADOR | MEDIOS DE VERIFICACIÓN | SUPUESTO |
|--|---|---|--|
| CONTRIBUIR A LA DISMINUCIÓN DE LA POBREZA MEDIANTE EL ACCESO DE LOS SERVICIOS BÁSICOS EN LA VIVIENDA PARA LOS HABITANTES DEL ESTADO DE PUEBLA CON CARENCIA SOCIAL MEDIANTE EL INCREMENTO DE COBERTURA DE AGUA POTABLE, DRENAJE Y SANEAMIENTO A TRAVÉS DE LA CONSTRUCCIÓN, AMPLIACIÓN Y MEJORAMIENTO DE INFRAESTRUCTURA HIDRÁULICA. | PORCENTAJE DE CARENCIA SOCIAL POR ACCESO A LOS SERVICIOS BÁSICOS EN LA VIVIENDA EN EL ESTADO DE PUEBLA. | ANEXO ESTADÍSTICO DE POBREZA 2022 GENERADO Y PUBLICADO POR EL CONSEJO NACIONAL DE EVALUACIÓN DE LA POLÍTICA DE DESARROLLO SOCIAL (CONEVAL) EN EL ANEXO ESTADÍSTICO 2016 - 2022 SE ENCUENTRAN LOS RESULTADOS DE LA MEDICIÓN MULTIDIMENSIONAL DE LA POBREZA EN MÉXICO A NIVEL NACIONAL Y POR ENTIDAD FEDERATIVA 2016, 2018, 2020 Y 2022 (BIENAL) HTTPS://WWW.CONEVAL.ORG.MX/MEDICION/MP/PAGINAS/AE_POBREZA_2022.ASPX ANEXO ESTADÍSTICO CUADRO 5, CARENCIA POR ACCESO A LOS SERVICIOS BÁSICOS EN LA VIVIENDA | LOS TRES ÓRDENES DE GOBIERNO Y DIFERENTES DEPENDENCIAS Y ENTIDADES REALIZAN ACCIONES PERTINENTES PARA DISMINUIR CARENCIAS POR SERVICIOS BÁSICOS A LA VIVIENDA. |
| | TIPO ESTRATÉGICO | DIMENSIÓN EFICACIA | FRECUENCIA BIENAL |
| | | META 26.20 | MÉTODO DE CÁLCULO DATO ABSOLUTO |

PROPÓSITO

| RESUMEN NARRATIVO | INDICADOR | MEDIOS DE VERIFICACIÓN | | SUPUESTO |
|---|---|---|----------------------------|---|
| LOS HABITANTES DEL ESTADO DE PUEBLA CON CARENCIA SOCIAL POR FALTA DE ACCESO A LOS SERVICIOS BÁSICOS DE VIVIENDA RECIBEN UN INCREMENTO EN LA COBERTURA DE INFRAESTRUCTURA DE LOS SERVICIOS DE AGUA POTABLE, ALCANTARILLADO Y SANEAMIENTO PARA EL MEJORAMIENTO Y/O AMPLIACIÓN POR MEDIO DE OBRA HIDRÁULICA E HÍDRICA. | PORCENTAJE DE COBERTURA DE LOS SERVICIOS DE AGUA POTABLE, ALCANTARILLADO Y SANEAMIENTO. | SITUACIÓN DEL SUBSECTOR AGUA POTABLE, DRENAJE Y SANEAMIENTO EDICIÓN 2022 PUBLICADO ANUALMENTE POR LA COMISIÓN NACIONAL DEL AGUA (CONAGUA) DE ACUERDO A LOS DATOS MANEJADOS EN EL CAPÍTULO 2 EN EL CUADRO 2.1 PARA LOS DATOS DEL ESTADO DE PUEBLA (ÚLTIMA VERSIÓN: EDICIÓN 2022) EL CUAL SE DETERMINA DEL PROMEDIO DE PORCENTAJE DE COBERTURA DE AGUA POTABLE Y ALCANTARILLADO EN EL ESTADO DE PUEBLA HTTPS://WWW.GOB.MX/CONAGUA/DOCUMENTOS/SITUACION-DEL-SUBSECTOR-AGUA-POTABLE-DRENAJE-Y-SANEAMIENTO FUENTE: CONAGUA/SGAPDS/GERENCIA DE ESTUDIOS Y PROYECTOS DE AGUA POTABLE Y REDES DE ALCANTARILLADO. INFORMACIÓN CON BASE EN EL CENSO DE POBLACIÓN Y VIVIENDA INEGI 2020 | | LOS TRES ÓRDENES DE GOBIERNO TRABAJAN DE MANERA COORDINADA PARA AMPLIAR Y SOSTENER LA COBERTURA DE LOS SERVICIOS DE AGUA POTABLE, ALCANTARILLADO Y SANEAMIENTO. |
| | TIPO ESTRATÉGICO | DIMENSIÓN EFICIENCIA | FRECUENCIA ANUAL | META 95.10 |

| RESUMEN NARRATIVO | INDICADOR | MEDIOS DE VERIFICACIÓN | | SUPUESTO |
|---|-------------------------------------|--|-----------------------------|---|
| LOS HABITANTES DEL ESTADO DE PUEBLA CON CARENCIA SOCIAL POR FALTA DE ACCESO A LOS SERVICIOS BÁSICOS DE VIVIENDA RECIBEN UN INCREMENTO EN LA COBERTURA DE INFRAESTRUCTURA DE LOS SERVICIOS DE AGUA POTABLE, ALCANTARILLADO Y SANEAMIENTO PARA EL MEJORAMIENTO Y/O AMPLIACIÓN POR MEDIO DE OBRA HIDRÁULICA E HÍDRICA. | PLANTAS DE TRATAMIENTO EN OPERACIÓN | TABULADO BIENAL DE PLANTAS DE TRATAMIENTO DE LOS MUNICIPIOS DEL ESTADO DE PUEBLA, GENERADO Y A RESGUARDADO POR EL INSTITUTO NACIONAL DE ESTADÍSTICA, GEOGRAFÍA E INFORMÁTICA (INEGI), CENSO NACIONAL DE GOBIERNOS MUNICIPALES Y DEMARCACIONES TERRITORIALES DE LA CIUDAD DE MÉXICO 2021, SECCIÓN TABULADOS, APARTADO AGUA POTABLE Y SANEAMIENTO 2020, PLANTAS DE TRATAMIENTO DE AGUAS RESIDUALES MUNICIPALES EN OPERACIÓN, POR MUNICIPIO O DEMARCACIÓN TERRITORIAL, SEGÚN PROCESO DE TRATAMIENTO 2020. HTTPS://WWW.INEGI.ORG.MX/PROGRAMAS/CNGMD/2021/#TABULADOS | | LOS TRES ÓRDENES DE GOBIERNO TRABAJAN DE MANERA COORDINADA PARA AMPLIAR Y SOSTENER LA COBERTURA DE LOS SERVICIOS DE AGUA POTABLE, ALCANTARILLADO Y SANEAMIENTO. |
| | TIPO ESTRATÉGICO | DIMENSIÓN EFICIENCIA | FRECUENCIA BIENAL | META 93.00 |

COMPONENTE 1

| RESUMEN NARRATIVO | INDICADOR | MEDIOS DE VERIFICACIÓN | | SUPUESTO |
|--|---|---|--------------------------------|---|
| PROYECTOS DE INVERSIÓN PÚBLICA EN OBRAS DE INFRAESTRUCTURA HIDRÁULICA E HÍDRICA ATENDIDOS. | PORCENTAJE DE PROYECTOS DE INVERSIÓN PÚBLICA ATENDIDOS. | REPORTE EN LOS MESES DE MARZO, JUNIO, OCTUBRE Y DICIEMBRE DE PROYECTOS DE INVERSIÓN PÚBLICA ATENDIDOS PARA LAS OBRAS DE INFRAESTRUCTURA HIDRÁULICA EN EL ESTADO DE PUEBLA, GENERADOS Y A RESGUARDO DE LA DIRECCIÓN DE PROYECTOS COSTOS Y PRESUPUESTOS | | LAS CONDICIONES SOCIALES EN LOS MUNICIPIOS SE MANTIENEN ESTABLES. |
| | TIPO GESTIÓN | DIMENSIÓN EFICIENCIA | FRECUENCIA IRREGULAR | META 100.00 |

COMPONENTE 2

| RESUMEN NARRATIVO | INDICADOR | MEDIOS DE VERIFICACIÓN | | SUPUESTO |
|---|--|---|--------------------------------|---|
| PROGRAMA INTEGRAL EN MATERIA DE INFRAESTRUCTURA HIDRÁULICA EN OBRAS DE AGUA POTABLE, DRENAJE Y SANEAMIENTO IMPLEMENTADOS. | PORCENTAJE DE CUMPLIMIENTO DEL PROGRAMA INTEGRAL DE INFRAESTRUCTURA HIDRÁULICA PARA EL ESTADO DE PUEBLA Y LA FEDERACIÓN. | ANEXOS DE EJECUCIÓN Y TÉCNICOS DE LOS PROGRAMAS DE LA COMISIÓN NACIONAL DEL AGUA, MINUTAS DE LAS REUNIONES DE LA COMISIÓN DE REGULACIÓN Y SEGUIMIENTO DEL ESTADO DE PUEBLA, GENERADOS DE MANERA TRIMESTRAL POR LA DIRECCIÓN DE PROGRAMACIÓN Y GESTIÓN OPERATIVA DE LA COMISIÓN ESTATAL DE AGUA Y SANEAMIENTO DEL ESTADO DE PUEBLA | | EXISTEN LAS CONDICIONES METEOROLÓGICAS Y SE PRESENTAN CONDICIONES DE TIPO SOCIAL ADECUADAS. |
| | TIPO GESTIÓN | DIMENSIÓN EFICIENCIA | FRECUENCIA IRREGULAR | META 100.00 |

COMPONENTE 3

| RESUMEN NARRATIVO | INDICADOR | MEDIOS DE VERIFICACIÓN | | SUPUESTO |
|---|--|---|---------------------------------|--|
| OBRAS Y/O LÍNEAS AGUA POTABLE, DRENAJE Y SANEAMIENTO CONSTRUIDAS Y REHABILITADAS. | PORCENTAJE DE ACCIONES DE CONTRATACIÓN, SUPERVISIÓN Y SEGUIMIENTO DE LA EJECUCIÓN DE LAS OBRAS EN AGUA POTABLE, DRENAJE Y SANEAMIENTO. | REPORTE DE ACTIVIDADES Y ACCIONES REALIZADAS PARA LA EJECUCIÓN DE OBRAS Y/O LÍNEAS AGUA POTABLE, DRENAJE Y SANEAMIENTO GENERADOS DE MANERA TRIMESTRAL Y A RESGUARDO DE LA DIRECCIÓN DE ASUNTOS JURÍDICOS Y LA DIRECCIÓN DE CONSTRUCCIÓN Y SUPERVISIÓN DE LA COMISIÓN ESTATAL DE AGUA Y SANEAMIENTO DEL ESTADO DE PUEBLA | | LA EJECUCIÓN DE OBRA PÚBLICA SE CUMPLE DE ACUERDO A LOS TIEMPOS Y FORMA PROGRAMADOS. |
| | TIPO GESTIÓN | DIMENSIÓN EFICACIA | FRECUENCIA TRIMESTRAL | META 100.00 |





RAMO: 18 MOVILIDAD Y TRANSPORTE

PRESUPUESTO BASADO EN RESULTADOS





Datos de Identificación del Programa Presupuestario

| RESPONSABLE DEL PP | INSTANCIA(S) EJECUTORA(S) DEL PP | IMPORTE: \$ 12,446,899.00 |
|--|--|---------------------------|
| RAMO : 18 - MOVILIDAD Y TRANSPORTE | 133 - SECRETARÍA DE MOVILIDAD Y TRANSPORTE | 12,446,899.00 |
| INSTITUCIÓN : 133 - SECRETARÍA DE MOVILIDAD Y TRANSPORTE | | |
| UNIDAD RESPONSABLE : 2000 - SUBSECRETARÍA DE MOVILIDAD Y SEGURIDAD VIAL | | |
| POBLACIÓN OBJETIVO : HABITANTES DEL ESTADO DE PUEBLA QUE SE TRASLADAN A SUS CENTROS DE TRABAJO EN MODOS DE MOVILIDAD NO MOTORIZADOS. | | |

Alineación

Plan Estatal de Desarrollo 2019 - 2024

PLAN ESTATAL DE DESARROLLO

EJE: 02 SOSTENIBILIDAD TERRITORIAL Y DESARROLLO INTEGRAL

OBJETIVO: 01 FORTALECER EL DESARROLLO SOSTENIBLE CON UN ENFOQUE INTERGENERACIONAL Y MULTIDISCIPLINARIO.

TEMÁTICA: 04 MOVILIDAD SOSTENIBLE

OBJETIVO ESPECÍFICO: 01 ASEGURAR EL DESPLAZAMIENTO EFICIENTE Y SEGURO DE LAS PERSONAS Y LOS BIENES.

ESTRATEGIA: 01 FORTALECER LAS REDES DE MOVILIDAD QUE ATIENDAN LA DEMANDA DE TRANSPORTE SEGURO, DE CALIDAD, EFICIENTE Y MODERNO PARA EL BIENESTAR COLECTIVO.

LÍNEA DE ACCIÓN: 02 IMPULSAR SISTEMAS DE TRANSPORTE EFICIENTES, ACCESIBLES, INTERMODALES E INTERCONECTADOS PARA EL TRASLADO DE PERSONAS, PRODUCTOS Y SERVICIOS.

LÍNEA DE ACCIÓN: 02 MEJORAR LA SEGURIDAD VIAL PROPICIANDO MEJORES CONDICIONES DE ACCESIBILIDAD.

LÍNEA DE ACCIÓN: 03 PROPICIAR EL REPARTO MODAL PARA FOMENTAR LA MOVILIDAD SOSTENIBLE, ACTIVA Y EFICIENTE.

LÍNEA DE ACCIÓN: 04 INTEGRAR SISTEMAS DE MOVILIDAD INTERMODAL, ENFOCADOS EN SUPERAR LAS DESIGUALDADES.

LÍNEA DE ACCIÓN: 05 FORTALECER LA INFRAESTRUCTURA VIAL PROYECTANDO EL USO DE TRASPORTES SUSTENTABLES, INTEGRANDO EN SU PLANEACIÓN LA PERSPECTIVA DE GÉNERO, LA INTERSECCIONALIDAD Y LA ATENCIÓN A PERSONAS EN SITUACIÓN DE VULNERABILIDAD.

Programas Especiales (Transversales)

PROGRAMA ESPECIAL: 03 PROGRAMA ESPECIAL DE IGUALDAD SUSTANTIVA

PROGRAMA ESPECIAL: 04 PROGRAMA ESPECIAL DE NIÑAS, NIÑOS Y ADOLESCENTES

Objetivos, Indicadores y Metas de la MIR

FIN

| RESUMEN NARRATIVO | INDICADOR | MEDIOS DE VERIFICACIÓN | | SUPUESTO |
|---|---|--|------------------------------|---|
| CONTRIBUIR AL TRASLADO DE LA POBLACIÓN A SU LUGAR DE TRABAJO MEDIANTE EL FOMENTO AL USO DE MODOS ALTERNATIVOS DE MOVILIDAD. | PORCENTAJE DE CIUDADANOS QUE SE TRASLADAN A SU LUGAR DE TRABAJO EN DIVERSOS MODOS DE MOVILIDAD. | ESTADÍSTICA DEL TABULADO DEL CUESTIONARIO AMPLIADO NÚMERO 12 MOVILIDAD LABORAL Y MODO O MEDIO DE TRASLADO DEL CENSO DE POBLACIÓN Y VIVIENDA 2020, INSTITUTO NACIONAL DE ESTADÍSTICA Y GEOGRAFÍA (INEGI), FRECUENCIA QUINQUENAL, SERIE DE INFORMACIÓN 2020-2024 | | LA POBLACIÓN SE TRASLADA A SU LUGAR DE TRABAJO. |
| | | TIPO ESTRATÉGICO | DIMENSIÓN EFICACIA | FRECUENCIA QUINQUENAL |

PROPÓSITO

| RESUMEN NARRATIVO | INDICADOR | MEDIOS DE VERIFICACIÓN | | SUPUESTO |
|---|---|---|------------------------------|--|
| LA POBLACIÓN QUE SE TRASLADA A SU LUGAR DE TRABAJO UTILIZA MODOS DE MOVILIDAD NO MOTORIZADOS. | PORCENTAJE DE CIUDADANOS QUE SE TRASLADAN A SU LUGAR DE TRABAJO EN MODOS DE MOVILIDAD NO MOTORIZADOS. | ESTADÍSTICA DEL TABULADO DEL CUESTIONARIO AMPLIADO NÚMERO 12 MOVILIDAD LABORAL Y MODO O MEDIO DE TRASLADO DEL CENSO DE POBLACIÓN Y VIVIENDA 2020, INSTITUTO NACIONAL DE ESTADÍSTICA Y GEOGRAFÍA (INEGI), FRECUENCIA QUINQUENAL, SERIE DE INFORMACIÓN 2020-202 | | LA POBLACIÓN SE TRASLADA EN MODOS DE MOVILIDAD NO MOTORIZADOS. |
| | | TIPO ESTRATÉGICO | DIMENSIÓN EFICACIA | FRECUENCIA QUINQUENAL |

COMPONENTE 1

| RESUMEN NARRATIVO | INDICADOR | MEDIOS DE VERIFICACIÓN | | SUPUESTO |
|--|---|---|--------------------------------|---|
| PROYECTOS Y ESTUDIOS DE MOVILIDAD MOTORIZADA ELABORADOS. | PORCENTAJE DE PROYECTOS Y ESTUDIOS ELABORADOS EN MATERIA DE MOVILIDAD MOTORIZADA. | COMPENDIO FÍSICO DE DOCUMENTACIÓN EL CUAL CONTIENE: PROYECTOS Y ESTUDIOS REALIZADOS EN MATERIA DE MOVILIDAD MOTORIZADA, ELABORADO POR LA DIRECCIÓN DE MOVILIDAD MOTORIZADA, FRECUENCIA SEMESTRAL, SERIE DE INFORMACIÓN 2024 | | LA POBLACIÓN PERMITE REALIZAR LOS ESTUDIOS DE CAMPO PARA LA ELABORACIÓN DE PROYECTOS. |
| | TIPO GESTIÓN | DIMENSIÓN EFICACIA | FRECUENCIA SEMESTRAL | META 100.00 |

COMPONENTE 2

| RESUMEN NARRATIVO | INDICADOR | MEDIOS DE VERIFICACIÓN | | SUPUESTO |
|--|---|--|--------------------------------|--|
| PROYECTOS DE MOVILIDAD NO MOTORIZADA ELABORADOS. | PORCENTAJE DE PROYECTOS ELABORADOS EN MATERIA DE MOVILIDAD NO MOTORIZADA. | COMPENDIO FÍSICO DE DOCUMENTACIÓN EL CUAL CONTIENE: PROYECTOS DE MOVILIDAD NO MOTORIZADA, ELABORADO POR LA DIRECCIÓN DE MOVILIDAD NO MOTORIZADA, FRECUENCIA SEMESTRAL, SERIE DE INFORMACIÓN 2024 | | LA POBLACIÓN PERMITE LOS ESTUDIOS DE CAMPO LO QUE PERMITE LA INTEGRACIÓN DE LOS PROYECTOS. |
| | TIPO GESTIÓN | DIMENSIÓN EFICACIA | FRECUENCIA SEMESTRAL | META 100.00 |

COMPONENTE 3

| RESUMEN NARRATIVO | INDICADOR | MEDIOS DE VERIFICACIÓN | | SUPUESTO |
|---|--|---|--------------------------------|---|
| CAPACITACIONES EN MATERIA DE MOVILIDAD Y SEGURIDAD VIAL IMPARTIDAS. | PORCENTAJE DE PERSONAS CAPACITADAS EN MATERIA DE MOVILIDAD Y SEGURIDAD VIAL. | COMPENDIO FÍSICO DE DOCUMENTACIÓN EL CUAL CONTIENE: REPORTE, LISTAS DE ASISTENCIA Y EVIDENCIA FOTOGRÁFICA DE LAS CAPACITACIONES IMPARTIDAS EN MATERIA DE MOVILIDAD Y SEGURIDAD VIAL, REALIZADO POR LA DIRECCIÓN DE MOVILIDAD NO MOTORIZADA, FRECUENCIA SEMESTRAL, SERIE DE INFORMACIÓN 2024 | | EXISTEN SOLICITUDES DE CAPACITACIÓN EN MATERIA DE MOVILIDAD Y SEGURIDAD VIAL POR PARTE DE LA POBLACIÓN. |
| | TIPO GESTIÓN | DIMENSIÓN EFICACIA | FRECUENCIA SEMESTRAL | META 100.00 |

COMPONENTE 4

| RESUMEN NARRATIVO | INDICADOR | MEDIOS DE VERIFICACIÓN | | SUPUESTO |
|---|---|--|--------------------------------|--|
| SERVICIOS DE ATENCIÓN EN MATERIA DE MOVILIDAD Y SEGURIDAD VIAL GESTIONADOS. | PORCENTAJE DE SERVICIOS DE ATENCIÓN EN MATERIA DE MOVILIDAD Y SEGURIDAD VIAL GESTIONADOS. | COMPENDIO FÍSICO DE DOCUMENTACIÓN EL CUAL CONTIENE: REPORTE DE LOS SERVICIOS DE ATENCIÓN GESTIONADOS EN MATERIA DE MOVILIDAD Y SEGURIDAD VIAL, ELABORADO POR LA SUBSECRETARÍA DE MOVILIDAD Y SEGURIDAD VIAL, FRECUENCIA SEMESTRAL, SERIE DE INFORMACIÓN 2024 | | EXISTEN SOLICITUDES DE SERVICIOS DE ATENCIÓN EN MATERIA DE MOVILIDAD Y SEGURIDAD VIAL POR PARTE DE LA POBLACIÓN. |
| | TIPO GESTIÓN | DIMENSIÓN EFICACIA | FRECUENCIA SEMESTRAL | META 100.00 |

Datos de Identificación del Programa Presupuestario

| RESPONSABLE DEL PP | INSTANCIA(S) EJECUTORA(S) DEL PP | IMPORTE : \$ 108,705,272.00 |
|--|--|-----------------------------|
| RAMO : 18 - MOVILIDAD Y TRANSPORTE | 133 - SECRETARÍA DE MOVILIDAD Y TRANSPORTE | 108,705,272.00 |
| INSTITUCIÓN : 133 - SECRETARÍA DE MOVILIDAD Y TRANSPORTE | | |
| UNIDAD RESPONSABLE : 3000 - SUBSECRETARÍA DE TRANSPORTE Y VÍAS DE COMUNICACIÓN | | |
| POBLACIÓN OBJETIVO : HABITANTES DEL ESTADO DE PUEBLA QUE SE TRASLADAN A SU LUGAR DE TRABAJO EN SERVICIO DE TRANSPORTE PÚBLICO Y MERCANTIL. | | |

Alineación
Plan Estatal de Desarrollo 2019 - 2024
PLAN ESTATAL DE DESARROLLO

EJE: 02 SOSTENIBILIDAD TERRITORIAL Y DESARROLLO INTEGRAL

OBJETIVO: 01 FORTALECER EL DESARROLLO SOSTENIBLE CON UN ENFOQUE INTERGENERACIONAL Y MULTIDISCIPLINARIO.

TEMÁTICA: 04 MOVILIDAD SOSTENIBLE

OBJETIVO ESPECÍFICO: 01 ASEGURAR EL DESPLAZAMIENTO EFICIENTE Y SEGURO DE LAS PERSONAS Y LOS BIENES.

ESTRATEGIA: 01 FORTALECER LAS REDES DE MOVILIDAD QUE ATIENDAN LA DEMANDA DE TRANSPORTE SEGURO, DE CALIDAD, EFICIENTE Y MODERNO PARA EL BIENESTAR COLECTIVO.

LÍNEA DE ACCIÓN: 01 IMPULSAR SISTEMAS DE TRANSPORTE EFICIENTES, ACCESIBLES, INTERMODALES E INTERCONECTADOS PARA EL TRASLADO DE PERSONAS, PRODUCTOS Y SERVICIOS.

LÍNEA DE ACCIÓN: 05 FORTALECER LA INFRAESTRUCTURA VIAL PROYECTANDO EL USO DE TRASPORTES SUSTENTABLES, INTEGRANDO EN SU PLANEACIÓN LA PERSPECTIVA DE GÉNERO, LA INTERSECCIONALIDAD Y LA ATENCIÓN A PERSONAS EN SITUACIÓN DE VULNERABILIDAD.

LÍNEA DE ACCIÓN: 06 MEJORAR LA OPERACIÓN DEL SISTEMA DE TRANSPORTE PÚBLICO.

LÍNEA DE ACCIÓN: 07 PROMOVER LA CAPACITACIÓN DE LOS OPERARIOS DE TRANSPORTE PÚBLICO, A FIN DE ASEGURAR LA CALIDAD EN EL SERVICIO.

LÍNEA DE ACCIÓN: 08 IMPLEMENTAR LAS ACCIONES QUE AGILICEN Y MEJOREN LOS TRÁMITES Y SERVICIOS EN MATERIA DE MOVILIDAD Y TRANSPORTE.

Programas Especiales (Transversales)

PROGRAMA ESPECIAL: 03 PROGRAMA ESPECIAL DE IGUALDAD SUSTANTIVA

PROGRAMA ESPECIAL: 04 PROGRAMA ESPECIAL DE NIÑAS, NIÑOS Y ADOLESCENTES

Objetivos, Indicadores y Metas de la MIR
FIN

| RESUMEN NARRATIVO | INDICADOR | MEDIOS DE VERIFICACIÓN | | SUPUESTO |
|---|---|---|---------------------------------|--|
| CONTRIBUIR AL TRASLADO DE LA POBLACIÓN A SU LUGAR DE TRABAJO MEDIANTE LA MEJORA DE LOS SERVICIOS DE TRANSPORTE PÚBLICO Y MERCANTIL. | PORCENTAJE DE PERSONAS QUE SE TRASLADAN A SU LUGAR DE TRABAJO EN LOS SERVICIOS DE TRANSPORTE PÚBLICO Y MERCANTIL. | ESTADÍSTICA DEL TABULADO DEL CUESTIONARIO AMPLIADO, NÚMERO 12 MOVILIDAD LABORAL Y MODO O MEDIO DE TRASLADO, CENSO DE POBLACIÓN Y VIVIENDA 2020, INSTITUTO NACIONAL DE ESTADÍSTICA Y GEOGRAFÍA (INEGI), FRECUENCIA QUINQUENAL, LIGA: HTTPS://WWW.INEGI.ORG. MX/PROGRAMAS/CCPV/2020/#TABULADOS, SERIE DE INFORMACIÓN 2020-2024 | | LA POBLACIÓN UTILIZA EL SERVICIO DE TRANSPORTE PÚBLICO Y MERCANTIL PARA TRASLADARSE A SU LUGAR DE TRABAJO. |
| | TIPO ESTRATÉGICO | DIMENSIÓN EFICACIA | FRECUENCIA QUINQUENAL | META 35.41 |

PROPÓSITO

| RESUMEN NARRATIVO | INDICADOR | MEDIOS DE VERIFICACIÓN | | SUPUESTO |
|---|---|---|-----------------------------|---|
| POBLACIÓN QUE SE TRASLADA A SU LUGAR DE TRABAJO, CUENTAN CON SERVICIOS DEL TRANSPORTE PÚBLICO DE CALIDAD. | PORCENTAJE DE SATISFACCIÓN CON EL SERVICIO DE TRANSPORTE PÚBLICO. | ESTADÍSTICA DEL TABULADO BÁSICO NÚMERO 2.7 ENCUESTA NACIONAL DE CALIDAD E IMPACTO GUBERNAMENTAL 2021 (ENCIG), INSTITUTO NACIONAL DE ESTADÍSTICA Y GEOGRAFÍA (INEGI) FRECUENCIA BIENAL, LIGA: HTTPS://WWW.INEGI.ORG. MX/PROGRAMAS/ENCIG/2021/#TABULADOS, SERIE DE INFORMACIÓN 2021-2024 | | LA POBLACIÓN USUARIA DEL SERVICIO DE TRANSPORTE PÚBLICO, PARTICIPA PARA CONTESTAR DE MANERA CLARA Y OPORTUNA LAS ENCUESTAS. |
| | TIPO ESTRATÉGICO | DIMENSIÓN EFICACIA | FRECUENCIA BIENAL | META 27.00 |

| RESUMEN NARRATIVO | INDICADOR | MEDIOS DE VERIFICACIÓN | | SUPUESTO |
|---|---|---|-----------------------------|---|
| POBLACIÓN QUE SE TRASLADA A SU LUGAR DE TRABAJO, CUENTAN CON SERVICIOS DEL TRANSPORTE PÚBLICO DE CALIDAD. | SATISFACCIÓN CON EL ESTADO, LIMPIEZA Y FUNCIONALIDAD DE LAS UNIDADES DEL TRANSPORTE PÚBLICO | ESTADÍSTICA DEL TABULADO BÁSICO NÚMERO 2.7 ENCUESTA NACIONAL DE CALIDAD E IMPACTO GUBERNAMENTAL 2021 (ENCIG), INSTITUTO NACIONAL DE ESTADÍSTICA Y GEOGRAFÍA (INEGI) FRECUENCIA BIENAL, LIGA: HTTPS://WWW.INEGI.ORG.MX/PROGRAMAS/ENCIG/2021/#TABULADOS , SERIE DE INFORMACIÓN 2021-2024 | | LA POBLACIÓN USUARIA DEL SERVICIO DE TRANSPORTE PÚBLICO, PARTICIPA PARA CONTESTAR DE MANERA CLARA Y OPORTUNA LAS ENCUESTAS. |
| | TIPO ESTRATÉGICO | DIMENSIÓN EFICACIA | FRECUENCIA BIENAL | META 27.00 |

COMPONENTE 1

| RESUMEN NARRATIVO | INDICADOR | MEDIOS DE VERIFICACIÓN | | SUPUESTO |
|--|---|--|--------------------------------|--|
| SUPERVISIONES A CONCESIONARIOS, PERMISIONARIOS Y/U OPERADORES DEL SERVICIO DE TRANSPORTE PÚBLICO Y MERCANTIL REALIZADAS. | PORCENTAJE DE SUPERVISIONES A CONCESIONARIOS, PERMISIONARIOS Y/U OPERADORES DEL SERVICIO DE TRANSPORTE PÚBLICO Y MERCANTIL. | COMPENDIO FÍSICO DE DOCUMENTACIÓN QUE CONTIENE: REPORTES DE LAS ACCIONES DE SUPERVISIÓN Y EVIDENCIA FOTOGRÁFICA, REALIZADO POR LA DIRECCIÓN DE INSPECCIÓN Y VIGILANCIA, FRECUENCIA SEMESTRAL, SERIE DE INFORMACIÓN 2022-2024 | | LOS CONCESIONARIOS, PERMISIONARIOS Y/U OPERADORES PERMITEN REALIZAR LAS ACCIONES DE SUPERVISIÓN. |
| | TIPO ESTRATÉGICO | DIMENSIÓN EFICACIA | FRECUENCIA SEMESTRAL | META 100.00 |

COMPONENTE 2

| RESUMEN NARRATIVO | INDICADOR | MEDIOS DE VERIFICACIÓN | | SUPUESTO |
|---|--|--|--------------------------------|---|
| TRÁMITES AL SERVICIO DE TRANSPORTE PÚBLICO GESTIONADOS. | PORCENTAJE DE TRÁMITES REALIZADOS AL SERVICIO DE TRANSPORTE PÚBLICO. | COMPENDIO FÍSICO DE DOCUMENTACIÓN QUE CONTIENE: REPORTE DEL TOTAL DE TRÁMITES GESTIONADOS DE TRANSPORTE PÚBLICO, REALIZADO POR LA DIRECCIÓN DE TRANSPORTE PÚBLICO, FRECUENCIA SEMESTRAL, SERIE DE INFORMACIÓN 2024 | | EXISTE INTERÉS POR PARTE DE LA CIUDADANÍA PARA LA GESTIÓN DE TRÁMITES RELACIONADOS AL SERVICIO DE TRANSPORTE PÚBLICO. |
| | TIPO GESTIÓN | DIMENSIÓN EFICIENCIA | FRECUENCIA SEMESTRAL | META 100.00 |

COMPONENTE 3

| RESUMEN NARRATIVO | INDICADOR | MEDIOS DE VERIFICACIÓN | | SUPUESTO |
|---|--|---|--------------------------------|---|
| TRÁMITES AL SERVICIO DE TRANSPORTE MERCANTIL GESTIONADOS. | PORCENTAJE DE TRÁMITES REALIZADOS AL SERVICIO DE TRANSPORTE MERCANTIL. | COMPENDIO FÍSICO DE DOCUMENTACIÓN QUE CONTIENE: REPORTE DE LOS TRÁMITES GESTIONADOS DE TRANSPORTE MERCANTIL, ELABORADO POR LA DIRECCIÓN DE TRANSPORTE MERCANTIL Y APLICACIONES, FRECUENCIA SEMESTRAL, SERIE DE INFORMACIÓN 2024 | | EXISTE INTERÉS POR PARTE DE LA CIUDADANÍA PARA LA GESTIÓN DE TRÁMITES RELACIONADOS AL SERVICIO DE TRANSPORTE MERCANTIL. |
| | TIPO GESTIÓN | DIMENSIÓN EFICIENCIA | FRECUENCIA SEMESTRAL | META 100.00 |

COMPONENTE 4

| RESUMEN NARRATIVO | INDICADOR | MEDIOS DE VERIFICACIÓN | | SUPUESTO |
|---|---|---|--------------------------------|---|
| SERVICIOS DE ATENCIÓN CIUDADANA PARA LA MEJORA DE LOS SERVICIOS DE TRANSPORTE PÚBLICO Y MERCANTIL REALIZADOS. | PORCENTAJE DE SERVICIOS DE ATENCIÓN CIUDADANA BRINDADA PARA LA MEJORA DE LOS SERVICIOS DE TRANSPORTE PÚBLICO Y MERCANTIL. | COMPENDIO FÍSICO DE DOCUMENTACIÓN QUE CONTIENE: REPORTE DE LOS SERVICIOS ATENDIDOS PARA LA MEJORA DE SERVICIOS DE TRANSPORTE PÚBLICO Y MERCANTIL, ELABORADO POR LA SUBSECRETARÍA DE TRANSPORTE Y VÍAS DE COMUNICACIÓN, DIRECCIÓN DE CAPACITACIÓN Y POLÍTICAS VEHICULARES, FRECUENCIA SEMESTRAL, SERIE DE INFORMACIÓN 2024 | | EXISTE INTERÉS POR PARTE DE LA CIUDADANÍA PARA REALIZAR GESTIONES EN MATERIA DE TRANSPORTE. |
| | TIPO GESTIÓN | DIMENSIÓN EFICIENCIA | FRECUENCIA SEMESTRAL | META 100.00 |

COMPONENTE 5

| RESUMEN NARRATIVO | INDICADOR | MEDIOS DE VERIFICACIÓN | | SUPUESTO |
|--|---|---|--------------------------------|---|
| CAPACITACIONES A PERSONAS OPERADORAS, SERVIDORAS PÚBLICAS Y A LA CIUDADANÍA EN MATERIA DE TRANSPORTE IMPARTIDAS. | PORCENTAJE DE PERSONAS OPERADORAS, CONCESIONARIAS, PERMISIONARIAS Y SERVIDORAS PÚBLICAS CAPACITADAS EN MATERIA DE TRANSPORTE. | COMPENDIO FÍSICO DE DOCUMENTACIÓN QUE CONTIENE: REPORTES DE CAPACITACIONES Y EVIDENCIA FOTOGRÁFICA EN MATERIA DE TRANSPORTE, REALIZADO POR LA DIRECCIÓN DE CAPACITACIÓN Y POLÍTICAS VEHICULARES, FRECUENCIA SEMESTRAL, SERIE DE INFORMACIÓN 2022-2024 | | EXISTEN SOLICITUDES DE CAPACITACIÓN EN MATERIA DE TRANSPORTE POR PARTE DE OPERADORES, SERVIDORES PÚBLICOS Y CIUDADANOS. |
| | TIPO GESTIÓN | DIMENSIÓN EFICACIA | FRECUENCIA SEMESTRAL | META 100.00 |

COMPONENTE 6

| RESUMEN NARRATIVO | INDICADOR | MEDIOS DE VERIFICACIÓN | | SUPUESTO |
|--|---|--|--------------------------------|--|
| ESTUDIOS TÉCNICOS EN MATERIA DE TRANSPORTE ELABORADOS. | PORCENTAJE DE ESTUDIOS TÉCNICOS ELABORADOS EN LAS DIVERSAS MODALIDADES DE TRANSPORTE. | COMPENDIO FÍSICO DE DOCUMENTACIÓN QUE CONTIENE: REPORTE DE ESTUDIOS TÉCNICOS EN LAS DIVERSAS MODALIDADES DE TRANSPORTE, REALIZADO POR LA DIRECCIÓN DE INGENIERÍA Y GEOMÁTICA, FRECUENCIA SEMESTRAL, SERIE DE INFORMACIÓN 2022-2024 | | LOS EXPEDIENTES ADMINISTRATIVOS QUE PRESENTAN LOS CIUDADANOS CUMPLEN CON LOS REQUISITOS ESTABLECIDOS EN LA LEY DE TRANSPORTE DEL ESTADO DE PUEBLA VIGENTE Y SU REGLAMENTO PARA SER EMITIDO EL ESTUDIO TÉCNICO CORRESPONDIENTE. |
| | TIPO GESTIÓN | DIMENSIÓN EFICACIA | FRECUENCIA SEMESTRAL | META 100.00 |

Datos de Identificación del Programa Presupuestario

| RESPONSABLE DEL PP | INSTANCIA(S) EJECUTORA(S) DEL PP | IMPORTE: \$ 510,044,606.00 |
|---|----------------------------------|----------------------------|
| RAMO: 18 - MOVILIDAD Y TRANSPORTE | 081 - CARRETERAS DE CUOTA PUEBLA | 510,044,606.00 |
| INSTITUCIÓN: 081 - CARRETERAS DE CUOTA PUEBLA | | |
| UNIDAD RESPONSABLE: DA3J - CARRETERAS DE CUOTA PUEBLA | | |
| POBLACIÓN OBJETIVO: USUARIOS QUE OCUPAN EL SISTEMA DE TRANSPORTE PÚBLICO MASIVO EN EL ÁREA METROPOLITANA DE PUEBLA Y CHACHAPA, ASÍ COMO LOS USUARIOS DE LAS CARRETERAS DE CUOTA DE LOS MUNICIPIOS Y LOCALIDADES DE LA SIERRA NORTE, ÁREA METROPOLITANA DE PUEBLA-ATLIXCO Y LOCALIDADES LÍMITROFES ENTRE LOS ESTADOS DE PUEBLA Y MORELOS. | | |

Alineación

Plan Estatal de Desarrollo 2019 - 2024

PLAN ESTATAL DE DESARROLLO

EJE: 02 SOSTENIBILIDAD TERRITORIAL Y DESARROLLO INTEGRAL

OBJETIVO: 01 FORTALECER EL DESARROLLO SOSTENIBLE CON UN ENFOQUE INTERGENERACIONAL Y MULTIDISCIPLINARIO.

TEMÁTICA: 03 INFRAESTRUCTURA

OBJETIVO ESPECÍFICO: 01 INCREMENTAR Y MEJORAR LA INFRAESTRUCTURA DEL ESTADO.

ESTRATEGIA: 01 MEJORAR LA INFRAESTRUCTURA DEL ESTADO IMPACTANDO EN UNA ADECUADA MOVILIDAD Y CONTRIBUYENDO A FORTALECER UN DESARROLLO RESILIENTE.

LÍNEA DE ACCIÓN: 05 AMPLIAR LA RED CARRETERA QUE PERMITA EL MEJORAMIENTO DE LA CONECTIVIDAD DENTRO DE LAS REGIONES Y ENTRE ELLAS.

TEMÁTICA: 04 MOVILIDAD SOSTENIBLE

OBJETIVO ESPECÍFICO: 01 ASEGURAR EL DESPLAZAMIENTO EFICIENTE Y SEGURO DE LAS PERSONAS Y LOS BIENES.

ESTRATEGIA: 01 FORTALECER LAS REDES DE MOVILIDAD QUE ATIENDAN LA DEMANDA DE TRANSPORTE SEGURO, DE CALIDAD, EFICIENTE Y MODERNO PARA EL BIENESTAR COLECTIVO.

LÍNEA DE ACCIÓN: 01 IMPULSAR SISTEMAS DE TRANSPORTE EFICIENTES, ACCESIBLES, INTERMODALES E INTERCONECTADOS PARA EL TRASLADO DE PERSONAS, PRODUCTOS Y SERVICIOS.

LÍNEA DE ACCIÓN: 04 INTEGRAR SISTEMAS DE MOVILIDAD INTERMODAL, ENFOCADOS EN SUPERAR LAS DESIGUALDADES.

Programas Especiales (Transversales)

PROGRAMA ESPECIAL: 09 PROGRAMA ESPECIAL DE ANTICORRUPCIÓN

Objetivos, Indicadores y Metas de la MIR

FIN

| RESUMEN NARRATIVO | INDICADOR | MEDIOS DE VERIFICACIÓN | | SUPUESTO |
|--|---|--|--|--|
| CONTRIBUIR A MEJORAR LOS SISTEMAS DE MOVILIDAD EN EL ESTADO QUE PERMITAN ACCESIBILIDAD A LAS PERSONAS MEDIANTE LA ÓPTIMA OPERACIÓN DE LA INFRAESTRUCTURA CARRETERA Y RED URBANA DE TRANSPORTE ARTICULADO CONCESIONADA A CARGO DEL ORGANISMO. | PORCENTAJE DE SATISFACCIÓN DE LAS PERSONAS USUARIAS DEL SERVICIO DE LOS SISTEMAS DE INFRAESTRUCTURA CARRETERA Y RED URBANA DE TRANSPORTE ARTICULADO (RUTA). | ENCUESTAS APLICADAS, Y ESTADÍSTICAS DE SATISFACCIÓN Y CALIDAD DEL SERVICIO DE LOS SISTEMAS DE INFRAESTRUCTURA CARRETERA Y RED URBANA DE TRANSPORTE ARTICULADO (RUTA). ELABORADOS POR LAS DIRECCIONES DE ANÁLISIS Y SEGUIMIENTO TÉCNICO Y DE TRANSPORTE MASIVO DE CARRETERAS DE CUOTA PUEBLA, COMO MEDICIÓN ANUAL. PUBLICADOS EN HTTPS://CONSULTAPUBLICAMX.PLATAFORMADETRANSPARENCIA.ORG.MX SERIE DE INFORMACIÓN: 2022-2024 | | LAS CONCESIONARIAS CUMPLEN CON LAS ESPECIFICACIONES Y NORMAS PARA OPERAR Y MANTENER EN ÓPTIMAS CONDICIONES LAS CARRETERAS DE CUOTA DE JURISDICCIÓN ESTATAL Y RED URBANA DE TRANSPORTE ARTICULADO (RUTA). |
| | | | | |

PROPÓSITO

| RESUMEN NARRATIVO | INDICADOR | MEDIOS DE VERIFICACIÓN | | SUPUESTO |
|---|---|---|----------------------------|---|
| LOS USUARIOS DE LOS SISTEMAS DE TRANSPORTE PÚBLICO MASIVO E INFRAESTRUCTURA CARRETERA DE JURISDICCIÓN ESTATAL A CARGO DEL ORGANISMO, CUENTAN CON UNA MEJORA EN LOS SERVICIOS DE MOVILIDAD Y CONECTIVIDAD EN LA ENTIDAD. | PORCENTAJE DE MEDICIONES DE CALIDAD Y CUMPLIMIENTO QUE SE REALIZAN A LAS AUTOPISTAS DE CUOTA DE JURISDICCIÓN ESTATAL Y SISTEMA DE RUTA A CARGO DE CARRETERAS DE CUOTA PUEBLA. | INFORME EJECUTIVO 2024 DE EVALUACIÓN AL ESTADO FÍSICO DE LAS AUTOPISTAS DE CUOTA DE JURISDICCIÓN ESTATAL, (PAQUETE CARRETERO, SIGLO XXI, LIBRAMIENTO ELEVADO DE PUEBLA, VÍA SAN MARTÍN-HUEJOTZINGO), ELABORADO POR LA DIRECCIÓN DE ANÁLISIS Y SEGUIMIENTO TÉCNICO, Y REPORTES DE MANTENIMIENTO PREVENTIVO DEL SISTEMA DE RED URBANA DE TRANSPORTE ARTICULADO (RUTA) DE LAS LÍNEAS 1, 2 Y 3., ELABORADO POR LA DIRECCIÓN DE TRANSPORTE MASIVO, CON MEDICIÓN ANUAL. PUBLICADO EN HTTPS://CONSULTAPUBLICAMX.PLATAFORMADETRANSPARENCIA.ORG.MX SERIE DE INFORMACIÓN: 2011-2024 | | LOS HABITANTES DEL ESTADO DE PUEBLA Y DE OTROS ESTADOS SE INTERESAN POR USAR LOS SISTEMAS DE INFRAESTRUCTURA CARRETERA, Y RED URBANA DE TRANSPORTE ARTICULADO (RUTA) A CARGO DEL ORGANISMO. |
| | TIPO ESTRATÉGICO | DIMENSIÓN EFICACIA | FRECUENCIA ANUAL | META 100.00 |

COMPONENTE 1

| RESUMEN NARRATIVO | INDICADOR | MEDIOS DE VERIFICACIÓN | | SUPUESTO |
|---|--|--|--------------------------------|--|
| CALIDAD EN EL SERVICIO DE LA INFRAESTRUCTURA CARRETERA DE JURISDICCIÓN ESTATAL CONCESIONADA OTORGADA. | PROMEDIO DE CALIFICACIÓN DEL ESTADO FÍSICO DE LAS CARRETERAS DE CUOTA CONCESIONADA EN EL ESTADO. | INFORME EJECUTIVO 2024 DE EVALUACIÓN AL ESTADO FÍSICO DE LAS AUTOPISTAS DE JURISDICCIÓN ESTATAL QUE CONFORMAN AL PAQUETE CARRETERO (PAQUETE CARRETERO, SIGLO XXI, LIBRAMIENTO ELEVADO DE PUEBLA, VÍA SAN MARTÍN-HUEJOTZINGO), ELABORADO POR LA DIRECCIÓN DE ANÁLISIS Y SEGUIMIENTO TÉCNICO DE CARRETERAS DE CUOTA PUEBLA, CON MEDICIÓN SEMESTRAL. PUBLICADO EN HTTPS://CONSULTAPUBLICAMX.PLATAFORMADETRANSPARENCIA.ORG.MX SERIE DE INFORMACIÓN 2018-2024 | | LAS CONCESIONARIAS ATIENDEN OPORTUNAMENTE LO ESTABLECIDO EN EL TÍTULO DE CONCESIÓN Y LAS OBSERVACIONES DE LAS SUPERVISIONES DEL ORGANISMO. |
| | TIPO ESTRATÉGICO | DIMENSIÓN EFICACIA | FRECUENCIA SEMESTRAL | META 439.00 |

COMPONENTE 2

| RESUMEN NARRATIVO | INDICADOR | MEDIOS DE VERIFICACIÓN | | SUPUESTO |
|---|---|---|--------------------------------|--|
| SUPERVISIONES A LA OPERACIÓN DE TRANSPORTE PÚBLICO MASIVO REALIZADAS. | PORCENTAJE DE SUPERVISIONES A LOS MANTENIMIENTOS Y CONSERVACIÓN DE LA RED URBANA DE TRANSPORTE ARTICULADO (RUTA). | INFORME EJECUTIVO 2024 DE MANTENIMIENTOS PREVENTIVOS Y CONSERVACIÓN DEL SISTEMA DE TRANSPORTE PÚBLICO MASIVO RUTA, LÍNEA 1, 2 Y 3. REPORTE FOTOGRÁFICO Y BITÁCORA DE SUPERVISIONES. ELABORADOS POR LA DIRECCIÓN DE TRANSPORTE MASIVO DE CARRETERAS DE CUOTA PUEBLA, CON MEDICIÓN BIMESTRAL. PUBLICADOS EN HTTPS://CONSULTAPUBLICAMX.PLATAFORMADETRANSPARENCIA.ORG.MX SERIE DE INFORMACIÓN 2019-2024 | | LAS EMPRESAS OPERADORAS DEL SERVICIO DE LA RED URBANA DE TRANSPORTE ARTICULADO (RUTA), ATIENDEN LAS OBSERVACIONES DEL ORGANISMO. |
| | TIPO ESTRATÉGICO | DIMENSIÓN EFICACIA | FRECUENCIA BIMESTRAL | META 100.00 |

COMPONENTE 3

| RESUMEN NARRATIVO | INDICADOR | MEDIOS DE VERIFICACIÓN | | SUPUESTO |
|---|--|--|--------------------------------|--|
| SUPERVISIONES A LA PRESTACIÓN DEL SERVICIO DEL SISTEMA RED URBANA DE TRANSPORTE ARTICULADO (RUTA) REALIZADAS. | PORCENTAJE DE SUPERVISIONES A LA PRESTACIÓN DEL SERVICIO DEL SISTEMA RED URBANA DE TRANSPORTE ARTICULADO (RUTA). | INFORME EJECUTIVO 2024 DE SUPERVISIONES A LA PRESTACIÓN DEL SERVICIO DEL SISTEMA RED URBANA DE TRANSPORTE ARTICULADO (RUTA). REPORTE FOTOGRÁFICO Y BITÁCORA DE SUPERVISIONES. ELABORADOS POR LA DIRECCIÓN DE TRANSPORTE MASIVO DE CARRETERAS DE CUOTA PUEBLA, CON MEDICIÓN BIMESTRAL. PUBLICADOS EN: HTTPS://CONSULTAPUBLICAMX.PLATAFORMADETRANSPARENCIA.ORG.MX SERIE DE INFORMACIÓN 2024 | | EL ORGANISMO REALIZA OPORTUNAMENTE LAS SUPERVISIONES PARA LA PRESTACIÓN DEL SERVICIO DEL SISTEMA RED URBANA DE TRANSPORTE ARTICULADO (RUTA). |
| | TIPO ESTRATÉGICO | DIMENSIÓN EFICACIA | FRECUENCIA BIMESTRAL | META 100.00 |



RAMO: 19 IGUALDAD SUSTANTIVA

PRESUPUESTO BASADO EN RESULTADOS





Datos de Identificación del Programa Presupuestario

| RESPONSABLE DEL PP | INSTANCIA(S) EJECUTORA(S) DEL PP | IMPORTE: \$ 28,920,335.00 |
|--|---|---------------------------|
| RAMO: 19 - IGUALDAD SUSTANTIVA | 134 - SECRETARÍA DE IGUALDAD SUSTANTIVA | 28,920,335.00 |
| INSTITUCIÓN: 134 - SECRETARÍA DE IGUALDAD SUSTANTIVA | | |
| UNIDAD RESPONSABLE: 3000 - SUBSECRETARÍA DE PREVENCIÓN DE LA VIOLENCIA Y DISCRIMINACIÓN | | |
| POBLACIÓN OBJETIVO: MUJERES QUE ACUDEN A SOLICITAR APOYO O DENUNCIAR LA VIOLENCIA | | |

Alineación

Plan Estatal de Desarrollo 2019 - 2024

PLAN ESTATAL DE DESARROLLO

EJE: 04 DESARROLLO INTEGRAL, EDUCACIÓN Y DIVERSIDAD CULTURAL

OBJETIVO: 01 REDUCIR LAS CARENCIAS SOCIALES EN EL ESTADO, CON UN ENFOQUE DE INTERSECCIONALIDAD.

TEMÁTICA: 05 IGUALDAD DE GÉNERO

OBJETIVO ESPECÍFICO: 01 CONTRIBUIR A QUE LAS POBLANAS GOZEN DE UNA VIDA LIBRE DE DISCRIMINACIÓN Y VIOLENCIA DE GÉNERO.

ESTRATEGIA: 01 GENERAR LOS MECANISMOS QUE CONTRIBUYAN A LA PREVENCIÓN Y ATENCIÓN DE LA VIOLENCIA DE GÉNERO Y LA DESIGUALDAD.

LÍNEA DE ACCIÓN: 02 IMPLEMENTAR ACCIONES ORIENTADAS A PREVENIR, ATENDER Y DISMINUIR LA VIOLENCIA CONTRA LAS MUJERES.

LÍNEA DE ACCIÓN: 03 BRINDAR ATENCIÓN INTEGRAL A MUJERES VÍCTIMAS DE VIOLENCIA DE GÉNERO.

LÍNEA DE ACCIÓN: 04 REFORZAR LA CULTURA DE PREVENCIÓN DE LA VIOLENCIA DE GÉNERO.

LÍNEA DE ACCIÓN: 05 CONSOLIDAR ESQUEMAS DE COORDINACIÓN ENTRE LOS TRES NIVELES DE GOBIERNO PARA ALCANZAR LA IGUALDAD SUSTANTIVA.

LÍNEA DE ACCIÓN: 06 IMPULSAR ACCIONES QUE ATIENDAN LAS NECESIDADES DE BIENESTAR SOCIAL DE LAS MUJERES.

LÍNEA DE ACCIÓN: 09 ESTABLECER MECANISMOS DE COORDINACIÓN CON DIFERENTES INSTANCIAS Y ORGANIZACIONES CON EL FIN DE MONITOREAR Y DAR SEGUIMIENTO A POLÍTICAS DE IGUALDAD DE GÉNERO.

LÍNEA DE ACCIÓN: 10 PROMOVER ESQUEMAS PARA LA ERRADICACIÓN DE PRÁCTICAS DISCRIMINATORIAS, ESTEREOTIPOS Y OTRAS FORMAS DE EXCLUSIÓN POR RAZONES DE GÉNERO.

Programas Especiales (Transversales)

PROGRAMA ESPECIAL: 03 PROGRAMA ESPECIAL DE IGUALDAD SUSTANTIVA

Objetivos, Indicadores y Metas de la MIR

FIN

| RESUMEN NARRATIVO | INDICADOR | MEDIOS DE VERIFICACIÓN | | SUPUESTO |
|---|--|--|------------------------------|---|
| CONTRIBUIR A ERRADICAR TODAS LAS FORMAS DE VIOLENCIA CONTRA LAS MUJERES Y NIÑAS DEL ESTADO DE PUEBLA MEDIANTE EL DESARROLLO DE ACCIONES CON PERSPECTIVA DE GÉNERO PARA LA PREVENCIÓN, ATENCIÓN Y ERRADICACIÓN DE LA VIOLENCIA DE GÉNERO CONTRA LAS MUJERES. | PREVALENCIA DE LA VIOLENCIA ENTRE LAS MUJERES DE 15 AÑOS Y MÁS A LO LARGO DE SU VIDA EN EL ESTADO DE PUEBLA. | INSTITUTO NACIONAL DE ESTADÍSTICA Y GEOGRAFÍA (INEGI), ENCUESTA NACIONAL SOBRE LA DINÁMICA DE LAS RELACIONES EN LOS HOGARES (ENDIREH), FRECUENCIA DE MEDICIÓN: QUINQUENAL, DISPONIBLE EN https://www.inegi.org.mx/default.html SIGUIENDO LA RUTA: DATOS/PROGRAMAS/ENCUESTAS EN HOGARES/REGULARES/ENDIREH/TABULADOS/ESTIMACIONES Y MEDIDAS DE PRECISIÓN/PREVALENCIA DE LA VIOLENCIA/PREVALENCIA DE LA VIOLENCIA POR TIPO DE VIOLENCIA Y AGRESOR ENTRE LAS MUJERES DE 15 AÑOS Y MÁS A LO LARGO DE SU VIDA; PERIODICIDAD: QUINQUENAL; ÁREA RESPONSABLE DEL SEGUIMIENTO: SUBSECRETARÍA DE PREVENCIÓN DE LA VIOLENCIA Y DISCRIMINACIÓN | | EXISTE UNA CULTURA DE NO DISCRIMINACIÓN HACIA LAS MUJERES Y DE TOLERANCIA CERO A LA VIOLENCIA DE GÉNERO EN CUALQUIERA DE SUS TIPOS Y ÁMBITOS. |
| | | TIPO ESTRATÉGICO | DIMENSIÓN EFICACIA | FRECUENCIA QUINQUENAL |

| RESUMEN NARRATIVO | INDICADOR | MEDIOS DE VERIFICACIÓN | | SUPUESTO |
|---|---|---|----------------------------|---|
| CONTRIBUIR A ERRADICAR TODAS LAS FORMAS DE VIOLENCIA CONTRA LAS MUJERES Y NIÑAS DEL ESTADO DE PUEBLA MEDIANTE EL DESARROLLO DE ACCIONES CON PERSPECTIVA DE GÉNERO PARA LA PREVENCIÓN, ATENCIÓN Y ERRADICACIÓN DE LA VIOLENCIA DE GÉNERO CONTRA LAS MUJERES. | TASA DE DELITOS DE TIPO SEXUAL Y VIOLENCIA CONTRA MUJERES | TASA DE DELITOS DE TIPO SEXUAL EN EL ESTADO POR CADA CIENTO MIL HABITANTES; SECRETARIADO EJECUTIVO DEL SISTEMA NACIONAL DE SEGURIDAD PÚBLICA (SESNSP), INCIDENCIA DELICTIVA DEL FUERO COMÚN, NUEVA METODOLOGÍA; CONSEJO NACIONAL DE POBLACIÓN (CONAPO), PROYECCIONES DE LA POBLACIÓN POR ENTIDAD FEDERATIVA, 1970-2050; PERIODICIDAD: ANUAL; ÁREA RESPONSABLE DEL SEGUIMIENTO: SUBSECRETARÍA DE PREVENCIÓN DE LA VIOLENCIA Y DISCRIMINACIÓN | | EXISTE UNA CULTURA DE NO DISCRIMINACIÓN HACIA LAS MUJERES Y DE TOLERANCIA CERO A LA VIOLENCIA DE GÉNERO EN CUALQUIERA DE SUS TIPOS Y ÁMBITOS. |
| | TIPO ESTRATÉGICO | DIMENSIÓN EFICACIA | FRECUENCIA ANUAL | META 44.84 |

PROPÓSITO

| RESUMEN NARRATIVO | INDICADOR | MEDIOS DE VERIFICACIÓN | | SUPUESTO |
|--|--|--|----------------------------|--|
| LAS MUJERES Y NIÑAS DEL ESTADO DE PUEBLA SE BENEFICIAN DE LAS ACCIONES DESARROLLADAS EN MATERIA DE PREVENCIÓN Y ATENCIÓN DE LA VIOLENCIA CONTRA LAS MUJERES. | NÚMERO DE ATENCIONES DE PRIMER CONTACTO A MUJERES Y NIÑAS EN SITUACIÓN DE VIOLENCIA. | REPORTE CUANTITATIVO SOBRE LOS SERVICIOS DE ATENCIÓN; ÁREA RESPONSABLE SUBSECRETARÍA DE PREVENCIÓN DE LA VIOLENCIA Y DISCRIMINACIÓN; PERIODICIDAD: ANUAL | | LAS NIÑAS Y MUJERES VÍCTIMAS DE VIOLENCIA ACUDEN A LA SECRETARÍA DE IGUALDAD SUSTANTIVA PARA SER ATENDIDAS DE MANERA INTEGRAL. |
| | TIPO ESTRATÉGICO | DIMENSIÓN EFICIENCIA | FRECUENCIA ANUAL | META 1,200.00 |

COMPONENTE 1

| RESUMEN NARRATIVO | INDICADOR | MEDIOS DE VERIFICACIÓN | | SUPUESTO |
|---|---|--|--------------------------------|--|
| ACCIONES DE SEGUIMIENTO AL PROGRAMA ESTATAL PARA PREVENIR, ATENDER, SANCIONAR Y ERRADICAR LA VIOLENCIA CONTRA LAS MUJERES REALIZADAS. | PORCENTAJE AVANCE DEL PROGRAMA ESTATAL PARA PREVENIR, ATENDER, SANCIONAR Y ERRADICAR LA VIOLENCIA CONTRA LAS MUJERES 2020-2024. | INFORMES DE SEGUIMIENTO AL PROGRAMA ESTATAL PARA PREVENIR, ATENDER, SANCIONAR Y ERRADICAR LA VIOLENCIA CONTRA LAS MUJERES; ÁREA RESPONSABLE: SUBSECRETARÍA DE PREVENCIÓN DE LA VIOLENCIA Y DISCRIMINACIÓN; PERIODICIDAD: SEMESTRAL | | EXISTE COORDINACIÓN ENTRE LOS ACTORES ESTRATÉGICOS QUE FAVORECE LA ATENCIÓN AL PROGRAMA. |
| | TIPO GESTIÓN | DIMENSIÓN EFICACIA | FRECUENCIA SEMESTRAL | META 60.16 |

COMPONENTE 2

| RESUMEN NARRATIVO | INDICADOR | MEDIOS DE VERIFICACIÓN | | SUPUESTO |
|---|---|--|--------------------------------|--|
| ACCIONES PARA PREVENIR LA VIOLENCIA Y DISCRIMINACIÓN CONTRA MUJERES Y NIÑAS EN EL ESTADO DE PUEBLA IMPLEMENTADAS. | COBERTURA MUNICIPAL DE LAS ACCIONES DE PREVENCIÓN DE LA VIOLENCIA Y LA DISCRIMINACIÓN CONTRA MUJERES Y NIÑAS. | REPORTES ELABORADOS SOBRE LA COBERTURA DE LAS ACCIONES DE PREVENCIÓN DE LA VIOLENCIA Y LA DISCRIMINACIÓN CONTRA MUJERES Y NIÑAS; ÁREA RESPONSABLE: DIRECCIÓN DE PREVENCIÓN DE LA VIOLENCIA Y DISCRIMINACIÓN; PERIODICIDAD: SEMESTRAL | | EXISTE INTERÉS DE LOS MUNICIPIOS PARA DESARROLLAR ACCIONES DE PREVENCIÓN DE LA VIOLENCIA Y LA DISCRIMINACIÓN CONTRA MUJERES Y NIÑAS. |
| | TIPO GESTIÓN | DIMENSIÓN EFICIENCIA | FRECUENCIA SEMESTRAL | META 100.00 |

COMPONENTE 3

| RESUMEN NARRATIVO | INDICADOR | MEDIOS DE VERIFICACIÓN | | SUPUESTO |
|---|---|---|--------------------------------|--|
| ACCIONES PARA LA ATENCIÓN INTEGRAL A MUJERES EN SITUACIÓN DE VIOLENCIA IMPLEMENTADAS. | ÍNDICE DE SATISFACCIÓN DE LAS USUARIAS. | RESULTADOS DE LA ENCUESTA DE SATISFACCIÓN; ÁREA RESPONSABLE: DIRECCIÓN DE ATENCIÓN A MUJERES VÍCTIMAS DE VIOLENCIA; PERIODICIDAD: SEMESTRAL | | LAS MUJERES EN SITUACIÓN DE VIOLENCIA ACUDEN A SOLICITAR ATENCIÓN ESPECIALIZADA. |
| | TIPO GESTIÓN | DIMENSIÓN CALIDAD | FRECUENCIA SEMESTRAL | META 70.00 |

Datos de Identificación del Programa Presupuestario

| RESPONSABLE DEL PP | INSTANCIA(S) EJECUTORA(S) DEL PP | IMPORTE: \$ 15,462,390.00 |
|--|---|---------------------------|
| RAMO: 19 - IGUALDAD SUSTANTIVA | 142 - INSTITUTO DE LA DISCAPACIDAD DEL ESTADO DE PUEBLA | 15,462,390.00 |
| INSTITUCIÓN: 142 - INSTITUTO DE LA DISCAPACIDAD DEL ESTADO DE PUEBLA | | |
| UNIDAD RESPONSABLE: DA3K - INSTITUTO DE LA DISCAPACIDAD DEL ESTADO DE PUEBLA | | |
| POBLACIÓN OBJETIVO: POBLACIÓN CON DISCAPACIDAD DEL ESTADO DE PUEBLA. | | |

Alineación

Plan Estatal de Desarrollo 2019 - 2024

PLAN ESTATAL DE DESARROLLO

EJE: 04 DESARROLLO INTEGRAL, EDUCACIÓN Y DIVERSIDAD CULTURAL

OBJETIVO: 01 REDUCIR LAS CARENCIAS SOCIALES EN EL ESTADO, CON UN ENFOQUE DE INTERSECCIONALIDAD.

TEMÁTICA: 07 ATENCIÓN A GRUPOS PRIORITARIOS

OBJETIVO ESPECÍFICO: 01 MEJORAR LAS CONDICIONES DE VIDA DE LAS PERSONAS QUE ENFRENTAN DESVENTAJAS ECONÓMICAS, SOCIALES, FÍSICAS O CULTURALES.

ESTRATEGIA: 01 CREAR LAS CONDICIONES QUE ASEGUREN EL DESARROLLO INTEGRAL DE LOS GRUPOS SOCIALES EN SITUACIÓN DE VULNERABILIDAD.

LÍNEA DE ACCIÓN: 03 PROMOVER LA INTEGRACIÓN DE LAS PERSONAS CON DISCAPACIDAD A LOS SECTORES SOCIAL Y ECONÓMICO.

LÍNEA DE ACCIÓN: 07 GENERAR SINERGIA CON EL SECTOR SOCIAL EN BENEFICIO DE LOS GRUPOS EN SITUACIÓN DE VULNERABILIDAD.

LÍNEA DE ACCIÓN: 08 IMPULSAR LA VINCULACIÓN ENTRE LOS TRES NIVELES DE GOBIERNO PARA GENERAR POLÍTICAS EN BENEFICIO DE LOS GRUPOS EN SITUACIÓN DE VULNERABILIDAD.

Programas Especiales (Transversales)

PROGRAMA ESPECIAL: 03 PROGRAMA ESPECIAL DE IGUALDAD SUSTANTIVA

Objetivos, Indicadores y Metas de la MIR

FIN

| RESUMEN NARRATIVO | INDICADOR | MEDIOS DE VERIFICACIÓN | | SUPUESTO |
|---|---|--|---------------------------------|---|
| CONTRIBUIR A LOGRAR UNA SOCIEDAD IGUALITARIA PARA LAS PERSONAS CON DISCAPACIDAD MEDIANTE LA DISMINUCIÓN DEL ÍNDICE DE DISCRIMINACIÓN DE SUS DERECHOS HUMANOS. | NÚMERO DE PERSONAS CON DISCAPACIDAD QUE PERCIBEN QUE SUS DERECHOS HUMANOS SON RESPETADOS. | ENCUESTA NACIONAL SOBRE DISCRIMINACIÓN 2022, INSTITUTO NACIONAL DE ESTADÍSTICA Y GEOGRAFÍA (INEGI) FUENTE: HTTPS://WWW.INEGI.ORG.MX/CONTENIDOS/PROGRAMAS/ENADIS/2022/DOC/ENADIS2022_RESULTADOS.PDF | | LAS PERSONAS CON DISCAPACIDAD PERCIBEN QUE SUS DERECHOS HUMANOS SON RESPETADOS. |
| | TIPO ESTRATÉGICO | DIMENSIÓN EFICIENCIA | FRECUENCIA QUINQUENAL | META 48.00 |

PROPÓSITO

| RESUMEN NARRATIVO | INDICADOR | MEDIOS DE VERIFICACIÓN | | SUPUESTO |
|---|--|--|----------------------------|---|
| LAS PERSONAS CON DISCAPACIDAD SON BENEFICIADAS CON NUEVAS PROPUESTAS DE LINEAMIENTOS EN MATERIA DE DISCAPACIDAD PARA LA ADMINISTRACIÓN PÚBLICA. | NÚMERO DE PROPUESTAS DE LINEAMIENTOS EN MATERIA DE DISCAPACIDAD PARA LA ADMINISTRACIÓN PÚBLICA APROBADAS POR EL CONGRESO DEL ESTADO DE PUEBLA. | INFORME DETALLADO DE LAS PROPUESTAS DE LINEAMIENTOS APROBADAS POR EL CONGRESO DEL ESTADO DE PUEBLA FUENTE DE INFORMACIÓN: ARCHIVOS FÍSICOS Y DIGITALES DE LA UNIDAD JURÍDICA DEL INSTITUTO DE LA DISCAPACIDAD DEL ESTADO DE PUEBLA. FRECUENCIA DE MEDICIÓN: ANUAL. LIGA OFICIAL DE LA INSTITUCIÓN: HTTPS://INDEP.PUEBLA.GOB.MX/ SERIE DE INFORMACIÓN DISPONIBLE: 31/12/2024 | | LAS PROPUESTAS DE LINEAMIENTOS EN TEMAS DE DISCAPACIDAD SON APROBADAS POR EL CONGRESO DEL ESTADO DE PUEBLA. |
| | TIPO ESTRATÉGICO | DIMENSIÓN EFICACIA | FRECUENCIA ANUAL | META 1.00 |

COMPONENTE 1

| RESUMEN NARRATIVO | INDICADOR | MEDIOS DE VERIFICACIÓN | | SUPUESTO | |
|--|---|---|-------------------|--|--------------------------|
| ACCIONES DE VINCULACIÓN Y CAPACITACIÓN QUE FORTALECEN LA CULTURA DE DISCAPACIDAD EN INSTITUCIONES PÚBLICAS, PRIVADAS Y CIVILES EJECUTADAS. | PORCENTAJE DE ACCIONES DE VINCULACIÓN Y CAPACITACIÓN QUE FORTALECEN LA CULTURA DE DISCAPACIDAD. | REPORTE DE LAS ACCIONES REALIZADAS CON LISTAS DE ASISTENCIA, EVIDENCIA FOTOGRÁFICA, DOCUMENTO QUE ACREDITE SU SOLICITUD Y COPIA DEL CONVENIO CELEBRADO. FUENTE DE INFORMACIÓN: DIRECCIÓN DE VINCULACIÓN, CAPACITACIÓN Y SUPERVISIÓN PARA LOS PROGRAMAS DE INCLUSIÓN DEL INSTITUTO DE LA DISCAPACIDAD DEL ESTADO DE PUEBLA. FRECUENCIA DE MEDICIÓN: ANUAL. LIGA OFICIAL DE LA INSTITUCIÓN: HTTPS://INDEP.PUEBLA.GOB.MX SERIE DE INFORMACIÓN DISPONIBLE: 31/12/2024 | | EXISTE INTERÉS DE LAS INSTITUCIONES PÚBLICAS, PRIVADAS Y CIVILES EN INCREMENTAR LA CULTURA SOBRE DISCAPACIDAD. | |
| | TIPO | DIMENSIÓN | FRECUENCIA | META | MÉTODO DE CÁLCULO |
| | GESTIÓN | EFICACIA | ANUAL | 100.00 | $(V1/V2)*100$ |

COMPONENTE 2

| RESUMEN NARRATIVO | INDICADOR | MEDIOS DE VERIFICACIÓN | | SUPUESTO | |
|---|---|--|-------------------|--|--------------------------|
| ACCIONES INTERDISCIPLINARIAS DE INCLUSIÓN Y REHABILITACIÓN INTEGRAL PARA LAS PERSONAS CON DISCAPACIDAD OTORGADAS. | PORCENTAJE DE ACCIONES INTERDISCIPLINARIAS DE INCLUSIÓN Y REHABILITACIÓN INTEGRAL PARA LAS PERSONAS CON DISCAPACIDAD. | FORMATOS DE ATENCIÓN DE ASESORÍAS Y TERAPIA, REPORTE DE JORNADAS QUE CONTENGA DOCUMENTO DE SOLICITUD, CONVOCATORIA, LISTAS DE ASISTENCIAS Y EVIDENCIA FOTOGRÁFICA. FUENTE DE INFORMACIÓN: ARCHIVOS DE LA DIRECCIÓN DE DESARROLLO SOCIAL INTERDISCIPLINARIO PARA LA INCLUSIÓN DEL INSTITUTO DE LA DISCAPACIDAD DEL ESTADO DE PUEBLA. FRECUENCIA DE MEDICIÓN: ANUAL. LIGA OFICIAL DE LA INSTITUCIÓN: HTTPS://INDEP.PUEBLA.GOB.MX SERIE DE INFORMACIÓN DISPONIBLE: 31/12/2024 | | LAS PERSONAS CON DISCAPACIDAD PARTICIPAN EN LAS ACCIONES REALIZADAS. | |
| | TIPO | DIMENSIÓN | FRECUENCIA | META | MÉTODO DE CÁLCULO |
| | GESTIÓN | EFICACIA | ANUAL | 100.00 | $(V1/V2)*100$ |

COMPONENTE 3

| RESUMEN NARRATIVO | INDICADOR | MEDIOS DE VERIFICACIÓN | | SUPUESTO | |
|--|---|---|-------------------|--|--------------------------|
| ACCIONES DE ACCESIBILIDAD Y TECNOLOGÍA QUE PROMUEVEN LA INCLUSIÓN DE LAS PERSONAS CON DISCAPACIDAD REALIZADAS. | PORCENTAJE DE ACCIONES DE ACCESIBILIDAD Y TECNOLOGÍA QUE PROMUEVEN LA INCLUSIÓN DE LAS PERSONAS CON DISCAPACIDAD. | EXPEDIENTES DE DIAGNÓSTICOS DE ACCESIBILIDAD, INFORMES DE GUÍAS ACCESIBLES, CARPETA METODOLÓGICA DE LOS PROTOTIPOS E INFORME DE LA ACTUALIZACIÓN DE PICTOGRAMAS. FUENTE DE INFORMACIÓN: ARCHIVOS DE LA DIRECCIÓN DE GESTIÓN DE LA MOVILIDAD, INFRAESTRUCTURA Y TECNOLOGÍA PARA LA INCLUSIÓN DEL INSTITUTO DE LA DISCAPACIDAD DEL ESTADO DE PUEBLA. FRECUENCIA DE MEDICIÓN: ANUAL. LIGA OFICIAL DE LA INSTITUCIÓN: https://indep.puebla.gob.mx SERIE DE INFORMACIÓN DISPONIBLE: 31/12/2024 | | LAS INSTITUCIONES PÚBLICAS Y PRIVADAS SE INTERESAN POR TENER ESPACIOS ACCESIBLES PARA LAS PERSONAS CON DISCAPACIDAD. | |
| | TIPO | DIMENSIÓN | FRECUENCIA | META | MÉTODO DE CÁLCULO |
| | GESTIÓN | EFICACIA | ANUAL | 100.00 | $(V1/V2)*100$ |

Datos de Identificación del Programa Presupuestario

| RESPONSABLE DEL PP | INSTANCIA(S) EJECUTORA(S) DEL PP | IMPORTE: \$ 42,201,222.00 |
|--|---|---------------------------|
| RAMO: 19 - IGUALDAD SUSTANTIVA | 134 - SECRETARÍA DE IGUALDAD SUSTANTIVA | 42,201,222.00 |
| INSTITUCIÓN: 134 - SECRETARÍA DE IGUALDAD SUSTANTIVA | | |
| UNIDAD RESPONSABLE: 2000 - SUBSECRETARÍA DE TRANSVERSALIZACIÓN E INSTITUCIONALIZACIÓN DE LA PERSPECTIVA DE GÉNERO | | |
| POBLACIÓN OBJETIVO: DEPENDENCIAS DE LA ADMINISTRACIÓN PÚBLICA ESTATAL Y GOBIERNOS MUNICIPALES. | | |

Alineación

Plan Estatal de Desarrollo 2019 - 2024

PLAN ESTATAL DE DESARROLLO

EJE: 04 DESARROLLO INTEGRAL, EDUCACIÓN Y DIVERSIDAD CULTURAL

OBJETIVO: 01 REDUCIR LAS CARENCIAS SOCIALES EN EL ESTADO, CON UN ENFOQUE DE INTERSECCIONALIDAD.

TEMÁTICA: 05 IGUALDAD DE GÉNERO

OBJETIVO ESPECÍFICO: 01 CONTRIBUIR A QUE LAS POBLANAS GOZEN DE UNA VIDA LIBRE DE DISCRIMINACIÓN Y VIOLENCIA DE GÉNERO.

ESTRATEGIA: 01 GENERAR LOS MECANISMOS QUE CONTRIBUYAN A LA PREVENCIÓN Y ATENCIÓN DE LA VIOLENCIA DE GÉNERO Y LA DESIGUALDAD.

LÍNEA DE ACCIÓN: 05 CONSOLIDAR ESQUEMAS DE COORDINACIÓN ENTRE LOS TRES NIVELES DE GOBIERNO PARA ALCANZAR LA IGUALDAD SUSTANTIVA.

LÍNEA DE ACCIÓN: 06 IMPULSAR ACCIONES QUE ATIENDAN LAS NECESIDADES DE BIENESTAR SOCIAL DE LAS MUJERES.

LÍNEA DE ACCIÓN: 07 INCORPORAR CRITERIOS DE IGUALDAD DE GÉNERO, INTERSECCIONALIDAD E INCLUSIÓN, EN LAS POLÍTICAS PÚBLICAS Y LOS PROGRAMAS A CARGO DE LAS DEPENDENCIAS Y ENTIDADES DE LA ADMINISTRACIÓN PÚBLICA ESTATAL.

LÍNEA DE ACCIÓN: 08 PROMOVER LA CULTURA DE LA IGUALDAD SUSTANTIVA Y DE LOS DERECHOS HUMANOS A TRAVÉS DE ACCIONES DIRIGIDAS A LAS PERSONAS SERVIDORAS PÚBLICAS.

LÍNEA DE ACCIÓN: 09 ESTABLECER MECANISMOS DE COORDINACIÓN CON DIFERENTES INSTANCIAS Y ORGANIZACIONES CON EL FIN DE MONITOREAR Y DAR SEGUIMIENTO A POLÍTICAS DE IGUALDAD DE GÉNERO.

Programas Especiales (Transversales)

PROGRAMA ESPECIAL: 03 PROGRAMA ESPECIAL DE IGUALDAD SUSTANTIVA

Objetivos, Indicadores y Metas de la MIR

FIN

| RESUMEN NARRATIVO | INDICADOR | MEDIOS DE VERIFICACIÓN | | SUPUESTO |
|---|--|---|--|--|
| CONTRIBUIR A ALCANZAR LA IGUALDAD SUSTANTIVA ENTRE MUJERES Y HOMBRES MEDIANTE ACCIONES CON PERSPECTIVA DE GÉNERO. | NÚMERO DE DEPENDENCIAS Y ENTIDADES DE LA ADMINISTRACIÓN PÚBLICA ESTATAL CERTIFICADAS EN LA NORMA MEXICANA NMX-R-025-SCFI-2015 EN IGUALDAD LABORAL Y NO DISCRIMINACIÓN. | LISTA DE CENTROS CERTIFICADOS EN LA NORMA, CONSEJO NACIONAL PARA PREVENIR LA DISCRIMINACIÓN (CONAPRED), INSTITUTO NACIONAL DE LAS MUJERES (INMUJERES), SECRETARÍA DE TRABAJO Y PREVISIÓN SOCIAL (STPS); PERIODICIDAD: ANUAL; DISPONIBLE EN: HTTPS://WWW.GOB.MX/INMUJERES/DOCUMENTOSPADRON-NACIONAL-DE-CENTROS-DE-TRABAJO-CERTIFICADOS-EN-LA-NORMA-MEXICANA-EN-IGUALDAD-LABORAL-Y-NO-DISCRIMINACION AREA RESPONSABLE DEL SEGUIMIENTO: SUBSECRETARÍA DE TRANSVERSALIZACIÓN E INSTITUCIONALIZACIÓN DE LA PERSPECTIVA DE GÉNERO | | EXISTE ESTABILIDAD ADMINISTRATIVA ASÍ COMO COORDINACIÓN ENTRE LOS DISTINTOS ORDENES DE GOBIERNO QUE PERMITAN LA APLICACIÓN DEL PRINCIPIO CONSTITUCIONAL DE IGUALDAD ENTRE MUJERES Y HOMBRES. |
| | | | | |

PROPÓSITO

| RESUMEN NARRATIVO | INDICADOR | MEDIOS DE VERIFICACIÓN | | SUPUESTO |
|--|---|--|----------------------------|---|
| ADMINISTRACIÓN PÚBLICA ESTATAL CON PERSPECTIVA DE GÉNERO Y ENFOQUE DE IGUALDAD SUSTANTIVA INSTITUCIONALIZADO Y TRANSVERSALIZADO. | PORCENTAJE DE DEPENDENCIAS Y ENTIDADES DE LA ADMINISTRACIÓN PÚBLICA ESTATAL QUE CUENTAN CON UNIDADES DE IGUALDAD SUSTANTIVA (UNIS). | LISTADO DE UNIDADES DE IGUALDAD SUSTANTIVA CREADAS; ÁREA RESPONSABLE: SUBSECRETARÍA DE TRANSVERSALIZACIÓN E INSTITUCIONALIZACIÓN DE LA PERSPECTIVA DE GÉNERO; PERIODICIDAD: ANUAL; FUENTE: SISTEMA DE INFORMACIÓN PARA EL SEGUIMIENTO A LA PLANEACIÓN Y EVALUACIÓN DEL DESARROLLO EN EL ESTADO DE PUEBLA https://sped.puebla.gob.mx/secciones_ped/programa_especial.php?variable=SWd1YWxkYWQgU3VzdGFudGUi2YQ== | | EXISTEN LAS CONDICIONES SOCIOPOLÍTICAS Y ECONÓMICAS QUE HACEN POSIBLE ACCEDER A LA IGUALDAD SUSTANTIVA. |
| | TIPO ESTRATÉGICO | DIMENSIÓN EFICACIA | FRECUENCIA ANUAL | META 100.00 |

COMPONENTE 1

| RESUMEN NARRATIVO | INDICADOR | MEDIOS DE VERIFICACIÓN | | SUPUESTO |
|--|--|--|--------------------------------|--|
| ACCIONES INTERINSTITUCIONALES DE SEGUIMIENTO AL PROGRAMA ESTATAL DE IGUALDAD ENTRE MUJERES Y HOMBRES REALIZADAS. | PORCENTAJE DE AVANCE DEL PROGRAMA ESTATAL DE IGUALDAD ENTRE MUJERES Y HOMBRES. | INFORMES ELABORADOS SOBRE EL SEGUIMIENTO AL PROGRAMA ESTATAL DE IGUALDAD SUSTANTIVA; ÁREA RESPONSABLE: SUBSECRETARÍA DE TRANSVERSALIZACIÓN E INSTITUCIONALIZACIÓN DE LA PERSPECTIVA DE GÉNERO; PERIODICIDAD: SEMESTRAL | | EXISTE COORDINACIÓN ENTRE LOS ACTORES ESTRATÉGICOS QUE FAVORECE LA ATENCIÓN AL PROGRAMA. |
| | TIPO GESTIÓN | DIMENSIÓN EFICACIA | FRECUENCIA SEMESTRAL | META 95.57 |

COMPONENTE 2

| RESUMEN NARRATIVO | INDICADOR | MEDIOS DE VERIFICACIÓN | | SUPUESTO |
|--|--|---|--------------------------------|--|
| ACCIONES DE SEGUIMIENTO A LA ESTRATEGIA MUNICIPAL PARA ALCANZAR LA IGUALDAD SUSTANTIVA REALIZADAS. | COBERTURA DE MUNICIPIOS CON ACCIONES ENMARCADAS EN LA ESTRATEGIA MUNICIPAL PARA ALCANZAR LA IGUALDAD SUSTANTIVA. | REPORTES ELABORADOS SOBRE LA COBERTURA DE LA ESTRATEGIA MUNICIPAL PARA ALCANZAR LA IGUALDAD SUSTANTIVA; ÁREA RESPONSABLE: DIRECCIÓN DE TRANSVERSALIDAD DE LA PERSPECTIVA DE GÉNERO; PERIODICIDAD: SEMESTRAL | | EXISTE COORDINACIÓN ENTRE LOS ACTORES ESTRATÉGICOS QUE FAVORECE LA ATENCIÓN A LA ESTRATEGIA. |
| | TIPO GESTIÓN | DIMENSIÓN EFICACIA | FRECUENCIA SEMESTRAL | META 100.00 |

COMPONENTE 3

| RESUMEN NARRATIVO | INDICADOR | MEDIOS DE VERIFICACIÓN | | SUPUESTO |
|---|--|--|--------------------------------|--|
| ACCIONES DE SEGUIMIENTO A LA ESTRATEGIA PARA LA INSTITUCIONALIZACIÓN DE LA PERSPECTIVA DE GÉNERO, LA AUTONOMÍA Y EL EMPODERAMIENTO DE LAS MUJERES REALIZADAS. | PORCENTAJE DE DEPENDENCIAS Y ENTIDADES CON UNIDADES DE IGUALDAD SUSTANTIVA QUE CUMPLEN CON EL ACUERDO EN MATERIA DE IGUALDAD SUSTANTIVA. | INFORME EJECUTIVO SOBRE EL CUMPLIMIENTO QUE DAN LAS DEPENDENCIAS Y ENTIDADES DEL GOBIERNO DEL ESTADO AL ACUERDO EN MATERIA DE IGUALDAD SUSTANTIVA; ÁREA RESPONSABLE: DIRECCIÓN DE TRANSVERSALIDAD DE LA PERSPECTIVA DE GÉNERO; PERIODICIDAD: SEMESTRAL | | EXISTE VOLUNTAD DE LAS DEPENDENCIAS Y ENTIDADES PARA PARTICIPAR EN LA ESTRATEGIA INSTITUCIONAL PARA ALCANZAR LA IGUALDAD SUSTANTIVA. |
| | TIPO GESTIÓN | DIMENSIÓN EFICACIA | FRECUENCIA SEMESTRAL | META 100.00 |

COMPONENTE 4

| RESUMEN NARRATIVO | INDICADOR | | MEDIOS DE VERIFICACIÓN | | SUPUESTO |
|--|---|--------------------------------|--|-----------------------|--|
| ACCIONES DE DIFUSIÓN EN MATERIA DE IGUALDAD SUSTANTIVA Y PREVENCIÓN DE LA VIOLENCIA CONTRA LAS MUJERES REALIZADAS. | PORCENTAJE DE COBERTURA MUNICIPAL DE LAS CAMPAÑAS DIFUNDIDAS. | | INFORME DE COBERTURA DE LAS CAMPAÑAS DIFUNDIDAS; ÁREA RESPONSABLE: DIRECCIÓN DE PROMOCIÓN Y DIFUSIÓN DE IGUALDAD SUSTANTIVA; PERIODICIDAD: SEMESTRAL | | SE CUENTAN CON LOS RECURSOS NECESARIOS PARA LA DIFUSIÓN DE LA CAMPAÑAS EN LOS MUNICIPIOS DEL ESTADO. |
| | TIPO GESTIÓN | DIMENSIÓN EFICIENCIA | FRECUENCIA SEMESTRAL | META 100.00 | MÉTODO DE CÁLCULO (V1/V2)*100 |

Datos de Identificación del Programa Presupuestario

| RESPONSABLE DEL PP | INSTANCIA(S) EJECUTORA(S) DEL PP | IMPORTE: \$ 3,367,200.00 |
|--|---|--------------------------|
| RAMO: 19 - IGUALDAD SUSTANTIVA | 134 - SECRETARÍA DE IGUALDAD SUSTANTIVA | 3,367,200.00 |
| INSTITUCIÓN: 134 - SECRETARÍA DE IGUALDAD SUSTANTIVA | | |
| UNIDAD RESPONSABLE: 3000 - SUBSECRETARÍA DE PREVENCIÓN DE LA VIOLENCIA Y DISCRIMINACIÓN | | |
| POBLACIÓN OBJETIVO: NIÑAS, ADOLESCENTES Y MUJERES EN SITUACIÓN DE VIOLENCIA O QUE ESTÁN EN RIESGO DE SER VÍCTIMAS DE FEMINICIDIO POR CUESTIONES DE GÉNERO | | |

Alineación

Plan Estatal de Desarrollo 2019 - 2024

PLAN ESTATAL DE DESARROLLO

EJE: 04 DESARROLLO INTEGRAL, EDUCACIÓN Y DIVERSIDAD CULTURAL

OBJETIVO: 01 REDUCIR LAS CARENCIAS SOCIALES EN EL ESTADO, CON UN ENFOQUE DE INTERSECCIONALIDAD.

TEMÁTICA: 05 IGUALDAD DE GÉNERO

OBJETIVO ESPECÍFICO: 01 CONTRIBUIR A QUE LAS POBLANAS GOCEN DE UNA VIDA LIBRE DE DISCRIMINACIÓN Y VIOLENCIA DE GÉNERO.

ESTRATEGIA: 01 GENERAR LOS MECANISMOS QUE CONTRIBUYAN A LA PREVENCIÓN Y ATENCIÓN DE LA VIOLENCIA DE GÉNERO Y LA DESIGUALDAD.

LÍNEA DE ACCIÓN: 01 PROMOVER LA ACTUALIZACIÓN DEL MARCO JURÍDICO ESTATAL Y MUNICIPAL EN MATERIA DE IGUALDAD CON PERSPECTIVA DE GÉNERO E INTERSECCIONALIDAD.

LÍNEA DE ACCIÓN: 02 IMPLEMENTAR ACCIONES ORIENTADAS A PREVENIR, ATENDER Y DISMINUIR LA VIOLENCIA CONTRA LAS MUJERES.

LÍNEA DE ACCIÓN: 03 BRINDAR ATENCIÓN INTEGRAL A MUJERES VÍCTIMAS DE VIOLENCIA DE GÉNERO.

LÍNEA DE ACCIÓN: 04 REFORZAR LA CULTURA DE PREVENCIÓN DE LA VIOLENCIA DE GÉNERO.

LÍNEA DE ACCIÓN: 05 CONSOLIDAR ESQUEMAS DE COORDINACIÓN ENTRE LOS TRES NIVELES DE GOBIERNO PARA ALCANZAR LA IGUALDAD SUSTANTIVA.

LÍNEA DE ACCIÓN: 09 ESTABLECER MECANISMOS DE COORDINACIÓN CON DIFERENTES INSTANCIAS Y ORGANIZACIONES CON EL FIN DE MONITOREAR Y DAR SEGUIMIENTO A POLÍTICAS DE IGUALDAD DE GÉNERO.

LÍNEA DE ACCIÓN: 11 IMPULSAR PROGRAMAS DE PREVENCIÓN DEL EMBARAZO ADOLESCENTE BAJO UN ESQUEMA INTERSECTORIAL.

LÍNEA DE ACCIÓN: 12 PROMOVER EL ENFOQUE DE NUEVAS MASCULINIDADES.

Objetivos, Indicadores y Metas de la MIR

FIN

| RESUMEN NARRATIVO | INDICADOR | MEDIOS DE VERIFICACIÓN | | SUPUESTO |
|--|---|--|----------------------------|---|
| CONTRIBUIR A LA DISMINUCIÓN DE LA VIOLENCIA CONTRA LAS MUJERES, NIÑAS Y ADOLESCENTES MEDIANTE LA ATENCIÓN DE MEDIDAS DE PREVENCIÓN, SEGURIDAD Y JUSTICIA DE LA DECLARATORIA DE ALERTA DE VIOLENCIA DE GÉNERO CONTRA LAS MUJERES. | NÚMERO DE DELITOS DE FEMINICIDIO POR CADA 100,000 HABITANTES. | SECRETARIADO EJECUTIVO DEL SISTEMA NACIONAL DE SEGURIDAD PÚBLICA, CIFRAS DE DELITOS Y VÍCTIMAS POR CADA 100 MIL HABITANTES, DISPONIBLE EN https://www.gob.mx/sesnsp/acciones-y-programas/incidencia-delictiva-del-fuero-comun-nueva-metodologia? | | LAS INSTANCIAS ENCARGADAS DE LA ATENCIÓN A LA DECLARATORIA DE ALERTA DE VIOLENCIA DE GÉNERO CONTRA LAS MUJERES REALIZAN ACCIONES PARA REDUCIR EL DELITO DE FEMINICIDIO. |
| | TIPO ESTRATÉGICO | DIMENSIÓN EFICACIA | FRECUENCIA ANUAL | META 0.57 |

PROPÓSITO

| RESUMEN NARRATIVO | INDICADOR | MEDIOS DE VERIFICACIÓN | | SUPUESTO |
|--|--|--|----------------------------|---|
| INSTITUCIONES DE LA ADMINISTRACIÓN PÚBLICA ESTATAL REALIZAN ACCIONES PARA ENFRENTAR Y ERRADICAR LA VIOLENCIA FEMINICIDA EN LOS 50 MUNICIPIOS CON DECLARATORIA DE ALERTA DE VIOLENCIA DE GÉNERO CONTRA LAS MUJERES. | PORCENTAJE DE ACCIONES EMERGENTES REALIZADAS PARA ATENDER LA DECLARATORIA DE ALERTA DE VIOLENCIA DE GÉNERO CONTRA LAS MUJERES. | INFORME SOBRE LOS AVANCES DEL PLAN DE ACCIONES EMERGENTES; ÁREA RESPONSABLE: SUBSECRETARÍA DE PREVENCIÓN DE LA VIOLENCIA Y DISCRIMINACIÓN; PERIODICIDAD: ANUAL | | LAS INSTITUCIONES GUBERNAMENTALES PARTICIPANTES EN EL PLAN DE ACCIONES EMERGENTES PROGRAMAN Y PRESUPUESTAN EL CUMPLIMIENTO DE ACCIONES ASIGNADAS. |
| | TIPO ESTRATÉGICO | DIMENSIÓN EFICACIA | FRECUENCIA ANUAL | META 100.00 |

COMPONENTE 1


| RESUMEN NARRATIVO | INDICADOR | MEDIOS DE VERIFICACIÓN | | SUPUESTO |
|--|--|--|--------------------------------|--|
| ACCIONES EMERGENTES PARA EL CUMPLIMIENTO DE LAS MEDIDAS DE PREVENCIÓN DE LA DECLARATORIA DE ALERTA DE VIOLENCIA DE GÉNERO CONTRA LAS MUJERES, ATENDIDAS. | PORCENTAJE DE ACCIONES EMERGENTES ATENDIDAS PARA EL CUMPLIMIENTO DE LAS MEDIDAS DE PREVENCIÓN. | INFORME EJECUTIVO CON ANEXOS DEL SOPORTE DOCUMENTAL DEL CUMPLIMIENTO DE LAS ACCIONES EMERGENTES PARA LAS MEDIDAS DE PREVENCIÓN DE LA DECLARATORIA; ÁREA RESPONSABLE: SUBSECRETARÍA DE PREVENCIÓN DE LA VIOLENCIA Y DISCRIMINACIÓN; PERIODICIDAD: SEMESTRAL | | EXISTEN LOS RECURSOS TÉCNICOS Y ECONÓMICOS PARA REALIZAR LAS ACCIONES EMERGENTES EN ATENCIÓN A LAS MEDIDAS EMITIDAS POR LA DECLARATORIA DE ALERTA DE VIOLENCIA DE GÉNERO CONTRA LAS MUJERES. |
| | TIPO GESTIÓN | DIMENSIÓN EFICIENCIA | FRECUENCIA SEMESTRAL | META 100.00 |

COMPONENTE 2

| RESUMEN NARRATIVO | INDICADOR | MEDIOS DE VERIFICACIÓN | | SUPUESTO |
|---|---|---|--------------------------------|--|
| ACCIONES EMERGENTES PARA EL CUMPLIMIENTO DE LAS MEDIDAS DE SEGURIDAD DE LA DECLARATORIA DE ALERTA DE VIOLENCIA DE GÉNERO CONTRA LAS MUJERES, ATENDIDAS. | PORCENTAJE DE ACCIONES EMERGENTES ATENDIDAS PARA EL CUMPLIMIENTO DE LAS MEDIDAS DE SEGURIDAD. | INFORME EJECUTIVO CON ANEXOS DEL SOPORTE DOCUMENTAL DEL CUMPLIMIENTO DE LAS ACCIONES EMERGENTES PARA LAS MEDIDAS DE SEGURIDAD DE LA DECLARATORIA; ÁREA RESPONSABLE: SUBSECRETARÍA DE PREVENCIÓN DE LA VIOLENCIA Y DISCRIMINACIÓN; PERIODICIDAD: SEMESTRAL | | EXISTEN LOS RECURSOS TÉCNICOS Y ECONÓMICOS PARA REALIZAR LAS ACCIONES EMERGENTES EN ATENCIÓN A LAS MEDIDAS EMITIDAS POR LA DECLARATORIA DE ALERTA DE VIOLENCIA DE GÉNERO CONTRA LAS MUJERES. |
| | TIPO GESTIÓN | DIMENSIÓN EFICIENCIA | FRECUENCIA SEMESTRAL | META 100.00 |

COMPONENTE 3

| RESUMEN NARRATIVO | INDICADOR | MEDIOS DE VERIFICACIÓN | | SUPUESTO |
|--|--|--|--------------------------------|--|
| ACCIONES EMERGENTES PARA EL CUMPLIMIENTO DE LAS MEDIDAS DE JUSTICIA DE LA DECLARATORIA DE ALERTA DE VIOLENCIA DE GÉNERO CONTRA LAS MUJERES, ATENDIDAS. | PORCENTAJE DE ACCIONES EMERGENTES ATENDIDAS PARA EL CUMPLIMIENTO DE LAS MEDIDAS DE JUSTICIA. | INFORME EJECUTIVO CON ANEXOS DEL SOPORTE DOCUMENTAL DEL CUMPLIMIENTO DE LAS ACCIONES EMERGENTES PARA LAS MEDIDAS DE JUSTICIA DE LA DECLARATORIA; ÁREA RESPONSABLE: SUBSECRETARÍA DE PREVENCIÓN DE LA VIOLENCIA Y DISCRIMINACIÓN; PERIODICIDAD: SEMESTRAL | | EXISTEN LOS RECURSOS TÉCNICOS Y ECONÓMICOS PARA REALIZAR LAS ACCIONES EMERGENTES EN ATENCIÓN A LAS MEDIDAS EMITIDAS POR LA DECLARATORIA DE ALERTA DE VIOLENCIA DE GÉNERO CONTRA LAS MUJERES. |
| | TIPO GESTIÓN | DIMENSIÓN EFICIENCIA | FRECUENCIA SEMESTRAL | META 100.00 |





RAMO: 20 ADMINISTRACIÓN

PRESUPUESTO BASADO EN RESULTADOS





Datos de Identificación del Programa Presupuestario

| RESPONSABLE DEL PP | INSTANCIA(S) EJECUTORA(S) DEL PP | IMPORTE: \$ 12,870,568.00 |
|---|------------------------------------|---------------------------|
| RAMO : 20 - ADMINISTRACIÓN | 127 - SECRETARÍA DE ADMINISTRACIÓN | 12,870,568.00 |
| INSTITUCIÓN : 127 - SECRETARÍA DE ADMINISTRACIÓN | | |
| UNIDAD RESPONSABLE : 3200 - DIRECCIÓN GENERAL DE TRANSPARENCIA Y GOBIERNO ABIERTO | | |
| POBLACIÓN OBJETIVO : LOS 103 SUJETOS OBLIGADOS DEL PODER EJECUTIVO ESTATAL. | | |

Alineación

Plan Estatal de Desarrollo 2019 - 2024

PLAN ESTATAL DE DESARROLLO

EJE: 05 TRANSPARENCIA, PARTICIPACIÓN CIUDADANA Y COMBATE A LA CORRUPCIÓN

OBJETIVO: 01 FOMENTAR UN GOBIERNO ABIERTO A LA CIUDADANÍA, GARANTE DEL COMBATE A LA CORRUPCIÓN Y EFICAZ EN LA GESTIÓN GUBERNAMENTAL.

TEMÁTICA: 01 GOBIERNO INNOVADOR

OBJETIVO ESPECÍFICO: 01 PROMOVER UN ALTO DESEMPEÑO Y UN ADECUADO DESARROLLO ADMINISTRATIVO QUE CONTRIBUYAN A LA TRANSPARENCIA E INNOVACIÓN INSTITUCIONAL.

ESTRATEGIA: 01 OPTIMIZAR LOS PROCESOS INSTITUCIONALES A TRAVÉS DE MECANISMOS EFICIENTES Y LA IMPLEMENTACIÓN DE SOLUCIONES TECNOLÓGICAS, ASÍ COMO DEL FORTALECIMIENTO DEL USO DE LAS HERRAMIENTAS DIGITALES.

LÍNEA DE ACCIÓN: 01 IMPULSAR LA TRANSPARENCIA Y EL GOBIERNO ABIERTO EN LA ADMINISTRACIÓN PÚBLICA ESTATAL, A TRAVÉS DE HERRAMIENTAS DIGITALES EFECTIVAS PARA LA RENDICIÓN DE CUENTAS.

Objetivos, Indicadores y Metas de la MIR

FIN

| RESUMEN NARRATIVO | INDICADOR | MEDIOS DE VERIFICACIÓN | | SUPUESTO |
|--|---|--|-----------------------------|--|
| CONTRIBUIR AL FORTALECIMIENTO INTERINSTITUCIONAL PARA PROMOVER MAYOR TRANSPARENCIA Y RENDICIÓN DE CUENTAS MEDIANTE EL ESTABLECIMIENTO DE LOS PRINCIPIOS, BASES GENERALES Y PROCEDIMIENTOS PARA GARANTIZAR EL DERECHO DE ACCESO A LA INFORMACIÓN, PROTECCIÓN DE DATOS, CLASIFICACIÓN DE LA INFORMACIÓN Y GOBIERNO ABIERTO EN POSESIÓN DE CUALQUIER SUJETO OBLIGADO. | VALOR PROMEDIO DEL ÍNDICE DE MÉTRICA DE GOBIERNO ABIERTO DE LA MÉTRICA DE GOBIERNO ABIERTO. | MÉTRICA DE GOBIERNO ABIERTO 2021, INSTITUTO NACIONAL DE TRANSPARENCIA, ACCESO A LA INFORMACIÓN Y PROTECCIÓN DE DATOS PERSONALES Y CENTRO DE INVESTIGACIÓN Y DOCENCIA ECONÓMICA, BIENAL, HTTPS://HOME.INAI.ORG.MX/ > GOBIERNO ABIERTO > MÉTRICA DE GOBIERNO ABIERTO > RESUMEN EJECUTIVO | | LA CIUDADANÍA ES BENEFICIADA POR CONTAR CON SERVIDORES PÚBLICOS PROFESIONALIZADOS EN MATERIA DE ACCESO A LA INFORMACIÓN, TRANSPARENCIA, GOBIERNO ABIERTO Y DATOS PERSONALES. |
| | TIPO ESTRATÉGICO | DIMENSIÓN EFICACIA | FRECUENCIA BIENAL | META 0.55 |

PROPÓSITO

| RESUMEN NARRATIVO | INDICADOR | MEDIOS DE VERIFICACIÓN | | SUPUESTO |
|---|---|--|----------------------------|--|
| LOS SUJETOS OBLIGADOS DEL GOBIERNO DEL ESTADO DE PUEBLA CUMPLEN CON LOS PRINCIPIOS, BASES GENERALES, PROCEDIMIENTOS Y NORMATIVA ESTABLECIDA EN MATERIA DE TRANSPARENCIA, PROTECCIÓN DE DATOS, CLASIFICACIÓN DE LA INFORMACIÓN Y GOBIERNO ABIERTO. | PORCENTAJE DE ACCIONES DE SEGUIMIENTO EN MATERIA DE TRANSPARENCIA, ACCESO A LA INFORMACIÓN, DERECHOS ARCO, MEDIOS DE IMPUGNACIÓN Y GOBIERNO ABIERTO REALIZADOS. | INFORME EJECUTIVO DE ESTADÍSTICAS DE ACCIONES DE SEGUIMIENTO EN MATERIA DE TRANSPARENCIA, ACCESO A LA INFORMACIÓN, DERECHOS ARCO, MEDIOS DE IMPUGNACIÓN, Y ESTADÍSTICA DE GOBIERNO ABIERTO, DIRECCIÓN GENERAL DE TRANSPARENCIA Y GOBIERNO ABIERTO, ANUAL | | LOS SUJETOS OBLIGADOS ATIENDEN ADECUADAMENTE LAS ASesorías DE LA DIRECCIÓN DE MEDIOS DE IMPUGNACIÓN Y CLASIFICACIÓN PARA DAR CUMPLIMIENTO A LOS REQUERIMIENTOS DEL ÓRGANO GARANTE EN TIEMPO Y FORMA. |
| | TIPO ESTRATÉGICO | DIMENSIÓN EFICACIA | FRECUENCIA ANUAL | META 100.00 |

COMPONENTE 1

| RESUMEN NARRATIVO | INDICADOR | MEDIOS DE VERIFICACIÓN | | SUPUESTO | |
|--|--|--|-------------------|---|--------------------------|
| SEGUIMIENTO AL CUMPLIMIENTO DE LA PUBLICACIÓN DE LAS OBLIGACIONES DE TRANSPARENCIA DE LOS SUJETOS OBLIGADOS Y DE SUS AVISOS DE PRIVACIDAD REALIZADO. | PROCESO DE SEGUIMIENTO DE LOS SUJETOS OBLIGADOS CONFORME A LAS PUBLICACIONES DE LAS OBLIGACIONES DE TRANSPARENCIA Y AVISOS DE PRIVACIDAD RESPECTO AL TOTAL DE LOS SUJETOS OBLIGADOS. | REPORTE DEL PROCESO DE SEGUIMIENTO DE LA PUBLICACIÓN DE LAS OBLIGACIONES DE TRANSPARENCIA EN LA PLATAFORMA NACIONAL DE TRANSPARENCIA Y DE LOS AVISOS DE PRIVACIDAD EN EL PORTAL DE TRANSPARENCIA ESTATAL, DIRECCIÓN DE TRANSPARENCIA, TRIMESTRAL | | LOS SUJETOS OBLIGADOS PUBLICAN DE MANERA CORRECTA SUS OBLIGACIONES DE TRANSPARENCIA Y AVISOS DE PRIVACIDAD EN TIEMPO Y FORMA DE ACUERDO CON LA NORMATIVA. | |
| | TIPO | DIMENSIÓN | FRECUENCIA | META | MÉTODO DE CÁLCULO |
| | GESTIÓN | EFICIENCIA | TRIMESTRAL | 4.00 | DATO ABSOLUTO |

COMPONENTE 2

| RESUMEN NARRATIVO | INDICADOR | MEDIOS DE VERIFICACIÓN | | SUPUESTO | |
|---|--|--|-------------------|--|--------------------------|
| SEGUIMIENTO A LAS SOLICITUDES DE ACCESO A LA INFORMACIÓN Y DERECHOS ARCO CONSTATADAS. | PORCENTAJE DE SEGUIMIENTO REALIZADO A LAS RESPUESTAS DE SOLICITUDES DE INFORMACIÓN Y DERECHOS ARCO PARA SER ATENDIDAS EN TIEMPO Y FORMA. | INFORME ESTADÍSTICO DE SEGUIMIENTO DE LAS SOLICITUDES DE ACCESO A LA INFORMACIÓN Y DERECHOS ARCO, DIRECCIÓN DE ACCESO A LA INFORMACIÓN, TRIMESTRAL | | LOS SUJETOS OBLIGADOS EMITEN RESPUESTAS DE ACCESO A LA INFORMACIÓN Y DERECHOS ARCO EN TIEMPO Y FORMA DE ACUERDO A LA NORMATIVIDAD. | |
| | TIPO | DIMENSIÓN | FRECUENCIA | META | MÉTODO DE CÁLCULO |
| | GESTIÓN | EFICIENCIA | TRIMESTRAL | 100.00 | DATO ABSOLUTO |

COMPONENTE 3

| RESUMEN NARRATIVO | INDICADOR | MEDIOS DE VERIFICACIÓN | | SUPUESTO | |
|---|---|--|-------------------|---|--------------------------|
| SEGUIMIENTO A LOS MEDIOS DE IMPUGNACIÓN Y CLASIFICACIÓN DE LA INFORMACIÓN REALIZADOS. | PORCENTAJE DE ACCIONES DE SEGUIMIENTO A LOS MEDIOS DE IMPUGNACIÓN Y CLASIFICACIÓN DE LA INFORMACIÓN DE LOS SUJETOS OBLIGADOS PARA EL CUMPLIMIENTO ANTE EL ÓRGANO GARANTE. | INFORME DE ASESORÍA EN RECURSOS DE REVISIÓN, CLASIFICACIÓN DE INFORMACIÓN Y DENUNCIAS. ESTADÍSTICA DE RECURSO DE REVISIÓN, CLASIFICACIÓN DE INFORMACIÓN Y DENUNCIAS. DIRECCIÓN DE GESTIÓN DE MEDIOS DE IMPUGNACIÓN Y CLASIFICACIÓN, TRIMESTRAL | | LOS SUJETOS OBLIGADOS PROPORCIONAN LOS PROYECTOS DE INFORMES JUSTIFICADOS DE LOS RECURSOS DE REVISIÓN Y DENUNCIAS, ASÍ COMO PRUEBAS DE DAÑO Y VERSIONES PÚBLICAS PARA LA CLASIFICACIÓN DE INFORMACIÓN, EN TIEMPO Y FORMA DE ACUERDO CON LA NORMATIVA. | |
| | TIPO | DIMENSIÓN | FRECUENCIA | META | MÉTODO DE CÁLCULO |
| | GESTIÓN | EFICIENCIA | TRIMESTRAL | 100.00 | $(V1/V2)*100$ |

COMPONENTE 4

| RESUMEN NARRATIVO | INDICADOR | MEDIOS DE VERIFICACIÓN | | SUPUESTO | |
|--|---|---|-------------------|---|--------------------------|
| FOMENTO DE GOBIERNO ABIERTO REALIZADO. | NÚMERO DE ACCIONES DE DIFUSIÓN DEL FORTALECIMIENTO DE LA CULTURA DE GOBIERNO Y DATOS ABIERTOS REALIZADAS PARA LOS SUJETOS OBLIGADOS DE LA ADMINISTRACIÓN PÚBLICA DEL GOBIERNO DEL ESTADO. | INFORME TRIMESTRAL DE DIFUSIÓN A SUJETOS OBLIGADOS EN MATERIA DE GOBIERNO Y DATOS ABIERTOS, DIRECCIÓN DE GOBIERNO ABIERTO | | LOS SUJETOS OBLIGADOS ASISTEN A LAS CAPACITACIONES SOLICITADAS. | |
| | TIPO | DIMENSIÓN | FRECUENCIA | META | MÉTODO DE CÁLCULO |
| | GESTIÓN | EFICIENCIA | TRIMESTRAL | 50.00 | DATO ABSOLUTO |

Datos de Identificación del Programa Presupuestario

| RESPONSABLE DEL PP | INSTANCIA(S) EJECUTORA(S) DEL PP | IMPORTE: \$ 8,346,280.00 |
|---|------------------------------------|--------------------------|
| RAMO : 20 - ADMINISTRACIÓN | 127 - SECRETARÍA DE ADMINISTRACIÓN | 8,346,280.00 |
| INSTITUCIÓN : 127 - SECRETARÍA DE ADMINISTRACIÓN | | |
| UNIDAD RESPONSABLE : A001 - COMISIÓN DE MEJORA REGULATORIA DEL ESTADO DE PUEBLA | | |
| POBLACIÓN OBJETIVO : SUJETOS OBLIGADOS | | |

Alineación

Plan Estatal de Desarrollo 2019 - 2024

PLAN ESTATAL DE DESARROLLO

EJE: 05 TRANSPARENCIA, PARTICIPACIÓN CIUDADANA Y COMBATE A LA CORRUPCIÓN

OBJETIVO: 01 FOMENTAR UN GOBIERNO ABIERTO A LA CIUDADANÍA, GARANTE DEL COMBATE A LA CORRUPCIÓN Y EFICAZ EN LA GESTIÓN GUBERNAMENTAL.

TEMÁTICA: 01 GOBIERNO INNOVADOR

OBJETIVO ESPECÍFICO: 01 PROMOVER UN ALTO DESEMPEÑO Y UN ADECUADO DESARROLLO ADMINISTRATIVO QUE CONTRIBUYAN A LA TRANSPARENCIA E INNOVACIÓN INSTITUCIONAL.

ESTRATEGIA: 01 OPTIMIZAR LOS PROCESOS INSTITUCIONALES A TRAVÉS DE MECANISMOS EFICIENTES Y LA IMPLEMENTACIÓN DE SOLUCIONES TECNOLÓGICAS, ASÍ COMO DEL FORTALECIMIENTO DEL USO DE LAS HERRAMIENTAS DIGITALES.

LÍNEA DE ACCIÓN: 02 PROMOVER LA SIMPLIFICACIÓN DE TRÁMITES, SERVICIOS Y REGULACIONES EN BENEFICIO DE LA CIUDADANÍA.

LÍNEA DE ACCIÓN: 03 IMPLEMENTAR MECANISMOS INNOVADORES DE PARTICIPACIÓN CIUDADANA QUE EVALÚEN LA POLÍTICA REGULATORIA EN EL ESTADO.

LÍNEA DE ACCIÓN: 04 PROPICIAR LA APERTURA RÁPIDA DE EMPRESAS DE BAJO RIESGO EN LOS MUNICIPIOS DEL ESTADO, MEDIANTE LA IMPLEMENTACIÓN DE PROGRAMAS DE MEJORA REGULATORIA.

LÍNEA DE ACCIÓN: 06 FACILITAR EL ACCESO A LOS TRÁMITES Y SERVICIOS GUBERNAMENTALES AL INTERIOR DEL ESTADO.

LÍNEA DE ACCIÓN: 08 POTENCIAR LAS CAPACIDADES TÉCNICAS Y ADMINISTRATIVAS DE LOS SERVIDORES PÚBLICOS PARA MEJORAR EL DESEMPEÑO DE SUS FUNCIONES.

TEMÁTICA: 02 COMBATE A LA CORRUPCIÓN

OBJETIVO ESPECÍFICO: 01 PROMOVER LA RENDICIÓN DE CUENTAS Y LA INTEGRIDAD EN EL SERVICIO PÚBLICO PARA COMBATIR LA CORRUPCIÓN.

ESTRATEGIA: 01 IMPULSAR ACCIONES QUE PERMITAN DETECTAR, DENUNCIAR, INVESTIGAR Y SANCIONAR LOS ACTOS DE CORRUPCIÓN.

LÍNEA DE ACCIÓN: 03 PROMOVER ESTRATEGIAS DE FOMENTO A LA ÉTICA E INTEGRIDAD EN EL EJERCICIO DE LA FUNCIÓN PÚBLICA.

LÍNEA DE ACCIÓN: 05 MEJORAR LA VINCULACIÓN ENTRE LOS DIFERENTES SECTORES DE LA SOCIEDAD PARA FOMENTAR LA PARTICIPACIÓN SOCIAL Y VIGILANCIA CIUDADANA.

LÍNEA DE ACCIÓN: 07 IMPULSAR ACCIONES COORDINADAS ENTRE LOS ENTES PÚBLICOS DEL ESTADO DE ACUERDO CON EL MARCO JURÍDICO PARA EL COMBATE A LA CORRUPCIÓN.

TEMÁTICA: 04 GOBIERNO PRESENTE

OBJETIVO ESPECÍFICO: 01 CONSOLIDAR UN GOBIERNO CERCAÑO A LA GENTE, A TRAVÉS DE UN ESQUEMA POLÍTICO Y ADMINISTRATIVO QUE PROMUEVA LA VINCULACIÓN CON LA CIUDADANÍA Y LA PRESENCIA EN AL INTERIOR Y EXTERIOR DEL ESTADO.

ESTRATEGIA: 01 DESARROLLAR POLÍTICAS EFECTIVAS QUE RESPONDAN A LAS NECESIDADES Y DEMANDAS DE LA SOCIEDAD.

LÍNEA DE ACCIÓN: 02 COORDINAR ESTRATEGIAS PARA ASEGURAR LA GOBERNANZA.

LÍNEA DE ACCIÓN: 03 INCORPORAR A TODOS LOS SECTORES DE LA SOCIEDAD EN EL PROCESO DE TOMA DE DECISIONES.

LÍNEA DE ACCIÓN: 05 IMPULSAR EL FORTALECIMIENTO INSTITUCIONAL PARA CONTAR CON UN GOBIERNO EFICIENTE, A TRAVÉS DEL DESARROLLO DE CAPACIDADES.

LÍNEA DE ACCIÓN: 06 INCREMENTAR LA PRESENCIA INSTITUCIONAL AL INTERIOR DEL ESTADO.

LÍNEA DE ACCIÓN: 07 GENERAR VÍNCULOS NACIONALES E INTERNACIONALES QUE ATRAIGAN BENEFICIOS PARA EL DESARROLLO DEL ESTADO.

LÍNEA DE ACCIÓN: 08 GENERAR Y DIFUNDIR INFORMACIÓN INSTITUCIONAL A TRAVÉS MEDIOS DE COMUNICACIÓN, EN TODAS LAS MODALIDADES, PARA FORTALECER LA COMUNICACIÓN SOCIAL.

Programas Especiales (Transversales)

PROGRAMA ESPECIAL: 09 PROGRAMA ESPECIAL DE ANTICORRUPCIÓN

Objetivos, Indicadores y Metas de la MIR

FIN

| RESUMEN NARRATIVO | INDICADOR | MEDIOS DE VERIFICACIÓN | | SUPUESTO |
|---|---|--|-------------------|---|
| CONTRIBUIR A UN GOBIERNO ABIERTO QUE GARANTICE EL COMBATE A LA CORRUPCIÓN Y EFICIENCIA GUBERNAMENTAL MEDIANTE EL FORTALECIMIENTO A LA SIMPLIFICACIÓN Y DESREGULACIÓN NORMATIVA DE LOS TRÁMITES Y SERVICIOS QUE OFERTAN LOS SUJETOS OBLIGADOS EN EL SISTEMA ESTATAL DE MEJORA REGULATORIA. | INDICADOR DE AVANCE DE LA ESTRATEGIA NACIONAL DE MEJORA REGULATORIA (IENMR) EN EL ÁMBITO ESTATAL. | REPORTE DE RESULTADOS ESTATALES INDICADOR DE AVANCE DE LA ESTRATEGIA NACIONAL DE MEJORA REGULATORIA HTTP://ONMR.ORG.MX/ > ARCHIVOS ONMR > REPORTE DEL INDICADOR SUBNACIONAL DE MEJORA REGULATORIA > INDICADOR DE AVANCE DE LA ESTRATEGIA NACIONAL DE MEJORA REGULATORIA > PUEBLA | | LOS SUJETOS OBLIGADOS NO LLEVAN A CABO LA SIMPLIFICACIÓN Y DESREGULACIÓN NORMATIVA DE LOS TRÁMITES Y SERVICIOS QUE OFRECEN A LA CIUDADANÍA. |
| | TIPO | DIMENSIÓN | FRECUENCIA | META |
| ESTRATÉGICO | EFICACIA | ANUAL | 63.80 | DATO ABSOLUTO |

PROPÓSITO

| RESUMEN NARRATIVO | INDICADOR | MEDIOS DE VERIFICACIÓN | | SUPUESTO |
|--|--|--|-------------------|---|
| LOS SUJETOS OBLIGADOS, FORTALECEN EL SISTEMA ESTATAL DE MEJORA REGULATORIA, A TRAVÉS DE ACCIONES DE SIMPLIFICACIÓN DE TRÁMITES Y DESREGULACIÓN NORMATIVA CON UN ENFOQUE DE TRANSPARENCIA Y RENDICIÓN DE CUENTAS EN BENEFICIO DE LA CIUDADANÍA. | PORCENTAJE DEL AVANCE DE LA ESTRATEGIA ESTATAL DE MEJORA REGULATORIA IMPLEMENTADA, EMITIDO POR EL CONSEJO ESTATAL DE MEJORA REGULATORIA. | INFORME ANUAL DE LA COMISIÓN DE MEJORA REGULATORIA DEL ESTADO DE PUEBLA, HTTPS://MREGULATORIA.PUEBLA.GOB.MX/ > INFORMACIÓN ADICIONAL > INFORME COMEREP | | EL CONSEJO ESTATAL DE MEJORA REGULATORIA NO EMITE EL INFORME DE AVANCES DE LA ESTRATEGIA ESTATAL DE MEJORA REGULATORIA. |
| | TIPO | DIMENSIÓN | FRECUENCIA | META |
| ESTRATÉGICO | EFICACIA | ANUAL | 80.00 | (V1/V2)*100 |

COMPONENTE 1

| RESUMEN NARRATIVO | INDICADOR | MEDIOS DE VERIFICACIÓN | | SUPUESTO |
|---|---|---|-------------------|--|
| SISTEMA ESTATAL DE MEJORA REGULATORIA PARA LA CORRECTA IMPLEMENTACIÓN DE LA ESTRATEGIA ESTATAL DE MEJORA REGULATORIA INTEGRADO. | NÚMERO DE INSTANCIAS DEL SISTEMA ESTATAL DE MEJORA REGULATORIA. | ACTAS DE LAS ÚLTIMAS SESIONES DEL CONSEJO ESTATAL Y DE LA INSTANCIA DE PARTICIPACIÓN CIUDADANA, O ESTRATEGIA ESTATAL DE MEJORA REGULATORIA PUBLICADA, O DECRETO DE CREACIÓN DE LA COMISIÓN DE MEJORA REGULATORIA, O CONVENIOS FIRMADOS CON MUNICIPIOS, O BASE DE DATOS DE SUJETOS OBLIGADOS DEL ESTADO DE PUEBLA, HTTPS://MREGULATORIA.PUEBLA.GOB.MX/ > INFORMACIÓN ADICIONAL > INFORME COMEREP | | LOS SUJETOS OBLIGADOS RESPONSABLES NO COORDINAN, ARTICULAN NI VIGILAN LA DEBIDA IMPLEMENTACIÓN DE LA POLÍTICA DE MEJORA REGULATORIA PREVISTA EN LA ESTRATEGIA ESTATAL. |
| | TIPO | DIMENSIÓN | FRECUENCIA | META |
| ESTRATÉGICO | EFICIENCIA | SEMESTRAL | 6.00 | DATO ABSOLUTO |

COMPONENTE 2

| RESUMEN NARRATIVO | INDICADOR | MEDIOS DE VERIFICACIÓN | | SUPUESTO |
|--|--|--|-------------------|--|
| POLÍTICA DE MEJORA REGULATORIA EN LOS MUNICIPIOS CON CONVENIO FIRMADO IMPULSADA. | NÚMERO DE ACCIONES DE LA POLÍTICA DE MEJORA REGULATORIA IMPLEMENTADAS POR LOS MUNICIPIOS CON CONVENIO FIRMADO. | CERTIFICACIONES DEL SISTEMA DE APERTURA RÁPIDA DE EMPRESAS (SARE), O PROGRAMA DE RECONOCIMIENTO Y OPERACIÓN DEL SISTEMA DE APERTURA RÁPIDA DE EMPRESAS (PROSARE), O VENTANILLA DE CONSTRUCCIÓN SIMPLIFICADA (VECS), O PROGRAMA DE REFORMA A SECTORES PRIORITARIOS (PROREFORMA), O SIMPLIFICACIÓN DE CARGAS (SIMPLIFICA), O INTEGRACIÓN DE CONSEJOS MUNICIPALES, O REPORTE DE ACCIONES DE LA POLÍTICA DE MEJORA REGULATORIA IMPLEMENTADAS POR LOS MUNICIPIOS CON CONVENIO FIRMADO | | LOS MUNICIPIOS NO SE COORDINAN CON LA COMISIÓN DE MEJORA REGULATORIA PARA LA IMPLEMENTACIÓN DE MECANISMOS DE COORDINACIÓN. |
| | TIPO | DIMENSIÓN | FRECUENCIA | META |
| ESTRATÉGICO | EFICIENCIA | SEMESTRAL | 10.00 | DATO ABSOLUTO |

Datos de Identificación del Programa Presupuestario

| | | |
|---|---|------------------------------------|
| RESPONSABLE DEL PP | INSTANCIA(S) EJECUTORA(S) DEL PP | IMPORTE : \$ 138,904,397.00 |
| RAMO : 20 - ADMINISTRACIÓN | 127 - SECRETARÍA DE ADMINISTRACIÓN | 138,904,397.00 |
| INSTITUCIÓN : 127 - SECRETARÍA DE ADMINISTRACIÓN | | |
| UNIDAD RESPONSABLE : 3100 - DIRECCIÓN GENERAL DE GOBIERNO DIGITAL | | |
| POBLACIÓN OBJETIVO : DEPENDENCIAS Y ENTIDADES DE LA ADMINISTRACIÓN PÚBLICA DEL ESTADO DE PUEBLA. | | |

Alineación

Plan Estatal de Desarrollo 2019 - 2024

PLAN ESTATAL DE DESARROLLO

EJE: 05 TRANSPARENCIA, PARTICIPACIÓN CIUDADANA Y COMBATE A LA CORRUPCIÓN

OBJETIVO: 01 FOMENTAR UN GOBIERNO ABIERTO A LA CIUDADANÍA, GARANTE DEL COMBATE A LA CORRUPCIÓN Y EFICAZ EN LA GESTIÓN GUBERNAMENTAL.

TEMÁTICA: 01 GOBIERNO INNOVADOR

OBJETIVO ESPECÍFICO: 01 PROMOVER UN ALTO DESEMPEÑO Y UN ADECUADO DESARROLLO ADMINISTRATIVO QUE CONTRIBUYAN A LA TRANSPARENCIA E INNOVACIÓN INSTITUCIONAL.

ESTRATEGIA: 01 OPTIMIZAR LOS PROCESOS INSTITUCIONALES A TRAVÉS DE MECANISMOS EFICIENTES Y LA IMPLEMENTACIÓN DE SOLUCIONES TECNOLÓGICAS, ASÍ COMO DEL FORTALECIMIENTO DEL USO DE LAS HERRAMIENTAS DIGITALES.

LÍNEA DE ACCIÓN: 05 FORTALECER LA COBERTURA ADMINISTRATIVA INSTITUCIONAL, A TRAVÉS DE USO DE LAS TECNOLOGÍAS DE LA INFORMACIÓN Y LAS COMUNICACIONES.

LÍNEA DE ACCIÓN: 06 FACILITAR EL ACCESO A LOS TRÁMITES Y SERVICIOS GUBERNAMENTALES AL INTERIOR DEL ESTADO.

Programas Especiales (Transversales)

PROGRAMA ESPECIAL : 09 PROGRAMA ESPECIAL DE ANTICORRUPCIÓN

Objetivos, Indicadores y Metas de la MIR

FIN

| RESUMEN NARRATIVO | INDICADOR | MEDIOS DE VERIFICACIÓN | | SUPUESTO |
|--|--|---|----------------------------|---|
| CONTRIBUIR AL FORTALECIMIENTO DE SOLUCIONES TECNOLÓGICAS PARA MEJORAR LA ESTRATEGIA DIGITAL ESTATAL MEDIANTE LA IMPLEMENTACIÓN DE TECNOLOGÍAS DE LA INFORMACIÓN Y COMUNICACIÓN QUE PERMITAN LA MODERNIZACIÓN DE TRÁMITES Y SERVICIOS A LA POBLACIÓN. | ÍNDICE DE GOBIERNO ELECTRÓNICO ESTATAL (IGEE). | NOMBRE DEL DOCUMENTO: RANKING DE PORTALES DE GOBIERNO ESTATAL, FUENTE DE INFORMACIÓN: RODRIGO SANDOVAL ALMAZÁN INVESTIGACIÓN EN GOBIERNO DIGITAL, FRECUENCIA DE MEDICIÓN: ANUAL, LIGA: HTTPS://RODRIGOSANDOVAL.MX/INDICE-DE-GOBIERNO-ELECTRONICO-ESTATAL/, SERIE DE INFORMACIÓN DISPONIBLE: 2019 A 2023 | | LAS DEPENDENCIAS Y ENTIDADES DE LA ADMINISTRACIÓN PÚBLICA FOMENTAN A LA CIUDADANÍA, LA INFORMACIÓN, INTERACCIÓN, TRANSACCIÓN, INTEGRACIÓN Y PARTICIPACIÓN DEL USO DE NUEVAS TECNOLOGÍAS DE LA INFORMACIÓN Y COMUNICACIÓN EN LOS TRÁMITES Y SERVICIOS. |
| | TIPO ESTRATÉGICO | DIMENSIÓN EFICACIA | FRECUENCIA ANUAL | META 6.00 |

PROPÓSITO

| RESUMEN NARRATIVO | INDICADOR | MEDIOS DE VERIFICACIÓN | | SUPUESTO |
|---|--|---|----------------------------|--|
| LAS DEPENDENCIAS Y ENTIDADES DE LA ADMINISTRACIÓN PÚBLICA ESTATAL SE BENEFICIAN CON TECNOLOGÍAS DE LA INFORMACIÓN Y COMUNICACIÓN NORMADAS, QUE PERMITAN MODERNIZAR Y OPTIMIZAR LOS TRÁMITES Y SERVICIOS A LA POBLACIÓN. | PORCENTAJE DE DEPENDENCIAS Y ENTIDADES DE LA ADMINISTRACIÓN PÚBLICA ESTATAL QUE PRESENTARON REQUERIMIENTOS Y FUERON ATENDIDOS DE MANERA SATISFACTORIA. | REPORTE ANUAL DE REQUERIMIENTOS PRESENTADOS POR LAS DEPENDENCIAS Y ENTIDADES DE LA ADMINISTRACIÓN PÚBLICA ATENDIDOS, EMITIDO POR LA DIRECCIÓN GENERAL DE GOBIERNO DIGITAL | | DEPENDENCIAS Y ENTIDADES DISPUESTAS A ALINEARSE A LOS PROCESOS TECNOLÓGICOS. |
| | TIPO ESTRATÉGICO | DIMENSIÓN EFICACIA | FRECUENCIA ANUAL | META 45.45 |

COMPONENTE 1

| RESUMEN NARRATIVO | INDICADOR | MEDIOS DE VERIFICACIÓN | | SUPUESTO |
|--|---|---|---------------------------------|---|
| ACTUALIZACIÓN TECNOLÓGICA DE LOS BIENES INFORMÁTICOS Y COMUNICACIÓN ATENDIDAS. | NÚMERO DE PROCESOS DE ACTUALIZACIONES Y MANTENIMIENTOS A TECNOLOGÍAS Y BIENES INFORMÁTICOS. | REPORTE TRIMESTRAL DE SOLICITUDES DE ACTUALIZACIÓN Y MANTENIMIENTO ATENDIDAS, EMITIDO POR LA DIRECCIÓN DE SOLUCIONES TECNOLÓGICAS | | RECURSOS TECNOLÓGICOS DISPONIBLES PARA UNA MEJOR INFRAESTRUCTURA. |
| | TIPO GESTIÓN | DIMENSIÓN EFICIENCIA | FRECUENCIA TRIMESTRAL | META 20.00 |

COMPONENTE 2

| RESUMEN NARRATIVO | INDICADOR | MEDIOS DE VERIFICACIÓN | | SUPUESTO |
|---|---|---|---------------------------------|--|
| PRESTACIÓN DE SERVICIOS DE TECNOLOGÍAS DE LA INFORMACIÓN Y COMUNICACIONES REALIZADOS. | PORCENTAJE DE SERVICIOS DE TIC EN MATERIA DE ACTUALIZACIONES, PROYECTOS, DESARROLLO E IMPLEMENTACIÓN DE SOLUCIONES TECNOLÓGICAS ATENDIDOS SATISFACTORIAMENTE. | REPORTE TRIMESTRAL DE SERVICIOS DE TECNOLOGÍAS DE LA INFORMACIÓN Y COMUNICACIONES REALIZADOS, EMITIDO POR LA DIRECCIÓN DE SOLUCIONES TECNOLÓGICAS | | EXISTE NECESIDAD DE LAS DEPENDENCIAS Y ENTIDADES PARA EL USO DE TECNOLOGÍAS INNOVADORAS. |
| | TIPO GESTIÓN | DIMENSIÓN EFICIENCIA | FRECUENCIA TRIMESTRAL | META 100.00 |

COMPONENTE 3

| RESUMEN NARRATIVO | INDICADOR | MEDIOS DE VERIFICACIÓN | | SUPUESTO |
|---|--|---|---------------------------------|--|
| REGULACIÓN NORMATIVA A PROCESOS EN MATERIA DE TECNOLOGÍAS DE LA INFORMACIÓN Y COMUNICACIÓN IMPLEMENTADAS. | PORCENTAJE DE LAS DEPENDENCIAS Y ENTIDADES CON PROCESOS TECNOLÓGICOS NORMADOS, EN MATERIA DE TECNOLOGÍAS DE LA INFORMACIÓN Y COMUNICACIÓN (TIC). | REPORTE TRIMESTRAL DE REGULACIÓN NORMATIVA DE PROCESOS DE TECNOLOGÍA DE LA INFORMACIÓN Y COMUNICACIÓN (TIC) IMPLEMENTADOS, EMITIDOS POR LA DIRECCIÓN DE NORMATIVIDAD Y EVALUACIÓN | | EXISTE DISPOSICIÓN DE PARTE DE LAS DEPENDENCIAS Y ENTIDADES PARA APEGARSE A LOS PROCESOS EN MATERIA DE TECNOLOGÍAS DE LA INFORMACIÓN Y COMUNICACIÓN. |
| | TIPO GESTIÓN | DIMENSIÓN EFICIENCIA | FRECUENCIA TRIMESTRAL | META 27.27 |

Datos de Identificación del Programa Presupuestario

| RESPONSABLE DEL PP | INSTANCIA(S) EJECUTORA(S) DEL PP | IMPORTE : \$ 633,823,184.00 |
|---|------------------------------------|-----------------------------|
| RAMO : 20 - ADMINISTRACIÓN | 127 - SECRETARÍA DE ADMINISTRACIÓN | 633,823,184.00 |
| INSTITUCIÓN : 127 - SECRETARÍA DE ADMINISTRACIÓN | | |
| UNIDAD RESPONSABLE : 2000 - SUBSECRETARÍA DE ADMINISTRACIÓN | | |
| POBLACIÓN OBJETIVO : DEPENDENCIAS Y ENTIDADES DEL GOBIERNO DEL ESTADO DE PUEBLA QUE PERTENECEN AL PODER EJECUTIVO | | |

Alineación

Plan Estatal de Desarrollo 2019 - 2024

PLAN ESTATAL DE DESARROLLO

EJE: 05 TRANSPARENCIA, PARTICIPACIÓN CIUDADANA Y COMBATE A LA CORRUPCIÓN

OBJETIVO: 01 FOMENTAR UN GOBIERNO ABIERTO A LA CIUDADANÍA, GARANTE DEL COMBATE A LA CORRUPCIÓN Y EFICAZ EN LA GESTIÓN GUBERNAMENTAL.

TEMÁTICA: 01 GOBIERNO INNOVADOR

OBJETIVO ESPECÍFICO: 01 PROMOVER UN ALTO DESEMPEÑO Y UN ADECUADO DESARROLLO ADMINISTRATIVO QUE CONTRIBUYAN A LA TRANSPARENCIA E INNOVACIÓN INSTITUCIONAL.

ESTRATEGIA: 01 OPTIMIZAR LOS PROCESOS INSTITUCIONALES A TRAVÉS DE MECANISMOS EFICIENTES Y LA IMPLEMENTACIÓN DE SOLUCIONES TECNOLÓGICAS, ASÍ COMO DEL FORTALECIMIENTO DEL USO DE LAS HERRAMIENTAS DIGITALES.

LÍNEA DE ACCIÓN: 07 PROMOVER LA ADMINISTRACIÓN EFICIENTE DE LOS BIENES MUEBLES E INMUEBLES DEL GOBIERNO DEL ESTADO.

LÍNEA DE ACCIÓN: 08 POTENCIAR LAS CAPACIDADES TÉCNICAS Y ADMINISTRATIVAS DE LOS SERVIDORES PÚBLICOS PARA MEJORAR EL DESEMPEÑO DE SUS FUNCIONES.

LÍNEA DE ACCIÓN: 09 VALORIZAR EL SERVICIO PÚBLICO A TRAVÉS DE INCENTIVOS, MEJORAS, PROMOCIONES QUE MEJOREN SUS CONDICIONES LABORALES.

TEMÁTICA: 02 COMBATE A LA CORRUPCIÓN

OBJETIVO ESPECÍFICO: 01 PROMOVER LA RENDICIÓN DE CUENTAS Y LA INTEGRIDAD EN EL SERVICIO PÚBLICO PARA COMBATIR LA CORRUPCIÓN.

ESTRATEGIA: 01 IMPULSAR ACCIONES QUE PERMITAN DETECTAR, DENUNCIAR, INVESTIGAR Y SANCIONAR LOS ACTOS DE CORRUPCIÓN.

LÍNEA DE ACCIÓN: 01 MEJORAR LOS PROCESOS DE CONTROL Y EVALUACIÓN DEL DESEMPEÑO DE LA GESTIÓN GUBERNAMENTAL.

TEMÁTICA: 03 GOBIERNO EFICIENTE

OBJETIVO ESPECÍFICO: 01 ADMINISTRAR DE MANERA EFICIENTE LOS RECURSOS PÚBLICOS DISPONIBLES PARA ALCANZAR LAS METAS ECONÓMICAS, SOCIALES Y FISCALES.

ESTRATEGIA: 01 PROMOVER UNA CULTURA DE EFICIENCIA Y MEJORA CONTINUA, PARA LOGRAR UN ADECUADO EJERCICIO DE LOS RECURSOS PÚBLICOS.

LÍNEA DE ACCIÓN: 05 FORTALECER EL SISTEMA DE EVALUACIÓN DEL DESEMPEÑO.

Programas Especiales (Transversales)

PROGRAMA ESPECIAL: 03 PROGRAMA ESPECIAL DE IGUALDAD SUSTANTIVA

PROGRAMA ESPECIAL: 09 PROGRAMA ESPECIAL DE ANTICORRUPCIÓN

Objetivos, Indicadores y Metas de la MIR

FIN

| RESUMEN NARRATIVO | INDICADOR | MEDIOS DE VERIFICACIÓN | SUPUESTO | | | | | | | | | | |
|---|---|--|--|-------------------|------|-------------------|-------------|----------|-------|------|---------------|--|--|
| CONTRIBUIR A CONSOLIDAR UN GOBIERNO MODERNO E INNOVADOR MEDIANTE LA GESTIÓN EFICAZ Y EFICIENTE DE LOS RECURSOS HUMANOS Y MATERIALES POR PARTE DE LAS DEPENDENCIAS Y ENTIDADES DE LA ADMINISTRACIÓN PÚBLICA DEL ESTADO DE PUEBLA, CUMPLIENDO CON LOS CRITERIOS DE CALIDAD, AUSTERIDAD Y TRANSPARENCIA. | RANKING DEL SUBÍNDICE DE GOBIERNOS EFICIENTES Y EFICACES DEL ÍNDICE DE COMPETITIVIDAD ESTATAL. | INSTITUTO MEXICANO PARA LA COMPETITIVIDAD A.C. (IMCO). ÍNDICE DE COMPETITIVIDAD ESTATAL. DISPONIBLE PARA CONSULTA EN LA SIGUIENTE RUTA: HTTPS://IMCO.ORG . MX/INDICES/#INDICES > ÍNDICE DE COMPETITIVIDAD ESTATAL > DOCUMENTO > RESULTADOS POR ESTADO > PUEBLA | LA PLANEACIÓN PARA EL DESARROLLO DEL ESTADO CONTEMPLA UNA POLÍTICA DE GESTIÓN EFICIENTE DE LOS RECURSOS PARA EL FORTALECIMIENTO GUBERNAMENTAL. | | | | | | | | | | |
| | <table style="width: 100%; border-collapse: collapse;"> <tr> <th style="width: 15%;">TIPO</th> <th style="width: 15%;">DIMENSIÓN</th> <th style="width: 15%;">FRECUENCIA</th> <th style="width: 15%;">META</th> <th style="width: 40%;">MÉTODO DE CÁLCULO</th> </tr> <tr> <td>ESTRATÉGICO</td> <td>EFICACIA</td> <td>ANUAL</td> <td>8.00</td> <td>DATO ABSOLUTO</td> </tr> </table> | TIPO | DIMENSIÓN | FRECUENCIA | META | MÉTODO DE CÁLCULO | ESTRATÉGICO | EFICACIA | ANUAL | 8.00 | DATO ABSOLUTO | | |
| TIPO | DIMENSIÓN | FRECUENCIA | META | MÉTODO DE CÁLCULO | | | | | | | | | |
| ESTRATÉGICO | EFICACIA | ANUAL | 8.00 | DATO ABSOLUTO | | | | | | | | | |

PROPÓSITO

| RESUMEN NARRATIVO | INDICADOR | MEDIOS DE VERIFICACIÓN | | SUPUESTO |
|--|--|--|-------------------|--|
| LAS DEPENDENCIAS Y ENTIDADES DE LA ADMINISTRACIÓN PÚBLICA DEL ESTADO DE PUEBLA GESTIONAN DE MANERA EFICIENTE DE LOS RECURSOS HUMANOS Y MATERIALES CUMPLIENDO CON LOS CRITERIOS DE CALIDAD, AUSTERIDAD Y TRANSPARENCIA. | PORCENTAJE DE ATENCIÓN DE PROCEDIMIENTOS ADMINISTRATIVOS EFICIENTES ATENDIDOS POR LAS UNIDADES RESPONSABLES DE LA SUBSECRETARÍA. | REPORTE DE AVANCES Y CUMPLIMIENTOS DE METAS DE LAS UNIDADES RESPONSABLES DE LA SUBSECRETARÍA DE ADMINISTRACIÓN > CARGA SEMESTRAL DE LA INFORMACIÓN > CONSTA DE LAS ESTRUCTURAS ORGÁNICAS AUTORIZADAS EN EL PERIODO A REPORTAR > DIRECCIÓN GENERAL DE FACTOR HUMANO; MANUALES ADMINISTRATIVOS AUTORIZADOS > DIRECCIÓN GENERAL DE FACTOR HUMANO; BECAS OTORGADAS > DIRECCIÓN DE RECURSOS HUMANOS; REPORTE Y EVIDENCIA FOTOGRÁFICA DE SERVICIO DE MANTENIMIENTO A INMUEBLES > DIRECCIÓN DE RECURSOS MATERIALES Y SERVICIOS GENERALES; ÓRDENES DE SERVICIO DE MANTENIMIENTO > DIRECCIÓN DE RECURSOS MATERIALES Y SERVICIOS GENERALES; ÓRDENES DE SERVICIO DE MANTENIMIENTO DE VEHÍCULOS OFICIALES > DIRECCIÓN DE RECURSOS MATERIALES Y SERVICIOS GENERALES | | LAS DEPENDENCIAS Y ENTIDADES CUMPLEN CON LOS CRITERIOS DE NORMATIVIDAD INCREMENTANDO LA COMPETITIVIDAD DEL ESTADO. |
| | TIPO | DIMENSIÓN | FRECUENCIA | META |
| | ESTRATÉGICO | EFICACIA | SEMESTRAL | 100.00 |
| | | | | MÉTODO DE CÁLCULO |
| | | | | $(V1/V2)*100$ |

COMPONENTE 1

| RESUMEN NARRATIVO | INDICADOR | MEDIOS DE VERIFICACIÓN | | SUPUESTO |
|---|---|---|-------------------|--|
| ATENCIÓN Y SEGUIMIENTO A LOS RECURSOS HUMANOS Y FORTALECIMIENTO ADMINISTRATIVO REALIZADO. | PORCENTAJE DE ATENCIÓN A LAS ACCIONES EN MATERIA DE DESARROLLO INTEGRAL DE LOS RECURSOS HUMANOS DE LA SECRETARÍA. | ESTRUCTURAS ORGÁNICAS CON CLAVE DE REGISTROS AUTORIZADAS > DIRECCIÓN GENERAL DE FACTOR HUMANO > SEMESTRAL > 2024; MANUALES ADMINISTRATIVOS CON CLAVE DE REGISTRO AUTORIZADAS > DIRECCIÓN GENERAL DE FACTOR HUMANO > SEMESTRAL > 2024; INFORME DE CONSTANCIAS DE SERVICIO EXPEDIDAS Y BASE DE DATOS DE BECAS OTORGADAS > DIRECCIÓN GENERAL DE FACTOR HUMANO > SEMESTRAL > 2024 | | LAS DEPENDENCIAS Y ENTIDADES CUMPLEN CON LOS REQUISITOS SOLICITADOS PARA LA MODIFICACIÓN DE ESTRUCTURAS ORGÁNICAS, ASIMISMO SOLVENTAN LAS OBSERVACIONES EMITIDAS A LOS MANUALES ADMINISTRATIVOS, Y QUE LOS SERVICIOS SON ENTREGADOS EN TIEMPO Y FORMA A LOS SERVIDORES PÚBLICOS. |
| | TIPO | DIMENSIÓN | FRECUENCIA | META |
| | GESTIÓN | EFICIENCIA | SEMESTRAL | 100.00 |
| | | | | MÉTODO DE CÁLCULO |
| | | | | $(V1/V2)*100$ |

COMPONENTE 2

| RESUMEN NARRATIVO | INDICADOR | MEDIOS DE VERIFICACIÓN | | SUPUESTO |
|--|---|--|-------------------|---|
| RECURSOS MATERIALES Y SERVICIOS GENERALES ATENDIDOS. | PORCENTAJE DE SOLICITUDES ATENDIDAS DE REQUISICIONES EN MATERIA DE RECURSOS MATERIALES Y SERVICIOS GENERALES, REQUERIDAS POR LAS DEPENDENCIAS Y ENTIDADES DEL ESTADO. | SOLICITUDES DE MANTENIMIENTO A INMUEBLES Y/O ÓRDENES DE SERVICIO DE MANTENIMIENTO > DIRECCIÓN DE RECURSOS MATERIALES Y SERVICIOS GENERALES > SEMESTRAL > 2024; ÓRDENES DE SERVICIO DE MANTENIMIENTO DE VEHÍCULOS OFICIALES > DIRECCIÓN DE RECURSOS MATERIALES Y SERVICIOS GENERALES > SEMESTRAL > 2024; REQUISICIONES DE RECURSOS MATERIALES > DIRECCIÓN DE RECURSOS MATERIALES Y SERVICIOS GENERALES > SEMESTRAL > 2024 | | LOS INMUEBLES Y VEHÍCULOS OFICIALES ASIGNADOS A LA SECRETARÍA DE ADMINISTRACIÓN QUE RECIBEN SERVICIOS DE MANTENIMIENTO SE CONSERVAN EN BUEN ESTADO PARA SU USO. |
| | TIPO | DIMENSIÓN | FRECUENCIA | META |
| | GESTIÓN | EFICIENCIA | SEMESTRAL | 100.00 |
| | | | | MÉTODO DE CÁLCULO |
| | | | | $(V1/V2)*100$ |

COMPONENTE 3

| RESUMEN NARRATIVO | INDICADOR | MEDIOS DE VERIFICACIÓN | | SUPUESTO |
|--|---|--|---|---|
| ACCIONES DE ADMINISTRACIÓN A LOS BIENES MUEBLES E INMUEBLES, PATRIMONIO DEL GOBIERNO DEL ESTADO. | <p>PORCENTAJE DE ATENCIÓN DE LAS ACCIONES DE ADMINISTRACIÓN REALIZADAS DE LOS BIENES MUEBLES E INMUEBLES QUE CONFORMAN EL PATRIMONIO DEL GOBIERNO DEL ESTADO.</p> | <p>PÓLIZAS DE BIENES MUEBLES E INMUEBLES > DIRECCIÓN DE BIENES MUEBLES E INMUEBLES > SEMESTRAL > 2024; BASE DE DATOS DE INVENTARIOS DE LOS BIENES MUEBLES E INMUEBLES DEL GOBIERNO DEL ESTADO DE PUEBLA > DIRECCIÓN DE BIENES MUEBLES E INMUEBLES > SEMESTRAL > 2024; REPORTES DE INVENTARIOS DE LOS BIENES MUEBLES E INMUEBLES DEL GOBIERNO DEL ESTADO DE PUEBLA, LOCALIZADOS EN LAS BASES DE DATOS DE LA DIRECCIÓN DE BIENES MUEBLES E INMUEBLES > DIRECCIÓN DE BIENES MUEBLES E INMUEBLES > SEMESTRAL > 2024</p> | | <p>QUE LAS DEPENDENCIAS Y ENTIDADES INFORMEN SOBRE LAS BAJAS, ADQUISICIONES ASÍ COMO LAS NECESIDADES DE MANTENIMIENTO O REVISIONES ESTRUCTURALES DE LOS MISMOS PARA QUE LA DIRECCIÓN DE BIENES MUEBLES E INMUEBLES SE ENCARGUE DE LOS RESPECTIVOS TRÁMITES.</p> |
| | <p>TIPO GESTIÓN</p> <p>DIMENSIÓN EFICIENCIA</p> | <p>FRECUENCIA SEMESTRAL</p> <p>META 100.00</p> | <p>MÉTODO DE CÁLCULO (V1/V2)*100</p> | |

COMPONENTE 4

| RESUMEN NARRATIVO | INDICADOR | MEDIOS DE VERIFICACIÓN | | SUPUESTO |
|---|--|--|---|--|
| PROCEDIMIENTOS DE ADQUISICIONES, ARRENDAMIENTOS Y SERVICIOS DE LA ADMINISTRACIÓN PÚBLICA ESTATAL REALIZADOS (EJECUTADOS/ ATENDIDO). | <p>PORCENTAJE DE SOLICITUDES DE PROCEDIMIENTOS DE ADJUDICACIÓN EJECUTADAS CONFORME A LA LEY.</p> | <p>INFORME TRIMESTRAL DE AHORRO OBTENIDO RESULTADO DE LOS PROCEDIMIENTOS DE ADQUISICIONES DE BIENES Y SERVICIOS > DIRECCIÓN DE ADQUISICIONES DE BIENES Y SERVICIOS > SEMESTRAL > 2024</p> | | <p>LAS DEPENDENCIAS Y ENTIDADES CUMPLEN CON LOS REQUISITOS ESTABLECIDOS PARA LA INSTRUMENTACIÓN DE LOS PROCEDIMIENTOS DE ADJUDICACIÓN.</p> |
| | <p>TIPO GESTIÓN</p> <p>DIMENSIÓN EFICIENCIA</p> | <p>FRECUENCIA SEMESTRAL</p> <p>META 100.00</p> | <p>MÉTODO DE CÁLCULO (V1/V2)*100</p> | |

COMPONENTE 5

| RESUMEN NARRATIVO | INDICADOR | MEDIOS DE VERIFICACIÓN | | SUPUESTO |
|--|---|---|---|---|
| OBRA PÚBLICA Y SERVICIOS RELACIONADOS ADJUDICADOS. | <p>PORCENTAJE DE PROCEDIMIENTOS DE ADJUDICACIONES DE OBRA PÚBLICA Y SERVICIOS RELACIONADAS CON LA MISMA, MEDIANTE EL PROCEDIMIENTO DE LICITACIÓN PÚBLICA.</p> | <p>EXPEDIENTE TÉCNICO > DIRECCIÓN DE LICITACIONES Y CONTRATACIÓN DE OBRA PÚBLICA > SEMESTRAL > 2024; BASE DE DATOS DE REVISIÓN DE EXPEDIENTES TÉCNICOS PARA PROCEDIMIENTO DE ADJUDICACIÓN DE OBRA PÚBLICA Y SERVICIOS RELACIONADAS CON LA MISMA > DIRECCIÓN DE LICITACIONES Y CONTRATACIÓN DE OBRA PÚBLICA > SEMESTRAL > 2024</p> | | <p>LAS DEPENDENCIAS Y ENTIDADES, EN TIEMPO Y FORMA, CON BASE EN SU SUFICIENCIA PRESUPUESTAL, SOLICITAN A LA DIRECCIÓN DE LICITACIONES Y CONTRATACIÓN DE OBRA PÚBLICA REALIZAR PROCEDIMIENTOS DE LICITACIÓN PÚBLICA.</p> |
| | <p>TIPO GESTIÓN</p> <p>DIMENSIÓN EFICIENCIA</p> | <p>FRECUENCIA SEMESTRAL</p> <p>META 100.00</p> | <p>MÉTODO DE CÁLCULO (V1/V2)*100</p> | |

COMPONENTE 6

| RESUMEN NARRATIVO | INDICADOR | MEDIOS DE VERIFICACIÓN | | SUPUESTO |
|--|---|---|---|--|
| SERVICIOS AÉREOS REALIZADOS POR LAS AERONAVES PERTENECIENTES AL GOBIERNO DEL ESTADO DE PUEBLA. | <p>PORCENTAJE DE APOYOS SOLICITADOS PARA LA ATENCIÓN DE LOS SERVICIOS AÉREOS.</p> | <p>REPORTES DE SERVICIOS DE AMBULANCIA AÉREA, VUELOS POLICIACOS, VIGILANCIA, CONTINGENCIAS Y TRASLADOS OFICIALES A TRAVÉS DE LAS AERONAVES PROPIEDAD DEL GOBIERNO DEL ESTADO EMITIDOS POR LA TITULAR DE LA DIRECCIÓN, EN EL QUE CONSTAN LAS SOLICITUDES DE VUELO > DIRECCIÓN DE SERVICIOS DE APOYO AL EJECUTIVO > SEMESTRAL > 2024</p> | | <p>QUE PARA LA OPERATIVIDAD DE LOS SERVICIOS AÉREOS SE LLEVEN A CABO LAS ACCIONES DE MANTENIMIENTO NECESARIAS PARA ESTAR EN CONDICIONES DE ATENDER LAS SOLICITUDES DE VUELO.</p> |
| | <p>TIPO GESTIÓN</p> <p>DIMENSIÓN EFICIENCIA</p> | <p>FRECUENCIA SEMESTRAL</p> <p>META 100.00</p> | <p>MÉTODO DE CÁLCULO (V1/V2)*100</p> | |





RAMO: 21 CONSEJERÍA JURÍDICA

PRESUPUESTO BASADO EN RESULTADOS





Datos de Identificación del Programa Presupuestario

| | | |
|---|---|-----------------------------------|
| RESPONSABLE DEL PP | INSTANCIA(S) EJECUTORA(S) DEL PP | IMPORTE : \$ 69,862,023.00 |
| RAMO : 21 - CONSEJERÍA JURÍDICA | 135 - CONSEJERÍA JURÍDICA | 69,862,023.00 |
| INSTITUCIÓN : 135 - CONSEJERÍA JURÍDICA | | |
| UNIDAD RESPONSABLE : 1000 - CONSEJERÍA JURÍDICA | | |
| POBLACIÓN OBJETIVO : UNIDADES JURIDICAS DE DEPENDENCIAS Y ENTIDADES, JURIDICOS MUNICIPALES Y NOTARIAS PÚBLICAS | | |

Alineación

Plan Estatal de Desarrollo 2019 - 2024

PLAN ESTATAL DE DESARROLLO

EJE: 01 JUSTICIA SOCIAL Y FORTALECIMIENTO DEL ESTADO DE DERECHO

OBJETIVO: 01 MEJORAR LAS CONDICIONES DE SEGURIDAD Y GOBERNABILIDAD EN EL ESTADO.

TEMÁTICA: 03 GOBERNABILIDAD Y PAZ SOCIAL

OBJETIVO ESPECÍFICO: 01 ASEGURAR UN ENTORNO DE PAZ Y ESTABILIDAD EN EL ESTADO.

ESTRATEGIA: 01 PROMOVER ACCIONES QUE CONTRIBUYAN A CONSTRUIR UNA SOCIEDAD CON PAZ SOCIAL Y CULTURA DE LA LEGALIDAD.

LÍNEA DE ACCIÓN: 12 FOMENTAR LA CULTURA DE LA LEGALIDAD EN LAS DEPENDENCIAS Y ENTIDADES DE LA ADMINISTRACIÓN PÚBLICA ESTATAL, ASÍ COMO EN LA CIUDADANÍA.

LÍNEA DE ACCIÓN: 13 PROMOVER EL FORTALECIMIENTO DEL MARCO JURÍDICO ESTATAL.

LÍNEA DE ACCIÓN: 14 CONSOLIDAR EL VÍNCULO CON ACTORES ESTRATÉGICOS A FIN DE PRESERVAR EL ESTADO DE DERECHO.

Objetivos, Indicadores y Metas de la MIR

FIN

| RESUMEN NARRATIVO | INDICADOR | MEDIOS DE VERIFICACIÓN | | SUPUESTO |
|---|--|--|----------------------------|--|
| CONTRIBUIR A GARANTIZAR UN ESTADO DE DERECHO, MEDIANTE LA ACTUALIZACIÓN DEL MARCO JURÍDICO DE LAS DEPENDENCIAS, ENTIDADES Y MUNICIPIOS. | NÚMERO ACTUALIZACIONES REALIZADAS AL MARCO JURÍDICO QUE GARANTIZAN EL ESTADO DE DERECHO. | LEYES, REGLAMENTOS, ACUERDOS, CONVENIOS, QUE FUERON ACTUALIZADOS Y PUBLICADOS DURANTE EL EJERCICIO FISCAL 2024, FRECUENCIA DE MEDICIÓN ANUAL, INFORMACIÓN DISPONIBLE A LOS 15 DÍAS POSTERIORES AL AÑO QUE SE INFORMA | | LAS DEPENDENCIAS, ENTIDADES Y MUNICIPIOS SOLICITAN LA REVISIÓN PARA LA ACTUALIZACIÓN DE SU MARCO JURÍDICO. |
| | TIPO ESTRATÉGICO | DIMENSIÓN EFICACIA | FRECUENCIA ANUAL | META 600.00 |

PROPÓSITO

| RESUMEN NARRATIVO | INDICADOR | MEDIOS DE VERIFICACIÓN | | SUPUESTO |
|---|--|--|----------------------------|---|
| LAS DEPENDENCIAS, ENTIDADES, MUNICIPIOS Y NOTARÍAS PÚBLICAS DEL ESTADO SE RIGEN BAJO UN MARCO JURÍDICO ACTUALIZADO Y GARANTE DE LOS DERECHOS HUMANOS. | NÚMERO DE REVISIONES REALIZADAS AL MARCO JURÍDICO. | CONCENTRADO DE OFICIOS EMITIDOS, DERIVADOS DE LAS REVISIONES REALIZADAS. FRECUENCIA DE MEDICIÓN ANUAL, INFORMACIÓN DISPONIBLE A LOS 15 DÍAS POSTERIORES DEL AÑO QUE SE INFORMA | | LAS DEPENDENCIAS, ENTIDADES Y MUNICIPIOS CUENTAN CON UN MARCO JURÍDICO APEGADO A DERECHO Y GARANTE DE DERECHOS HUMANOS. |
| | TIPO ESTRATÉGICO | DIMENSIÓN EFICACIA | FRECUENCIA ANUAL | META 1,800.00 |

COMPONENTE 1

| RESUMEN NARRATIVO | INDICADOR | MEDIOS DE VERIFICACIÓN | | SUPUESTO |
|--|---|---|---------------------------------|---|
| NOTARIAS PÚBLICAS PARA VERIFICAR EL APEGO AL MARCO JURÍDICO, SUPERVISADAS. | PORCENTAJE DE VISITAS DE SUPERVISIÓN A NOTARIAS PÚBLICAS. | LISTADO DETALLADO DE LAS NOTIFICACIONES Y SUPERVISIÓN REALIZADAS A LAS NOTARIAS. FRECUENCIA DE MEDICIÓN TRIMESTRAL, INFORMACIÓN DISPONIBLE: 15 DÍAS POSTERIORES AL TRIMESTRE QUE SE INFORMA | | LAS NOTARIAS PÚBLICAS REALIZAN SUS FUNCIONES CON APEGO AL MARCO JURÍDICO VIGENTE. |
| | TIPO GESTIÓN | DIMENSIÓN EFICACIA | FRECUENCIA TRIMESTRAL | META 100.00 |

COMPONENTE 2

| RESUMEN NARRATIVO | INDICADOR | MEDIOS DE VERIFICACIÓN | | SUPUESTO |
|--|--|---|-------------------|--|
| REVISIONES AL MARCO JURÍDICO DE DEPENDENCIAS, ENTIDADES Y MUNICIPIOS, SOLICITADAS. | PORCENTAJE DE REVISIONES AL MARCO JURÍDICO ATENDIDAS FAVORABLEMENTE. | RELACIÓN DETALLADA DE LAS SOLICITUDES Y CONTESTACIONES. FRECUENCIA DE MEDICIÓN SEMESTRAL. INFORMACIÓN DISPONIBLE; 15 DÍAS POSTERIORES AL CIERRE DEL SEMESTRE QUE SE INFORMA | | LAS DEPENDENCIAS, ENTIDADES Y MUNICIPIOS SOLICITAN LA REVISIÓN DE SU MARCO JURÍDICO. |
| | TIPO | DIMENSIÓN | FRECUENCIA | META |
| | GESTIÓN | EFICACIA | SEMESTRAL | 100.00 |
| | | | | MÉTODO DE CÁLCULO |
| | | | | (V1/V2)*100 |

COMPONENTE 3

| RESUMEN NARRATIVO | INDICADOR | MEDIOS DE VERIFICACIÓN | | SUPUESTO |
|--|---|---|-------------------|---|
| REPRESENTACIÓN DEL TITULAR DEL EJECUTIVO EN LITIGIOS POR INCONFORMIDADES AL MARCO JURÍDICO REALIZADAS. | PORCENTAJE DE ASUNTOS LITIGIOSOS ATENDIDOS. | LISTADO DETALLADO DE LOS AMPAROS ATENDIDOS. FRECUENCIA DE MEDICIÓN ANUAL. INFORMACIÓN DISPONIBLE 15 DÍAS POSTERIORES AL CIERRE DEL PERIODO QUE SE INFORMA | | DISMINUCIÓN DE INCONFORMIDADES POR EL MARCO JURÍDICO. |
| | TIPO | DIMENSIÓN | FRECUENCIA | MÉTODO DE CÁLCULO |
| | GESTIÓN | EFICACIA | SEMESTRAL | 220.00 |
| | | | | MÉTODO DE CÁLCULO |
| | | | | DATO ABSOLUTO |

COMPONENTE 4

| RESUMEN NARRATIVO | INDICADOR | MEDIOS DE VERIFICACIÓN | | SUPUESTO |
|--|---|---|-------------------|---|
| UNIDADES JURÍDICAS DE LAS DEPENDENCIAS Y ENTIDADES, EVALUADAS Y CAPACITADAS. | NÚMERO DE EVALUACIONES DE DESEMPEÑO REALIZADAS A LAS UNIDADES JURÍDICAS DE LAS DEPENDENCIAS Y UNIDADES. | TABLERO DE CONTROL DEL DESEMPEÑO Y CAPACITACIÓN DE LAS UNIDADES JURÍDICAS. FRECUENCIA DE MEDICIÓN TRIMESTRAL. INFORMACIÓN DISPONIBLE: 15 DÍAS POSTERIORES AL TRIMESTRE QUE SE INFORMA | | LAS UNIDADES JURÍDICAS DE LAS DEPENDENCIAS Y ENTIDADES ESTÁN EVALUADAS Y CAPACITADAS. |
| | TIPO | DIMENSIÓN | FRECUENCIA | MÉTODO DE CÁLCULO |
| | GESTIÓN | EFICACIA | TRIMESTRAL | 16.00 |
| | | | | MÉTODO DE CÁLCULO |
| | | | | DATO ABSOLUTO |

COMPONENTE 5

| RESUMEN NARRATIVO | INDICADOR | MEDIOS DE VERIFICACIÓN | | SUPUESTO |
|--|--|---|-------------------|---|
| ATENCIÓN A LOS PROCEDIMIENTOS DE QUEJAS, SOLICITUDES DE INFORMACIÓN Y RECOMENDACIONES POR VIOLACIÓN A LOS DERECHOS HUMANOS DONDE SEÑALEN AL TITULAR DEL EJECUTIVO Y DE LA CONSEJERÍA JURÍDICA. | PORCENTAJE DE SOLICITUDES EN LA MATERIA DE LOS DERECHOS HUMANOS DONDE SEÑALEN AL TITULAR DEL EJECUTIVO Y AL TITULAR DE LA CONSEJERÍA JURÍDICA. | CONCENTRADO DE OFICIOS DE QUEJAS, SOLICITUDES DE INFORMACIÓN Y RECOMENDACIONES POR VIOLACIÓN A LOS DERECHOS HUMANOS. FRECUENCIA DE MEDICIÓN SEMESTRAL. INFORMACIÓN DISPONIBLE: 15 DÍAS POSTERIORES AL SEMESTRE QUE SE INFORMA | | LA CIUDADANÍA ESTA CONFORME POR EL ACTUAR DE LAS ENTIDADES Y DEPENDENCIAS DEL GOBIERNO. |
| | TIPO | DIMENSIÓN | FRECUENCIA | MÉTODO DE CÁLCULO |
| | ESTRATÉGICO | EFICACIA | SEMESTRAL | 100.00 |
| | | | | MÉTODO DE CÁLCULO |
| | | | | (V1/V2)*100 |

COMPONENTE 6

| RESUMEN NARRATIVO | INDICADOR | MEDIOS DE VERIFICACIÓN | | SUPUESTO |
|---|---|---|-------------------|---|
| FUNCIONAMIENTO DE LA COMISIÓN DE ESTUDIOS JURÍDICOS IMPLEMENTADO. | ELABORACIÓN DE LINEAMIENTOS QUE HABRÁN DE OBSERVAR LAS DEPENDENCIAS Y ENTIDADES PARA LA SUSCRIPCIÓN DE CONTRATOS, CONVENIOS Y DEMÁS INSTRUMENTOS JURÍDICOS. | OFICIO DE APROBACIÓN DE LOS LINEAMIENTOS. FRECUENCIA DE MEDICIÓN IRREGULAR. INFORMACIÓN DISPONIBLE: 15 DÍAS POSTERIORES A LA APROBACIÓN | | LAS UNIDADES JURÍDICAS DE LA ADMINISTRACIÓN PÚBLICA ESTATAL SE APEGAN A LOS LINEAMIENTOS. |
| | TIPO | DIMENSIÓN | FRECUENCIA | MÉTODO DE CÁLCULO |
| | ESTRATÉGICO | EFICACIA | IRREGULAR | 1.00 |
| | | | | MÉTODO DE CÁLCULO |
| | | | | DATO ABSOLUTO |



**RAMO: 22 ENTIDADES NO
SECTORIZADAS**
PRESUPUESTO BASADO EN RESULTADOS





Datos de Identificación del Programa Presupuestario

| RESPONSABLE DEL PP | INSTANCIA(S) EJECUTORA(S) DEL PP | IMPORTE: \$ 42,737,314.00 |
|---|---|---------------------------|
| RAMO: 22 - ENTIDADES NO SECTORIZADAS | 117 - COORDINACIÓN GENERAL DE COMUNICACIÓN Y AGENDA DIGITAL | 42,737,314.00 |
| INSTITUCIÓN: 117 - COORDINACIÓN GENERAL DE COMUNICACIÓN Y AGENDA DIGITAL | | |
| UNIDAD RESPONSABLE: DA30 - COORDINACIÓN GENERAL DE COMUNICACIÓN Y AGENDA DIGITAL | | |
| POBLACIÓN OBJETIVO: 185 MUNICIPIOS DE LAS 7 REGIONES DEL ESTADO DE PUEBLA | | |

Alineación

Plan Estatal de Desarrollo 2019 - 2024

PLAN ESTATAL DE DESARROLLO

EJE: 05 TRANSPARENCIA, PARTICIPACIÓN CIUDADANA Y COMBATE A LA CORRUPCIÓN

OBJETIVO: 01 FOMENTAR UN GOBIERNO ABIERTO A LA CIUDADANÍA, GARANTE DEL COMBATE A LA CORRUPCIÓN Y EFICAZ EN LA GESTIÓN GUBERNAMENTAL.

TEMÁTICA: 04 GOBIERNO PRESENTE

OBJETIVO ESPECÍFICO: 01 CONSOLIDAR UN GOBIERNO CERCANO A LA GENTE, A TRAVÉS DE UN ESQUEMA POLÍTICO Y ADMINISTRATIVO QUE PROMUEVA LA VINCULACIÓN CON LA CIUDADANÍA Y LA PRESENCIA EN AL INTERIOR Y EXTERIOR DEL ESTADO.

ESTRATEGIA: 01 DESARROLLAR POLÍTICAS EFECTIVAS QUE RESPONDAN A LAS NECESIDADES Y DEMANDAS DE LA SOCIEDAD.

LÍNEA DE ACCIÓN: 08 GENERAR Y DIFUNDIR INFORMACIÓN INSTITUCIONAL A TRAVÉS MEDIOS DE COMUNICACIÓN, EN TODAS LAS MODALIDADES, PARA FORTALECER LA COMUNICACIÓN SOCIAL.

Objetivos, Indicadores y Metas de la MIR

FIN

| RESUMEN NARRATIVO | INDICADOR | MEDIOS DE VERIFICACIÓN | SUPUESTO | | |
|--|---|--|--|-----------------------|---|
| CONTRIBUIR A LA DIFUSIÓN DE LA INFORMACIÓN DEL QUEHACER GUBERNAMENTAL MEDIANTE DISTINTOS MEDIOS DE COMUNICACIÓN POTENCIALIZANDO LOS DE TIPO DIGITAL PARA AUMENTAR LA COBERTURA INFORMATIVA EN LA POBLACIÓN DEL ESTADO DE PUEBLA. | PORCENTAJE DE ACCIONES DE DIFUSIÓN DEL QUEHACER GUBERNAMENTAL DIFUNDIDAS. | DOCUMENTO CONCENTRADOR DE EVIDENCIAS SOBRE ACCIONES DE DIFUSIÓN DEL QUEHACER GUBERNAMENTAL. LA FRECUENCIA DE DISPONIBILIDAD ES ANUAL. LA INFORMACIÓN ES GENERADA POR DIVERSAS ÁREAS DEL ORGANISMO, Y SE PUEDEN CONSULTAR EN LAS PÁGINAS: HTTPS://WWW.PUEBLA.GOB.MX/NOTICIAS HTTPS://WWW.YOUTUBE.COM/C/GOBIERNOPUEBLA2019-2024 HTTPS://ES-LA.FACEBOOK.COM/GOBPUEBLA/ HTTPS://TWITTER.COM/GOB_PUEBLA?REF_SRC-TWSRC%5EGOOGL%7CTWCAMP%5ESERP%7CTWGR%5EAUTHOR | LAS DEPENDENCIAS Y ENTIDADES SOLICITAN LA DIFUSIÓN DE ACCIONES, PROGRAMAS Y CAMPAÑAS GUBERNAMENTALES EN DIFERENTES MEDIOS DE COMUNICACIÓN. | | |
| | TIPO ESTRATÉGICO | DIMENSIÓN EFICACIA | FRECUENCIA ANUAL | META 100.00 | MÉTODO DE CÁLCULO (V1/V2)*100 |

PROPÓSITO

| RESUMEN NARRATIVO | INDICADOR | MEDIOS DE VERIFICACIÓN | SUPUESTO | | |
|--|---|---|---|-----------------------|---|
| LOS MUNICIPIOS DE LAS REGIONES SOCIOECONÓMICAS RECIBEN INFORMACIÓN DEL QUEHACER GUBERNAMENTAL DE FORMA EFECTIVA. | PORCENTAJE DE MUNICIPIOS CON DIFUSIÓN DEL QUEHACER GUBERNAMENTAL. | DOCUMENTO CONCENTRADOR DE EVIDENCIAS SOBRE MUNICIPIOS CON DIFUSIÓN DEL QUEHACER GUBERNAMENTAL. LA FRECUENCIA DE DISPONIBILIDAD ES ANUAL. LA INFORMACIÓN ES GENERADA POR DIVERSAS ÁREAS DEL ORGANISMO, Y SE PUEDEN CONSULTAR EN LAS PÁGINAS: HTTPS://WWW.PUEBLA.GOB.MX/NOTICIAS HTTPS://WWW.YOUTUBE.COM/C/GOBIERNOPUEBLA2019-2024 HTTPS://ES-LA.FACEBOOK.COM/GOBPUEBLA/ HTTPS://TWITTER.COM/GOB_PUEBLA?REF_SRC-TWSRC%5EGOOGL%7CTWCAMP%5ESERP%7CTWGR%5EAUTHOR | LAS DEPENDENCIAS Y ENTIDADES GENERAN INFORMACIÓN SOBRE ACCIONES, PROGRAMAS Y CAMPAÑAS GUBERNAMENTALES QUE INCIDEN EN 185 MUNICIPIOS DE LAS 7 REGIONES SOCIOECONÓMICAS EN EL ESTADO. | | |
| | TIPO ESTRATÉGICO | DIMENSIÓN EFICIENCIA | FRECUENCIA ANUAL | META 100.00 | MÉTODO DE CÁLCULO (V1/V2)*100 |

COMPONENTE 1

| RESUMEN NARRATIVO | INDICADOR | MEDIOS DE VERIFICACIÓN | | SUPUESTO |
|---|--|---|------------------------------|--|
| SERVICIOS DE COMUNICACIÓN GUBERNAMENTAL DIGITAL IMPLEMENTADA. | PORCENTAJE DE PUBLICACIONES DE ACCIONES DEL QUEHACER GUBERNAMENTAL EN CUENTAS ASOCIADAS A REDES SOCIALES INSTITUCIONALES DIFUNDIDAS. | LISTADO DE FRECUENCIA MENSUAL DE PUBLICACIONES DE ACCIONES DEL QUEHACER GUBERNAMENTAL DIFUNDIDAS EN CUENTAS DE REDES SOCIALES INSTITUCIONALES EN RESGUARDO DE LA DIRECCIÓN GENERAL DE CONVERSACIÓN DIGITAL, EL CUAL PUEDE SER CONSULTADO EN: HTTPS://WWW.FACEBOOK.COM/GOBPUEBLA Y EN HTTPS://TWITTER.COM/GOB_PUEBLA | | LAS DEPENDENCIAS Y ENTIDADES SOLICITAN LA PUBLICACIÓN DE ACCIONES DEL QUEHACER GUBERNAMENTAL EN CUENTAS DE REDES SOCIALES INSTITUCIONALES. |
| | TIPO ESTRATÉGICO | DIMENSIÓN EFICIENCIA | FRECUENCIA MENSUAL | META 100.00 |

COMPONENTE 2

| RESUMEN NARRATIVO | INDICADOR | MEDIOS DE VERIFICACIÓN | | SUPUESTO |
|--|--|---|---------------------------------|--|
| CAMPAÑAS GUBERNAMENTALES DE DIFUSIÓN, PROMOCIÓN, PREVENCIÓN Y SENSIBILIZACIÓN PROMOCIONADAS. | PORCENTAJE DE CAMPAÑAS DE DIFUSIÓN, PROMOCIÓN, PREVENCIÓN Y SENSIBILIZACIÓN ATENDIDAS. | LISTADO DE FRECUENCIA TRIMESTRAL DE CAMPAÑAS GUBERNAMENTALES DE DIFUSIÓN, PROMOCIÓN, PREVENCIÓN Y SENSIBILIZACIÓN, EN RESGUARDO DE LA DIRECCIÓN GENERAL DE MERCADOTECNIA. LAS CAMPAÑAS PUEDEN SER CONSULTADAS EN: HTTP://CONSULTAPUBLICAMX.INAI.ORG.MX:8080/VUT-WEB/ | | LAS DEPENDENCIAS Y ENTIDADES SOLICITAN LA DIFUSIÓN DE CAMPAÑAS GUBERNAMENTALES DE DIFUSIÓN, PROMOCIÓN, PREVENCIÓN Y SENSIBILIZACIÓN. |
| | TIPO ESTRATÉGICO | DIMENSIÓN EFICIENCIA | FRECUENCIA TRIMESTRAL | META 100.00 |

COMPONENTE 3

| RESUMEN NARRATIVO | INDICADOR | MEDIOS DE VERIFICACIÓN | | SUPUESTO |
|---|---|--|---------------------------------|---|
| CAMPAÑAS GUBERNAMENTALES DISEÑADAS Y CREADAS. | PORCENTAJE DE CAMPAÑAS GUBERNAMENTALES DISEÑADAS Y CREADAS. | LISTADO DE CAMPAÑAS GUBERNAMENTALES DISEÑADAS Y CREADAS. ESTE DOCUMENTO TIENE UNA FRECUENCIA TRIMESTRAL. EL ÁREA QUE RESGUARDA LA INFORMACIÓN ES LA DIRECCIÓN GENERAL DE IMAGEN INSTITUCIONAL, PUEDE SER CONSULTADO EN: HTTPS://WWW.PUEBLA.GOB.MX/NOTICIAS HTTPS://ES-LA.FACEBOOK.COM/GOBPUEBLA Y EN HTTPS://TWITTER.COM/GOB_PUEBLA | | LAS DEPENDENCIAS Y ENTIDADES SOLICITAN EL DISEÑO DE CAMPAÑAS GUBERNAMENTALES DE DIFUSIÓN, PREVENCIÓN Y SENSIBILIZACIÓN. |
| | TIPO GESTIÓN | DIMENSIÓN EFICIENCIA | FRECUENCIA TRIMESTRAL | META 100.00 |

COMPONENTE 4

| RESUMEN NARRATIVO | INDICADOR | MEDIOS DE VERIFICACIÓN | | SUPUESTO |
|---|--|---|------------------------------|---|
| BOLETINES DIGITALES CON INFORMACIÓN GUBERNAMENTAL DIFUNDIR. | PORCENTAJE DE BOLETINES DIGITALES INFORMATIVOS DIFUNDIDOS. | LISTADO DE BOLETINES INFORMATIVOS DIGITALES DIFUNDIDOS CON FRECUENCIA DE MEDICIÓN MENSUAL, DOCUMENTOS BAJO RESGUARDO DE LA DIRECCIÓN GENERAL DE COMUNICACIÓN. LOS BOLETINES PUEDEN SER VERIFICADOS EN LA SIGUIENTE DIRECCIÓN ELECTRÓNICA: HTTPS://PUEBLA.GOB.MX/INDEX.PHP/NOTICIAS | | LAS DEPENDENCIAS Y ENTIDADES A TRAVÉS DE SUS ACCIONES GUBERNAMENTALES SOLICITAN QUE SE EMITAN BOLETINES INFORMATIVOS DIGITALES EN EL PORTAL DE GOBIERNO DEL ESTADO DE PUEBLA Y EN MEDIOS DE COMUNICACIÓN. |
| | TIPO ESTRATÉGICO | DIMENSIÓN EFICIENCIA | FRECUENCIA MENSUAL | META 100.00 |

COMPONENTE 5

| RESUMEN NARRATIVO | INDICADOR | MEDIOS DE VERIFICACIÓN | | SUPUESTO |
|--|--|---|--------------------------------|--|
| GESTIÓN ADMINISTRATIVA EFICIENTE, TRANSPARENTE E IGUALITARIA IMPLEMENTADA. | PORCENTAJE DE ACTIVIDADES REALIZADAS DEL PLAN ANUAL DE CAPACITACIÓN DE LA COORDINACIÓN GENERAL DE COMUNICACIÓN Y AGENDA DIGITAL. | INFORME CON FRECUENCIA DE MEDICIÓN IRREGULAR, DE AVANCE DEL PLAN DE CAPACITACIÓN EN RESGUARDO DE LA UNIDAD DE ENLACE ADMINISTRATIVO, EL CUAL PUEDE SER CONSULTADO EN: HTTPS://CGCAD.PUEBLA.GOB.MX/#/INDEX/TRANSPARENCY | | EL PERSONAL PARTICIPA EN LAS ACTIVIDADES PROGRAMADAS EN EL PLAN ANUAL DE CAPACITACIÓN. |
| | TIPO GESTIÓN | DIMENSIÓN EFICIENCIA | FRECUENCIA IRREGULAR | META 100.00 |

Datos de Identificación del Programa Presupuestario

| RESPONSABLE DEL PP | INSTANCIA(S) EJECUTORA(S) DEL PP | IMPORTE : \$ 39,285,463.00 |
|---|--|----------------------------|
| RAMO : 22 - ENTIDADES NO SECTORIZADAS | 138 - INSTITUTO POBLANO DE LOS PUEBLOS INDÍGENAS | 39,285,463.00 |
| INSTITUCIÓN : 138 - INSTITUTO POBLANO DE LOS PUEBLOS INDÍGENAS | | |
| UNIDAD RESPONSABLE : DA3Q - INSTITUTO POBLANO DE LOS PUEBLOS INDÍGENAS | | |
| POBLACIÓN OBJETIVO : PERSONAS DE MUNICIPIOS INDÍGENAS, MUNICIPIOS CON PRESENCIA DE POBLACIÓN INDÍGENA Y MUNICIPIOS CON PRESENCIA INDÍGENA DISPERSA. | | |

Alineación

Plan Estatal de Desarrollo 2019 - 2024

PLAN ESTATAL DE DESARROLLO

EJE: 04 DESARROLLO INTEGRAL, EDUCACIÓN Y DIVERSIDAD CULTURAL

OBJETIVO: 01 REDUCIR LAS CARENCIAS SOCIALES EN EL ESTADO, CON UN ENFOQUE DE INTERSECCIONALIDAD.

TEMÁTICA: 06 ATENCIÓN A PUEBLOS INDÍGENAS

OBJETIVO ESPECÍFICO: 01 RECONOCER, RESPETAR Y GARANTIZAR LOS DERECHOS, LA AUTONOMÍA Y EL BIENESTAR DE LOS PUEBLOS Y COMUNIDADES INDÍGENAS.

ESTRATEGIA: 01 IMPULSAR ACCIONES QUE CONTRIBUYAN A DISMINUIR LA DESIGUALDAD EN LOS PUEBLOS Y COMUNIDADES INDÍGENAS, BAJO UN ENFOQUE DE DERECHOS CON PERTINENCIA CULTURAL.

LÍNEA DE ACCIÓN: 01 PROMOVER ESQUEMAS DE ORGANIZACIÓN PRODUCTIVA PARA IMPULSAR UN DESARROLLO CON IDENTIDAD.

LÍNEA DE ACCIÓN: 02 PROPICIAR INICIATIVAS DE EMPRENDIMIENTO PRODUCTIVO EN COMUNIDADES INDÍGENAS CON DIVERSOS SECTORES, CON PERSPECTIVA DE GÉNERO.

LÍNEA DE ACCIÓN: 03 FORTALECER LAS TÉCNICAS PRODUCTIVAS DE LAS COMUNIDADES INDÍGENAS QUE PERMITAN PRESERVAR SU IDENTIDAD.

LÍNEA DE ACCIÓN: 04 IMPULSAR MECANISMOS DE SENSIBILIZACIÓN RESPECTO A LOS DERECHOS HUMANOS, SOCIALES Y POLÍTICOS DE LOS PUEBLOS INDÍGENAS.

LÍNEA DE ACCIÓN: 05 PRESERVAR LA MEMORIA HISTÓRICA, LOS SISTEMAS NORMATIVOS Y LA IDENTIDAD DE LOS PUEBLOS INDÍGENAS.

LÍNEA DE ACCIÓN: 06 IMPLEMENTAR ACCIONES DE REVALORACIÓN CULTURAL, ORIENTADAS A ERRADICAR LA DISCRIMINACIÓN HACIA LOS PUEBLOS INDÍGENAS.

LÍNEA DE ACCIÓN: 07 PROMOVER EL DESARROLLO, LA CONSERVACIÓN Y REVITALIZACIÓN DE LAS LENGUAS INDÍGENAS.

LÍNEA DE ACCIÓN: 08 PROMOVER EL EJERCICIO DE LOS DERECHOS DE LA POBLACIÓN INDÍGENA, PARA CONTRIBUIR A LA IGUALDAD DE OPORTUNIDADES.

LÍNEA DE ACCIÓN: 09 DESARROLLAR MECANISMOS DE VINCULACIÓN CON LOS TRES ÓRDENES DE GOBIERNO A FIN DE PROMOVER LA ATENCIÓN INTEGRAL A LOS PUEBLOS INDÍGENAS.

Programas Especiales (Transversales)

- PROGRAMA ESPECIAL : 02 PROGRAMA ESPECIAL DE PUEBLOS INDÍGENAS
- PROGRAMA ESPECIAL : 03 PROGRAMA ESPECIAL DE IGUALDAD SUSTANTIVA
- PROGRAMA ESPECIAL : 04 PROGRAMA ESPECIAL DE NIÑAS, NIÑOS Y ADOLESCENTES
- PROGRAMA ESPECIAL : 05 PROGRAMA ESPECIAL JUVENTUDES

Objetivos, Indicadores y Metas de la MIR

FIN

| RESUMEN NARRATIVO | INDICADOR | MEDIOS DE VERIFICACIÓN | | SUPUESTO |
|--|--|--|-----------------------|--|
| CONTRIBUIR AL DESARROLLO INTEGRAL DE LOS PUEBLOS Y COMUNIDADES INDÍGENAS Y POBLACIÓN AFROMEXICANA DEL ESTADO DE PUEBLA MEDIANTE EL DESARROLLO DE CONDICIONES FAVORABLES PARA EL EJERCICIO DE SUS DERECHOS. | PORCENTAJE DE POBLACIÓN INDÍGENA EN SITUACIÓN DE POBREZA EXTREMA ATENDIDA. | TABULADO DE MEDICIÓN DE LA POBREZA INDÍGENA DE PUEBLA ELABORADO POR EL INSTITUTO DE PUEBLOS INDÍGENAS CON INFORMACIÓN DE INDICADORES DE POBREZA POR MUNICIPIO DEL CONSEJO NACIONAL DE EVALUACIÓN DE LA POLÍTICA DE DESARROLLO SOCIAL Y LOS 75 MUNICIPIOS CONSIDERADOS COMO INDÍGENAS O CON PRESENCIA INDÍGENA SEGÚN EL INSTITUTO NACIONAL DE LOS PUEBLOS INDÍGENAS. FRECUENCIA DE MEDICIÓN: QUINQUENAL PARA CONSULTAR LA INFORMACIÓN, DEBERÁ SER MEDIANTE SOLICITUD DE DOCUMENTO INFORME AL INSTITUTO POBLANO DE LOS PUEBLOS INDÍGENAS | | LAS CONDICIONES ECONÓMICAS DEL PAÍS FAVORECEN LA ATENCIÓN DE LOS SECTORES DE MAYOR VULNERABILIDAD. |
| | | TIPO ESTRATÉGICO | DIMENSIÓN EFICACIA | FRECUENCIA QUINQUENAL |

PROPÓSITO

| RESUMEN NARRATIVO | INDICADOR | MEDIOS DE VERIFICACIÓN | | SUPUESTO |
|--|---|---|----------------------------|--|
| LA POBLACIÓN INDÍGENA Y AFROMEXICANA MEJORAN SUS CONDICIONES DE DESARROLLO INTEGRAL. | PORCENTAJE DE POBLACIÓN INDÍGENA Y AFROMEXICANA ATENDIDA. | BASE DE DATOS DE LAS ACCIONES PARA ATENDER Y MEJORAR EL DESARROLLO INTEGRAL DE LOS PUEBLOS INDÍGENAS Y AFROMEXICANA DEL ESTADO DE PUEBLA. FRECUENCIA DE MEDICIÓN: ANUAL; PARA CONSULTAR LA INFORMACIÓN, DEBERÁ SER MEDIANTE SOLICITUD AL INSTITUTO POBLANO DE LOS PUEBLOS INDÍGENAS | | LAS CONDICIONES POLÍTICAS, SOCIALES Y ECONÓMICAS PERMITEN EL DESARROLLO INTEGRAL DE LOS PUEBLOS INDÍGENAS Y AFROMEXICANA DEL ESTADO DE PUEBLA. |
| | TIPO ESTRATÉGICO | DIMENSIÓN EFICACIA | FRECUENCIA ANUAL | META 100.00 |

COMPONENTE 1

| RESUMEN NARRATIVO | INDICADOR | MEDIOS DE VERIFICACIÓN | | SUPUESTO |
|---|---|---|----------------------------|---|
| DESARROLLO DE LA IDENTIDAD INDÍGENA IMPLEMENTADO. | PORCENTAJE DE ACCIONES PARA EL FOMENTO DEL DESARROLLO Y BIENESTAR DE LA POBLACIÓN CON PRESENCIA INDÍGENA. | INFORME INSTITUCIONAL SOBRE EL CUMPLIMIENTO DE LAS ACTIVIDADES (DESCRIPCIÓN DE LAS ACCIONES, LISTAS DE ASISTENCIA, FOTOGRAFÍAS) SEGÚN LO PERMITA CADA ACCIÓN. PARA CONSULTAR LA INFORMACIÓN DEBERÁ SER MEDIANTE SOLICITUD DE INFORME AL INSTITUTO POBLANO DE LOS PUEBLOS INDÍGENAS. FRECUENCIA DE MEDICIÓN: ANUAL | | LAS PERSONAS INTEGRANTES DE LOS PUEBLOS Y COMUNIDADES INDÍGENAS Y AFROMEXICANAS PARTICIPA EN LAS ACCIONES EMPRENDIDAS POR EL INSTITUTO POBLANO DE LOS PUEBLOS INDÍGENAS (IPPI). |
| | TIPO GESTIÓN | DIMENSIÓN EFICACIA | FRECUENCIA ANUAL | META 100.00 |

COMPONENTE 2

| RESUMEN NARRATIVO | INDICADOR | MEDIOS DE VERIFICACIÓN | | SUPUESTO |
|---|--|--|----------------------------|--|
| PATRIMONIO CULTURAL CON ENFOQUE DE IGUALDAD SUSTANTIVA FOMENTADO. | PORCENTAJE DE ACCIONES DE PATRIMONIO CULTURAL, RECONSTITUCIÓN, DESARROLLO INTEGRAL, INTERCULTURAL, SOSTENIBLE CON CULTURA Y ENFOQUE DE IGUALDAD SUSTANTIVA REALIZADAS. | INFORME INSTITUCIONAL ANUAL QUE MUESTRE EVIDENCIA DEL CUMPLIMIENTO DE LAS ACTIVIDADES (DESCRIPCIÓN DE LAS ACCIONES, LISTAS DE ASISTENCIA, FOTOGRAFÍAS) SEGÚN LO PERMITA CADA ACCIÓN. PARA CONSULTAR LA INFORMACIÓN DEBERÁ SER MEDIANTE SOLICITUD DE INFORME AL INSTITUTO POBLANO DE LOS PUEBLOS INDÍGENAS. FRECUENCIA DE MEDICIÓN: ANUAL | | LOS HABITANTES DE PUEBLOS Y COMUNIDADES INDÍGENAS Y AFROMEXICANAS SE INTERESAN EN LAS ACCIONES DE FORTALECIMIENTO DEL PATRIMONIO CULTURAL. |
| | TIPO GESTIÓN | DIMENSIÓN EFICACIA | FRECUENCIA ANUAL | META 100.00 |

COMPONENTE 3

| RESUMEN NARRATIVO | INDICADOR | MEDIOS DE VERIFICACIÓN | | SUPUESTO |
|---|--|--|----------------------------|---|
| DERECHOS DE LAS PERSONAS, PUEBLOS Y COMUNIDADES INDÍGENAS Y AFROMEXICANOS GARANTIZADOS. | PORCENTAJE DE ACCIONES PARA GARANTIZAR LOS DERECHOS DE LAS PERSONAS, PUEBLOS Y COMUNIDADES INDÍGENAS Y AFROMEXICANOS REALIZADAS. | INFORME INSTITUCIONAL ANUAL QUE MUESTRE EVIDENCIA DEL CUMPLIMIENTO DE LAS ACTIVIDADES (DESCRIPCIÓN DE LAS ACCIONES, LISTAS DE ASISTENCIA, FOTOGRAFÍAS) SEGÚN LO PERMITA CADA ACCIÓN. PARA CONSULTAR LA INFORMACIÓN DEBERÁ SER MEDIANTE SOLICITUD DE INFORME AL INSTITUTO POBLANO DE LOS PUEBLOS INDÍGENAS. FRECUENCIA DE MEDICIÓN: ANUAL | | LOS HABITANTES DE LOS PUEBLOS Y COMUNIDADES INDÍGENAS Y AFROMEXICANAS SE INTERESAN EN EL RECONOCIMIENTO, RESPETO Y PROMOCIÓN DE SUS DERECHOS. |
| | TIPO GESTIÓN | DIMENSIÓN EFICACIA | FRECUENCIA ANUAL | META 100.00 |

COMPONENTE 4

| RESUMEN NARRATIVO | INDICADOR | MEDIOS DE VERIFICACIÓN | | SUPUESTO |
|--|--|--|----------------------------|---|
| LENGUAS INDÍGENAS, FORMACIÓN DE INTÉRPRETES Y TRADUCTORES PRESERVADOS. | PORCENTAJE DE ACCIONES REALIZADAS PARA LA PRESERVACIÓN DE LAS LENGUAS INDÍGENAS, FORMACIÓN DE INTÉRPRETES Y TRADUCTORES. | INFORME INSTITUCIONAL ANUAL QUE MUESTRE EVIDENCIA DEL CUMPLIMIENTO DE LAS ACTIVIDADES (DESCRIPCIÓN DE LAS ACCIONES, LISTAS DE ASISTENCIA, FOTOGRAFÍAS) SEGÚN LO PERMITA CADA ACCIÓN. PARA CONSULTAR LA INFORMACIÓN DEBERÁ SER MEDIANTE SOLICITUD DE INFORME AL INSTITUTO POBLANO DE LOS PUEBLOS INDÍGENAS. FRECUENCIA DE MEDICIÓN: ANUAL | | LA POBLACIÓN PERTENECIENTE A LOS PUEBLOS Y COMUNIDADES INDÍGENAS Y AFROMEXICANAS PARTICIPAN EN LAS ACCIONES EMPRENDIDAS POR EL INSTITUTO POBLANO DE LOS PUEBLOS INDÍGENAS ORIENTADAS A LA PRESERVACIÓN DE LAS LENGUAS INDÍGENAS DEL ESTADO. |
| | TIPO GESTIÓN | DIMENSIÓN EFICACIA | FRECUENCIA ANUAL | META 100.00 |

COMPONENTE 5

| RESUMEN NARRATIVO | INDICADOR | MEDIOS DE VERIFICACIÓN | | SUPUESTO |
|--|---|---|----------------------------|---|
| MECANISMOS DE REPRESENTACIÓN Y PARTICIPACIÓN DE LOS PUEBLOS Y COMUNIDADES INDÍGENAS Y AFROMEXICANAS IMPLEMENTADOS. | PORCENTAJE DE ACCIONES DE REPRESENTACIÓN Y PARTICIPACIÓN DE LOS PUEBLOS Y COMUNIDADES INDÍGENAS Y AFROMEXICANAS REALIZADAS. | INFORME INSTITUCIONAL ANUAL QUE MUESTRE EVIDENCIA DEL CUMPLIMIENTO DE LAS ACTIVIDADES (DESCRIPCIÓN DE LAS ACCIONES, LISTAS DE ASISTENCIA, FOTOGRAFÍAS) SEGÚN LO PERMITA CADA ACCIÓN. PARA CONSULTAR LA INFORMACIÓN DEBERÁ SER MEDIANTE SOLICITUD DE INFORME AL INSTITUTO POBLANO DE LOS PUEBLOS INDÍGENAS. FRECUENCIA DE MEDICIÓN: ANUAL. | | LA POBLACIÓN PERTENECIENTE A LOS PUEBLOS Y COMUNIDADES INDÍGENAS Y AFROMEXICANAS PARTICIPAN EN LAS ACCIONES EMPRENDIDAS POR EL INSTITUTO POBLANO DE LOS PUEBLOS INDÍGENAS ORIENTADAS A LA IMPLEMENTACIÓN DE MECANISMOS DE REPRESENTACIÓN Y PARTICIPACIÓN. |
| | TIPO GESTIÓN | DIMENSIÓN EFICACIA | FRECUENCIA ANUAL | META 100.00 |

COMPONENTE 6

| RESUMEN NARRATIVO | INDICADOR | MEDIOS DE VERIFICACIÓN | | SUPUESTO |
|--|---|---|----------------------------|---|
| TECNOLOGÍAS DE LA INFORMACIÓN Y COMUNICACIÓN CON PERTINENCIA CULTURAL IMPLEMENTADAS. | PORCENTAJE DE ACCIONES DE TECNOLOGÍAS DE LA INFORMACIÓN Y COMUNICACIÓN CON PERTINENCIA CULTURAL REALIZADAS. | INFORME INSTITUCIONAL ANUAL QUE MUESTRE EVIDENCIA DEL CUMPLIMIENTO DE LAS ACTIVIDADES (DESCRIPCIÓN DE LAS ACCIONES, LISTAS DE ASISTENCIA, FOTOGRAFÍAS) SEGÚN LO PERMITA CADA ACCIÓN. PARA CONSULTAR LA INFORMACIÓN DEBERÁ SER MEDIANTE SOLICITUD DE INFORME AL INSTITUTO POBLANO DE LOS PUEBLOS INDÍGENAS. FRECUENCIA DE MEDICIÓN: ANUAL. | | LA POBLACIÓN PERTENECIENTE A LOS PUEBLOS Y COMUNIDADES INDÍGENAS Y AFROMEXICANAS PARTICIPAN EN LAS ACCIONES EMPRENDIDAS POR EL INSTITUTO POBLANO DE LOS PUEBLOS INDÍGENAS ORIENTADAS A LA IMPLEMENTACIÓN DE TECNOLOGÍAS DE LA INFORMACIÓN Y LA COMUNICACIÓN CON PERTINENCIA CULTURAL. |
| | TIPO GESTIÓN | DIMENSIÓN EFICACIA | FRECUENCIA ANUAL | META 100.00 |

Datos de Identificación del Programa Presupuestario

| RESPONSABLE DEL PP | INSTANCIA(S) EJECUTORA(S) DEL PP | IMPORTE: \$ 76,936,161.00 |
|--|--|---------------------------|
| RAMO: 22 - ENTIDADES NO SECTORIZADAS | 103 - SISTEMA DE INFORMACIÓN Y COMUNICACIÓN DEL ESTADO DE PUEBLA | 76,936,161.00 |
| INSTITUCIÓN: 103 - SISTEMA DE INFORMACIÓN Y COMUNICACIÓN DEL ESTADO DE PUEBLA | | |
| UNIDAD RESPONSABLE: DA3L - SISTEMA DE INFORMACIÓN Y COMUNICACIÓN DEL ESTADO DE PUEBLA | | |
| POBLACIÓN OBJETIVO: PARA EL PP F007, SE ESTABLECE COMO ÁREA DE ENFOQUE 92 MUNICIPIOS DEL ESTADO DE PUEBLA, QUE HABITAN CERCA DE LAS ZONAS URBANAS Y SEMIURBANAS, QUE TIENEN UN LIMITADO ACCESO AL APROVECHAMIENTO DE INFRAESTRUCTURA DE TELECOMUNICACIONES. | | |

Alineación

Plan Estatal de Desarrollo 2019 - 2024

PLAN ESTATAL DE DESARROLLO

EJE: 05 TRANSPARENCIA, PARTICIPACIÓN CIUDADANA Y COMBATE A LA CORRUPCIÓN

OBJETIVO: 01 FOMENTAR UN GOBIERNO ABIERTO A LA CIUDADANÍA, GARANTE DEL COMBATE A LA CORRUPCIÓN Y EFICAZ EN LA GESTIÓN GUBERNAMENTAL.

TEMÁTICA: 01 GOBIERNO INNOVADOR

OBJETIVO ESPECÍFICO: 01 PROMOVER UN ALTO DESEMPEÑO Y UN ADECUADO DESARROLLO ADMINISTRATIVO QUE CONTRIBUYAN A LA TRANSPARENCIA E INNOVACIÓN INSTITUCIONAL.

ESTRATEGIA: 01 OPTIMIZAR LOS PROCESOS INSTITUCIONALES A TRAVÉS DE MECANISMOS EFICIENTES Y LA IMPLEMENTACIÓN DE SOLUCIONES TECNOLÓGICAS, ASÍ COMO DEL FORTALECIMIENTO DEL USO DE LAS HERRAMIENTAS DIGITALES.

LÍNEA DE ACCIÓN: 10 INCREMENTAR EL ACCESO A LOS SERVICIOS GUBERNAMENTALES Y DE TELECOMUNICACIONES A TRAVÉS DE UNA INFRAESTRUCTURA TECNOLÓGICA QUE MEJORE LA ATENCIÓN A LA POBLACIÓN.

LÍNEA DE ACCIÓN: 11 AMPLIAR LA COBERTURA DE TRANSMISIÓN DE LOS SISTEMAS DE RADIO Y DE TELEVISIÓN DEL GOBIERNO DEL ESTADO.

LÍNEA DE ACCIÓN: 12 AMPLIAR LA DIFUSIÓN DE LAS ACCIONES Y PROGRAMAS DE GOBIERNO PARA INCREMENTAR LA COBERTURA AL INTERIOR DEL ESTADO.

Objetivos, Indicadores y Metas de la MIR

FIN

| RESUMEN NARRATIVO | INDICADOR | MEDIOS DE VERIFICACIÓN | SUPUESTO |
|--|---|---|---|
| CONTRIBUIR AL ACCESO DE LOS SERVICIOS GUBERNAMENTALES MEDIANTE LA AMPLIACIÓN DE LA INFRAESTRUCTURA TECNOLÓGICA DE TELECOMUNICACIONES EN EL ESTADO DE PUEBLA. | PORCENTAJE DE INFRAESTRUCTURA TECNOLÓGICA DE TELECOMUNICACIONES AMPLIADA. | MAPAS DE AMPLIACIÓN DE INFRAESTRUCTURA TECNOLÓGICA DE TELECOMUNICACIONES EN EL ESTADO DE PUEBLA; DISPONIBLE PARA SU CONSULTA EN LA PÁGINA: WWW.SICOM.GOB.MX EN EL APARTADO OBLIGACIONES DE TRANSPARENCIA, PESTAÑA PROGRAMAS PRESUPUESTARIOS E INDICADORES, ENCONTRARÁ MEDIOS DE VERIFICACIÓN. | LAS CONDICIONES CLIMATOLÓGICAS Y DE TERRENO PERMITEN LA INSTALACIÓN Y CORRECTA FUNCIONALIDAD DE LA INFRAESTRUCTURA TECNOLÓGICA. |
| | TIPO ESTRATÉGICO | DIMENSIÓN EFICACIA | FRECUENCIA ANUAL |
| | | META 100.00 | MÉTODO DE CÁLCULO (V1/V2)*100 |

PROPÓSITO

| RESUMEN NARRATIVO | INDICADOR | MEDIOS DE VERIFICACIÓN | SUPUESTO |
|---|--|---|---|
| LOS MUNICIPIOS DEL ESTADO DE PUEBLA CUENTAN CON LA COBERTURA DE TELECOMUNICACIONES. | PORCENTAJE DE MUNICIPIOS DEL ESTADO DE PUEBLA CON DISPONIBILIDAD PARA LA INSTALACIÓN DE INFRAESTRUCTURA TECNOLÓGICA DE TELECOMUNICACIONES. | LISTADO DE COBERTURA DE LOS MUNICIPIOS DEL ESTADO DE PUEBLA CON DISPONIBILIDAD DE INFRAESTRUCTURA TECNOLÓGICA DE TELECOMUNICACIONES; SE PUEDE CONSULTAR EN LA PÁGINA WWW.SICOM.GOB.MX EN EL APARTADO OBLIGACIONES DE TRANSPARENCIA, EN LA PESTAÑA PROGRAMAS PRESUPUESTARIOS E INDICADORES, ENCONTRARÁ MEDIOS DE VERIFICACIÓN. | LOS MUNICIPIOS BRINDAN LAS FACILIDADES PARA LA INSTALACIÓN DE LA INFRAESTRUCTURA TECNOLÓGICA DE TELECOMUNICACIONES. |
| | TIPO ESTRATÉGICO | DIMENSIÓN EFICACIA | FRECUENCIA ANUAL |
| | | META 100.00 | MÉTODO DE CÁLCULO (V1/V2)*100 |

COMPONENTE 1

| RESUMEN NARRATIVO | INDICADOR | MEDIOS DE VERIFICACIÓN | | SUPUESTO |
|---|--|---|------------------------------|---|
| PROGRAMAS CON DIVERSOS CONTENIDOS DE AUTORÍA PROPIA EN TELEVISIÓN TRANSMITIDOS. | HORAS DE TRANSMISIÓN POR LAS FRECUENCIAS DE TELEVISIÓN DE LOS DIVERSOS CONTENIDOS DE AUTORÍA PROPIA. | <p>REPORTE TRIMESTRAL DE HORAS DE PROGRAMAS DE AUTORÍA PROPIA CON TEMAS EDUCATIVOS, CULTURALES, IDENTIDAD Y RIQUEZA, PLURICULTURAL, ACCIONES SOCIALES, BIENESTAR ANIMAL, INFORMATIVOS, IGUALDAD SUSTANTIVA, PROTECCIÓN A LOS DERECHOS DE LAS NIÑAS, NIÑOS Y ADOLESCENTES TRANSMITIDOS EN LAS FRECUENCIAS 16.1 Y 16.2 DE TELEVISIÓN; DISPONIBLE PARA SU CONSULTA EN LA PÁGINA: WWW.SICOM.GOB.MX EN EL APARTADO DE OBLIGACIONES DE TRANSPARENCIA, EN LA PESTAÑA PROGRAMAS PRESUPUESTARIOS E INDICADORES ENCONTRARÁ MEDIOS DE VERIFICACIÓN</p> | | LAS CONDICIONES CLIMATOLÓGICAS Y LA VEDA ELECTORAL PERMITEN EL FUNCIONAMIENTO Y TRANSMISIÓN DE SEÑAL DE TELEVISIÓN. |
| | TIPO GESTIÓN | DIMENSIÓN EFICIENCIA | FRECUENCIA MENSUAL | META 6,720.00 |

COMPONENTE 2

| RESUMEN NARRATIVO | INDICADOR | MEDIOS DE VERIFICACIÓN | | SUPUESTO |
|---|---|--|------------------------------|--|
| PROGRAMAS CON DIVERSOS CONTENIDOS DE AUTORÍA PROPIA EN LA RED ESTATAL DE RADIODIFUSORAS EDUCATIVAS Y CULTURALES TRANSMITIDOS. | HORAS DE TRANSMISIÓN DE CONTENIDOS DE AUTORÍA PROPIA EN LA RED DE RADIODIFUSORAS CULTURALES Y EDUCATIVAS. | <p>REPORTE MENSUAL DE HORAS DE PROGRAMAS DE AUTORÍA PROPIA CON TEMAS EDUCATIVOS, CULTURALES, ECONÓMICOS, SOCIALES, DEPORTIVOS, INFORMATIVOS Y DE IGUALDAD SUSTANTIVA TRANSMITIDOS EN LAS FRECUENCIAS DE RADIO 90.9, 93.1, 95.3, 95.9, 98.9, 105.3, 105.9, 107.5. DISPONIBLES PARA SU CONSULTA EN LA PÁGINA: WWW.SICOM.GOB.MX EN EL APARTADO OBLIGACIONES DE TRANSPARENCIA, EN LA PESTAÑA PROGRAMAS PRESUPUESTARIOS E INDICADORES ENCONTRARÁ MEDIOS DE VERIFICACIÓN</p> | | LAS CONDICIONES CLIMATOLÓGICAS Y LA VEDA ELECTORAL PERMITEN EL FUNCIONAMIENTO Y TRANSMISIÓN DE LA RED ESTATAL DE RADIODIFUSORAS. |
| | TIPO GESTIÓN | DIMENSIÓN EFICIENCIA | FRECUENCIA MENSUAL | META 19,000.00 |

COMPONENTE 3

| RESUMEN NARRATIVO | INDICADOR | MEDIOS DE VERIFICACIÓN | | SUPUESTO |
|---|--|--|------------------------------|---|
| OPERACIÓN DE LA RED ESTATAL DE TELECOMUNICACIONES REALIZADOS. | PORCENTAJE DE SERVICIOS DE MANTENIMIENTO ESPECIALIZADO A LOS SITIOS DE REPETICIÓN DE LA RED ESTATAL DE TELECOMUNICACIONES. | <p>OFICIOS DE SOLICITUD, HOJAS DE SERVICIOS, SOLICITUDES VÍA CORREO ELECTRÓNICO, OFICIOS DE COMISIÓN Y/O REPORTES DE ACTIVIDADES DE SERVICIOS DE MANTENIMIENTO ESPECIALIZADO DE TIPO PREVENTIVO Y CORRECTIVO A LOS SITIOS DE REPETICIÓN Y TRANSMISIÓN DE LA RED DE SICOM, VÍA OFICIO O CORREO ELECTRÓNICO, RESGUARDADOS POR EL ÁREA DE TECNOLOGÍAS DIGITALES; SE PUEDEN CONSULTAR EN WWW.SICOM.GOB.MX EN EL APARTADO DE OBLIGACIONES DE TRANSPARENCIA, EN LA PESTAÑA PROGRAMAS PRESUPUESTARIOS E INDICADORES ENCONTRARÁ MEDIOS DE VERIFICACIÓN</p> | | LAS CONDICIONES CLIMATOLÓGICAS SE MANTIENEN CONFORME A LO PREVISTO EN EL PLAN DE RECUPERACIÓN DE DESASTRES Y DE CONTINUIDAD DE OPERACIÓN PARA LA RED ESTATAL DE TELECOMUNICACIÓN. |
| | TIPO GESTIÓN | DIMENSIÓN EFICACIA | FRECUENCIA MENSUAL | META 165.52 |

COMPONENTE 4

| RESUMEN NARRATIVO | INDICADOR | MEDIOS DE VERIFICACIÓN | | SUPUESTO |
|--|--|---|------------------------------|---|
| PROGRAMAS INFORMATIVOS DE ÍNDOLE REGIONAL, ESTATAL, NACIONAL E INTERNACIONAL, POR TELEVISIÓN, RADIO Y PORTAL SICOM TRANSMITIDOS. | PORCENTAJE DE PROGRAMAS INFORMATIVOS TRANSMITIDOS EN LA RED ESTATAL DE TELECOMUNICACIONES. | REPORTE MENSUAL DE PROGRAMAS INFORMATIVOS TRANSMITIDOS EN TELEVISIÓN, RADIO Y EN EL PORTAL SICOM NOTICIAS; SE PUEDEN CONSULTAR EN WWW.SICOM.GOB.MX EN EL APARTADO OBLIGACIONES DE TRANSPARENCIA, EN LA PESTAÑA PROGRAMAS PRESUPUESTARIOS E INDICADORES, ENCONTRARÁ MEDIOS DE VERIFICACIÓN | | LAS CONDICIONES CLIMATOLÓGICAS O CONTINGENCIAS ATÍPICAS PERMITEN LA TRANSMISIÓN DE LOS PROGRAMAS DE NOTICIAS. |
| | TIPO GESTIÓN | DIMENSIÓN EFICIENCIA | FRECUENCIA MENSUAL | META 100.00 |

Datos de Identificación del Programa Presupuestario

| | | |
|---|---|-----------------------------------|
| RESPONSABLE DEL PP | INSTANCIA(S) EJECUTORA(S) DEL PP | IMPORTE : \$ 25,633,059.00 |
| RAMO : 22 - ENTIDADES NO SECTORIZADAS | 120 - SECRETARÍA EJECUTIVA DEL SISTEMA ESTATAL ANTICORRUPCIÓN | 25,633,059.00 |
| INSTITUCIÓN : 120 - SECRETARÍA EJECUTIVA DEL SISTEMA ESTATAL ANTICORRUPCIÓN | | |
| UNIDAD RESPONSABLE : DA3M - SECRETARÍA EJECUTIVA DEL SISTEMA ESTATAL ANTICORRUPCIÓN | | |
| POBLACIÓN OBJETIVO : REPRESENTANTES DE LAS INSTANCIAS ENCARGADAS DEL COMBATE A LA CORRUPCIÓN Y DE LA CIUDADANÍA. | | |

Alineación

Plan Estatal de Desarrollo 2019 - 2024

PLAN ESTATAL DE DESARROLLO

EJE: 05 TRANSPARENCIA, PARTICIPACIÓN CIUDADANA Y COMBATE A LA CORRUPCIÓN

OBJETIVO: 01 FOMENTAR UN GOBIERNO ABIERTO A LA CIUDADANÍA, GARANTE DEL COMBATE A LA CORRUPCIÓN Y EFICAZ EN LA GESTIÓN GUBERNAMENTAL.

TEMÁTICA: 02 COMBATE A LA CORRUPCIÓN

OBJETIVO ESPECÍFICO: 01 PROMOVER LA RENDICIÓN DE CUENTAS Y LA INTEGRIDAD EN EL SERVICIO PÚBLICO PARA COMBATIR LA CORRUPCIÓN.

ESTRATEGIA: 01 IMPULSAR ACCIONES QUE PERMITAN DETECTAR, DENUNCIAR, INVESTIGAR Y SANCIONAR LOS ACTOS DE CORRUPCIÓN.

LÍNEA DE ACCIÓN: 01 MEJORAR LOS PROCESOS DE CONTROL Y EVALUACIÓN DEL DESEMPEÑO DE LA GESTIÓN GUBERNAMENTAL.

LÍNEA DE ACCIÓN: 02 FORTALECER LA COORDINACIÓN INTERINSTITUCIONAL PARA PROMOVER UNA MAYOR TRANSPARENCIA Y RENDICIÓN DE CUENTAS EN EL EJERCICIO DE LOS RECURSOS PÚBLICOS.

LÍNEA DE ACCIÓN: 03 PROMOVER ESTRATEGIAS DE FOMENTO A LA ÉTICA E INTEGRIDAD EN EL EJERCICIO DE LA FUNCIÓN PÚBLICA.

LÍNEA DE ACCIÓN: 04 FORTALECER LOS MECANISMOS DE INVESTIGACIÓN Y DETERMINACIÓN DE RESPONSABILIDADES ADMINISTRATIVAS EN EL SECTOR PÚBLICO.

LÍNEA DE ACCIÓN: 05 MEJORAR LA VINCULACIÓN ENTRE LOS DIFERENTES SECTORES DE LA SOCIEDAD PARA FOMENTAR LA PARTICIPACIÓN SOCIAL Y VIGILANCIA CIUDADANA.

LÍNEA DE ACCIÓN: 06 PROMOVER EL FORTALECIMIENTO DE LAS CAPACIDADES DEL SERVICIO PÚBLICO ESTATAL Y MUNICIPAL EN MATERIA DE RENDICIÓN DE CUENTAS Y COMBATE A LA CORRUPCIÓN.

LÍNEA DE ACCIÓN: 07 IMPULSAR ACCIONES COORDINADAS ENTRE LOS ENTES PÚBLICOS DEL ESTADO DE ACUERDO CON EL MARCO JURÍDICO PARA EL COMBATE A LA CORRUPCIÓN.

LÍNEA DE ACCIÓN: 08 IMPLEMENTAR LA POLÍTICA ESTATAL ANTICORRUPCIÓN.

Programas Especiales (Transversales)

PROGRAMA ESPECIAL: 09 PROGRAMA ESPECIAL DE ANTICORRUPCIÓN

Objetivos, Indicadores y Metas de la MIR

FIN

| RESUMEN NARRATIVO | INDICADOR | MEDIOS DE VERIFICACIÓN | SUPUESTO | | | | | | | | | | |
|---|--|--|---|-------------------|------|-------------------|-------------|----------|--------|-----------|---------------|--|--|
| CONTRIBUIR A LA DISMINUCIÓN DE ACTOS DE CORRUPCIÓN EN EL ESTADO DE PUEBLA MEDIANTE EL ESTABLECIMIENTO DE MEJORES PRÁCTICAS GUBERNAMENTALES. | TASA DE PREVALENCIA DE CORRUPCIÓN ESTATAL POR CADA 100 MIL HABITANTES. | ENCUESTA NACIONAL DE CALIDAD E IMPACTO GUBERNAMENTAL (ENCIG). POR EL INSTITUTO NACIONAL DE ESTADÍSTICA Y GEOGRAFÍA (INEGI), HTTP://WWW.INEGI.ORG.MX/SIGUIENDO LA RUTA: ESTADÍSTICA; TEMAS; GOBIERNO; CALIDAD GUBERNAMENTAL; PROGRAMAS RELACIONADOS; EXPERIENCIAS DE CORRUPCIÓN. SELECCIONAR ENTIDAD FEDERATIVA. FRECUENCIA DE MEDICIÓN BIENAL. | EL INSTITUTO NACIONAL DE ESTADÍSTICA Y GEOGRAFÍA (INEGI) REALIZA Y ACTUALIZA LA ENCUESTA BIENAL DE LA PERCEPCIÓN SOBRE LOS ACTOS DE CORRUPCIÓN EN LA ENTIDAD. | | | | | | | | | | |
| | <table border="1" style="width: 100%; border-collapse: collapse;"> <tr> <th style="width: 15%;">TIPO</th> <th style="width: 15%;">DIMENSIÓN</th> <th style="width: 15%;">FRECUENCIA</th> <th style="width: 15%;">META</th> <th style="width: 40%;">MÉTODO DE CÁLCULO</th> </tr> <tr> <td>ESTRATÉGICO</td> <td>EFICACIA</td> <td>BIENAL</td> <td>15,693.00</td> <td>DATO ABSOLUTO</td> </tr> </table> | TIPO | DIMENSIÓN | FRECUENCIA | META | MÉTODO DE CÁLCULO | ESTRATÉGICO | EFICACIA | BIENAL | 15,693.00 | DATO ABSOLUTO | | |
| TIPO | DIMENSIÓN | FRECUENCIA | META | MÉTODO DE CÁLCULO | | | | | | | | | |
| ESTRATÉGICO | EFICACIA | BIENAL | 15,693.00 | DATO ABSOLUTO | | | | | | | | | |

PROPÓSITO

| RESUMEN NARRATIVO | INDICADOR | MEDIOS DE VERIFICACIÓN | | SUPUESTO |
|--|---|--|----------------------------|---|
| COMITÉ COORDINADOR DEL SISTEMA ESTATAL ANTICORRUPCIÓN CUENTA CON MECANISMOS DE PREVENCIÓN, DETECCIÓN Y DISUASIÓN DE HECHOS DE CORRUPCIÓN Y FALTAS ADMINISTRATIVAS, ASÍ COMO DE FISCALIZACIÓN Y CONTROL DE RECURSOS PÚBLICOS. | PORCENTAJE DE MECANISMOS GENERADOS SOBRE PREVENCIÓN, DETECCIÓN Y DISUASIÓN DE HECHOS DE CORRUPCIÓN Y FALTAS ADMINISTRATIVAS PARA EL DESEMPEÑO DE LAS ATRIBUCIONES DEL COMITÉ COORDINADOR. | INFORME ANUAL DE PROYECTOS, ESTUDIOS E INSUMOS PARA EL DESEMPEÑO DE LAS ATRIBUCIONES DEL COMITÉ COORDINADOR EN LA PREVENCIÓN, DETECCIÓN Y DISUASIÓN DE HECHOS DE CORRUPCIÓN Y FALTAS ADMINISTRATIVAS REALIZADOS POR LA SECRETARÍA EJECUTIVA DEL SISTEMA ESTATAL. DISPONIBLE EN EL SITIO: HTTPS://SEAPUEBLA.ORG.MX/INFORMES.HTML | | SE CUENTA CON INFORMACIÓN ACTUALIZADA, CONSISTENTE Y OBJETIVA, DE FUENTES EXTERNAS E INDEPENDIENTES, PARA REALIZAR MECANISMOS DE PREVENCIÓN, DETECCIÓN Y DISUASIÓN DE HECHOS DE CORRUPCIÓN Y FALTAS ADMINISTRATIVAS PROPORCIONADOS AL COMITÉ COORDINADOR. |
| | TIPO ESTRATÉGICO | DIMENSIÓN EFICIENCIA | FRECUENCIA ANUAL | META 100.00 |

COMPONENTE 1

| RESUMEN NARRATIVO | INDICADOR | MEDIOS DE VERIFICACIÓN | | SUPUESTO |
|---|---|---|----------------------------|--|
| ACCIONES DE INTERCONEXIÓN DE LA INFORMACIÓN INSTITUCIONAL DEL ESTADO DE PUEBLA A LA PLATAFORMA DIGITAL DEL SISTEMA NACIONAL ANTICORRUPCIÓN DEL ESTADO REALIZADAS. | PORCENTAJE DE SISTEMAS DE LA PLATAFORMA DIGITAL NACIONAL CON INTERCONEXIÓN ESTABLECIDA. | MEMORIA TÉCNICA DE LAS PRUEBAS DE INTERCONEXIÓN ESTABLECIDAS, UNIDAD DE SERVICIOS TECNOLÓGICOS Y PLATAFORMA DIGITAL, FRECUENCIA DE MEDICIÓN ANUAL, POR LA UNIDAD DE SERVICIOS TECNOLÓGICOS Y PLATAFORMA DIGITAL | | SE CUENTA CON LAS ESPECIFICACIONES TÉCNICAS Y EL ESTÁNDAR DE DATOS, ASÍ COMO DE DISPONIBILIDAD DE LO ENTES PÚBLICOS PARA LA ORGANIZACIÓN Y PRESENTACIÓN DE LA INFORMACIÓN VINCULADA. |
| | TIPO ESTRATÉGICO | DIMENSIÓN EFICIENCIA | FRECUENCIA ANUAL | META 20.00 |

COMPONENTE 2

| RESUMEN NARRATIVO | INDICADOR | MEDIOS DE VERIFICACIÓN | | SUPUESTO |
|---|--|--|----------------------------|--|
| POLÍTICA ESTATAL ANTICORRUPCIÓN IMPLEMENTADA. | PORCENTAJE DE AVANCE EN LA IMPLEMENTACIÓN DE LA POLÍTICA ESTATAL ANTICORRUPCIÓN. | REPORTE DE AVANCE DE LA IMPLEMENTACIÓN DE LA POLÍTICA ESTATAL EN MATERIA DE PREVENCIÓN, DETECCIÓN, INVESTIGACIÓN Y SANCIÓN DE LA CORRUPCIÓN POR LA UNIDAD DE VINCULACIÓN, POLÍTICAS PÚBLICAS Y RIESGOS EN MATERIA ANTICORRUPCIÓN. FRECUENCIA DE MEDICIÓN ANUAL | | LOS ENTES PÚBLICOS DEL ESTADO DE PUEBLA LLEVAN A CABO ACCIONES PARA DAR CUMPLIMIENTO A LA POLÍTICA ESTATAL ANTICORRUPCIÓN. |
| | TIPO GESTIÓN | DIMENSIÓN EFICACIA | FRECUENCIA ANUAL | META 33.33 |

COMPONENTE 3

| RESUMEN NARRATIVO | INDICADOR | MEDIOS DE VERIFICACIÓN | | SUPUESTO |
|---|--|---|--------------------------------|---|
| ACCIONES DE VINCULACIÓN, COLABORACIÓN Y DIFUSIÓN CON ENTES PÚBLICOS, INSTITUCIONES EDUCATIVAS, ORGANIZACIONES DE LA SOCIEDAD CIVIL Y CÁMARAS EMPRESARIALES EN MATERIA ANTICORRUPCIÓN. | PORCENTAJE DE AVANCE DE LAS ACCIONES DE VINCULACIÓN, COLABORACIÓN Y DIFUSIÓN CON ENTES PÚBLICOS Y/O ORGANIZACIONES PARA FORTALECER LAS ACCIONES DEL SISTEMA ESTATAL ANTICORRUPCIÓN REALIZADAS. | REPORTE DE AVANCE DE LAS ACCIONES DE VINCULACIÓN, COLABORACIÓN Y DIFUSIÓN GENERADO POR LA UNIDAD DE VINCULACIÓN, POLÍTICAS PÚBLICAS Y RIESGOS EN MATERIA ANTICORRUPCIÓN. FRECUENCIA SEMESTRAL | | LAS INSTITUCIONES EDUCATIVAS, ORGANIZACIONES DE LA SOCIEDAD CIVIL, CÁMARAS EMPRESARIALES Y ENTES PÚBLICOS PARTICIPAN EN LAS ACTIVIDADES QUE FORMAN PARTE DE LOS MECANISMOS DE VINCULACIÓN, DIFUSIÓN Y COLABORACIÓN. |
| | TIPO GESTIÓN | DIMENSIÓN EFICIENCIA | FRECUENCIA SEMESTRAL | META 100.00 |

Datos de Identificación del Programa Presupuestario

| RESPONSABLE DEL PP | INSTANCIA(S) EJECUTORA(S) DEL PP | IMPORTE: \$ 91,226,945.00 |
|--|---|---------------------------|
| RAMO : 22 - ENTIDADES NO SECTORIZADAS | 117 - COORDINACIÓN GENERAL DE COMUNICACIÓN Y AGENDA DIGITAL | 91,226,945.00 |
| INSTITUCIÓN : 117 - COORDINACIÓN GENERAL DE COMUNICACIÓN Y AGENDA DIGITAL | | |
| UNIDAD RESPONSABLE : DA30 - COORDINACIÓN GENERAL DE COMUNICACIÓN Y AGENDA DIGITAL | | |
| POBLACIÓN OBJETIVO : DEPENDENCIAS Y ENTIDADES DE LA ADMINISTRACIÓN PÚBLICA ESTATAL | | |

Alineación
Plan Estatal de Desarrollo 2019 - 2024
PLAN ESTATAL DE DESARROLLO

EJE: 05 TRANSPARENCIA, PARTICIPACIÓN CIUDADANA Y COMBATE A LA CORRUPCIÓN

OBJETIVO: 01 FOMENTAR UN GOBIERNO ABIERTO A LA CIUDADANÍA, GARANTE DEL COMBATE A LA CORRUPCIÓN Y EFICAZ EN LA GESTIÓN GUBERNAMENTAL.

TEMÁTICA: 04 GOBIERNO PRESENTE

OBJETIVO ESPECÍFICO: 01 CONSOLIDAR UN GOBIERNO CERCAÑO A LA GENTE, A TRAVÉS DE UN ESQUEMA POLÍTICO Y ADMINISTRATIVO QUE PROMUEVA LA VINCULACIÓN CON LA CIUDADANÍA Y LA PRESENCIA EN AL INTERIOR Y EXTERIOR DEL ESTADO.

ESTRATEGIA: 01 DESARROLLAR POLÍTICAS EFECTIVAS QUE RESPONDAN A LAS NECESIDADES Y DEMANDAS DE LA SOCIEDAD.

LÍNEA DE ACCIÓN: 08 GENERAR Y DIFUNDIR INFORMACIÓN INSTITUCIONAL A TRAVÉS MEDIOS DE COMUNICACIÓN, EN TODAS LAS MODALIDADES, PARA FORTALECER LA COMUNICACIÓN SOCIAL.

Objetivos, Indicadores y Metas de la MIR
FIN


| RESUMEN NARRATIVO | INDICADOR | MEDIOS DE VERIFICACIÓN | | SUPUESTO |
|---|--|---|------------------------------|--|
| CONTRIBUIR A LA POLÍTICA DE COMUNICACIÓN SOCIAL MEDIANTE LA DIFUSIÓN DEL CUMPLIMIENTO DE LOS OBJETIVOS INSTITUCIONALES DEL PODER EJECUTIVO ESTATAL. | PORCENTAJE DE CAMPAÑAS DE DIFUSIÓN PARA EL FOMENTO DE PROGRAMAS GUBERNAMENTALES. | REPORTE QUE SE EXTRAERÁ DE LA BASE DE DATOS DE LA INFORMACIÓN DE LA DIFUSIÓN DE LOS PROGRAMAS GUBERNAMENTALES EN SUS DIFERENTES MODALIDADES; SU FRECUENCIA DE DISPONIBILIDAD ES ANUAL Y ES GENERADA POR LA DIRECCIÓN GENERAL DE MERCADOTECNIA | | LAS DEPENDENCIAS Y ENTIDADES DEL GOBIERNO DEL ESTADO DE PUEBLA SOLICITAN LA DIFUSIÓN DE SUS PROGRAMAS EN DIVERSAS MODALIDADES. |
| | | TIPO ESTRATÉGICO | DIMENSIÓN EFICACIA | FRECUENCIA ANUAL |

PROPÓSITO

| RESUMEN NARRATIVO | INDICADOR | MEDIOS DE VERIFICACIÓN | | SUPUESTO |
|---|---|---|--------------------------------|--|
| LAS DEPENDENCIAS Y ENTIDADES DE LA ADMINISTRACIÓN PÚBLICA ESTATAL CUENTAN CON LA DIFUSIÓN DE MENSAJES SOBRE PROGRAMAS Y ACTIVIDADES GUBERNAMENTALES DE FORMA OPORTUNA EN MEDIOS LOCALES Y NACIONALES. | NÚMERO DE DEPENDENCIAS Y ENTIDADES CON PROGRAMAS GUBERNAMENTALES DIFUNDIDOS EN MEDIOS DE COMUNICACIÓN NACIONAL Y LOCAL. | REPORTE DE MENSAJES DE PROGRAMAS Y ACTIVIDADES GUBERNAMENTALES DIFUNDIDOS EN MEDIOS DE COMUNICACIÓN LOCAL Y NACIONAL; FRECUENCIA DE MEDICIÓN ANUAL; ES GENERADO POR LA DIRECCIÓN GENERAL DE MERCADOTECNIA | | LAS DEPENDENCIAS Y ENTIDADES DE LA ADMINISTRACIÓN PÚBLICA ESTATAL EJECUTAN PROGRAMAS GUBERNAMENTALES SUSCEPTIBLES DE DIFUSIÓN EN MEDIOS DE COMUNICACIÓN. |
| | | TIPO ESTRATÉGICO | DIMENSIÓN EFICIENCIA | FRECUENCIA ANUAL |

COMPONENTE 1

| RESUMEN NARRATIVO | INDICADOR | MEDIOS DE VERIFICACIÓN | | SUPUESTO |
|--|--|--|--------------------------------|---|
| ACCIONES DE COMUNICACIÓN SOCIAL E IMAGEN INSTITUCIONAL PUBLICADAS. | PORCENTAJE DE ACCIONES DE COMUNICACIÓN SOCIAL E IMAGEN INSTITUCIONAL PUBLICADAS. | REPORTE DE ACCIONES DE COMUNICACIÓN SOCIAL E IMAGEN INSTITUCIONAL PUBLICADAS; FRECUENCIA DE MEDICIÓN ANUAL; EL REPORTE ES GENERADO POR LA DIRECCIÓN GENERAL DE MERCADOTECNIA | | LAS DEPENDENCIAS Y ENTIDADES DE LA ADMINISTRACIÓN PÚBLICA ESTATAL SOLICITAN LA PUBLICACIÓN DE ACCIONES DE COMUNICACIÓN SOCIAL E IMAGEN INSTITUCIONAL. |
| | | TIPO GESTIÓN | DIMENSIÓN EFICIENCIA | FRECUENCIA IRREGULAR |



Un gobierno
presente



PUEBLA
Un gobierno presente



**PUE
BLA**