





INICIATIVA DE LEY DE
EGRESOS
DEL ESTADO DE PUEBLA,
PARA EL EJERCICIO FISCAL

2024

TOMO 2:
Información
Financiera
Detallada



PUEBLA
Un gobierno *presente*



INFORMACIÓN FINANCIERA DETALLADA

07	GASTO PROGRAMABLE
09	Información Consolidada del Gasto
11	Clasificación Económica del Gasto
13	- Clasificación Económica por Capítulo y Tipo de Gasto
15	Clasificación Administrativa del Gasto
17	- Clasificación Administrativa por Tipo y Rubro de Gasto
19	- Clasificación Administrativa por Finalidad del Gasto
21	- Clasificación Administrativa por Tipo Ramo - Ramo - Institución
25	Clasificación Funcional del Gasto
27	- Clasificación Funcional por Tipo y Rubro de Gasto
31	Clasificación Programática del Gasto (Tipología General)
33	- Clasificación Programática por Tipo y Rubro de Gasto

INFORMACIÓN FINANCIERA DETALLADA

39

Gasto Público de los Ramos Poderes

Ramos Específicos

- Estrategia Programática del Ramo

Instituciones

- Clasificación Económica por Capítulo y Tipo de Gasto
- Clasificación Administrativa - Programática por Tipo y Rubro de Gasto
- Clasificación Funcional - Programática por Tipo y Rubro de Gasto
- Clasificación Programática - Administrativa por Tipo y Rubro de Gasto
- Analítico de Plazas y Remuneraciones

INFORMACIÓN FINANCIERA DETALLADA

75

Gasto Público de los Ramos Autónomos

Ramos Específicos

- Estrategia Programática del Ramo

Instituciones

- Clasificación Económica por Capítulo y Tipo de Gasto
- Clasificación Administrativa - Programática por Tipo y Rubro de Gasto
- Clasificación Funcional - Programática por Tipo y Rubro de Gasto
- Clasificación Programática - Administrativa por Tipo y Rubro de Gasto
- Analítico de Plazas y Remuneraciones

INFORMACIÓN FINANCIERA DETALLADA

141

Gasto Público de los Ramos Administrativos

Ramos Específicos

- Estrategia Programática del Ramo

Dependencia Coordinadora

- Clasificación Económica por Capítulo y Tipo de Gasto
- Clasificación Administrativa - Programática por Tipo y Rubro de Gasto
- Clasificación Funcional - Programática por Tipo y Rubro de Gasto
- Clasificación Programática - Administrativa por Tipo y Rubro de Gasto
- Analítico de Plazas y Remuneraciones

Entidades Sectorizadas al Ramo

- Clasificación Económica por Capítulo y Tipo de Gasto
- Clasificación Administrativa - Programática por Tipo y Rubro de Gasto
- Clasificación Funcional - Programática por Tipo y Rubro de Gasto
- Clasificación Programática - Administrativa por Tipo y Rubro de Gasto
- Analítico de Plazas y Remuneraciones

INFORMACIÓN FINANCIERA DETALLADA

989	<i>Gasto Público de los Ramos Generales</i>
991	Provisiones Salariales y Económicas
994	- Provisiones Salariales y Económicas
995	Aportaciones a Seguridad Social
998	- Aportaciones a Seguridad Social
999	GASTO NO PROGRAMABLE
1001	Recursos Destinados a Municipios
1009	Deuda Pública





GASTO PROGRAMABLE

TOMO 2: Información Financiera Detallada








INFORMACIÓN CONSOLIDADA DEL GASTO

Información Financiera Detallada | Gasto Programable








CLASIFICACIÓN ECONÓMICA DEL GASTO

Información Consolidada del Gasto





Capítulo	Total	Gasto Corriente	Gasto de Capital	Pensiones y Jubilaciones
TOTAL	94,635,576,026	87,609,906,988	6,839,543,779	186,125,259
SERVICIOS PERSONALES	45,533,309,404	45,533,309,404	-	-
MATERIALES Y SUMINISTROS	1,630,797,270	1,189,848,042	440,949,228	-
SERVICIOS GENERALES	5,131,430,803	5,072,380,031	59,050,772	-
TRANSFERENCIAS, ASIGNACIONES, SUBSIDIOS Y OTRAS AYUDAS	33,217,873,883	31,118,909,924	1,912,838,700	186,125,259
BIENES MUEBLES, INMUEBLES E INTANGIBLES	358,373	-	358,373	-
INVERSIÓN PÚBLICA	3,655,098,567	-	3,655,098,567	-
INVERSIONES FINANCIERAS Y OTRAS PROVISIONES	5,466,707,726	4,695,459,587	771,248,139	-





CLASIFICACIÓN ADMINISTRATIVA DEL GASTO

Información Consolidada del Gasto





Clasificación Administrativa / Tipo Ramo / Ramo	Gasto Total	Gasto Corriente					Gasto Capital				Pensiones y Jubilaciones
		Suma	Servicios Personales	Gasto de Operación	Trans. Asig. Sub. y Otras Ayudas	Otros Corrientes	Suma	Inversión Pública	Trans. Asig. Sub. y Otras Ayudas	Otros Inversión	
TOTAL	94,635,576,026	87,609,906,988	45,533,309,404	6,262,228,073	31,118,909,924	4,695,459,587	6,839,543,779	3,655,098,567	1,912,838,700	1,271,606,512	186,125,259
PODER EJECUTIVO	66,229,576,596	61,302,871,517	45,533,309,404	6,262,228,073	4,811,874,453	4,695,459,587	4,926,705,079	3,655,098,567	-	1,271,606,512	186,125,259
RAMOS ADMINISTRATIVOS	56,408,807,948	51,483,102,869	40,409,000,343	6,262,228,073	4,811,874,453	-	4,925,705,079	3,655,098,567	-	1,270,606,512	186,125,259
EJECUTIVO DEL ESTADO	44,602,021	44,602,021	24,268,111	20,333,910	-	-	-	-	-	-	-
GOBERNACIÓN	485,376,245	485,376,245	407,137,465	71,448,780	6,790,000	-	-	-	-	-	-
SEGURIDAD PÚBLICA	4,226,485,022	4,226,485,022	2,237,149,869	1,972,014,301	17,320,852	-	-	-	-	-	-
FINANZAS	3,554,506,100	3,538,006,100	530,567,576	999,410,207	2,008,028,317	-	16,500,000	-	-	16,500,000	-
FUNCIÓN PÚBLICA	192,420,248	192,420,248	151,769,659	37,684,073	2,966,516	-	-	-	-	-	-
EDUCACIÓN	38,632,565,995	38,446,440,736	35,659,253,897	1,783,567,227	1,003,619,612	-	-	-	-	-	186,125,259
BIENESTAR	1,026,562,698	526,562,698	90,794,309	395,692,353	40,076,036	-	500,000,000	-	-	500,000,000	-
MEDIO AMBIENTE Y ORDENAMIENTO TERRITORIAL	235,150,959	235,150,959	128,135,137	103,295,930	3,719,892	-	-	-	-	-	-
DESARROLLO RURAL	1,545,895,836	1,545,895,836	170,816,155	37,177,232	1,337,902,449	-	-	-	-	-	-
TRABAJO Y PREVISIÓN SOCIAL	101,231,438	100,873,065	69,547,288	12,788,257	18,537,520	-	358,373	-	-	358,373	-
ECONOMÍA	398,530,055	398,530,055	48,585,784	17,518,544	332,425,727	-	-	-	-	-	-
CULTURA	195,479,786	195,479,786	136,683,368	54,746,606	4,049,812	-	-	-	-	-	-
TURISMO	168,545,668	168,545,668	65,404,948	68,040,720	35,100,000	-	-	-	-	-	-
INFRAESTRUCTURA	4,644,022,835	235,176,129	187,526,106	47,650,023	-	-	4,408,846,706	3,655,098,567	-	753,748,139	-
MOVILIDAD Y TRANSPORTE	150,626,778	150,626,778	111,581,454	39,045,324	-	-	-	-	-	-	-
IGUALDAD SUSTANTIVA	95,173,207	95,173,207	46,821,476	47,014,011	1,337,720	-	-	-	-	-	-
ADMINISTRACIÓN	819,404,755	819,404,755	272,435,591	546,969,161	-	-	-	-	-	-	-
CONSEJERÍA JURÍDICA	78,353,561	78,353,561	70,522,150	7,831,414	-	-	-	-	-	-	-
RAMOS GENERALES	9,820,768,648	9,819,768,648	5,124,309,061	-	-	4,695,459,587	1,000,000	-	-	1,000,000	-
PROVISIONES SALARIALES Y ECONÓMICAS	9,819,768,648	9,819,768,648	5,124,309,061	-	-	4,695,459,587	-	-	-	-	-
APORTACIONES A SEGURIDAD SOCIAL	1,000,000	-	-	-	-	-	1,000,000	-	-	1,000,000	-
PODER LEGISLATIVO	528,324,255	528,144,255	-	-	528,144,255	-	180,000	-	180,000	-	-
RAMOS PODERES	528,324,255	528,144,255	-	-	528,144,255	-	180,000	-	180,000	-	-
PODER LEGISLATIVO	528,324,255	528,144,255	-	-	528,144,255	-	180,000	-	180,000	-	-
PODER JUDICIAL	1,346,600,739	1,318,400,739	-	-	1,318,400,739	-	28,200,000	-	28,200,000	-	-
RAMOS PODERES	1,346,600,739	1,318,400,739	-	-	1,318,400,739	-	28,200,000	-	28,200,000	-	-
PODER JUDICIAL	1,346,600,739	1,318,400,739	-	-	1,318,400,739	-	28,200,000	-	28,200,000	-	-
ÓRGANOS AUTÓNOMOS	2,038,510,911	2,027,596,444	-	-	2,027,596,444	-	10,914,467	-	10,914,467	-	-
RAMOS AUTÓNOMOS	2,038,510,911	2,027,596,444	-	-	2,027,596,444	-	10,914,467	-	10,914,467	-	-
COMISIÓN DE DERECHOS HUMANOS DEL ESTADO DE PUEBLA	60,489,216	60,489,216	-	-	60,489,216	-	-	-	-	-	-
INSTITUTO ELECTORAL DEL ESTADO	405,418,408	405,418,408	-	-	405,418,408	-	-	-	-	-	-
TRIBUNAL ELECTORAL DEL ESTADO DE PUEBLA	25,491,763	25,491,763	-	-	25,491,763	-	-	-	-	-	-
INSTITUTO DE TRANSPARENCIA, ACCESO A LA INFORMACIÓN PÚBLICA Y PROTECCIÓN DE DATOS PERSONALES DEL ESTADO DE PUEBLA	25,495,272	25,495,272	-	-	25,495,272	-	-	-	-	-	-

CLASIFICACIÓN ADMINISTRATIVA POR TIPO Y RUBRO DE GASTO

(PESOS)

Clasificación Administrativa / Tipo Ramo / Ramo	Gasto Total	Gasto Corriente					Gasto Capital				Pensiones y Jubilaciones
		Suma	Servicios Personales	Gasto de Operación	Trans. Asig. Sub. y Otras Ayudas	Otros Corrientes	Suma	Inversión Pública	Trans. Asig. Sub. y Otras Ayudas	Otros Inversión	
FISCALÍA GENERAL DEL ESTADO	1,521,616,252	1,510,701,785	-	-	1,510,701,785	-	10,914,467	-	10,914,467	-	-
ENTIDADES PARAESTATALES Y FIDEICOMISOS NO EMPRESARIALES Y NO FINANCIEROS	24,306,438,266	22,432,894,033	-	-	22,432,894,033	-	1,873,544,233	-	1,873,544,233	-	-
RAMOS ADMINISTRATIVOS	24,306,438,266	22,432,894,033	-	-	22,432,894,033	-	1,873,544,233	-	1,873,544,233	-	-
GOBERNACIÓN	79,491,862	79,491,862	-	-	79,491,862	-	-	-	-	-	-
SEGURIDAD PÚBLICA	446,992,909	446,992,909	-	-	446,992,909	-	-	-	-	-	-
EDUCACIÓN	11,350,940,307	11,000,393,709	-	-	11,000,393,709	-	350,546,598	-	350,546,598	-	-
SALUD	9,664,392,222	9,664,392,222	-	-	9,664,392,222	-	-	-	-	-	-
BIENESTAR	5,523,410	5,523,410	-	-	5,523,410	-	-	-	-	-	-
TRABAJO Y PREVISIÓN SOCIAL	167,968,804	167,968,804	-	-	167,968,804	-	-	-	-	-	-
ECONOMÍA	103,118,791	103,118,791	-	-	103,118,791	-	-	-	-	-	-
CULTURA	59,599,966	59,599,966	-	-	59,599,966	-	-	-	-	-	-
INFRAESTRUCTURA	1,627,084,057	1,040,864,422	-	-	1,040,864,422	-	1,522,997,635	-	1,522,997,635	-	-
MOVILIDAD Y TRANSPORTE	510,044,606	510,044,606	-	-	510,044,606	-	-	-	-	-	-
IGUALDAD SUSTANTIVA	15,462,390	15,462,390	-	-	15,462,390	-	-	-	-	-	-
ENTIDADES NO SECTORIZADAS	275,818,942	275,818,942	-	-	275,818,942	-	-	-	-	-	-

Clasificación Administrativa / Tipo Ramo / Ramo	Total	Gobierno	Desarrollo Social	Desarrollo Económico
TOTAL	94,635,576,026	19,987,257,185	68,299,579,891	6,348,738,950
PODER EJECUTIVO	66,415,701,855	15,268,914,491	45,516,068,800	5,630,718,764
RAMOS ADMINISTRATIVOS	56,594,933,207	9,908,008,699	41,564,754,415	5,122,170,093
EJECUTIVO DEL ESTADO	44,602,021	44,602,021	-	-
GOBERNACIÓN	485,376,245	485,376,245	-	-
SEGURIDAD PÚBLICA	4,226,485,022	4,226,485,022	-	-
FINANZAS	3,554,506,100	3,554,506,100	-	-
FUNCIÓN PÚBLICA	192,420,248	192,420,248	-	-
EDUCACIÓN	38,632,565,995	-	38,632,565,995	-
BIENESTAR	1,026,562,698	-	1,026,562,698	-
MEDIO AMBIENTE Y ORDENAMIENTO TERRITORIAL	235,150,959	-	235,150,959	-
DESARROLLO RURAL	1,545,895,836	-	-	1,545,895,836
TRABAJO Y PREVISIÓN SOCIAL	101,231,438	-	-	101,231,438
ECONOMÍA	398,530,055	-	-	398,530,055
CULTURA	195,479,786	-	182,111,162	13,368,624
TURISMO	168,545,668	-	-	168,545,668
INFRAESTRUCTURA	4,644,022,835	506,860,747	1,393,190,394	2,743,971,694
MOVILIDAD Y TRANSPORTE	150,626,778	-	-	150,626,778
IGUALDAD SUSTANTIVA	95,173,207	-	95,173,207	-
ADMINISTRACIÓN	819,404,755	819,404,755	-	-
CONSEJERÍA JURÍDICA	78,353,561	78,353,561	-	-
RAMOS GENERALES	9,820,768,648	5,360,905,792	3,951,314,185	508,548,671
PROVISIONES SALARIALES Y ECONÓMICAS	9,819,768,648	5,359,905,792	3,951,314,185	508,548,671
APORTACIONES A SEGURIDAD SOCIAL	1,000,000	1,000,000	-	-
PODER LEGISLATIVO	528,324,255	528,324,255	-	-
RAMOS PODERES	528,324,255	528,324,255	-	-
PODER LEGISLATIVO	528,324,255	528,324,255	-	-
PODER JUDICIAL	1,346,600,739	1,346,600,739	-	-
RAMOS PODERES	1,346,600,739	1,346,600,739	-	-
PODER JUDICIAL	1,346,600,739	1,346,600,739	-	-
ÓRGANOS AUTÓNOMOS	2,038,510,911	2,038,510,911	-	-

Clasificación Administrativa / Tipo Ramo / Ramo	Total	Gobierno	Desarrollo Social	Desarrollo Económico
RAMOS AUTÓNOMOS	2,038,510,911	2,038,510,911	-	-
COMISIÓN DE DERECHOS HUMANOS DEL ESTADO DE PUEBLA	60,489,216	60,489,216	-	-
INSTITUTO ELECTORAL DEL ESTADO	405,418,408	405,418,408	-	-
TRIBUNAL ELECTORAL DEL ESTADO DE PUEBLA	25,491,763	25,491,763	-	-
INSTITUTO DE TRANSPARENCIA, ACCESO A LA INFORMACIÓN PÚBLICA Y PROTECCIÓN DE DATOS PERSONALES DEL ESTADO DE PUEBLA	25,495,272	25,495,272	-	-
FISCALÍA GENERAL DEL ESTADO	1,521,616,252	1,521,616,252	-	-
ENTIDADES PARAESTATALES Y FIDEICOMISOS NO EMPRESARIALES Y NO FINANCIEROS	24,306,438,266	804,906,789	22,783,511,291	718,020,186
RAMOS ADMINISTRATIVOS	24,306,438,266	804,906,789	22,783,511,291	718,020,186
GOBERNACIÓN	79,491,862	34,577,147	44,914,715	-
SEGURIDAD PÚBLICA	446,992,909	446,992,909	-	-
EDUCACIÓN	11,350,940,307	-	11,350,940,307	-
SALUD	9,664,392,222	-	9,664,392,222	-
BIENESTAR	5,523,410	-	5,523,410	-
TRABAJO Y PREVISIÓN SOCIAL	167,968,804	-	-	167,968,804
ECONOMÍA	103,118,791	47,517,791	15,594,224	40,006,776
CULTURA	59,599,966	-	59,599,966	-
INFRAESTRUCTURA	1,627,084,057	-	1,627,084,057	-
MOVILIDAD Y TRANSPORTE	510,044,606	-	-	510,044,606
IGUALDAD SUSTANTIVA	15,462,390	-	15,462,390	-
ENTIDADES NO SECTORIZADAS	275,818,942	275,818,942	-	-

Clasificación por Tipo Ramo / Ramo / Institución	Importe
TOTAL	94,635,576,026
RAMOS PODERES	1,874,924,994
PODER LEGISLATIVO	528,324,255
PODER LEGISLATIVO	528,324,255
PODER JUDICIAL	1,346,600,739
PODER JUDICIAL	1,346,600,739
RAMOS AUTÓNOMOS	2,038,510,911
COMISIÓN DE DERECHOS HUMANOS DEL ESTADO DE PUEBLA	60,489,216
COMISIÓN DE DERECHOS HUMANOS DEL ESTADO DE PUEBLA	60,489,216
INSTITUTO ELECTORAL DEL ESTADO	405,418,408
INSTITUTO ELECTORAL DEL ESTADO	405,418,408
TRIBUNAL ELECTORAL DEL ESTADO DE PUEBLA	25,491,763
TRIBUNAL ELECTORAL DEL ESTADO DE PUEBLA	25,491,763
INSTITUTO DE TRANSPARENCIA, ACCESO A LA INFORMACIÓN PÚBLICA Y PROTECCIÓN DE DATOS PERSONALES DEL ESTADO DE PUEBLA	25,495,272
INSTITUTO DE TRANSPARENCIA, ACCESO A LA INFORMACIÓN PÚBLICA Y PROTECCIÓN DE DATOS PERSONALES DEL ESTADO DE PUEBLA	25,495,272
FISCALÍA GENERAL DEL ESTADO	1,521,616,252
FISCALÍA GENERAL DEL ESTADO	1,521,616,252
RAMOS ADMINISTRATIVOS	80,901,371,473
EJECUTIVO DEL ESTADO	44,602,021
EJECUTIVO DEL ESTADO	44,602,021
GOBERNACIÓN	564,868,107
SECRETARÍA DE GOBERNACIÓN	485,376,245
INSTITUTO POBLANO DE ASISTENCIA AL MIGRANTE	44,914,715
COMISIÓN EJECUTIVA ESTATAL DE ATENCIÓN A VÍCTIMAS	34,577,147
SEGURIDAD PÚBLICA	4,673,477,931
SECRETARÍA DE SEGURIDAD PÚBLICA	4,226,485,022
CONSEJO ESTATAL DE COORDINACIÓN DEL SISTEMA NACIONAL DE SEGURIDAD PÚBLICA	446,992,909
FINANZAS	3,554,506,100
SECRETARÍA DE PLANEACIÓN Y FINANZAS	3,554,506,100
FUNCIÓN PÚBLICA	192,420,248
SECRETARÍA DE LA FUNCIÓN PÚBLICA	192,420,248
EDUCACIÓN	49,983,506,302
SECRETARÍA DE EDUCACIÓN	38,632,565,995
COLEGIO DE BACHILLERES DEL ESTADO DE PUEBLA	790,565,910
COLEGIO DE ESTUDIOS CIENTÍFICOS Y TECNOLÓGICOS DEL ESTADO DE PUEBLA	211,587,971
CONSEJO DE CIENCIA Y TECNOLOGÍA DEL ESTADO DE PUEBLA	19,538,171
INSTITUTO TECNOLÓGICO SUPERIOR DE CIUDAD SERDÁN	28,039,032
INSTITUTO ESTATAL DE EDUCACIÓN PARA ADULTOS	180,967,629
INSTITUTO TECNOLÓGICO SUPERIOR DE ACATLÁN DE OSORIO	21,498,011
INSTITUTO TECNOLÓGICO SUPERIOR DE ATLIXCO	33,587,257

Clasificación por Tipo Ramo / Ramo / Institución	Importe
INSTITUTO TECNOLÓGICO SUPERIOR DE LA SIERRA NORTE DE PUEBLA	33,950,255
INSTITUTO TECNOLÓGICO SUPERIOR DE TEPEXI DE RODRÍGUEZ	17,351,545
INSTITUTO TECNOLÓGICO SUPERIOR DE TEZIUTLÁN	46,430,272
INSTITUTO TECNOLÓGICO SUPERIOR DE ZACAPOAXTLA	38,642,809
INSTITUTO DE EDUCACIÓN DIGITAL DEL ESTADO DE PUEBLA	106,779,282
UNIVERSIDAD TECNOLÓGICA DE HUEJOTZINGO	119,938,219
UNIVERSIDAD TECNOLÓGICA DE IZÚCAR DE MATAMOROS	77,257,924
UNIVERSIDAD TECNOLÓGICA DE PUEBLA	304,525,819
UNIVERSIDAD TECNOLÓGICA DE TECAMACHALCO	106,275,560
INSTITUTO TECNOLÓGICO SUPERIOR DE HUAUCHINANGO	33,896,901
INSTITUTO TECNOLÓGICO SUPERIOR DE LIBRES	30,175,202
INSTITUTO TECNOLÓGICO SUPERIOR DE TEPEACA	27,470,235
UNIVERSIDAD TECNOLÓGICA DE XICOTEPEC DE JUÁREZ	98,205,234
INSTITUTO TECNOLÓGICO SUPERIOR DE SAN MARTÍN TEXMELUCAN	31,666,911
UNIVERSIDAD POLITÉCNICA DE PUEBLA	74,335,635
UNIVERSIDAD INTERCULTURAL DEL ESTADO DE PUEBLA	41,690,865
UNIVERSIDAD INTERSERRANA DEL ESTADO DE PUEBLA-AHUACATLÁN	39,144,500
UNIVERSIDAD TECNOLÓGICA DE ORIENTAL	25,345,058
UNIVERSIDAD POLITÉCNICA DE AMOZOC	36,749,279
UNIVERSIDAD INTERSERRANA DEL ESTADO DE PUEBLA-CHILCHOTLA	38,265,317
INSTITUTO TECNOLÓGICO SUPERIOR DE LA SIERRA NEGRA DE AJALPAN	16,376,437
INSTITUTO TECNOLÓGICO SUPERIOR DE VENUSTIANO CARRANZA	16,044,725
UNIVERSIDAD TECNOLÓGICA DE TEHUACÁN	88,831,959
UNIVERSIDAD POLITÉCNICA METROPOLITANA DE PUEBLA	28,309,758
COLEGIO DE EDUCACIÓN PROFESIONAL TÉCNICA DEL ESTADO DE PUEBLA	260,176,371
INSTITUTO TECNOLÓGICO SUPERIOR DE TLATLAUQUITEPEC	14,395,530
UNIVERSIDAD TECNOLÓGICA BILINGÜE INTERNACIONAL Y SUSTENTABLE DE PUEBLA	16,628,595
INSTITUTO DE PROFESIONALIZACIÓN DEL MAGISTERIO POBLANO	7,922,455
BENEMÉRITA UNIVERSIDAD AUTÓNOMA DE PUEBLA	8,102,238,764
UNIVERSIDAD DE LA SALUD	60,969,707
INSTITUTO POBLANO DEL DEPORTE	108,368,955
INSTITUTO POBLANO DE LA JUVENTUD	16,796,248
SALUD	9,664,392,222
SERVICIOS DE SALUD DEL ESTADO DE PUEBLA	8,239,796,820
SISTEMA PARA EL DESARROLLO INTEGRAL DE LA FAMILIA DEL ESTADO DE PUEBLA	1,424,595,402
BIENESTAR	1,032,086,108
SECRETARÍA DE BIENESTAR	1,026,562,698
FIDEICOMISO PÚBLICO DENOMINADO COMISIÓN ESTATAL DE VIVIENDA PUEBLA	5,523,410
MEDIO AMBIENTE Y ORDENAMIENTO TERRITORIAL	235,150,959
SECRETARÍA DE MEDIO AMBIENTE, DESARROLLO SUSTENTABLE Y ORDENAMIENTO TERRITORIAL	235,150,959
DESARROLLO RURAL	1,545,895,836

Clasificación por Tipo Ramo / Ramo / Institución	Importe
SECRETARÍA DE DESARROLLO RURAL	1,545,895,836
TRABAJO Y PREVISIÓN SOCIAL	269,200,242
INSTITUTO DE CAPACITACIÓN PARA EL TRABAJO DEL ESTADO DE PUEBLA	144,135,003
CENTRO DE CONCILIACIÓN LABORAL DEL ESTADO DE PUEBLA	23,833,801
SECRETARÍA DE TRABAJO	101,231,438
ECONOMÍA	501,648,846
FIDEICOMISO PÚBLICO BANCO ESTATAL DE TIERRA	15,594,224
CIUDAD MODELO	47,517,791
SECRETARÍA DE ECONOMÍA	398,530,055
AGENCIA DE ENERGÍA DEL ESTADO DE PUEBLA	36,974,356
FIDEICOMISO PÚBLICO FONDO PARA EL FORTALECIMIENTO DE LA MICROEMPRESA	3,032,420
CULTURA	255,079,752
MUSEOS PUEBLA	59,599,966
SECRETARÍA DE CULTURA	195,479,786
TURISMO	168,545,668
SECRETARÍA DE TURISMO	168,545,668
INFRAESTRUCTURA	6,271,106,892
COMISIÓN ESTATAL DE AGUA Y SANEAMIENTO DEL ESTADO DE PUEBLA	324,029,309
COMITÉ ADMINISTRADOR POBLANO PARA LA CONSTRUCCIÓN DE ESPACIOS EDUCATIVOS	1,298,160,604
SECRETARÍA DE INFRAESTRUCTURA	4,644,022,835
FIDEICOMISO PÚBLICO PARA LA ADMINISTRACIÓN DE INMUEBLES Y EJECUCIÓN DE OBRAS PÚBLICAS EN LA RESERVA TERRITORIAL ATLIXCÁYOTL-QUETZALCÓATL	4,894,144
MOVILIDAD Y TRANSPORTE	660,671,384
CARRETERAS DE CUOTA PUEBLA	510,044,606
SECRETARÍA DE MOVILIDAD Y TRANSPORTE	150,626,778
IGUALDAD SUSTANTIVA	110,635,597
SECRETARÍA DE IGUALDAD SUSTANTIVA	95,173,207
INSTITUTO DE LA DISCAPACIDAD DEL ESTADO DE PUEBLA	15,462,390
ADMINISTRACIÓN	819,404,755
SECRETARÍA DE ADMINISTRACIÓN	819,404,755
CONSEJERÍA JURÍDICA	78,353,561
CONSEJERÍA JURÍDICA	78,353,561
ENTIDADES NO SECTORIZADAS	275,818,942
SISTEMA DE INFORMACIÓN Y COMUNICACIÓN DEL ESTADO DE PUEBLA	76,936,161
COORDINACIÓN GENERAL DE COMUNICACIÓN Y AGENDA DIGITAL	133,964,259
SECRETARÍA EJECUTIVA DEL SISTEMA ESTATAL ANTICORRUPCIÓN	25,633,059
INSTITUTO POBLANO DE LOS PUEBLOS INDÍGENAS	39,285,463
RAMOS GENERALES	9,820,768,648
PROVISIONES SALARIALES Y ECONÓMICAS	9,819,768,648
SECRETARÍA DE PLANEACIÓN Y FINANZAS	9,819,768,648
APORTACIONES A SEGURIDAD SOCIAL	1,000,000
SECRETARÍA DE PLANEACIÓN Y FINANZAS	1,000,000






CLASIFICACIÓN FUNCIONAL DEL GASTO

Información Consolidada del Gasto





CLASIFICACIÓN FUNCIONAL POR TIPO Y RUBRO DE GASTO (FINALIDAD - FUNCIÓN - SUBFUNCIÓN)

(PESOS)

FN	FUN	SF	Gasto Total	Gasto Corriente					Gasto Capital				Pensiones y Jubilaciones
				Suma	Servicios Personales	Gasto de Operación	Trans. Asig. Sub. y Otras Ayudas	Otros Corrientes	Suma	Inversión Pública	Trans. Asig. Sub. y Otras Ayudas	Otros Inversión	
TOTAL			94,635,576,026	87,609,906,988	45,533,309,404	6,262,228,073	31,118,909,924	4,695,459,587	6,839,543,779	3,655,098,567	1,912,838,700	1,271,606,512	186,125,259
GOBIERNO			19,987,257,185	19,468,307,307	6,894,343,396	3,691,211,626	6,714,153,912	2,168,598,373	518,949,878	462,155,411	39,294,467	17,500,000	-
LEGISLACIÓN			838,040,756	471,807,742	-	83,900	471,723,842	-	366,233,014	366,059,774	173,240	-	-
LEGISLACIÓN			631,579,604	265,519,830	-	83,900	265,435,930	-	366,059,774	366,059,774	-	-	-
FISCALIZACIÓN			206,461,152	206,287,912	-	-	206,287,912	-	173,240	-	173,240	-	-
JUSTICIA			2,793,270,455	2,724,502,211	8,900,701	463,067	2,558,952,338	156,186,105	68,768,244	62,566,591	6,201,653	-	-
IMPARTICIÓN DE JUSTICIA			1,235,540,142	1,235,540,142	-	102,600	1,135,387,542	100,050,000	-	-	-	-	-
PROCURACIÓN DE JUSTICIA			1,416,362,141	1,410,160,488	6,308,218	196,071	1,376,602,051	27,054,148	6,201,653	-	6,201,653	-	-
RECLUSIÓN Y READAPTACIÓN SOCIAL			62,566,591	-	-	-	-	-	62,566,591	62,566,591	-	-	-
DERECHOS HUMANOS			78,801,581	78,801,581	2,592,483	164,396	46,962,745	29,081,957	-	-	-	-	-
COORDINACIÓN DE LA POLÍTICA DE GOBIERNO			5,673,079,820	5,663,079,820	3,720,934,715	618,252,187	496,492,918	827,400,000	10,000,000	10,000,000	-	-	-
GUBERNATURA			44,766,829	44,766,829	24,268,111	20,498,718	-	-	-	-	-	-	-
POLÍTICA INTERIOR			175,748,261	175,748,261	160,117,175	15,631,086	-	-	-	-	-	-	-
PRESERVACIÓN Y CUIDADO DEL PATRIMONIO PÚBLICO			13,190,592	3,190,592	2,698,488	492,104	-	-	10,000,000	10,000,000	-	-	-
FUNCIÓN PÚBLICA			241,053,307	241,053,307	151,769,659	37,684,073	28,599,575	23,000,000	-	-	-	-	-
ASUNTOS JURÍDICOS			119,466,396	119,466,396	106,858,406	12,607,990	-	-	-	-	-	-	-
ORGANIZACIÓN DE PROCESOS ELECTORALES			1,035,375,552	1,035,375,552	-	-	420,375,552	615,000,000	-	-	-	-	-
POBLACIÓN			1,588,874	1,588,874	-	1,588,874	-	-	-	-	-	-	-
TERRITORIO			4,012,672	4,012,672	3,519,306	493,366	-	-	-	-	-	-	-
OTROS			4,037,877,337	4,037,877,337	3,271,703,570	529,255,976	47,517,791	189,400,000	-	-	-	-	-
ASUNTOS FINANCIEROS Y HACENDARIOS			4,009,026,066	3,991,526,066	424,229,301	995,785,333	2,008,028,317	563,483,115	17,500,000	-	-	17,500,000	-
ASUNTOS FINANCIEROS			123,809,521	123,809,521	26,252,332	97,557,189	-	-	-	-	-	-	-
ASUNTOS HACENDARIOS			3,885,216,545	3,867,716,545	397,976,969	898,228,144	2,008,028,317	563,483,115	17,500,000	-	-	17,500,000	-
ASUNTOS DE ORDEN PÚBLICO Y DE SEGURIDAD INTERIOR			4,695,969,143	4,672,440,097	2,411,640,666	1,700,766,681	470,383,761	89,648,989	23,529,046	23,529,046	-	-	-
POLICÍA			3,949,225,828	3,949,225,828	2,234,564,300	1,679,421,665	17,320,852	17,919,011	-	-	-	-	-
PROTECCIÓN CIVIL			127,919,426	127,919,426	118,905,575	6,943,851	2,070,000	-	-	-	-	-	-
OTROS ASUNTOS DE ORDEN PÚBLICO Y SEGURIDAD			128,101,002	104,571,956	58,170,791	14,401,165	4,000,000	28,000,000	23,529,046	23,529,046	-	-	-
SISTEMA NACIONAL DE SEGURIDAD PÚBLICA			490,722,887	490,722,887	-	-	446,992,909	43,729,978	-	-	-	-	-
OTROS SERVICIOS GENERALES			1,977,870,945	1,944,951,371	328,638,013	375,860,458	708,572,736	531,880,164	32,919,574	-	32,919,574	-	-
SERVICIOS REGISTRALES, ADMINISTRATIVOS Y PATRIMONIALES			1,104,486,096	1,071,566,522	287,957,132	350,717,809	432,891,581	-	32,919,574	-	32,919,574	-	-
SERVICIOS ESTADÍSTICOS			4,398,252	4,398,252	3,962,164	436,088	-	-	-	-	-	-	-
SERVICIOS DE COMUNICACIÓN Y MEDIOS			577,826,443	577,826,443	-	-	210,900,420	366,926,023	-	-	-	-	-
ACCESO A LA INFORMACIÓN PÚBLICA GUBERNAMENTAL			38,365,840	38,365,840	12,435,765	434,803	25,495,272	-	-	-	-	-	-
OTROS			252,794,314	252,794,314	24,282,952	24,271,758	39,285,463	164,954,141	-	-	-	-	-
DESARROLLO SOCIAL			68,299,579,891	64,407,284,950	38,046,024,176	2,380,253,101	21,962,695,130	2,018,312,543	3,706,169,682	1,332,625,449	1,873,544,233	500,000,000	186,125,259
PROTECCIÓN AMBIENTAL			531,294,518	277,837,924	129,422,398	104,666,325	42,749,201	1,000,000	253,456,594	14,620,578	238,836,016	-	-
ADMINISTRACIÓN DEL AGUA			2,010,746	2,010,746	1,287,261	723,485	-	-	-	-	-	-	-

CLASIFICACIÓN FUNCIONAL POR TIPO Y RUBRO DE GASTO (FINALIDAD - FUNCIÓN - SUBFUNCIÓN)

(PESOS)

FN	FUN	SF	Gasto Total	Gasto Corriente					Gasto Capital				Pensiones y Jubilaciones
				Suma	Servicios Personales	Gasto de Operación	Trans. Asig. Sub. y Otras Ayudas	Otros Corrientes	Suma	Inversión Pública	Trans. Asig. Sub. y Otras Ayudas	Otros Inversión	
	ORDENACIÓN DE AGUAS RESIDUALES, DRENAJE Y ALCANTARILLADO		278,241,325	39,405,309	-	376,000	39,029,309	-	238,836,016	-	238,836,016	-	-
	PROTECCIÓN DE LA DIVERSIDAD BIOLÓGICA Y DEL PAISAJE		10,278,615	10,278,615	6,804,180	3,474,435	-	-	-	-	-	-	-
	OTROS DE PROTECCIÓN AMBIENTAL		240,763,832	226,143,254	121,330,957	100,092,405	3,719,892	1,000,000	14,620,578	14,620,578	-	-	-
	VIVIENDA Y SERVICIOS A LA COMUNIDAD		1,598,830,584	95,717,977	53,141,589	3,598,852	26,011,778	12,965,758	1,503,112,607	956,948,623	46,163,984	500,000,000	-
	URBANIZACIÓN		492,280,523	27,179,525	-	821,157	20,488,368	5,870,000	465,100,998	465,100,998	-	-	-
	DESARROLLO COMUNITARIO		32,126,176	32,126,176	31,386,385	739,791	-	-	-	-	-	-	-
	ABASTECIMIENTO DE AGUA		53,948,263	7,784,279	-	688,521	-	7,095,758	46,163,984	-	46,163,984	-	-
	VIVIENDA		516,132,037	16,132,037	9,761,246	847,381	5,523,410	-	500,000,000	-	-	500,000,000	-
	SERVICIOS COMUNALES		494,632,494	2,784,869	2,547,783	237,086	-	-	491,847,625	491,847,625	-	-	-
	DESARROLLO REGIONAL		9,711,091	9,711,091	9,446,175	264,916	-	-	-	-	-	-	-
	SALUD		8,910,079,963	8,910,079,963	8,957,560	358,686	8,239,796,820	660,966,897	-	-	-	-	-
	PRESTACIÓN DE SERVICIOS DE SALUD A LA COMUNIDAD		5,547,312,249	5,547,312,249	-	-	4,893,845,352	653,466,897	-	-	-	-	-
	PRESTACIÓN DE SERVICIOS DE SALUD A LA PERSONA		3,081,838,740	3,081,838,740	-	-	3,074,338,740	7,500,000	-	-	-	-	-
	GENERACIÓN DE RECURSOS PARA LA SALUD		94,139,042	94,139,042	8,957,560	358,686	84,822,796	-	-	-	-	-	-
	RECTORÍA DEL SISTEMA DE SALUD		186,789,932	186,789,932	-	-	186,789,932	-	-	-	-	-	-
	RECREACIÓN, CULTURA Y OTRAS MANIFESTACIONES SOCIALES		709,605,402	348,549,154	100,351,441	33,328,459	169,319,254	45,550,000	361,056,248	361,056,248	-	-	-
	DEPORTE Y RECREACIÓN		466,269,683	108,404,455	-	35,500	108,368,955	-	357,865,228	357,865,228	-	-	-
	CULTURA		243,335,719	240,144,699	100,351,441	33,292,959	60,950,299	45,550,000	3,191,020	3,191,020	-	-	-
	EDUCACIÓN		54,247,412,404	52,472,742,912	37,600,494,563	1,783,816,225	11,955,807,335	1,132,624,789	1,588,544,233	-	1,588,544,233	-	186,125,259
	EDUCACIÓN BÁSICA		24,001,095,878	23,444,368,456	22,245,845,486	352,102,817	842,420,153	4,000,000	556,727,422	-	556,727,422	-	-
	EDUCACIÓN MEDIA SUPERIOR		1,501,316,578	1,359,713,669	23,958,702	2,059,876	1,330,859,076	2,836,015	141,602,909	-	141,602,909	-	-
	EDUCACIÓN SUPERIOR		17,925,254,315	17,035,440,413	6,914,072,683	206,198,629	9,354,306,110	560,862,919	889,813,902	-	889,813,902	-	-
	POSGRADO		78,951,426	78,551,426	961,843	579,766	77,009,817	-	400,000	-	400,000	-	-
	EDUCACIÓN PARA ADULTOS		253,776,374	253,776,374	54,089,222	17,298,616	182,388,536	-	-	-	-	-	-
	OTROS SERVICIOS EDUCATIVOS Y ACTIVIDADES INHERENTES		10,487,017,833	10,300,892,574	8,361,566,627	1,205,576,521	168,823,643	564,925,783	-	-	-	-	186,125,259
	PROTECCIÓN SOCIAL		1,980,048,596	1,980,048,596	50,842,610	323,381,727	1,441,395,512	164,428,747	-	-	-	-	-
	ENFERMEDAD E INCAPACIDAD		135,975,300	135,975,300	-	-	-	135,975,300	-	-	-	-	-
	EDAD AVANZADA		12,000,000	12,000,000	-	-	-	12,000,000	-	-	-	-	-
	ALIMENTACIÓN Y NUTRICIÓN		989,386,704	989,386,704	-	-	989,386,704	-	-	-	-	-	-
	OTROS GRUPOS VULNERABLES		120,835,597	120,835,597	46,821,476	47,014,011	16,800,110	10,200,000	-	-	-	-	-
	OTROS DE SEGURIDAD SOCIAL Y ASISTENCIA SOCIAL		721,850,995	721,850,995	4,021,134	276,367,716	435,208,698	6,253,447	-	-	-	-	-
	OTROS ASUNTOS SOCIALES		322,308,424	322,308,424	102,814,015	131,102,827	87,615,230	776,352	-	-	-	-	-
	OTROS ASUNTOS SOCIALES		322,308,424	322,308,424	102,814,015	131,102,827	87,615,230	776,352	-	-	-	-	-
	DESARROLLO ECONÓMICO		6,348,738,950	3,734,314,731	592,941,832	190,763,346	2,442,060,882	508,548,671	2,614,424,219	1,860,317,707	-	754,106,512	-
	ASUNTOS ECONÓMICOS, COMERCIALES Y LABORALES EN GENERAL		908,999,316	908,640,943	111,673,972	26,378,829	522,039,471	248,548,671	358,373	-	-	358,373	-
	ASUNTOS ECONÓMICOS Y COMERCIALES EN GENERAL		619,250,403	619,250,403	42,126,684	13,590,572	335,533,147	228,000,000	-	-	-	-	-

CLASIFICACIÓN FUNCIONAL POR TIPO Y RUBRO DE GASTO (FINALIDAD - FUNCIÓN - SUBFUNCIÓN)

(PESOS)

FN	FUN	SF	Gasto Total	Gasto Corriente					Gasto Capital				Pensiones y Jubilaciones
				Suma	Servicios Personales	Gasto de Operación	Trans. Asig. Sub. y Otras Ayudas	Otros Corrientes	Suma	Inversión Pública	Trans. Asig. Sub. y Otras Ayudas	Otros Inversión	
	ASUNTOS LABORALES GENERALES		289,748,913	289,390,540	69,547,288	12,788,257	186,506,324	20,548,671	358,373	-	-	358,373	-
	AGROPECUARIA, SILVICULTURA, PESCA Y CAZA		1,555,895,836	1,555,895,836	170,816,155	37,177,232	1,337,902,449	10,000,000	-	-	-	-	-
	AGROPECUARIA		1,507,802,714	1,507,802,714	157,136,467	32,763,798	1,307,902,449	10,000,000	-	-	-	-	-
	AGROINDUSTRIAL		1,124,387	1,124,387	1,094,601	29,786	-	-	-	-	-	-	-
	HIDROAGRÍCOLA		2,183,444	2,183,444	1,527,713	655,731	-	-	-	-	-	-	-
	APOYO FINANCIERO A LA BANCA Y SEGURO AGROPECUARIO		44,785,291	44,785,291	11,057,374	3,727,917	30,000,000	-	-	-	-	-	-
	COMBUSTIBLES Y ENERGÍA		106,974,356	106,974,356	-	-	36,974,356	70,000,000	-	-	-	-	-
	ELECTRICIDAD		106,974,356	106,974,356	-	-	36,974,356	70,000,000	-	-	-	-	-
	TRANSPORTE		2,715,540,964	855,223,257	119,444,068	45,734,583	510,044,606	180,000,000	1,860,317,707	1,860,317,707	-	-	-
	TRANSPORTE POR CARRETERA		2,575,193,172	714,875,465	17,908,638	6,922,221	510,044,606	180,000,000	1,860,317,707	1,860,317,707	-	-	-
	OTROS RELACIONADOS CON TRANSPORTE		140,347,792	140,347,792	101,535,430	38,812,362	-	-	-	-	-	-	-
	COMUNICACIONES		29,233,866	29,233,866	28,452,416	781,450	-	-	-	-	-	-	-
	COMUNICACIONES		29,233,866	29,233,866	28,452,416	781,450	-	-	-	-	-	-	-
	TURISMO		176,541,446	176,541,446	73,182,952	68,258,494	35,100,000	-	-	-	-	-	-
	TURISMO		176,541,446	176,541,446	73,182,952	68,258,494	35,100,000	-	-	-	-	-	-
	OTRAS INDUSTRIAS Y OTROS ASUNTOS ECONÓMICOS		855,553,166	101,805,027	89,372,269	12,432,758	-	-	753,748,139	-	-	753,748,139	-
	OTROS ASUNTOS ECONÓMICOS		855,553,166	101,805,027	89,372,269	12,432,758	-	-	753,748,139	-	-	753,748,139	-





CLASIFICACIÓN PROGRAMÁTICA DEL GASTO (TIPOLOGÍA GENERAL)

Información Consolidada del Gasto



Programas Presupuestarios por Tipología	Gasto Total	Gasto Corriente					Gasto Capital				Pensiones y Jubilaciones
		Suma	Servicios Personales	Gasto de Operación	Trans. Asig. Sub. y Otras Ayudas	Otros Corrientes	Suma	Inversión Pública	Trans. Asig. Sub. y Otras Ayudas	Otros Inversión	
TOTAL	94,635,576,026	87,609,906,988	45,533,309,404	6,262,228,073	31,118,909,924	4,695,459,587	6,839,543,779	3,655,098,567	1,912,838,700	1,271,606,512	186,125,259
PROGRAMAS	94,635,576,026	87,609,906,988	45,533,309,404	6,262,228,073	31,118,909,924	4,695,459,587	6,839,543,779	3,655,098,567	1,912,838,700	1,271,606,512	186,125,259
SUBSIDIOS: SECTOR SOCIAL Y PRIVADO O ENTIDADES FEDERATIVAS Y MUNICIPIOS	1,307,962,787	1,307,962,787	240,338	-	1,307,722,449	-	-	-	-	-	-
S SUJETOS A REGLAS DE OPERACIÓN	1,307,962,787	1,307,962,787	240,338	-	1,307,722,449	-	-	-	-	-	-
S001 DESARROLLO RURAL, PRODUCTIVIDAD DE LOS PEQUEÑOS PRODUCTORES	947,000,000	947,000,000	-	-	947,000,000	-	-	-	-	-	-
S003 RECUPERACIÓN DEL CAMPO POBLANO	325,722,449	325,722,449	-	-	325,722,449	-	-	-	-	-	-
S004 IMPULSO A LAS MUJERES EN EL SECTOR RURAL	35,240,338	35,240,338	240,338	-	35,000,000	-	-	-	-	-	-
DESEMPEÑO DE LAS FUNCIONES	85,142,027,027	78,351,902,822	39,858,573,076	4,455,475,260	29,342,394,899	4,695,459,587	6,790,124,205	3,655,098,567	1,879,919,126	1,255,106,512	-
E PRESTACIÓN DE SERVICIOS PÚBLICOS	61,617,840,272	60,802,401,984	33,800,496,527	2,872,285,001	24,129,620,456	-	815,438,288	-	315,079,915	500,358,373	-
E001 GESTIÓN CIUDADANA DE LA OFICINA DEL EJECUTIVO DEL ESTADO	27,804,840	27,804,840	20,456,575	7,348,265	-	-	-	-	-	-	-
E002 DEFENSORÍA PÚBLICA	55,123,507	55,123,507	-	-	55,123,507	-	-	-	-	-	-
E003 PREVENCIÓN DEL DELITO, DERECHOS HUMANOS Y PARTICIPACIÓN CIUDADANA	23,674,565	23,674,565	15,958,824	3,715,741	4,000,000	-	-	-	-	-	-
E004 PROTECCIÓN DE LA SOCIEDAD	23,931,209	23,931,209	18,692,044	3,169,165	2,070,000	-	-	-	-	-	-
E005 GOBERNABILIDAD	82,350,198	82,350,198	75,299,407	7,050,791	-	-	-	-	-	-	-
E006 LEGALIDAD	76,174,236	76,174,236	65,007,112	11,167,124	-	-	-	-	-	-	-
E007 DESARROLLO POLÍTICO	22,604,471	22,604,471	19,387,724	3,216,747	-	-	-	-	-	-	-
E008 REGISTRO E IDENTIFICACIÓN DE POBLACIÓN	90,409,282	90,409,282	84,840,638	5,568,644	-	-	-	-	-	-	-
E009 BÚSQUEDA, LOCALIZACIÓN E IDENTIFICACIÓN DE PERSONAS DESAPARECIDAS Y NO LOCALIZADAS	19,686,824	19,686,824	14,285,084	5,401,740	-	-	-	-	-	-	-
E010 PROGRAMA DE ASISTENCIA AL MIGRANTE POBLANO	44,914,715	44,914,715	-	-	44,914,715	-	-	-	-	-	-
E011 ATENCIÓN, PROTECCIÓN Y REPARACIÓN INTEGRAL A PERSONAS VÍCTIMAS DE DELITO Y DE VIOLACIONES A DERECHOS HUMANOS	34,577,147	34,577,147	-	-	34,577,147	-	-	-	-	-	-
E012 PREVENCIÓN SOCIAL DE LA VIOLENCIA Y LA DELINCUENCIA	4,969,012	4,969,012	4,605,590	363,422	-	-	-	-	-	-	-
E013 ADMINISTRACIÓN DEL SISTEMA PENITENCIARIO	608,298,469	608,298,469	414,125,957	185,935,234	8,237,278	-	-	-	-	-	-
E014 SISTEMA POLICIAL	3,216,445,129	3,216,445,129	1,777,451,182	1,429,910,373	9,083,574	-	-	-	-	-	-
E015 SEGURIDAD PÚBLICA	376,662,598	376,662,598	-	-	376,662,598	-	-	-	-	-	-
E017 MODERNIZACIÓN DEL REGISTRO PÚBLICO DE LA PROPIEDAD	25,603,034	25,603,034	944,696	24,658,338	-	-	-	-	-	-	-
E018 IMPLEMENTACIÓN DE LA ACTIVIDAD CATASTRAL EN EL ESTADO DE PUEBLA	98,211,821	98,211,821	88,022,595	10,189,226	-	-	-	-	-	-	-
E019 EDUCACIÓN BÁSICA	23,215,927,365	23,215,927,365	21,917,623,138	391,480,274	906,823,953	-	-	-	-	-	-
E020 EDUCACIÓN MEDIA SUPERIOR	73,225,254	73,225,254	1,866,952	2,553,478	68,804,824	-	-	-	-	-	-
E021 EDUCACIÓN SUPERIOR	7,148,382,849	7,148,382,849	6,915,034,526	206,778,395	26,569,928	-	-	-	-	-	-
E022 PRESTACIÓN DE SERVICIOS DE EDUCACIÓN MEDIA SUPERIOR	1,262,330,252	1,262,054,252	-	-	1,262,054,252	-	276,000	-	276,000	-	-
E023 EDUCACIÓN SUPERIOR EN UNIVERSIDADES POLITÉCNICAS	139,394,672	139,394,672	-	-	139,394,672	-	-	-	-	-	-
E024 EDUCACIÓN SUPERIOR EN UNIVERSIDADES INTERSERRANAS	77,409,817	77,009,817	-	-	77,009,817	-	400,000	-	400,000	-	-
E025 ORGANIZACIÓN, DESARROLLO Y PROMOCIÓN DEL DEPORTE	108,368,955	108,368,955	-	-	108,368,955	-	-	-	-	-	-

Programas Presupuestarios por Tipología	Gasto Total	Gasto Corriente					Gasto Capital				Pensiones y Jubilaciones
		Suma	Servicios Personales	Gasto de Operación	Trans. Asig. Sub. y Otras Ayudas	Otros Corrientes	Suma	Inversión Pública	Trans. Asig. Sub. y Otras Ayudas	Otros Inversión	
E026 EJECUCIÓN DE POLÍTICAS Y ACCIONES PARA EL DESARROLLO INTEGRAL DE LA JUVENTUD	16,796,248	16,796,248	-	-	16,796,248	-	-	-	-	-	-
E027 EDUCACIÓN SUPERIOR EN LA UNIVERSIDAD INTERCULTURAL	41,690,865	41,690,865	-	-	41,690,865	-	-	-	-	-	-
E028 EDUCACIÓN SUPERIOR EN INSTITUTOS TECNOLÓGICOS	389,525,122	384,672,860	-	-	384,672,860	-	4,852,262	-	4,852,262	-	-
E029 SERVICIOS EDUCATIVOS EN DIFERENTES MODALIDADES	106,779,282	106,779,282	-	-	106,779,282	-	-	-	-	-	-
E030 EDUCACIÓN SUPERIOR EN UNIVERSIDADES TECNOLÓGICAS	837,008,368	833,658,368	-	-	833,658,368	-	3,350,000	-	3,350,000	-	-
E031 INVESTIGACIÓN, DESARROLLO E INNOVACIÓN CIENTÍFICA Y TECNOLÓGICA	19,538,171	19,538,171	-	-	19,538,171	-	-	-	-	-	-
E032 SERVICIOS DE EDUCACIÓN INTEGRAL	8,060,570,428	7,760,570,428	-	-	7,760,570,428	-	300,000,000	-	300,000,000	-	-
E033 EDUCACIÓN SUPERIOR EN EL CAMPO DE LA SALUD	60,969,707	60,969,707	-	-	60,969,707	-	-	-	-	-	-
E034 PROFESIONALIZACIÓN DEL MAGISTERIO POBLANO	7,922,455	7,922,455	-	-	7,922,455	-	-	-	-	-	-
E035 ATENCIÓN A LA DEMANDA DE EDUCACIÓN PARA ADULTOS	180,967,629	180,967,629	-	-	180,967,629	-	-	-	-	-	-
E040 FORTALECIMIENTO DE LOS SERVICIOS DE SALUD	2,921,515,018	2,921,515,018	-	-	2,921,515,018	-	-	-	-	-	-
E042 PROTECCIÓN EN SALUD Y SERVICIOS DE SALUD A LA COMUNIDAD	5,046,669,074	5,046,669,074	-	-	5,046,669,074	-	-	-	-	-	-
E046 PROGRAMA DE APOYO ALIMENTARIO	989,386,704	989,386,704	-	-	989,386,704	-	-	-	-	-	-
E047 PRESTACIÓN DE SERVICIOS DE ASISTENCIA SOCIAL PARA EL BIENESTAR FAMILIAR	435,208,698	435,208,698	-	-	435,208,698	-	-	-	-	-	-
E048 ACERCAMIENTO Y CONCENTRACIÓN DE SERVICIOS GUBERNAMENTALES	146,314,565	146,314,565	9,825,049	101,593,454	34,896,062	-	-	-	-	-	-
E049 DESARROLLO COMUNITARIO	10,478,403	10,478,403	4,376,296	922,133	5,179,974	-	-	-	-	-	-
E050 TRANSFORMAR TU VIVIENDA	340,948,278	29,293,878	27,276,705	2,017,173	-	-	311,654,400	-	-	311,654,400	-
E051 TRANSFORMAR TU ENTORNO URBANO	190,936,503	2,590,903	1,287,261	1,303,642	-	-	188,345,600	-	-	188,345,600	-
E052 CENTROS PREVENTIVOS DE BIENESTAR	280,388,850	280,388,850	4,021,134	276,367,716	-	-	-	-	-	-	-
E053 REGULARIZACIÓN DE LA VIVIENDA	5,523,410	5,523,410	-	-	5,523,410	-	-	-	-	-	-
E054 GESTIÓN DEL TERRITORIO Y DESARROLLO URBANO	77,786,191	77,786,191	48,311,930	29,474,261	-	-	-	-	-	-	-
E055 GESTIÓN AMBIENTAL Y SUSTENTABILIDAD ENERGÉTICA	76,169,282	76,169,282	43,791,334	28,658,056	3,719,892	-	-	-	-	-	-
E056 PROTECCIÓN FORESTAL	39,133,734	39,133,734	12,165,175	26,968,559	-	-	-	-	-	-	-
E057 MODERNIZACIÓN Y TECNIFICACIÓN DEL CAMPO	100,978,149	100,978,149	90,076,816	10,721,333	180,000	-	-	-	-	-	-
E058 FOMENTO GANADERO, APÍCOLA Y ACUÍCOLA	12,811,994	12,811,994	11,106,176	1,705,818	-	-	-	-	-	-	-
E059 IMPULSO A LA COMERCIALIZACIÓN AGRÍCOLA	40,463,967	40,463,967	30,883,957	9,580,010	-	-	-	-	-	-	-
E060 MICROCRÉDITOS, FINANCIAMIENTO ACCESIBLE Y ASEGURAMIENTO	17,698,971	17,698,971	11,057,374	6,641,597	-	-	-	-	-	-	-
E062 CONOCIMIENTO E INNOVACIÓN EN EL TERRITORIO	13,810,195	13,810,195	10,896,393	2,913,802	-	-	-	-	-	-	-
E063 TRABAJO DIGNO	53,045,017	53,045,017	47,311,922	5,673,065	60,030	-	-	-	-	-	-
E064 PROGRAMA DE PRODUCTIVIDAD Y CAPACITACIÓN PARA EL EMPLEO	22,802,906	22,802,906	7,148,685	1,664,251	13,989,970	-	-	-	-	-	-
E065 FORMEMOS COOPERATIVAS	6,345,453	5,987,080	940,892	558,668	4,487,520	-	358,373	-	-	358,373	-
E067 CAPACITACIÓN PARA Y EN EL TRABAJO	144,135,003	144,135,003	-	-	144,135,003	-	-	-	-	-	-
E068 CONCILIACIÓN LABORAL EN CONFLICTOS DE JURISDICCIÓN LOCAL	23,833,801	23,833,801	-	-	23,833,801	-	-	-	-	-	-
E069 EMPRENDIMIENTO Y FOMENTO MIPYMES	309,335,136	309,335,136	10,755,144	3,517,980	295,062,012	-	-	-	-	-	-
E071 CONSTITUCIÓN Y GESTIÓN DE PATRIMONIO INMOBILIARIO	15,594,224	15,594,224	-	-	15,594,224	-	-	-	-	-	-

Programas Presupuestarios por Tipología	Gasto Total	Gasto Corriente					Gasto Capital				Pensiones y Jubilaciones
		Suma	Servicios Personales	Gasto de Operación	Trans. Asig. Sub. y Otras Ayudas	Otros Corrientes	Suma	Inversión Pública	Trans. Asig. Sub. y Otras Ayudas	Otros Inversión	
E072 ADMINISTRACIÓN Y PROMOCIÓN DE MUSEOS	59,599,966	59,599,966	-	-	59,599,966	-	-	-	-	-	-
E073 PRODUCTOS TURÍSTICOS	8,873,338	8,873,338	7,407,231	1,466,107	-	-	-	-	-	-	-
E074 MEJORA DE LA CALIDAD TURÍSTICA	7,922,845	7,922,845	6,192,429	1,730,416	-	-	-	-	-	-	-
E075 PRESTACIÓN Y REGULARIZACIÓN DE SERVICIOS EN MATERIA DE AGUA Y SANEAMIENTO	39,029,309	39,029,309	-	-	39,029,309	-	-	-	-	-	-
E078 ADMINISTRACIÓN DE RECURSOS PARA LA INFRAESTRUCTURA EDUCATIVA	60,162,969	60,162,969	-	-	60,162,969	-	-	-	-	-	-
E079 TRANSMISIÓN Y REGULACIÓN DE PREDIOS UBICADOS EN LA RESERVA TERRITORIAL ATLIXCÁYOTL-QUETZALCÓATL	4,894,144	4,894,144	-	-	4,894,144	-	-	-	-	-	-
E080 PROGRAMA DE MOVILIDAD	12,446,899	12,446,899	10,083,664	2,363,235	-	-	-	-	-	-	-
E081 FOMENTO A LA FLUIDEZ DE LA CIRCULACIÓN VEHICULAR	108,705,272	108,705,272	83,413,778	25,291,494	-	-	-	-	-	-	-
E082 PREVENCIÓN Y ATENCIÓN DE LA VIOLENCIA Y DISCRIMINACIÓN HACIA LAS MUJERES	28,920,335	28,920,335	17,691,588	9,891,027	1,337,720	-	-	-	-	-	-
E083 INCLUSIÓN Y DESARROLLO DE LAS PERSONAS CON DISCAPACIDAD	15,462,390	15,462,390	-	-	15,462,390	-	-	-	-	-	-
E084 TRANSPARENCIA Y GOBIERNO ABIERTO	12,870,568	12,870,568	12,435,765	434,803	-	-	-	-	-	-	-
E085 EJERCICIO DE LAS FUNCIONES JURÍDICAS Y NOTARIALES	69,862,023	69,862,023	63,496,119	6,365,904	-	-	-	-	-	-	-
E087 COMUNICACIÓN DE LA ACTIVIDAD GUBERNAMENTAL Y AGENDA DIGITAL	42,737,314	42,737,314	-	-	42,737,314	-	-	-	-	-	-
E088 DESARROLLO INTEGRAL DE LOS PUEBLOS INDÍGENAS	39,285,463	39,285,463	-	-	39,285,463	-	-	-	-	-	-
E089 PROMOCIÓN Y PROCURACIÓN DE LA PROTECCIÓN DE LOS DERECHOS HUMANOS	12,385,598	12,385,598	-	-	12,385,598	-	-	-	-	-	-
E090 PERSECUCIÓN DE LOS DELITOS DEL ORDEN COMÚN Y PROMOCIÓN DE UNA PRONTA, COMPLETA Y DEBIDA IMPARTICIÓN DE JUSTICIA	1,382,803,704	1,376,602,051	-	-	1,376,602,051	-	6,201,653	-	6,201,653	-	-
E098 EDUCACIÓN Y CULTURA INDÍGENA	1,812,316,113	1,812,316,113	1,794,941,666	15,953,540	1,420,907	-	-	-	-	-	-
F PROMOCIÓN Y FOMENTO	389,860,443	389,860,443	142,295,458	93,707,356	153,857,629	-	-	-	-	-	-
F002 ATRACCIÓN DE INVERSIONES	26,054,053	26,054,053	3,059,134	631,204	22,363,715	-	-	-	-	-	-
F003 PROGRAMA DE DIFUSIÓN, FOMENTO Y CONSERVACIÓN DEL PATRIMONIO CULTURAL	40,515,490	40,515,490	20,013,948	19,976,542	525,000	-	-	-	-	-	-
F004 PROGRAMA DE ARTES Y FOMENTO CULTURAL	107,847,867	107,847,867	87,032,290	19,915,244	900,333	-	-	-	-	-	-
F005 PROMOCIÓN Y PUBLICIDAD TURÍSTICA	112,660,086	112,660,086	25,741,166	51,818,920	35,100,000	-	-	-	-	-	-
F007 MODELOS DE COMUNICACIÓN QUE CONTRIBUYAN AL DESARROLLO EDUCATIVO Y CULTURAL	76,936,161	76,936,161	-	-	76,936,161	-	-	-	-	-	-
F008 FORTALECIMIENTO PARA LAS MICROEMPRESAS ESTABLECIDAS EN EL ESTADO DE PUEBLA	3,032,420	3,032,420	-	-	3,032,420	-	-	-	-	-	-
F009 ENCADENAMIENTO PRODUCTIVO REGIONAL	22,814,366	22,814,366	6,448,920	1,365,446	15,000,000	-	-	-	-	-	-
G REGULACIÓN Y SUPERVISIÓN	3,521,939,559	3,521,939,559	267,088,530	347,700,676	2,907,150,353	-	-	-	-	-	-
G001 RECAUDACIÓN EFICIENTE	2,530,512,455	2,530,512,455	260,284,350	344,226,241	1,926,001,864	-	-	-	-	-	-
G003 FOMENTO Y VIGILANCIA DE BIENESTAR ANIMAL	10,278,615	10,278,615	6,804,180	3,474,435	-	-	-	-	-	-	-
G004 SUPERVISIÓN, INSPECCIÓN Y VIGILANCIA DE LA OPERACIÓN, CONSERVACIÓN, MANTENIMIENTO Y CONSTRUCCIÓN DE LA INFRAESTRUCTURA DE CUOTA	510,044,606	510,044,606	-	-	510,044,606	-	-	-	-	-	-
G005 APOYO AL CONTROL Y FISCALIZACIÓN EN MATERIA DE ANTICORRUPCIÓN	25,633,059	25,633,059	-	-	25,633,059	-	-	-	-	-	-
G006 VIGILANCIA PARA GARANTIZAR EL LIBRE DESARROLLO DE LOS PROCESOS ELECTORALES	397,701,975	397,701,975	-	-	397,701,975	-	-	-	-	-	-

Programas Presupuestarios por Tipología	Gasto Total	Gasto Corriente					Gasto Capital				Pensiones y Jubilaciones
		Suma	Servicios Personales	Gasto de Operación	Trans. Asig. Sub. y Otras Ayudas	Otros Corrientes	Suma	Inversión Pública	Trans. Asig. Sub. y Otras Ayudas	Otros Inversión	
G007 EJECUCIÓN DE ACCIONES QUE GARANTICEN EL PRINCIPIO DE LEGALIDAD EN ACTOS ELECTORALES	22,673,577	22,673,577	-	-	22,673,577	-	-	-	-	-	-
G008 VIGILANCIA PARA GARANTIZAR EL ACCESO DE LAS PERSONAS A LA INFORMACIÓN PÚBLICA	25,095,272	25,095,272	-	-	25,095,272	-	-	-	-	-	-
K PROYECTOS DE INVERSIÓN	6,075,548,650	102,035,973	91,671,684	10,364,289	-	-	5,973,512,677	3,655,098,567	1,564,665,971	753,748,139	-
K002 INSTRUMENTACIÓN DE PROGRAMAS Y PROYECTOS DE INVERSIÓN PARA EL DESARROLLO DE LAS REGIONES DEL ESTADO	3,162,287,576	41,753,527	33,903,159	7,850,368	-	-	3,120,534,049	2,366,785,910	-	753,748,139	-
K003 PROYECTOS DE INFRAESTRUCTURA SOCIAL DEL SECTOR EDUCATIVO	1,237,997,635	-	-	-	-	-	1,237,997,635	-	1,237,997,635	-	-
K004 INFRAESTRUCTURA PARA EL BIENESTAR	876,740,190	50,582,944	48,582,969	1,999,975	-	-	826,157,246	826,157,246	-	-	-
K006 CONSTRUCCIÓN, REHABILITACIÓN Y MANTENIMIENTO DE ESPACIOS EDUCATIVOS	41,668,336	-	-	-	-	-	41,668,336	-	41,668,336	-	-
K010 INFRAESTRUCTURA PARA EL FORTALECIMIENTO DE LA SEGURIDAD Y PROCURACIÓN DE JUSTICIA EN EL ESTADO	95,643,203	9,547,566	9,185,556	362,010	-	-	86,095,637	86,095,637	-	-	-
K011 FORTALECIMIENTO DE LA GESTIÓN GUBERNAMENTAL Y SERVICIOS PÚBLICOS A TRAVÉS DE LA INFRAESTRUCTURA	376,211,710	151,936	-	151,936	-	-	376,059,774	376,059,774	-	-	-
K012 INFRAESTRUCTURA DE AGUA POTABLE, DRENAJE Y TRATAMIENTO	285,000,000	-	-	-	-	-	285,000,000	-	285,000,000	-	-
P PLANEACIÓN, SEGUIMIENTO Y EVALUACIÓN DE POLÍTICAS PÚBLICAS	2,013,255,269	2,013,255,269	432,711,816	1,119,509,605	461,033,848	-	-	-	-	-	-
P002 CONDUCCIÓN Y APLICACIÓN DE POLÍTICAS EN MATERIA DE POBLACIÓN	1,588,874	1,588,874	-	1,588,874	-	-	-	-	-	-	-
P003 COORDINACIÓN DE ACCIONES EMANADAS DEL SISTEMA NACIONAL DE SEGURIDAD PÚBLICA	70,330,311	70,330,311	-	-	70,330,311	-	-	-	-	-	-
P004 GESTIÓN PARA RESULTADOS DE LA ADMINISTRACIÓN PÚBLICA	742,211,668	742,211,668	128,167,774	532,017,441	82,026,453	-	-	-	-	-	-
P005 PLANEACIÓN Y EVALUACIÓN ESTRATÉGICA	33,294,189	33,294,189	20,560,184	12,734,005	-	-	-	-	-	-	-
P006 EVALUACIÓN GUBERNAMENTAL PARA EL FORTALECIMIENTO DE LA GESTIÓN	2,730,343	2,730,343	2,067,410	572,933	90,000	-	-	-	-	-	-
P007 RECTORÍA EN SALUD	271,612,728	271,612,728	-	-	271,612,728	-	-	-	-	-	-
P008 IMPULSO AL DESARROLLO INTEGRAL	31,237,717	31,237,717	26,610,806	4,626,911	-	-	-	-	-	-	-
P009 FOMENTO DE DESARROLLO ENERGÉTICO SUSTENTABLE	36,974,356	36,974,356	-	-	36,974,356	-	-	-	-	-	-
P010 TRANSVERSALIDAD DE LA PERSPECTIVA DE GÉNERO	42,201,222	42,201,222	19,887,566	22,313,656	-	-	-	-	-	-	-
P011 FORTALECIMIENTO A LA MEJORA REGULATORIA	8,346,280	8,346,280	7,774,556	571,724	-	-	-	-	-	-	-
P012 DISEÑO Y CONDUCCIÓN DE LA ESTRATEGIA DIGITAL ESTATAL	138,904,397	138,904,397	31,256,025	107,648,372	-	-	-	-	-	-	-
P014 ADMINISTRACIÓN EFICIENTE DE RECURSOS DEL GOBIERNO DEL ESTADO	633,823,184	633,823,184	196,387,495	437,435,689	-	-	-	-	-	-	-
R ESPECÍFICOS	11,523,582,834	11,522,409,594	5,124,309,061	11,908,333	1,690,732,613	4,695,459,587	1,173,240	-	173,240	1,000,000	-
R001 SISTEMA PARLAMENTARIO	265,415,930	265,415,930	-	-	265,415,930	-	-	-	-	-	-
R002 FISCALIZACIÓN SUPERIOR	206,461,152	206,461,152	-	-	206,287,912	-	173,240	-	173,240	-	-
R003 SISTEMA DE JUSTICIA	969,486,505	969,486,505	-	-	969,486,505	-	-	-	-	-	-
R004 DESARROLLO ECONÓMICO DEL POLÍGONO DE CIUDAD MODELO	47,517,791	47,517,791	-	-	47,517,791	-	-	-	-	-	-
R007 IMPARTICIÓN DE JUSTICIA ADMINISTRATIVA	109,077,530	109,077,530	-	-	109,077,530	-	-	-	-	-	-
R008 PROVISIONES PARA PROGRAMA SALARIAL DEL GOBIERNO DEL ESTADO	5,124,309,061	5,124,309,061	5,124,309,061	-	-	-	-	-	-	-	-

Programas Presupuestarios por Tipología	Gasto Total	Gasto Corriente					Gasto Capital				Pensiones y Jubilaciones
		Suma	Servicios Personales	Gasto de Operación	Trans. Asig. Sub. y Otras Ayudas	Otros Corrientes	Suma	Inversión Pública	Trans. Asig. Sub. y Otras Ayudas	Otros Inversión	
R009 PROVISIONES PARA LA OPERACIÓN DE PROGRAMAS ESTATALES	4,328,533,564	4,328,533,564	-	-	-	4,328,533,564	-	-	-	-	-
R011 FONDO DE PENSIONES PARA LA RESERVA ACTUARIAL	1,000,000	-	-	-	-	-	1,000,000	-	-	1,000,000	-
R015 ACCIONES DE COMUNICACIÓN SOCIAL E IMAGEN INSTITUCIONAL	458,152,968	458,152,968	-	-	91,226,945	366,926,023	-	-	-	-	-
R016 PROGRAMA DE ACCIÓN PARA ATENDER LAS MEDIDAS DE LA DECLARATORIA DE ALERTA DE VIOLENCIA DE GÉNERO CONTRA LAS MUJERES	13,628,333	13,628,333	-	11,908,333	1,720,000	-	-	-	-	-	-
ADMINISTRATIVOS Y DE APOYO	8,139,086,212	7,920,041,379	5,674,495,990	1,806,752,813	438,792,576	-	32,919,574	-	32,919,574	-	186,125,259
M APOYO AL PROCESO PRESUPUESTARIO Y PARA MEJORAR LA EFICIENCIA INSTITUCIONAL	7,993,198,198	7,774,153,365	5,556,106,629	1,782,130,676	435,916,060	-	32,919,574	-	32,919,574	-	186,125,259
M001 APOYO ADMINISTRATIVO Y JURÍDICO	7,952,936,817	7,733,898,744	5,556,106,629	1,782,130,676	395,661,439	-	32,912,814	-	32,912,814	-	186,125,259
M002 APOYO ADMINISTRATIVO Y JURÍDICO PARA LAS ACTIVIDADES DE FISCALIZACIÓN	40,261,381	40,254,621	-	-	40,254,621	-	6,760	-	6,760	-	-
O APOYO A LA FUNCIÓN PÚBLICA Y AL MEJORAMIENTO DE LA GESTIÓN	145,888,014	145,888,014	118,389,361	24,622,137	2,876,516	-	-	-	-	-	-
O001 INHIBICIÓN Y SANCIÓN DE ACTOS DE CORRUPCIÓN	25,968,254	25,968,254	23,448,000	2,520,254	-	-	-	-	-	-	-
O002 MECANISMOS DE PARTICIPACIÓN Y CONTRALORÍA SOCIAL PARA LA VERIFICACIÓN Y SEGUIMIENTO DE PROGRAMAS	11,600,198	11,600,198	10,682,331	827,867	90,000	-	-	-	-	-	-
O003 FISCALIZACIÓN A LA GESTIÓN PÚBLICA	108,319,562	108,319,562	84,259,030	21,274,016	2,786,516	-	-	-	-	-	-
COMPROMISOS	46,500,000	30,000,000	-	-	30,000,000	-	16,500,000	-	-	16,500,000	-
N DESASTRES NATURALES	46,500,000	30,000,000	-	-	30,000,000	-	16,500,000	-	-	16,500,000	-
N004 FIDEICOMISO ESTATAL PARA LA ATENCIÓN A DESASTRES NATURALES	16,500,000	-	-	-	-	-	16,500,000	-	-	16,500,000	-
N005 ATENCIÓN A SINIESTROS AGROCLIMÁTICOS EN EL CAMPO POBLANO	30,000,000	30,000,000	-	-	30,000,000	-	-	-	-	-	-



GASTO PÚBLICO DE LOS RAMOS PODERES

Información Financiera Detallada | Gasto Programable








RAMO: 01 PODER LEGISLATIVO

Información Financiera Detallada | Gasto Programable





SÍNTESIS

MISIÓN

El Honorable Congreso del Estado de Puebla tiene como misión: Promover un orden justo en la sociedad legislando dentro de un marco legal integral de valores y principios éticos, atendiendo a las demandas de la sociedad y ajustándose a la realidad imperante para responder a las exigencias que la sociedad demanda para generar credibilidad y confianza en el ciudadano.

La Auditoría Superior del Estado de Puebla, es una institución que efectúa con integridad la Fiscalización Superior de los recursos públicos con un adecuado control de información, sistematizado, confiable y transparente, siendo el instrumento eficaz para verificar la correcta aplicación de los mismos y así contribuir a combatir la corrupción, propiciando una oportuna rendición de cuentas a la ciudadanía y al Congreso del Estado.

CONTRIBUCIÓN AL PLAN ESTATAL DE DESARROLLO 2019-2024

El Poder Legislativo del Estado de Puebla, en su vertiente parlamentaria desplegada a través del Congreso, establece una estrategia programática enfocada al cumplimiento de sus funciones como institución política y de representación popular que, además de reconocerle como un actor prioritario del sistema democrático y en la materialización del Estado moderno, posibilitan la integración efectiva de los elementos estructurales, organizacionales y funcionales sobre los que se soporta el desenvolvimiento del proceso legislativo.

En atención a la actualización realizada al Plan Estatal de Desarrollo (PED) 2019 – 2024, el cual está integrado por 5 Ejes de Gobierno: los Programas Presupuestarios **R001** Sistema Parlamentario y **R016** Programa de Acción para Atender las Medidas de la Declaratoria de Alerta de Violencia de Género contra las Mujeres, establecen una conexión integral con los diferentes ejes y metas delineados en dicho Plan. Esto se debe a que el Congreso del Estado, a través de su Agenda Legislativa, ha establecido como objetivo la constante validación del marco jurídico en apoyo a los objetivos y metas de desarrollo a nivel local. Específicamente, los programas se alinean funcionalmente al enfocarse en mejorar las condiciones de seguridad pública, gobernabilidad, legalidad, justicia y certeza jurídica para la población del Estado de Puebla, tal como está registrado en el Eje 1. Justicia Social y Fortalecimiento del Estado de Derecho, y Eje 4. Desarrollo Integral, Educación y Diversidad Cultural.

Asimismo, el Programa Presupuestario **R002** Fiscalización Superior, se encuentra enmarcado en el Eje. 5 Transparencia, Participación Ciudadana y Combate a la Corrupción, generando resultados que permitan la mejora en el desempeño de la gestión gubernamental, contribuyendo en el combate a la corrupción y la impunidad.

PRINCIPALES PROGRAMAS PRESUPUESTARIOS

La programación presupuestal del Honorable Congreso, exterioriza una visión de actuación legislativa respaldada por objetivos y estrategias institucionales que, por un lado, guardan congruencia con las metas de desarrollo en los ámbitos nacional, estatal y locales, mientras que, por otro, garantiza un quehacer racional apegado a los ordenamientos legales que exigen de esta institución pública una actuación responsable, honesta, transparente, eficaz, eficiente y efectiva. Así, el Programa Presupuestario **R001** señala una ruta de intervención técnico-parlamentaria

SÍNTESIS

de la Legislatura LXI en favor del bienestar integral de la población, al tiempo de integrar un enfoque estratégico con el que se plantean acciones para apuntalar la arquitectura organizacional del Congreso Local y vincularle de manera efectiva con la realidad externa, equilibrando los procesos de decisión pública en tres vertientes de representatividad: institucional, política y social, el Programa Presupuestario **R016** contribuye a la disminución de la violencia contra las mujeres, niñas y adolescentes mediante la atención de medidas de prevención, por otro lado, el Programa Presupuestario **R002** vigila el ejercicio de los recursos públicos identificadas por la Ley de Rendición de Cuentas y Fiscalización Superior del Estado de Puebla. En este escenario, los objetivos previstos en los Programas Presupuestarios son los siguientes:

R001. Sistema Parlamentario, contribuye al fortalecimiento y consolidación del estado de derecho, que garantice un entorno de bienestar integral para la población de la entidad, mediante acciones parlamentarias enfocadas en la actualización permanente del marco jurídico.

R016. Programa de Acción para Atender las Medidas de la Declaratoria de Alerta de Violencia de Género contra las Mujeres, contribuye al fortalecimiento de la medida de prevención de la Declaratoria de Alerta de Violencia de Género, impactando de manera favorable al compromiso adoptado por el Estado de Puebla para erradicar la violencia contra las mujeres por razones de género.

R002. Fiscalización Superior, este programa está dirigido a vigilar el ejercicio de los recursos públicos mediante la Fiscalización Superior de las Cuentas Públicas de las Entidades Fiscalizadas, identificadas por la Ley de Rendición de Cuentas y Fiscalización Superior del Estado de Puebla.

ACCIONES Y PROYECTOS A DESARROLLAR

La estrategia programática para el año 2024 que guiará la actuación del Congreso Local se divide en dos pilares esenciales de acción: el primero se centra en llevar a cabo el Trabajo Legislativo con Orden y Legalidad, lo que resulta en la promulgación y/o actualización del marco jurídico local; en tanto que el segundo reconoce y resalta el carácter institucional del Congreso, enfatizando las funciones centrales desempeñadas por las áreas técnico-administrativas para cumplir con los requisitos legales y/o normativos que se aplican en la gestión pública, así como para consolidar los elementos estructurales, organizativos y operativos que sustentan el funcionamiento del proceso legislativo. En función de lo anterior, la programación presupuestal 2024 fragua de los siguientes componentes y actividades a desarrollar en la intervención del Congreso Local:

Mediante el programa **R001** se plantea alcanzar el valor absoluto de los dictámenes presentados ante el pleno, dictámenes de las iniciativas turnadas a la comisión o comisiones competentes pertenecientes, así como iniciativas de ley decreto o acuerdos presentadas de las iniciativas turnadas, gestionar y lograr la presentación del informe de actividades legislativas del H. Congreso del Estado de Puebla para su debida aprobación o desechamiento.

El programa **R016** atenderá la Medida de Prevención de la Declaratoria de Alerta de Violencia de Género contra las Mujeres mediante acciones que permitan emitir exhortos a los ayuntamientos para llevar a cabo la instalación del Sistema Municipal para Prevenir, Atender, Sancionar y

SÍNTESIS

Erradicar la Violencia contra las Mujeres (SMPASEVM); la elaboración del Programa Municipal para Prevenir, Atender, Sancionar y Erradicar la Violencia contra las Mujeres (PMPASEVM); capacitar e informar eficazmente el dato absoluto del número de informes de acciones formativas en materia de violencia de género; elaborar e iniciar eficazmente informes de asuntos jurídicos de estudios y de proyectos legislativos; realizar programas de coordinación interinstitucionales en materia de derechos humanos de las mujeres y niñas.

A través del programa **R002** se proyectan las siguientes acciones de integrar el programa anual de auditorías de la cuenta pública de acuerdo al proceso de fiscalización superior; fortalecer las herramientas para el desarrollo de las auditorías forenses; realizar informes que permitan verificar el avance del programa de capacitación a entidades fiscalizadas; supervisar el cumplimiento de la publicación de las obligaciones de transparencia por parte de las unidades administrativas; programar y coordinar las citas para brindar orientación a las entidades fiscalizadas y evaluar la satisfacción de los entes fiscalizados respecto a los servicios que brinda la ASEP para lograr una gestión institucional eficiente.

METAS A ALCANZAR DE LOS INDICADORES ESTRATÉGICOS

Las metas proyectadas en los indicadores de desempeño que acompañan a la programación presupuestal, toman como referencia elementos centrales de análisis estadístico en materia técnico-parlamentaria que, de manera conjunta, permiten establecer parámetros de referencia y valoración a la actuación institucional del Poder Legislativo respecto a su labor parlamentaria atendida por el Congreso Local. En este sentido, la programación presupuestal 2024 considera, entre los más destacables, a los siguientes elementos:

- Mantener el índice de estado de derecho en México en un 0.39.
- Contribuir a disminuir en un 0.57 el número de delitos de feminicidio por cada 100,000 habitantes.
- Cumplir al 100 por ciento con la publicación de informes individuales de los recursos públicos fiscalizados.





HONORABLE CONGRESO DEL ESTADO

Información Financiera Detallada | Gasto Programable





Capítulo	Total	Gasto Corriente	Gasto de Capital	Pensiones y Jubilaciones
TOTAL	281,601,722	281,601,722	-	-
TRANSFERENCIAS, ASIGNACIONES, SUBSIDIOS Y OTRAS AYUDAS	281,601,722	281,601,722	-	-

UR	PP	Gasto Total	Gasto Corriente					Gasto Capital				Pensiones y Jubilaciones
			Suma	Servicios Personales	Gasto de Operación	Trans. Asig. Sub. y Otras Ayudas	Otros Corrientes	Suma	Inversión Pública	Trans. Asig. Sub. y Otras Ayudas	Otros Inversión	
Total		281,601,722	281,601,722	-	-	281,601,722	-	-	-	-	-	-
HONORABLE CONGRESO DEL ESTADO LIBRE Y SOBERANO DE PUEBLA		253,372,472	253,372,472	-	-	253,372,472	-	-	-	-	-	-
R001	SISTEMA PARLAMENTARIO	253,372,472	253,372,472	-	-	253,372,472	-	-	-	-	-	-
SECRETARÍA GENERAL		208,042	208,042	-	-	208,042	-	-	-	-	-	-
R001	SISTEMA PARLAMENTARIO	188,042	188,042	-	-	188,042	-	-	-	-	-	-
R016	PROGRAMA DE ACCIÓN PARA ATENDER LAS MEDIDAS DE LA DECLARATORIA DE ALERTA DE VIOLENCIA DE GÉNERO CONTRA LAS MUJERES	20,000	20,000	-	-	20,000	-	-	-	-	-	-
DIRECCIÓN GENERAL DE SERVICIOS LEGISLATIVOS		190,083	190,083	-	-	190,083	-	-	-	-	-	-
R001	SISTEMA PARLAMENTARIO	190,083	190,083	-	-	190,083	-	-	-	-	-	-
DIRECCIÓN GENERAL DE ASUNTOS JURÍDICOS, DE ESTUDIOS Y DE PROYECTOS LEGISLATIVOS		425,208	425,208	-	-	425,208	-	-	-	-	-	-
R001	SISTEMA PARLAMENTARIO	425,208	425,208	-	-	425,208	-	-	-	-	-	-
DIRECCIÓN GENERAL DE COMUNICACIÓN Y VINCULACIÓN		11,225,000	11,225,000	-	-	11,225,000	-	-	-	-	-	-
R001	SISTEMA PARLAMENTARIO	11,225,000	11,225,000	-	-	11,225,000	-	-	-	-	-	-
ÓRGANO INTERNO DE CONTROL		15,125	15,125	-	-	15,125	-	-	-	-	-	-
R001	SISTEMA PARLAMENTARIO	15,125	15,125	-	-	15,125	-	-	-	-	-	-
DIRECCIÓN GENERAL DE ADMINISTRACIÓN Y FINANZAS		16,165,792	16,165,792	-	-	16,165,792	-	-	-	-	-	-
M001	APOYO ADMINISTRATIVO Y JURÍDICO	16,165,792	16,165,792	-	-	16,165,792	-	-	-	-	-	-

FI / FN / SF / PP / AI / UR	Gasto Total	Gasto Corriente					Gasto Capital				Pensiones y Jubilaciones
		Suma	Servicios Personales	Gasto de Operación	Trans. Asig. Sub. y Otras Ayudas	Otros Corrientes	Suma	Inversión Pública	Trans. Asig. Sub. y Otras Ayudas	Otros Inversión	
TOTAL	281,601,722	281,601,722	-	-	281,601,722	-	-	-	-	-	
GOBIERNO	281,601,722	281,601,722	-	-	281,601,722	-	-	-	-	-	
LEGISLACIÓN	265,435,930	265,435,930	-	-	265,435,930	-	-	-	-	-	
LEGISLACIÓN	265,435,930	265,435,930	-	-	265,435,930	-	-	-	-	-	
R001 SISTEMA PARLAMENTARIO	265,415,930	265,415,930	-	-	265,415,930	-	-	-	-	-	
FUNCIÓN PÚBLICA Y BUEN GOBIERNO	15,125	15,125	-	-	15,125	-	-	-	-	-	
ÓRGANO INTERNO DE CONTROL	15,125	15,125	-	-	15,125	-	-	-	-	-	
LLEVAR A CABO EL PROCESO LEGISLATIVO	265,400,805	265,400,805	-	-	265,400,805	-	-	-	-	-	
HONORABLE CONGRESO DEL ESTADO LIBRE Y SOBERANO DE PUEBLA	253,372,472	253,372,472	-	-	253,372,472	-	-	-	-	-	
SECRETARÍA GENERAL	188,042	188,042	-	-	188,042	-	-	-	-	-	
DIRECCIÓN GENERAL DE SERVICIOS LEGISLATIVOS	190,083	190,083	-	-	190,083	-	-	-	-	-	
DIRECCIÓN GENERAL DE ASUNTOS JURÍDICOS, DE ESTUDIOS Y DE PROYECTOS LEGISLATIVOS	425,208	425,208	-	-	425,208	-	-	-	-	-	
DIRECCIÓN GENERAL DE COMUNICACIÓN Y VINCULACIÓN	11,225,000	11,225,000	-	-	11,225,000	-	-	-	-	-	
R016 PROGRAMA DE ACCIÓN PARA ATENDER LAS MEDIDAS DE LA DECLARATORIA DE ALERTA DE VIOLENCIA DE GÉNERO CONTRA LAS MUJERES	20,000	20,000	-	-	20,000	-	-	-	-	-	
ATENCIÓN A LA DECLARATORIA DE ALERTA DE VIOLENCIA GÉNERO CONTRA LAS MUJERES	20,000	20,000	-	-	20,000	-	-	-	-	-	
SECRETARÍA GENERAL	20,000	20,000	-	-	20,000	-	-	-	-	-	
OTROS SERVICIOS GENERALES	16,165,792	16,165,792	-	-	16,165,792	-	-	-	-	-	
SERVICIOS REGISTRALES, ADMINISTRATIVOS Y PATRIMONIALES	16,165,792	16,165,792	-	-	16,165,792	-	-	-	-	-	
M001 APOYO ADMINISTRATIVO Y JURÍDICO	16,165,792	16,165,792	-	-	16,165,792	-	-	-	-	-	
SERVICIOS DE APOYO ADMINISTRATIVO Y JURÍDICO	16,165,792	16,165,792	-	-	16,165,792	-	-	-	-	-	
DIRECCIÓN GENERAL DE ADMINISTRACIÓN Y FINANZAS	16,165,792	16,165,792	-	-	16,165,792	-	-	-	-	-	

Programas Presupuestarios por Tipología	Gasto Total	Gasto Corriente					Gasto Capital				Pensiones y Jubilaciones
		Suma	Servicios Personales	Gasto de Operación	Trans. Asig. Sub. y Otras Ayudas	Otros Corrientes	Suma	Inversión Pública	Trans. Asig. Sub. y Otras Ayudas	Otros Inversión	
TOTAL	281,601,722	281,601,722	-	-	281,601,722	-	-	-	-	-	-
PROGRAMAS	281,601,722	281,601,722	-	-	281,601,722	-	-	-	-	-	-
DESEMPEÑO DE LAS FUNCIONES	265,435,930	265,435,930	-	-	265,435,930	-	-	-	-	-	-
R ESPECÍFICOS	265,435,930	265,435,930	-	-	265,435,930	-	-	-	-	-	-
R001 SISTEMA PARLAMENTARIO	265,415,930	265,415,930	-	-	265,415,930	-	-	-	-	-	-
1000 HONORABLE CONGRESO DEL ESTADO LIBRE Y SOBERANO DE PUEBLA	253,372,472	253,372,472	-	-	253,372,472	-	-	-	-	-	-
1100 SECRETARÍA GENERAL	188,042	188,042	-	-	188,042	-	-	-	-	-	-
1101 DIRECCIÓN GENERAL DE SERVICIOS LEGISLATIVOS	190,083	190,083	-	-	190,083	-	-	-	-	-	-
1103 DIRECCIÓN GENERAL DE ASUNTOS JURÍDICOS, DE ESTUDIOS Y DE PROYECTOS LEGISLATIVOS	425,208	425,208	-	-	425,208	-	-	-	-	-	-
1104 DIRECCIÓN GENERAL DE COMUNICACIÓN Y VINCULACIÓN	11,225,000	11,225,000	-	-	11,225,000	-	-	-	-	-	-
1602 ÓRGANO INTERNO DE CONTROL	15,125	15,125	-	-	15,125	-	-	-	-	-	-
R016 PROGRAMA DE ACCIÓN PARA ATENDER LAS MEDIDAS DE LA DECLARATORIA DE ALERTA DE VIOLENCIA DE GÉNERO CONTRA LAS MUJERES	20,000	20,000	-	-	20,000	-	-	-	-	-	-
1100 SECRETARÍA GENERAL	20,000	20,000	-	-	20,000	-	-	-	-	-	-
ADMINISTRATIVOS Y DE APOYO	16,165,792	16,165,792	-	-	16,165,792	-	-	-	-	-	-
M APOYO AL PROCESO PRESUPUESTARIO Y PARA MEJORAR LA EFICIENCIA INSTITUCIONAL	16,165,792	16,165,792	-	-	16,165,792	-	-	-	-	-	-
M001 APOYO ADMINISTRATIVO Y JURÍDICO	16,165,792	16,165,792	-	-	16,165,792	-	-	-	-	-	-
1700 DIRECCIÓN GENERAL DE ADMINISTRACIÓN Y FINANZAS	16,165,792	16,165,792	-	-	16,165,792	-	-	-	-	-	-

Descripción	Análítico de Plazas				Percepciones Brutas						ISN
	Categoría	Plazas	Horas	Total A=(B+C+H)	Sueldos y Salarios B	Total C=(D+E+F+G)	Seguridad Social D	Medidas de Protección al Salario E	Fondo de Ahorro para el Retiro F	Condiciones de Trabajo, Contratos Colectivos y otras Remuneraciones G	
TOTAL		208		99,843,360	79,028,300	18,130,784	7,148,182	5,505,755	535,029	4,941,818	2,684,276
OFICIAL MAYOR DEL CONGRESO	G0305	1	-	1,297,726	1,089,748	173,322	100,186	65,429	7,707	-	34,655
DIPUTADO	G0401	41	-	38,487,950	32,791,279	4,659,130	2,660,992	1,793,446	204,692	-	1,037,542
DIRECTOR GENERAL	GC403	10	-	9,453,058	8,063,485	1,134,599	649,022	435,652	49,925	-	254,974
DIRECTOR DE ÁREA	GC501	2	-	1,196,944	1,010,210	154,600	86,973	60,937	6,690	-	32,134
SUBDIRECTOR	GC801	7	-	1,794,969	1,429,055	319,077	173,541	132,187	13,349	-	46,837
JEFE DE DEPARTAMENTO	GC805	13	-	5,557,596	4,871,891	532,723	283,433	227,487	21,803	-	152,981
COORDINADOR CONFIANZA	GC601	2	-	372,538	287,208	75,786	42,294	30,913	2,579	-	9,544
COORDINADOR REGIONAL	GC511	14	-	8,508,070	7,189,856	1,089,502	608,812	433,859	46,832	-	228,711
SUPERVISOR "A"	GC804	4	-	379,688	220,464	150,899	89,456	57,034	4,409	-	8,325
ANALISTA ESPECIALIZADO	GC510	41	-	11,254,783	9,433,365	1,519,408	826,678	633,651	59,079	-	302,010
CAPTURISTA	GC1303	1	-	521,256	471,077	35,711	23,614	11,188	910	-	14,468
ANALISTA	GC1304	3	-	770,809	639,717	110,784	70,841	37,213	2,730	-	20,308
SECRETARIO PARTICULAR DEL TITULAR	GC802	1	-	250,488	167,256	77,300	43,487	30,468	3,345	-	5,932
OFICIAL "R"	G0020	10	-	3,939,224	1,791,956	2,043,809	359,486	409,009	27,653	1,247,661	103,459
OFICIAL "M"	G0003	3	-	1,112,242	513,251	569,472	91,662	112,194	7,051	358,564	29,520
OFICIAL "I"	G0907	1	-	300,234	118,533	173,762	25,668	31,348	1,974	114,771	7,940
OFICIAL "E"	G0911	3	-	1,026,837	511,981	487,017	65,922	82,484	5,071	333,539	27,840
OFICIAL "A"	G1301	26	-	8,227,296	3,841,952	4,163,525	567,840	664,722	43,680	2,887,283	221,819
HONORARIOS	HC058	6	-	1,357,391	1,158,943	161,714	89,420	65,540	6,754	-	36,734
HONORARIOS	HC065	13	-	2,808,247	2,396,523	335,830	189,268	133,293	13,269	-	75,894
HONORARIOS	HC074	6	-	1,226,012	1,030,552	162,813	99,585	57,702	5,527	-	32,648

Nota: La suma de los parciales puede no coincidir con el total, debido al redondeo. El total considera compensación en términos netos.





AUDITORÍA SUPERIOR DEL ESTADO

Información Financiera Detallada | Gasto Programable





Capítulo	Total	Gasto Corriente	Gasto de Capital	Pensiones y Jubilaciones
TOTAL	246,722,533	246,542,533	180,000	-
TRANSFERENCIAS, ASIGNACIONES, SUBSIDIOS Y OTRAS AYUDAS	246,722,533	246,542,533	180,000	-

UR	PP	Gasto Total	Gasto Corriente					Gasto Capital				Pensiones y Jubilaciones
			Suma	Servicios Personales	Gasto de Operación	Trans. Asig. Sub. y Otras Ayudas	Otros Corrientes	Suma	Inversión Pública	Trans. Asig. Sub. y Otras Ayudas	Otros Inversión	
Total		246,722,533	246,542,533	-	-	246,542,533	-	180,000	-	180,000	-	-
AUDITORÍA SUPERIOR DEL ESTADO DE PUEBLA		13,000,000	13,000,000	-	-	13,000,000	-	-	-	-	-	-
R002	FISCALIZACIÓN SUPERIOR	13,000,000	13,000,000	-	-	13,000,000	-	-	-	-	-	-
SECRETARÍA EJECUTIVA		15,869,823	15,727,727	-	-	15,727,727	-	142,096	-	142,096	-	-
R002	FISCALIZACIÓN SUPERIOR	15,869,823	15,727,727	-	-	15,727,727	-	142,096	-	142,096	-	-
AUDITORÍA ESPECIAL DE CUMPLIMIENTO FINANCIERO		85,399,137	85,383,233	-	-	85,383,233	-	15,904	-	15,904	-	-
R002	FISCALIZACIÓN SUPERIOR	85,399,137	85,383,233	-	-	85,383,233	-	15,904	-	15,904	-	-
AUDITORÍA ESPECIAL DE EVALUACIÓN DE DESEMPEÑO		22,554,995	22,551,475	-	-	22,551,475	-	3,520	-	3,520	-	-
R002	FISCALIZACIÓN SUPERIOR	22,554,995	22,551,475	-	-	22,551,475	-	3,520	-	3,520	-	-
AUDITORÍA ESPECIAL DE TECNOLOGÍAS DE LA INFORMACIÓN Y MEJORA DE LA GESTIÓN		21,372,034	21,368,606	-	-	21,368,606	-	3,428	-	3,428	-	-
R002	FISCALIZACIÓN SUPERIOR	21,372,034	21,368,606	-	-	21,368,606	-	3,428	-	3,428	-	-
DIRECCIÓN GENERAL JURÍDICA		30,932,995	30,927,655	-	-	30,927,655	-	5,340	-	5,340	-	-
R002	FISCALIZACIÓN SUPERIOR	30,932,995	30,927,655	-	-	30,927,655	-	5,340	-	5,340	-	-
AUDITORÍA ESPECIAL FORENSE		17,332,168	17,329,216	-	-	17,329,216	-	2,952	-	2,952	-	-
R002	FISCALIZACIÓN SUPERIOR	17,332,168	17,329,216	-	-	17,329,216	-	2,952	-	2,952	-	-
DIRECCIÓN GENERAL DE ADMINISTRACIÓN		40,261,381	40,254,621	-	-	40,254,621	-	6,760	-	6,760	-	-
M002	APOYO ADMINISTRATIVO Y JURÍDICO PARA LAS ACTIVIDADES DE FISCALIZACIÓN	40,261,381	40,254,621	-	-	40,254,621	-	6,760	-	6,760	-	-

FI / FN / SF / PP / AI / UR	Gasto Total	Gasto Corriente					Gasto Capital				Pensiones y Jubilaciones
		Suma	Servicios Personales	Gasto de Operación	Trans. Asig. Sub. y Otras Ayudas	Otros Corrientes	Suma	Inversión Pública	Trans. Asig. Sub. y Otras Ayudas	Otros Inversión	
TOTAL	246,722,533	246,542,533	-	-	246,542,533	-	180,000	-	180,000	-	-
GOBIERNO	246,722,533	246,542,533	-	-	246,542,533	-	180,000	-	180,000	-	-
LEGISLACIÓN	206,461,152	206,287,912	-	-	206,287,912	-	173,240	-	173,240	-	-
FISCALIZACIÓN	206,461,152	206,287,912	-	-	206,287,912	-	173,240	-	173,240	-	-
R002 FISCALIZACIÓN SUPERIOR	206,461,152	206,287,912	-	-	206,287,912	-	173,240	-	173,240	-	-
LLEVAR A CABO LA FISCALIZACIÓN DE LA HACIENDA PÚBLICA	206,461,152	206,287,912	-	-	206,287,912	-	173,240	-	173,240	-	-
AUDITORÍA SUPERIOR DEL ESTADO DE PUEBLA	13,000,000	13,000,000	-	-	13,000,000	-	-	-	-	-	-
SECRETARÍA EJECUTIVA	15,869,823	15,727,727	-	-	15,727,727	-	142,096	-	142,096	-	-
AUDITORÍA ESPECIAL DE CUMPLIMIENTO FINANCIERO	85,399,137	85,383,233	-	-	85,383,233	-	15,904	-	15,904	-	-
AUDITORÍA ESPECIAL DE EVALUACIÓN DE DESEMPEÑO	22,554,995	22,551,475	-	-	22,551,475	-	3,520	-	3,520	-	-
AUDITORÍA ESPECIAL DE TECNOLOGÍAS DE LA INFORMACIÓN Y MEJORA DE LA GESTIÓN	21,372,034	21,368,606	-	-	21,368,606	-	3,428	-	3,428	-	-
DIRECCIÓN GENERAL JURÍDICA	30,932,995	30,927,655	-	-	30,927,655	-	5,340	-	5,340	-	-
AUDITORÍA ESPECIAL FORENSE	17,332,168	17,329,216	-	-	17,329,216	-	2,952	-	2,952	-	-
OTROS SERVICIOS GENERALES	40,261,381	40,254,621	-	-	40,254,621	-	6,760	-	6,760	-	-
SERVICIOS REGISTRALES, ADMINISTRATIVOS Y PATRIMONIALES	40,261,381	40,254,621	-	-	40,254,621	-	6,760	-	6,760	-	-
M002 APOYO ADMINISTRATIVO Y JURÍDICO PARA LAS ACTIVIDADES DE FISCALIZACIÓN	40,261,381	40,254,621	-	-	40,254,621	-	6,760	-	6,760	-	-
SERVICIOS DE APOYO ADMINISTRATIVO Y JURÍDICO	40,261,381	40,254,621	-	-	40,254,621	-	6,760	-	6,760	-	-
DIRECCIÓN GENERAL DE ADMINISTRACIÓN	40,261,381	40,254,621	-	-	40,254,621	-	6,760	-	6,760	-	-

Programas Presupuestarios por Tipología	Gasto Total	Gasto Corriente					Gasto Capital				Pensiones y Jubilaciones
		Suma	Servicios Personales	Gasto de Operación	Trans. Asig. Sub. y Otras Ayudas	Otros Corrientes	Suma	Inversión Pública	Trans. Asig. Sub. y Otras Ayudas	Otros Inversión	
TOTAL	246,722,533	246,542,533	-	-	246,542,533	-	180,000	-	180,000	-	-
PROGRAMAS	246,722,533	246,542,533	-	-	246,542,533	-	180,000	-	180,000	-	-
DESEMPEÑO DE LAS FUNCIONES	206,461,152	206,287,912	-	-	206,287,912	-	173,240	-	173,240	-	-
R ESPECÍFICOS	206,461,152	206,287,912	-	-	206,287,912	-	173,240	-	173,240	-	-
R002 FISCALIZACIÓN SUPERIOR	206,461,152	206,287,912	-	-	206,287,912	-	173,240	-	173,240	-	-
2000 AUDITORÍA SUPERIOR DEL ESTADO DE PUEBLA	13,000,000	13,000,000	-	-	13,000,000	-	-	-	-	-	-
2001 SECRETARÍA EJECUTIVA	15,869,823	15,727,727	-	-	15,727,727	-	142,096	-	142,096	-	-
2100 AUDITORÍA ESPECIAL DE CUMPLIMIENTO FINANCIERO	85,399,137	85,383,233	-	-	85,383,233	-	15,904	-	15,904	-	-
2200 AUDITORÍA ESPECIAL DE EVALUACIÓN DE DESEMPEÑO	22,554,995	22,551,475	-	-	22,551,475	-	3,520	-	3,520	-	-
2300 AUDITORÍA ESPECIAL DE TECNOLOGÍAS DE LA INFORMACIÓN Y MEJORA DE LA GESTIÓN	21,372,034	21,368,606	-	-	21,368,606	-	3,428	-	3,428	-	-
2400 DIRECCIÓN GENERAL JURÍDICA	30,932,995	30,927,655	-	-	30,927,655	-	5,340	-	5,340	-	-
2500 AUDITORÍA ESPECIAL FORENSE	17,332,168	17,329,216	-	-	17,329,216	-	2,952	-	2,952	-	-
ADMINISTRATIVOS Y DE APOYO	40,261,381	40,254,621	-	-	40,254,621	-	6,760	-	6,760	-	-
M APOYO AL PROCESO PRESUPUESTARIO Y PARA MEJORAR LA EFICIENCIA INSTITUCIONAL	40,261,381	40,254,621	-	-	40,254,621	-	6,760	-	6,760	-	-
M002 APOYO ADMINISTRATIVO Y JURÍDICO PARA LAS ACTIVIDADES DE FISCALIZACIÓN	40,261,381	40,254,621	-	-	40,254,621	-	6,760	-	6,760	-	-
2700 DIRECCIÓN GENERAL DE ADMINISTRACIÓN	40,261,381	40,254,621	-	-	40,254,621	-	6,760	-	6,760	-	-



RAMO: 03 PODER JUDICIAL
Información Financiera Detallada | Gasto Programable





SÍNTESIS

MISIÓN

Impartir y administrar justicia de forma imparcial, expedita y cercana, enalteciendo la protección de los Derechos Humanos y garantizando certeza jurídica, con procesos eficaces, eficientes, transparentes, tecnológicos e informáticos que coadyuvan al combate a la corrupción fomentando una cultura de respeto, seguridad, armonía y proximidad social.

CONTRIBUCIÓN AL PLAN ESTATAL DE DESARROLLO 2019-2024

Uno de los objetivos del Poder Judicial del Estado de Puebla, es consolidar la justicia integral en nuestro Estado y orientar su función a través de los valores democráticos de legalidad, rendición de cuentas, honradez, transparencia, publicidad, accesibilidad, independencia e imparcialidad. Dicha función se deposita en el Tribunal Superior de Justicia del Estado, en la Sala Constitucional, en el Tribunal de Justicia Administrativa; apoyados de un órgano no jurisdiccional denominado Consejo de la Judicatura, el cual cuenta con funciones de administración, vigilancia, evaluación del desempeño y disciplina.

En este sentido, los Programas Presupuestarios que conforman el Ramo 03 Poder Judicial contribuyen al cumplimiento de las estrategia y línea de acción establecidas en el Eje 1. Justicia Social y Fortalecimiento del Estado de Derecho, del Plan Estatal de Desarrollo 2019-2024, objetivo 1 mejorar las condiciones de seguridad y gobernabilidad en el estado, temática 1 seguridad pública, objetivo específico 1 establecer las condiciones que garanticen la aplicación de la ley para prevenir el delito y mantener el orden público, disminuyendo los niveles de violencia y delincuencia en el estado, estrategia 1 consolidar los mecanismos de prevención y atención tanto de la violencia como de la delincuencia, para generar condiciones de estabilidad social en el estado y línea de acción 7, reforzar la coordinación entre los tres órdenes de gobierno, el sector privado y la sociedad civil, para la promoción de acciones en materia de prevención social de la violencia y lucha contra la delincuencia; todo ello, a través de un esquema integral de coordinación interinstitucional enfocado en materializar los objetivos y metas de desarrollo comunes que favorezcan las condiciones de vida de la población, al tiempo de contribuir a la consolidación de las capacidades estructurales, organizacionales y funcionales de las instituciones que conforman el Poder Judicial del Estado de Puebla.

PRINCIPALES PROGRAMAS PRESUPUESTARIOS

Para cumplir con los objetivos, estrategias y líneas de acción contempladas en el Plan Estatal de Desarrollo 2019-2024, así como a los objetivos generales vinculados a garantizar el acceso a la administración e impartición de justicia local, contando con la intervención eficiente y eficaz que efectúan los órganos jurisdiccionales, órganos auxiliares y unidades administrativas, se diseñaron los siguientes Programas Presupuestarios cuya operación es prioritaria para el ejercicio fiscal que se reporta.

E002 Defensoría Pública.

El objetivo del programa presupuestario es contribuir a que los habitantes del estado que carecen de recursos económicos para pagar los

SÍNTESIS

honorarios de un abogado o abogada particular, tengan alguna discapacidad o sean personas adultas mayores, se le garantice el acceso a la asistencia jurídica en asuntos del fuero común.

R003 Sistema de Justicia.

A través del presente programa, las personas que se ubican en el estado de Puebla, que requieren acceso a los centros de impartición de justicia recibirán atención de los asuntos desahogados en los órganos jurisdiccionales, órganos auxiliares y unidades administrativas de cada asunto en particular y de acuerdo a las facultades y competencia de los mismos.

R007 Impartición de Justicia Administrativa.

Por medio del presente programa los promoventes de juicios en materia administrativa contarán con el debido proceso correspondiente a lo establecido en la normatividad aplicable, apegados a los principios de legalidad, sencillez, celeridad, oficiosidad, eficacia, publicidad, transparencia, gratuidad, de mayor beneficio y buena fe, así como máxima publicidad, respecto a los derechos humanos, verdad material, razonabilidad, proporcionalidad, presunción de inocencia y tipicidad.

R016 Programa de acción para atender las medidas de la Declaratoria de Alerta de Violencia de Género contra las Mujeres.

El Poder Judicial en coordinación con las instituciones de la administración pública estatal, realizan acciones para enfrentar y erradicar la violencia feminicida en los 50 municipios del estado de Puebla, con declaratoria de alerta de violencia de género contra las mujeres.

ACCIONES Y PROYECTOS A DESARROLLAR

La información programática-presupuestal se elaboró a partir de una clasificación funcional relacionada con los elementos estructurales, organizacionales y funcionales del Poder Judicial; para ello a nivel componente se establecen las principales temáticas de intervención de acuerdo con sus principios institucionales de actuación que, de forma conjunta, posibilitan la obtención de resultados en la prestación de servicios técnico-jurisdiccionales y contribuyen a garantizar la vigencia del Estado de Derecho. En este sentido, las acciones correspondientes a cada Programa Presupuestario son:

Las principales acciones que se desarrollarán en el programa presupuestario **E002** Defensoría Pública, se enfocan en otorgar asesorías jurídicas a la ciudadanía con perspectiva de género y enfoque de derechos humanos, patrocinar juicios con perspectiva de género y enfoque de derechos humanos, así como capacitar al personal de Defensoría Pública en perspectiva de género y enfoque de derechos humanos.

En ese mismo sentido, el programa presupuestario **R003** Sistema de Justicia, contribuirá a garantizar el acceso a la administración e impartición de justicia, implementar instrumentos de impartición de justicia en segunda instancia, así como mecanismos de fortalecimiento institucional, realizar una administración eficiente, instaurar mecanismos de protección familiar, reforzar la justicia alternativa con proximidad,

SÍNTESIS

dar continuidad al modelo de orden, control y evaluación técnico-jurisdiccional, realizar acciones de formación, capacitación y actualización de estudios judiciales, implementar actividades complementarias del pleno del Consejo de la Judicatura, así como llevar a cabo acciones de justicia constitucional local.

En relación al programa presupuestario **R007** Impartición de Justicia Administrativa, las acciones a implementar es substanciar juicios competencia del Tribunal de Justicia Administrativa del Poder Judicial del estado de Puebla y emitir resoluciones de juicios y procedimientos jurisdiccionales.

Como resultado de la coordinación institucional, el Poder Judicial participará en el programa presupuestario intersectorial **R016** Programa de acción para atender las medidas de la Declaratoria de Alerta de Violencia de Género contra las Mujeres, a través de cual se realizarán acciones emergentes para el cumplimiento de las medidas de prevención, seguridad y justicia del Plan de Acciones Emergentes para atender la Declaratoria de Alerta de Violencia de Género 2023-2024.

METAS A ALCANZAR DE LOS INDICADORES ESTRATÉGICOS

El programa presupuestario **E002** Defensoría Pública, establece como metas a alcanzar la variación porcentual de usuarios atendidos en asesorías jurídicas en las materias penal, civil, familiar, mercantil, administrativa y laboral, que respecto al año 2023 se estima un incremento del 5% de usuarios que recibirán atención para el ejercicio fiscal 2024. En ese mismo sentido, la variación porcentual de personas a las que se les brinda patrocinio jurídico en materias penal, civil, familiar, mercantil, administrativa y laboral, misma que prevé un incremento del 4.99% de personas atendidas para el 2024.

En relación al programa presupuestario **R003** Sistema de Justicia, se establece como mínimo alcanzar la posición 6 en el Índice de impartición y administración de justicia, elaborado con datos del Censo Nacional de Impartición de Justicia Estatal, así mismo se tiene el propósito de incrementar el porcentaje de asuntos jurídicos en los órganos jurisdiccionales atendidos en 2024 respecto de los ingresados, el cual para 2023 representa un 49.19% de asuntos atendidos en todas las materias. Este último contempla: a) El porcentaje de asuntos en primera instancia atendidos, el cual se estima sea igual o mayor a 622,955 asuntos atendidos; b) El porcentaje de instrumentos para acceder a la impartición de justicia en segunda instancia, el cual contempla instaurar 26 instrumentos de acceso en segunda instancia; y c) La implementación de 7 mecanismos medidos por medio del indicador denominado porcentaje de mecanismos de justicia alternativa con proximidad.

En cuanto hace al tema de Impartición de Justicia Administrativa, el programa presupuestario **R007** atiende el porcentaje de expedientes atendidos respecto al total de expedientes ingresados durante el año, el cual para el año 2023, asciende a 959 expedientes; así como el porcentaje de asuntos notificados definitivos, el cual asciende a 12,425 asuntos.

SÍNTESIS


El Poder Judicial, coadyuva en el programa presupuestario **R016** Programa de acción para atender las medidas de la Declaratoria de Alerta de Violencia de Género contra las Mujeres, a fin de disminuir a 0.57 delitos de femicidio por cada 100,000 habitantes y el cumplimiento del porcentaje de acciones emergentes realizadas para atender la Declaratoria de Alerta de Violencia de Género contra las Mujeres, el cual asciende a 181 acciones realizadas. Cabe mencionar que dichas metas se encuentran a cargo de la Secretaría de Igualdad Sustantiva del Gobierno del Estado de Puebla.



PODER JUDICIAL

Información Financiera Detallada | Gasto Programable





CLASIFICACIÓN ECONÓMICA POR CAPÍTULO Y TIPO DE GASTO

PODER JUDICIAL
(PESOS)

Capítulo	Total	Gasto Corriente	Gasto de Capital	Pensiones y Jubilaciones
TOTAL	1,346,600,739	1,318,400,739	28,200,000	-
TRANSFERENCIAS, ASIGNACIONES, SUBSIDIOS Y OTRAS AYUDAS	1,346,600,739	1,318,400,739	28,200,000	-

UR	PP	Gasto Total	Gasto Corriente					Gasto Capital				Pensiones y Jubilaciones
			Suma	Servicios Personales	Gasto de Operación	Trans. Asig. Sub. y Otras Ayudas	Otros Corrientes	Suma	Inversión Pública	Trans. Asig. Sub. y Otras Ayudas	Otros Inversión	
Total		1,346,600,739	1,318,400,739	-	-	1,318,400,739	-	28,200,000	-	28,200,000	-	-
TRIBUNAL SUPERIOR DE JUSTICIA DEL ESTADO DE PUEBLA		391,548,671	391,548,671	-	-	391,548,671	-	-	-	-	-	-
R003 SISTEMA DE JUSTICIA		391,548,671	391,548,671	-	-	391,548,671	-	-	-	-	-	-
JUZGADOS DE PRIMERA INSTANCIA		513,826,159	513,826,159	-	-	513,826,159	-	-	-	-	-	-
R003 SISTEMA DE JUSTICIA		513,826,159	513,826,159	-	-	513,826,159	-	-	-	-	-	-
ORGANISMOS AUXILIARES		36,361,671	36,361,671	-	-	36,361,671	-	-	-	-	-	-
E002 DEFENSORÍA PÚBLICA		2,135,612	2,135,612	-	-	2,135,612	-	-	-	-	-	-
M001 APOYO ADMINISTRATIVO Y JURÍDICO		9,905,849	9,905,849	-	-	9,905,849	-	-	-	-	-	-
R003 SISTEMA DE JUSTICIA		24,320,210	24,320,210	-	-	24,320,210	-	-	-	-	-	-
TRIBUNAL DE JUSTICIA ADMINISTRATIVA		109,077,530	109,077,530	-	-	109,077,530	-	-	-	-	-	-
R007 IMPARTICIÓN DE JUSTICIA ADMINISTRATIVA		109,077,530	109,077,530	-	-	109,077,530	-	-	-	-	-	-
SALA CONSTITUCIONAL		39,791,465	39,791,465	-	-	39,791,465	-	-	-	-	-	-
R003 SISTEMA DE JUSTICIA		39,791,465	39,791,465	-	-	39,791,465	-	-	-	-	-	-
CONSEJO DE LA JUDICATURA		255,995,243	227,795,243	-	-	227,795,243	-	28,200,000	-	28,200,000	-	-
E002 DEFENSORÍA PÚBLICA		52,987,895	52,987,895	-	-	52,987,895	-	-	-	-	-	-
M001 APOYO ADMINISTRATIVO Y JURÍDICO		201,307,348	173,107,348	-	-	173,107,348	-	28,200,000	-	28,200,000	-	-
R016 PROGRAMA DE ACCIÓN PARA ATENDER LAS MEDIDAS DE LA DECLARATORIA DE ALERTA DE VIOLENCIA DE GÉNERO CONTRA LAS MUJERES		1,700,000	1,700,000	-	-	1,700,000	-	-	-	-	-	-

FI / FN / SF / PP / AI / UR	Gasto Total	Gasto Corriente					Gasto Capital				Pensiones y Jubilaciones
		Suma	Servicios Personales	Gasto de Operación	Trans. Asig. Sub. y Otras Ayudas	Otros Corrientes	Suma	Inversión Pública	Trans. Asig. Sub. y Otras Ayudas	Otros Inversión	
TOTAL	1,346,600,739	1,318,400,739	-	-	1,318,400,739	-	28,200,000	-	28,200,000	-	-
GOBIERNO	1,346,600,739	1,318,400,739	-	-	1,318,400,739	-	28,200,000	-	28,200,000	-	-
JUSTICIA	1,135,387,542	1,135,387,542	-	-	1,135,387,542	-	-	-	-	-	-
IMPARTICIÓN DE JUSTICIA	1,135,387,542	1,135,387,542	-	-	1,135,387,542	-	-	-	-	-	-
E002 DEFENSORÍA PÚBLICA	55,123,507	55,123,507	-	-	55,123,507	-	-	-	-	-	-
APOYO EN LA IMPARTICIÓN DE JUSTICIA	55,123,507	55,123,507	-	-	55,123,507	-	-	-	-	-	-
ORGANISMOS AUXILIARES	2,135,612	2,135,612	-	-	2,135,612	-	-	-	-	-	-
CONSEJO DE LA JUDICATURA	52,987,895	52,987,895	-	-	52,987,895	-	-	-	-	-	-
R003 SISTEMA DE JUSTICIA	969,486,505	969,486,505	-	-	969,486,505	-	-	-	-	-	-
IMPARTIR JUSTICIA	905,374,830	905,374,830	-	-	905,374,830	-	-	-	-	-	-
TRIBUNAL SUPERIOR DE JUSTICIA DEL ESTADO DE PUEBLA	391,548,671	391,548,671	-	-	391,548,671	-	-	-	-	-	-
JUZGADOS DE PRIMERA INSTANCIA	513,826,159	513,826,159	-	-	513,826,159	-	-	-	-	-	-
APOYO EN LA IMPARTICIÓN DE JUSTICIA	24,320,210	24,320,210	-	-	24,320,210	-	-	-	-	-	-
ORGANISMOS AUXILIARES	24,320,210	24,320,210	-	-	24,320,210	-	-	-	-	-	-
INTERPRETACIÓN Y PROTECCIÓN DEL ORDEN JURÍDICO CONSTITUCIONAL LOCAL	39,791,465	39,791,465	-	-	39,791,465	-	-	-	-	-	-
SALA CONSTITUCIONAL	39,791,465	39,791,465	-	-	39,791,465	-	-	-	-	-	-
R007 IMPARTICIÓN DE JUSTICIA ADMINISTRATIVA	109,077,530	109,077,530	-	-	109,077,530	-	-	-	-	-	-
IMPARTIR JUSTICIA EN MATERIA ADMINISTRATIVA	109,077,530	109,077,530	-	-	109,077,530	-	-	-	-	-	-
TRIBUNAL DE JUSTICIA ADMINISTRATIVA	109,077,530	109,077,530	-	-	109,077,530	-	-	-	-	-	-
R016 PROGRAMA DE ACCIÓN PARA ATENDER LAS MEDIDAS DE LA DECLARATORIA DE ALERTA DE VIOLENCIA DE GÉNERO CONTRA LAS MUJERES	1,700,000	1,700,000	-	-	1,700,000	-	-	-	-	-	-
ATENCIÓN A LA DECLARATORIA DE ALERTA DE VIOLENCIA GÉNERO CONTRA LAS MUJERES	1,700,000	1,700,000	-	-	1,700,000	-	-	-	-	-	-
CONSEJO DE LA JUDICATURA	1,700,000	1,700,000	-	-	1,700,000	-	-	-	-	-	-
OTROS SERVICIOS GENERALES	211,213,197	183,013,197	-	-	183,013,197	-	28,200,000	-	28,200,000	-	-
SERVICIOS REGISTRALES, ADMINISTRATIVOS Y PATRIMONIALES	211,213,197	183,013,197	-	-	183,013,197	-	28,200,000	-	28,200,000	-	-
M001 APOYO ADMINISTRATIVO Y JURÍDICO	211,213,197	183,013,197	-	-	183,013,197	-	28,200,000	-	28,200,000	-	-
SERVICIOS DE APOYO ADMINISTRATIVO Y JURÍDICO	211,213,197	183,013,197	-	-	183,013,197	-	28,200,000	-	28,200,000	-	-
ORGANISMOS AUXILIARES	9,905,849	9,905,849	-	-	9,905,849	-	-	-	-	-	-
CONSEJO DE LA JUDICATURA	201,307,348	173,107,348	-	-	173,107,348	-	28,200,000	-	28,200,000	-	-

Programas Presupuestarios por Tipología	Gasto Total	Gasto Corriente					Gasto Capital				Pensiones y Jubilaciones
		Suma	Servicios Personales	Gasto de Operación	Trans. Asig. Sub. y Otras Ayudas	Otros Corrientes	Suma	Inversión Pública	Trans. Asig. Sub. y Otras Ayudas	Otros Inversión	
TOTAL	1,346,600,739	1,318,400,739	-	-	1,318,400,739	-	28,200,000	-	28,200,000	-	-
PROGRAMAS	1,346,600,739	1,318,400,739	-	-	1,318,400,739	-	28,200,000	-	28,200,000	-	-
DESEMPEÑO DE LAS FUNCIONES	1,135,387,542	1,135,387,542	-	-	1,135,387,542	-	-	-	-	-	-
E PRESTACIÓN DE SERVICIOS PÚBLICOS	55,123,507	55,123,507	-	-	55,123,507	-	-	-	-	-	-
E002 DEFENSORÍA PÚBLICA	55,123,507	55,123,507	-	-	55,123,507	-	-	-	-	-	-
3000 ORGANISMOS AUXILIARES	2,135,612	2,135,612	-	-	2,135,612	-	-	-	-	-	-
7000 CONSEJO DE LA JUDICATURA	52,987,895	52,987,895	-	-	52,987,895	-	-	-	-	-	-
R ESPECÍFICOS	1,080,264,035	1,080,264,035	-	-	1,080,264,035	-	-	-	-	-	-
R003 SISTEMA DE JUSTICIA	969,486,505	969,486,505	-	-	969,486,505	-	-	-	-	-	-
1000 TRIBUNAL SUPERIOR DE JUSTICIA DEL ESTADO DE PUEBLA	391,548,671	391,548,671	-	-	391,548,671	-	-	-	-	-	-
2000 JUZGADOS DE PRIMERA INSTANCIA	513,826,159	513,826,159	-	-	513,826,159	-	-	-	-	-	-
3000 ORGANISMOS AUXILIARES	24,320,210	24,320,210	-	-	24,320,210	-	-	-	-	-	-
5000 SALA CONSTITUCIONAL	39,791,465	39,791,465	-	-	39,791,465	-	-	-	-	-	-
R007 IMPARTICIÓN DE JUSTICIA ADMINISTRATIVA	109,077,530	109,077,530	-	-	109,077,530	-	-	-	-	-	-
4000 TRIBUNAL DE JUSTICIA ADMINISTRATIVA	109,077,530	109,077,530	-	-	109,077,530	-	-	-	-	-	-
R016 PROGRAMA DE ACCIÓN PARA ATENDER LAS MEDIDAS DE LA DECLARATORIA DE ALERTA DE VIOLENCIA DE GÉNERO CONTRA LAS MUJERES	1,700,000	1,700,000	-	-	1,700,000	-	-	-	-	-	-
7000 CONSEJO DE LA JUDICATURA	1,700,000	1,700,000	-	-	1,700,000	-	-	-	-	-	-
ADMINISTRATIVOS Y DE APOYO	211,213,197	183,013,197	-	-	183,013,197	-	28,200,000	-	28,200,000	-	-
M APOYO AL PROCESO PRESUPUESTARIO Y PARA MEJORAR LA EFICIENCIA INSTITUCIONAL	211,213,197	183,013,197	-	-	183,013,197	-	28,200,000	-	28,200,000	-	-
M001 APOYO ADMINISTRATIVO Y JURÍDICO	211,213,197	183,013,197	-	-	183,013,197	-	28,200,000	-	28,200,000	-	-
3000 ORGANISMOS AUXILIARES	9,905,849	9,905,849	-	-	9,905,849	-	-	-	-	-	-
7000 CONSEJO DE LA JUDICATURA	201,307,348	173,107,348	-	-	173,107,348	-	28,200,000	-	28,200,000	-	-

Descripción	Análítico de Plazas				Percepciones Brutas						ISN
	Categoría	Plazas	Horas	Total A=(B+C+H)	Sueldos y Salarios B	Total C=(D+E+F+G)	Seguridad Social D	Medidas de Protección al Salario E	Fondo de Ahorro para el Retiro F	Condiciones de Trabajo, Contratos Colectivos y otras Remuneraciones G	
TOTAL		2,862		1,127,368,537	845,105,940	251,445,173	63,471,167	71,531,734	6,338,011	110,104,261	30,817,424
CONSEJERO PRESIDENTE	T0204	1	-	1,509,145	1,331,781	135,855	78,000	51,855	6,000	-	41,509
MAGISTRADO PRESIDENTE	T0205	3	-	4,529,948	3,995,344	410,003	234,000	158,003	18,000	-	124,600
MAGISTRADO	T0206	39	-	58,384,002	51,399,707	5,378,827	3,029,832	2,115,931	233,064	-	1,605,469
CONSEJERO	T0402	4	-	5,996,248	5,271,765	559,583	310,752	224,927	23,904	-	164,901
SECRETARIO TÉCNICO A	T0404	1	-	1,353,857	1,194,235	122,390	70,166	46,827	5,397	-	37,232
SECRETARIO DE PLENO	T0405	1	-	934,909	787,952	121,919	69,888	46,655	5,376	-	25,038
SECRETARIO DE SALA ESPECIALIZADA	T0406	1	-	934,484	787,799	121,654	69,732	46,558	5,364	-	25,031
SECRETARIO DE ADMINISTRACIÓN Y PLANEACIÓN	T0407	1	-	1,396,526	1,235,142	122,919	70,478	47,020	5,421	-	38,465
SECRETARIO JURÍDICO	T0408	1	-	1,399,038	1,235,142	125,357	70,478	49,458	5,421	-	38,538
SECRETARIO PARTICULAR	T0502	2	-	1,462,699	1,258,519	164,488	92,801	64,548	7,139	-	39,692
ADMINISTRADOR DE TRIBUNALES	T0503	10	-	8,023,548	6,971,922	832,583	467,126	329,524	35,933	-	219,043
DIRECTOR DE ÁREA	T0505	33	-	30,751,193	25,955,226	3,971,350	2,265,120	1,531,990	174,240	-	824,617
SECRETARIO TÉCNICO B	T0506	1	-	590,337	493,394	81,185	45,777	31,887	3,521	-	15,758
DIRECTOR GENERAL	T0702	4	-	4,468,498	3,856,567	490,581	280,550	188,450	21,581	-	121,350
JUEZ CONFIANZA DEL TRIBUNAL	T0703	137	-	113,962,528	99,618,618	11,212,316	5,984,160	4,767,836	460,320	-	3,131,594
JEFE DE DEPARTAMENTO	T0705	57	-	26,207,131	23,161,483	2,321,314	1,242,746	982,972	95,596	-	724,334
DEFENSOR PÚBLICO	T0710	109	-	41,163,340	35,390,948	4,647,490	2,360,155	2,105,784	181,550	-	1,124,902
SUBDIRECTOR	T0802	11	-	6,863,687	6,052,322	622,216	343,200	252,616	26,400	-	189,148
COORDINADOR DEL TJA	T0806	3	-	1,906,700	1,659,798	194,773	108,576	77,845	8,352	-	52,129
SECRETARIO DE ACUERDOS DEL TJA	T0808	53	-	29,757,056	25,665,017	3,282,384	1,818,960	1,323,504	139,920	-	809,656
MEDICO	T0820	2	-	1,079,937	958,311	91,737	49,920	37,977	3,840	-	29,889
SECRETARIA PARTICULAR DE PONENCIA	T0821	20	-	6,408,444	5,420,343	815,149	436,800	344,749	33,600	-	172,953
SUBADMINISTRADOR REGIONAL	T0822	6	-	3,219,706	2,869,790	260,542	140,400	109,342	10,800	-	89,374
SECRETARIO PROYECTISTAS	T0823	36	-	17,200,660	14,861,693	1,869,685	1,010,880	781,045	77,760	-	469,282
SECRETARIO VISITADOR	T0824	5	-	2,743,970	2,402,457	265,995	140,400	114,795	10,800	-	75,518
SECRETARIO GENERAL DE ACUERDO	T0825	3	-	3,350,437	2,892,425	367,026	210,413	140,428	16,186	-	90,986
SECRETARIO DE ACUERDOS DEL CONSEJO	T0827	388	-	213,217,886	186,430,690	20,918,707	10,895,040	9,185,587	838,080	-	5,868,489
TITULAR DEL ÓRGANO INTERNO DE CONTROL	T0828	1	-	1,116,812	964,142	122,342	70,138	46,809	5,395	-	30,329
AUXILIAR ESPECIALIZADO	T0901	28	-	11,526,053	9,701,014	1,515,524	835,162	616,120	64,243	-	309,514
AUDITOR	T0902	15	-	6,179,025	5,198,082	815,064	449,280	331,224	34,560	-	165,879
OFICIAL MAYOR	T0903	1	-	410,867	346,282	53,544	29,484	21,792	2,268	-	11,042
OFICIAL DE PARTES	T0904	4	-	1,643,470	1,385,126	214,174	117,936	87,166	9,072	-	44,169
AUXILIAR	T0905	136	-	46,602,488	37,921,578	7,451,062	4,064,986	3,073,385	312,691	-	1,229,849
PENSIONADO MAGISTRADO	PG0402	21	-	33,719,743	25,447,400	7,275,493	-	485,618	-	6,789,875	996,849
OFICIAL "R"	G0020	408	-	150,559,493	63,281,534	83,352,787	14,667,045	16,652,951	1,128,234	50,904,557	3,925,172
OFICIAL "M"	G0003	17	-	5,553,024	2,262,159	3,145,419	519,421	554,178	39,955	2,031,864	145,446
OFICIAL "I"	G0907	72	-	21,715,791	8,634,607	12,506,655	1,848,113	2,252,850	142,163	8,263,529	574,529
OFICIAL "E"	G0911	205	-	56,267,565	21,577,750	33,192,252	4,504,703	5,549,180	346,516	22,791,853	1,497,563
OFICIAL "A"	G1301	174	-	46,871,849	18,026,657	27,599,191	3,800,160	4,184,128	292,320	19,322,583	1,246,001
HONORARIOS	HT011	23	-	7,436,031	6,647,509	576,588	106,652	416,944	52,992	-	211,934
HONORARIOS	HT012	11	-	3,216,068	2,881,550	242,100	17,738	199,071	25,291	-	92,419
HONORARIOS	HT013	3	-	788,538	704,688	61,083	-	54,200	6,883	-	22,767
HONORARIOS	HT014	2	-	497,720	442,705	40,651	-	36,072	4,579	-	14,363
HONORARIOS	HT015	17	-	4,028,350	3,532,991	380,187	35,255	306,091	38,842	-	115,172

Descripción	Análítico de Plazas				Percepciones Brutas						ISN
	Categoría	Plazas	Horas	Total A=(B+C+H)	Sueldos y Salarios B	Total C=(D+E+F+G)	Seguridad Social D	Medidas de Protección al Salario E	Fondo de Ahorro para el Retiro F	Condiciones de Trabajo, Contratos Colectivos y otras Remuneraciones G	
HONORARIOS	HT016	31	-	6,903,149	6,076,250	627,895	-	557,215	70,680	-	199,004
HONORARIOS	HT017	53	-	11,052,920	9,580,753	1,156,286	87,488	948,594	120,204	-	315,881
HONORARIOS	HT018	14	-	2,885,207	2,436,047	368,585	87,155	249,799	31,631	-	80,575
HONORARIOS	HT019	85	-	15,184,589	13,360,770	1,387,169	51,400	1,194,193	141,576	-	436,649
HONORARIOS	HT020	609	-	104,393,869	91,537,953	9,853,094	282,702	8,556,042	1,014,350	-	3,002,822


Nota: La suma de los parciales puede no coincidir con el total, debido al redondeo. El total considera compensación en términos netos.



GASTO PÚBLICO DE LOS RAMOS AUTÓNOMOS

Información Financiera Detallada | Gasto Programable







RAMO: 23 COMISIÓN DE DERECHOS HUMANOS DEL ESTADO DE PUEBLA

Información Financiera Detallada | Gasto Programable



SÍNTESIS

MISIÓN

Somos un organismo constitucionalmente autónomo, que protege y defiende la dignidad humana; promotor de la cultura de respeto y la legalidad en el servicio público del estado; que vigila, orienta y determina las acciones tendientes a garantizar la restitución de los derechos humanos; así como prevenir, capacitar, difundir la importancia y estudio de estos derechos a la sociedad; integrado por un equipo de profesionales en todas las actuaciones de nuestra competencia.

CONTRIBUCIÓN AL PLAN ESTATAL DE DESARROLLO 2019-2024

Eje 1. Justicia Social y Fortalecimiento del Estado de Derecho.

Objetivo: Mejorar las condiciones de seguridad y gobernabilidad en el estado.

Temática: Sistema Penitenciario

Objetivo Específico: Fortalecer la administración del Sistema Penitenciario mediante la aplicación de políticas que promuevan el respeto a los derechos humanos de las personas privadas de la libertad.

Estrategia: Garantizar que existan condiciones dignas y seguras dentro de las instalaciones penitenciarias.

Línea de acción: Generar las condiciones que aseguren el respeto a los derechos humanos de las personas privadas de la libertad.

Temática: Gobernabilidad y Paz Social

Objetivo Específico: Asegurar un entorno de paz y estabilidad en el estado.

Estrategia: Promover acciones que contribuyan a construir una sociedad con paz social y cultura de la legalidad.

Líneas de acción:

Fomentar la cultura de respeto hacia los derechos humanos.

Procurar el respeto estricto a los derechos humanos en la atención a víctimas del delito.

PRINCIPALES PROGRAMAS PRESUPUESTARIOS

Los derechos humanos son aquellas facultades y prerrogativas inherentes a la persona humana que le corresponden por su propia naturaleza, indispensables para asegurar su pleno desarrollo dentro de una sociedad organizada, mismos que deben ser respetados por el Estado, debiendo ser reconocidos por el orden jurídico positivo.

Al respecto, la Reforma a la Constitución Política de los Estados Unidos Mexicanos, publicada el 10 de junio de 2011, representó el paso más importante que el país ha dado en muchas décadas en materia de derechos humanos, ya que ahora las instituciones están obligadas a hacer la promoción, el respeto, la protección y la divulgación de los derechos fundamentales, tomando estos como eje rector de las acciones públicas. Asimismo, la publicación de la autonomía de este organismo en la Constitución local, el 25 de julio de 2011, propicia que los ciudadanos cuenten con un sistema de defensa efectivo ante posibles actos arbitrarios de una autoridad.

SÍNTESIS

Por esta razón, se debe fortalecer el respeto por la cultura de los derechos humanos, mediante su permanente promoción y difusión, para que la sociedad en conjunto con el gobierno se convierta en sus defensores.

Por lo anterior, se creó el programa presupuestario **E089** Promoción y Procuración de la Protección de los Derechos Humanos mismo que atiende la problemática de violación de los derechos humanos en el estado, siendo la Comisión de Derechos Humanos del Estado de Puebla (CDHP), la única institución dedicada a la defensa y promoción de los derechos, atacando el origen, como es la falta de conocimiento de los derechos humanos de la sociedad en general, así como de las y los servidores públicos, con el objetivo de brindar atención y lograr la restitución de los mismos.

ACCIONES Y PROYECTOS A DESARROLLAR

- Contribuir a la cultura de los derechos humanos en el estado mediante el fomento al respeto de la legalidad con la recepción de escritos iniciales de quejas por presuntas violaciones a derechos humanos.
- Restituir el goce de los derechos humanos, mediante la resolución de quejas a las personas a quienes se les afectan sus derechos humanos por autoridades estatales y/o municipales.
- Integrar y concluir el total de quejas recibidas por presuntas violaciones a los derechos humanos.
- Emitir y cumplir recomendaciones y conciliaciones por violaciones a los derechos humanos por parte de las autoridades municipales y/o estatales.
- Capacitar y promover en materia de derechos humanos a personas de grupos vulnerables.
- Capacitar y promover en materia de derechos humanos a personas servidoras públicas.
- Atender y concluir expedientes del programa "Mujer Segura" con acompañamiento legal, atención médica y/o psicológica.

En este sentido, la estrategia programática de la CDHP proyectada para el ejercicio 2024, atiende el cambio de visión normativo en donde, la actuación orientada a resultados con sujeción a evaluación del desempeño, es adoptada como un principio en la intervención y vinculación institucional a favor del desarrollo local; para tales efectos la planeación guarda un respaldo en el Plan Estratégico Institucional 2020-2024 de esta Comisión, con el objetivo de garantizar una alineación funcional con el PED 2019-2024, mediante los siguientes Ejes Estratégicos:

Protección y defensa de los derechos humanos

Acciones: Medidas legales y administrativas que buscan mejorar y garantizar una atención oportuna y profesional a las víctimas de presuntas violaciones a los derechos humanos, brindando servicios integrales de asistencia en la elaboración y revisión de escritos de queja, orientación jurídica, asistencia médica, psicológica, localización de personas, así como la canalización de personas a otras autoridades competentes o instancias de servicios especializados para su atención; esto se vincula de manera directa a nivel de fin y propósito en el Programa

SÍNTESIS

Presupuestario **E089**, a través de acciones de promoción y difusión de la cultura de los derechos humanos en el Estado de Puebla, así como del fomento al respeto de la legalidad.

Promoción y observancia de los derechos humanos

Acciones: Reformas legales y procedimentales que abonen a la reducción de violaciones a los derechos humanos en la entidad y a la consolidación de una cultura de respeto a la dignidad humana y a la defensa de los derechos de las personas, a través de servicios en materia de capacitación, formación, difusión y divulgación de los derechos humanos, dirigidas a servidores públicos y a la sociedad en general; para que el respeto de los derechos humanos sea un compromiso común de todas las personas que vivimos en el estado, estas acciones se reflejan en los componentes 3 y 4 del Programa Presupuestario.

Estudio y divulgación de los derechos humanos

Acciones: Impulsar estudios e investigaciones en la materia, cuya utilidad contribuya a identificar los factores que inciden en la violación de los derechos humanos en el Estado de Puebla y así formular estrategias, programas y políticas públicas que coadyuven de forma importante a erradicar dichas conductas; estas acciones se refuerzan en los componentes 3 y 4 del Programa Presupuestario.

Fortalecimiento y desarrollo institucional

Acciones: Establecer programas y acciones puntuales en materia de gestión de riesgos y resultados, gobierno abierto, transparencia proactiva, código de ética y conducta; asimismo, acciones en materia de reingeniería organizacional y de certificación de las competencias laborales del personal, entre otras acciones, que en su conjunto contribuyan a la mejora de la organización, a la eficiencia presupuestal, al desarrollo profesional del personal de la institución y en la prestación pronta, así como de calidad de los servicios, para el cumplimiento de los resultados y objeto para lo que fue creada esta Comisión Estatal. El cumplimiento de este Eje es impulsado al interior de la CDHP con las directrices de la alta dirección en coordinación con las áreas administrativas encargadas de la gestión y operación para coadyuvar con el cumplimiento de los ejes estratégicos antes mencionados, por lo que su impacto se ve reflejado en la ejecución del Programa Presupuestario.

METAS A ALCANZAR DE LOS INDICADORES ESTRATÉGICOS

- Aumentar en un 14.29 por ciento los escritos iniciales de queja con respecto al año inmediato anterior.
- Restituir los derechos humanos en un 59.21 por ciento del total de quejas concluidas.
- Concluir el 67.86 por ciento de las quejas que se encuentren en trámite.
- Que las autoridades cumplan al menos el 86 por ciento de las recomendaciones y/o conciliaciones emitidas por parte de la CDHP.
- Capacitar en Derechos Humanos al 4.07 por ciento de personas de grupos sociales vulnerables del total de personas (aproximado) de grupos sociales vulnerables que habitan el Estado de Puebla.
- Capacitar y promocionar en Derechos Humanos al 13.32 por ciento de personas del servicio público del total de personas que se

SÍNTESIS

pretenden capacitar por parte de la CDHP.


- Concluir al menos el 75.00 por ciento de expedientes de quejas que se encuentren aperturados del programa "Mujer Segura" y que requieran acompañamiento legal, atención médica y/o psicológica.



COMISIÓN DE DERECHOS HUMANOS DEL ESTADO DE PUEBLA

Información Financiera Detallada | Gasto Programable






Capítulo	Total	Gasto Corriente	Gasto de Capital	Pensiones y Jubilaciones
TOTAL	60,489,216	60,489,216	-	-
TRANSFERENCIAS, ASIGNACIONES, SUBSIDIOS Y OTRAS AYUDAS	60,489,216	60,489,216	-	-

UR	PP	Gasto Total	Gasto Corriente					Gasto Capital				Pensiones y Jubilaciones
			Suma	Servicios Personales	Gasto de Operación	Trans. Asig. Sub. y Otras Ayudas	Otros Corrientes	Suma	Inversión Pública	Trans. Asig. Sub. y Otras Ayudas	Otros Inversión	
Total		60,489,216	60,489,216	-	-	60,489,216	-	-	-	-	-	-
PRESIDENCIA		9,782,598	9,782,598	-	-	9,782,598	-	-	-	-	-	-
E089	PROMOCIÓN Y PROCURACIÓN DE LA PROTECCIÓN DE LOS DERECHOS HUMANOS	9,782,598	9,782,598	-	-	9,782,598	-	-	-	-	-	-
ÓRGANO INTERNO DE CONTROL		42,000	42,000	-	-	42,000	-	-	-	-	-	-
E089	PROMOCIÓN Y PROCURACIÓN DE LA PROTECCIÓN DE LOS DERECHOS HUMANOS	42,000	42,000	-	-	42,000	-	-	-	-	-	-
SECRETARÍA TÉCNICA EJECUTIVA		142,000	142,000	-	-	142,000	-	-	-	-	-	-
E089	PROMOCIÓN Y PROCURACIÓN DE LA PROTECCIÓN DE LOS DERECHOS HUMANOS	142,000	142,000	-	-	142,000	-	-	-	-	-	-
DIRECCIÓN DE ARCHIVO		215,000	215,000	-	-	215,000	-	-	-	-	-	-
E089	PROMOCIÓN Y PROCURACIÓN DE LA PROTECCIÓN DE LOS DERECHOS HUMANOS	215,000	215,000	-	-	215,000	-	-	-	-	-	-
DIRECCIÓN DE PLANEACIÓN E INNOVACIÓN TECNOLÓGICA		1,115,000	1,115,000	-	-	1,115,000	-	-	-	-	-	-
E089	PROMOCIÓN Y PROCURACIÓN DE LA PROTECCIÓN DE LOS DERECHOS HUMANOS	1,115,000	1,115,000	-	-	1,115,000	-	-	-	-	-	-
DIRECCIÓN DE SEGUIMIENTO DE RECOMENDACIONES, CONCILIACIONES Y ASUNTOS JURÍDICOS		67,000	67,000	-	-	67,000	-	-	-	-	-	-
E089	PROMOCIÓN Y PROCURACIÓN DE LA PROTECCIÓN DE LOS DERECHOS HUMANOS	67,000	67,000	-	-	67,000	-	-	-	-	-	-
DIRECCIÓN DE QUEJAS, ORIENTACIÓN Y TRANSPARENCIA		542,000	542,000	-	-	542,000	-	-	-	-	-	-
E089	PROMOCIÓN Y PROCURACIÓN DE LA PROTECCIÓN DE LOS DERECHOS HUMANOS	542,000	542,000	-	-	542,000	-	-	-	-	-	-
PRIMERA VISITADURÍA GENERAL		67,000	67,000	-	-	67,000	-	-	-	-	-	-
E089	PROMOCIÓN Y PROCURACIÓN DE LA PROTECCIÓN DE LOS DERECHOS HUMANOS	67,000	67,000	-	-	67,000	-	-	-	-	-	-
SEGUNDA VISITADURÍA GENERAL		67,000	67,000	-	-	67,000	-	-	-	-	-	-
E089	PROMOCIÓN Y PROCURACIÓN DE LA PROTECCIÓN DE LOS DERECHOS HUMANOS	67,000	67,000	-	-	67,000	-	-	-	-	-	-
TERCERA VISITADURÍA GENERAL		67,000	67,000	-	-	67,000	-	-	-	-	-	-
E089	PROMOCIÓN Y PROCURACIÓN DE LA PROTECCIÓN DE LOS DERECHOS HUMANOS	67,000	67,000	-	-	67,000	-	-	-	-	-	-
CUARTA VISITADURÍA GENERAL		52,000	52,000	-	-	52,000	-	-	-	-	-	-

UR	PP	Gasto Total	Gasto Corriente					Gasto Capital				Pensiones y Jubilaciones
			Suma	Servicios Personales	Gasto de Operación	Trans. Asig. Sub. y Otras Ayudas	Otros Corrientes	Suma	Inversión Pública	Trans. Asig. Sub. y Otras Ayudas	Otros Inversión	
E089	PROMOCIÓN Y PROCURACIÓN DE LA PROTECCIÓN DE LOS DERECHOS HUMANOS	52,000	52,000	-	-	52,000	-	-	-	-	-	-
INSTITUTO DE INVESTIGACIONES Y ESTUDIOS EN MATERIA DE DERECHOS HUMANOS		227,000	227,000	-	-	227,000	-	-	-	-	-	-
E089	PROMOCIÓN Y PROCURACIÓN DE LA PROTECCIÓN DE LOS DERECHOS HUMANOS	227,000	227,000	-	-	227,000	-	-	-	-	-	-
DIRECCIÓN ADMINISTRATIVA		48,103,618	48,103,618	-	-	48,103,618	-	-	-	-	-	-
M001	APOYO ADMINISTRATIVO Y JURÍDICO	48,103,618	48,103,618	-	-	48,103,618	-	-	-	-	-	-

FI / FN / SF / PP / AI / UR	Gasto Total	Gasto Corriente					Gasto Capital				Pensiones y Jubilaciones
		Suma	Servicios Personales	Gasto de Operación	Trans. Asig. Sub. y Otras Ayudas	Otros Corrientes	Suma	Inversión Pública	Trans. Asig. Sub. y Otras Ayudas	Otros Inversión	
TOTAL	60,489,216	60,489,216	-	-	60,489,216	-	-	-	-	-	
GOBIERNO	60,489,216	60,489,216	-	-	60,489,216	-	-	-	-	-	
JUSTICIA	12,385,598	12,385,598	-	-	12,385,598	-	-	-	-	-	
DERECHOS HUMANOS	12,385,598	12,385,598	-	-	12,385,598	-	-	-	-	-	
E089 PROMOCIÓN Y PROCURACIÓN DE LA PROTECCIÓN DE LOS DERECHOS HUMANOS	12,385,598	12,385,598	-	-	12,385,598	-	-	-	-	-	
FUNCIÓN PÚBLICA Y BUEN GOBIERNO	42,000	42,000	-	-	42,000	-	-	-	-	-	
ÓRGANO INTERNO DE CONTROL	42,000	42,000	-	-	42,000	-	-	-	-	-	
PROMOVER EL RESPETO DE LOS DERECHOS HUMANOS	10,009,598	10,009,598	-	-	10,009,598	-	-	-	-	-	
PRESIDENCIA	9,782,598	9,782,598	-	-	9,782,598	-	-	-	-	-	
INSTITUTO DE INVESTIGACIONES Y ESTUDIOS EN MATERIA DE DERECHOS HUMANOS	227,000	227,000	-	-	227,000	-	-	-	-	-	
PROTECCIÓN Y DEFENSA DE LOS DERECHOS HUMANOS	2,334,000	2,334,000	-	-	2,334,000	-	-	-	-	-	
SECRETARÍA TÉCNICA EJECUTIVA	142,000	142,000	-	-	142,000	-	-	-	-	-	
DIRECCIÓN DE ARCHIVO	215,000	215,000	-	-	215,000	-	-	-	-	-	
DIRECCIÓN DE PLANEACIÓN E INNOVACIÓN TECNOLÓGICA	1,115,000	1,115,000	-	-	1,115,000	-	-	-	-	-	
DIRECCIÓN DE SEGUIMIENTO DE RECOMENDACIONES, CONCILIACIONES Y ASUNTOS JURÍDICOS	67,000	67,000	-	-	67,000	-	-	-	-	-	
DIRECCIÓN DE QUEJAS, ORIENTACIÓN Y TRANSPARENCIA	542,000	542,000	-	-	542,000	-	-	-	-	-	
PRIMERA VISITADURÍA GENERAL	67,000	67,000	-	-	67,000	-	-	-	-	-	
SEGUNDA VISITADURÍA GENERAL	67,000	67,000	-	-	67,000	-	-	-	-	-	
TERCERA VISITADURÍA GENERAL	67,000	67,000	-	-	67,000	-	-	-	-	-	
CUARTA VISITADURÍA GENERAL	52,000	52,000	-	-	52,000	-	-	-	-	-	
OTROS SERVICIOS GENERALES	48,103,618	48,103,618	-	-	48,103,618	-	-	-	-	-	
SERVICIOS REGISTRALES, ADMINISTRATIVOS Y PATRIMONIALES	48,103,618	48,103,618	-	-	48,103,618	-	-	-	-	-	
M001 APOYO ADMINISTRATIVO Y JURÍDICO	48,103,618	48,103,618	-	-	48,103,618	-	-	-	-	-	
SERVICIOS DE APOYO ADMINISTRATIVO Y JURÍDICO	48,103,618	48,103,618	-	-	48,103,618	-	-	-	-	-	
DIRECCIÓN ADMINISTRATIVA	48,103,618	48,103,618	-	-	48,103,618	-	-	-	-	-	

Programas Presupuestarios por Tipología	Gasto Total	Gasto Corriente					Gasto Capital				Pensiones y Jubilaciones
		Suma	Servicios Personales	Gasto de Operación	Trans. Asig. Sub. y Otras Ayudas	Otros Corrientes	Suma	Inversión Pública	Trans. Asig. Sub. y Otras Ayudas	Otros Inversión	
TOTAL	60,489,216	60,489,216	-	-	60,489,216	-	-	-	-	-	-
PROGRAMAS	60,489,216	60,489,216	-	-	60,489,216	-	-	-	-	-	-
DESEMPEÑO DE LAS FUNCIONES	12,385,598	12,385,598	-	-	12,385,598	-	-	-	-	-	-
E PRESTACIÓN DE SERVICIOS PÚBLICOS	12,385,598	12,385,598	-	-	12,385,598	-	-	-	-	-	-
E089 PROMOCIÓN Y PROCURACIÓN DE LA PROTECCIÓN DE LOS DERECHOS HUMANOS	12,385,598	12,385,598	-	-	12,385,598	-	-	-	-	-	-
1000 PRESIDENCIA	9,782,598	9,782,598	-	-	9,782,598	-	-	-	-	-	-
1001 ÓRGANO INTERNO DE CONTROL	42,000	42,000	-	-	42,000	-	-	-	-	-	-
1002 SECRETARÍA TÉCNICA EJECUTIVA	142,000	142,000	-	-	142,000	-	-	-	-	-	-
1100 DIRECCIÓN DE ARCHIVO	215,000	215,000	-	-	215,000	-	-	-	-	-	-
1200 DIRECCIÓN DE PLANEACIÓN E INNOVACIÓN TECNOLÓGICA	1,115,000	1,115,000	-	-	1,115,000	-	-	-	-	-	-
1300 DIRECCIÓN DE SEGUIMIENTO DE RECOMENDACIONES, CONCILIACIONES Y ASUNTOS JURÍDICOS	67,000	67,000	-	-	67,000	-	-	-	-	-	-
1400 DIRECCIÓN DE QUEJAS, ORIENTACIÓN Y TRANSPARENCIA	542,000	542,000	-	-	542,000	-	-	-	-	-	-
2000 PRIMERA VISITADURÍA GENERAL	67,000	67,000	-	-	67,000	-	-	-	-	-	-
3000 SEGUNDA VISITADURÍA GENERAL	67,000	67,000	-	-	67,000	-	-	-	-	-	-
4000 TERCERA VISITADURÍA GENERAL	67,000	67,000	-	-	67,000	-	-	-	-	-	-
5000 CUARTA VISITADURÍA GENERAL	52,000	52,000	-	-	52,000	-	-	-	-	-	-
6000 INSTITUTO DE INVESTIGACIONES Y ESTUDIOS EN MATERIA DE DERECHOS HUMANOS	227,000	227,000	-	-	227,000	-	-	-	-	-	-
ADMINISTRATIVOS Y DE APOYO	48,103,618	48,103,618	-	-	48,103,618	-	-	-	-	-	-
M APOYO AL PROCESO PRESUPUESTARIO Y PARA MEJORAR LA EFICIENCIA INSTITUCIONAL	48,103,618	48,103,618	-	-	48,103,618	-	-	-	-	-	-
M001 APOYO ADMINISTRATIVO Y JURÍDICO	48,103,618	48,103,618	-	-	48,103,618	-	-	-	-	-	-
7001 DIRECCIÓN ADMINISTRATIVA	48,103,618	48,103,618	-	-	48,103,618	-	-	-	-	-	-






RAMO: 24 INSTITUTO ELECTORAL DEL ESTADO

Información Financiera Detallada | Gasto Programable





SÍNTESIS

MISIÓN

El Instituto Electoral del Estado tiene como misión contribuir a dar respuesta a la exigencia de la sociedad de fortalecerse democráticamente, con una actuación transparente e incluyente, promoviendo la educación cívica y respetando su legítima voluntad expresada en las diferentes formas de elección.

CONTRIBUCIÓN AL PLAN ESTATAL DE DESARROLLO 2019-2024

El Programa Presupuestario G006 Vigilancia para Garantizar el Libre Desarrollo de los Procesos Electorales, continúa con la encomienda de organizar las elecciones locales, como un organismo de carácter público local y permanente, autónomo e independiente, dotado de personalidad jurídica y patrimonio propio, derivado de las facultades del Instituto Nacional Electoral (INE) y de las facultades que le otorga el Código de Instituciones y Procesos Electorales. En este sentido, el Instituto tendrá como fines: vigilar el cumplimiento de las disposiciones legales que garanticen el derecho de organización y de participación política de los ciudadanos, contribuir al desarrollo de la vida democrática, garantizar la celebración periódica y pacífica de las elecciones para renovar a los integrantes del Poder Legislativo y Ejecutivo, así como los miembros de los Ayuntamientos y otros relacionados con el ejercicio de los derechos político-electorales de los ciudadanos y los partidos políticos, lo anterior, en un entorno seguro, transparente y con estricto apego a una cultura de la legalidad.

En este sentido, el Programa Presupuestario contribuye al Eje 1. Justicia Social y Fortalecimiento del Estado de Derecho y a la Estrategia 3. Promover acciones que contribuyan a construir una sociedad con paz social y cultura de la legalidad, del Plan Estatal de Desarrollo 2019-2024.

PRINCIPALES PROGRAMAS PRESUPUESTARIOS

Para entender el problema que se quiere resolver es necesario contar con una visión amplia del contexto en el que opera el Instituto Electoral del Estado, sus atribuciones y los términos de su relación con el INE. A partir del resultado de la Reforma Constitucional en materia política-electoral del 2014, se introdujeron una serie de cambios para las autoridades electorales, que el Poder Judicial de la Federación los resume de la siguiente manera:

- Se modificó de manera sustancial la estructura y la distribución de la facultad de organización electoral. En primer lugar, la reforma desaparece al Instituto Federal Electoral y en su lugar se crea al INE. La función básica del INE es la de organizar las elecciones federales, sin embargo, también se le otorgaron facultades en el ámbito local. En principio, es una autoridad supervisora que da lineamientos para el desarrollo de los procesos locales [art. 41, base V, apartado B, incisos a) y b)]. Adicionalmente, podrá organizar las elecciones de los dirigentes de los partidos políticos, a petición de los mismos (art. 41, base V, apartado B); tiene a su cargo la verificación del requisito necesario para realizar las consultas populares, así como la organización, desarrollo, cómputo y declaración de resultados de las mismas (art. 35, fracción VIII, numeral ocho); también tiene la tarea de fiscalización de finanzas de los partidos, tanto en el ámbito federal como local (art. 41, base V,

SÍNTESIS

apartado B).

- Se modificaron las facultades del INE respecto de los procedimientos sancionadores. El INE quedó encargado de investigar las infracciones por presuntas violaciones a la normativa relativa al acceso a los medios de comunicación y de propaganda, para integrar el expediente y someterlo al conocimiento y resolución del Tribunal Electoral del Poder Judicial de la Federación. El INE puede imponer entre otras medidas cautelares, la orden de suspender o cancelar de manera inmediata las transmisiones en radio y en televisión, de conformidad con lo que disponga la ley (art. 41, base III, apartado D).

- Al Consejo General del INE se le asignaron nuevas facultades y puede, en los supuestos previstos por la ley, y por el voto de al menos ocho consejeros: a) asumir directamente la realización de las actividades propias de la función electoral que corresponden a los órganos electorales locales; b) delegar en los órganos electorales locales las atribuciones relacionadas con la organización electoral, sin perjuicio de reasumir su ejercicio directo en cualquier momento; c) atraer a su conocimiento cualquier asunto de la competencia de los órganos electorales locales, por su trascendencia o para sentar un criterio de interpretación (art. 41, base V, Apartado C).

- Se incrementó el número de consejeros electorales a 11 y cambió el procedimiento de nombramiento del Consejo General. El nuevo procedimiento considera una evaluación a cargo de un comité técnico, aunque el nombramiento es por el voto de las dos terceras partes de los miembros presentes de la Cámara de Diputados (art. 41, base V, apartado A).

- La reforma mantuvo la existencia de los institutos electorales locales, aunque con importantes cambios en sus facultades, su integración y su nombramiento. A partir de la Reforma, todos los consejos generales de los institutos locales se integrarán por seis Consejeros y un Consejero Presidente o Consejera Presidenta, su designación y remoción correrá a cargo del Consejo General del INE, aunque todavía no está previsto un procedimiento en particular (art. 41, base V, apartado C). En cuanto a sus facultades, realizarán los escrutinios y los cómputos, la declaración de validez y el otorgamiento de constancias a los candidatos o candidatas ganadores; realizarán los procedimientos de consultas populares en el ámbito local; también serán encargados de administrar el acceso a las prerrogativas de los candidatos y partidos políticos, realizar las tareas de educación cívica, preparación de la jornada electoral, impresión de documentos y la producción de materiales electorales, y, finalmente, de resultados preliminares: encuestas o sondeos de opinión, observación electoral y conteos rápidos; algunas de esas facultades las desarrollarán conforme a los lineamientos establecidos por el INE (art. 41, base V, apartado C).

Adicionalmente, el mencionado programa es necesario dado que una mayor participación ciudadana tiene una relación directa con una mayor aceptación de la democracia sobre otras formas de gobierno, generando sociedades incluyentes y participativas.

SÍNTESIS

ACCIONES Y PROYECTOS A DESARROLLAR.

Para el Ejercicio Fiscal 2024, el proyecto principal del Programa Presupuestario G006 Vigilancia para Garantizar el Libre Desarrollo de los Procesos Electorales, es la Organización del Proceso Electoral Estatal Concurrente 2023-2024, para renovar la integración del Poder Legislativo y Ejecutivo, así como las y los miembros de los Ayuntamientos de la entidad, donde se elegirán un total de 2,286 cargos de elección popular; además de integrar los Órganos Transitorios, la instalación de Consejos Distritales y Consejos Municipales, capacitar a los integrantes de los consejos, emitir convocatorias para la ciudadanía interesada en participar en las Candidaturas Independientes y llevar a cabo el análisis y evaluación de los resultados obtenidos en el proceso electoral y en la ejecución de las actividades ordinarias.

Históricamente, los Procesos Electorales Federales han tenido un impacto positivo en el cumplimiento de las metas estratégicas, especialmente cuando se elige al titular del cargo a la Presidencia de la República. El Proceso Electoral Estatal Concurrente 2023-2024 tendrá como característica trascendente la renovación de la titularidad de la Presidencia de la República y la Gubernatura del Estado, por lo que se espera una mayor participación ciudadana.

METAS A ALCANZAR DE LOS INDICADORES ESTRATÉGICOS.

- Contribuir a fortalecer la cultura democrática en el Estado de Puebla incrementando a un 4.99 el Índice de Democracia de la Ciudadanía.
- Incrementar a un 64.12 por ciento la participación ciudadana en el Proceso Electoral Estatal Concurrente 2023-2024.






INSTITUTO ELECTORAL DEL ESTADO

Información Financiera Detallada | Gasto Programable





Capítulo	Total	Gasto Corriente	Gasto de Capital	Pensiones y Jubilaciones
TOTAL	405,418,408	405,418,408	-	-
TRANSFERENCIAS, ASIGNACIONES, SUBSIDIOS Y OTRAS AYUDAS	405,418,408	405,418,408	-	-

UR	PP	Gasto Total	Gasto Corriente					Gasto Capital				Pensiones y Jubilaciones
			Suma	Servicios Personales	Gasto de Operación	Trans. Asig. Sub. y Otras Ayudas	Otros Corrientes	Suma	Inversión Pública	Trans. Asig. Sub. y Otras Ayudas	Otros Inversión	
Total		405,418,408	405,418,408	-	-	405,418,408	-	-	-	-	-	-
PRESIDENCIA		30,041,270	30,041,270	-	-	30,041,270	-	-	-	-	-	-
G006	VIGILANCIA PARA GARANTIZAR EL LIBRE DESARROLLO DE LOS PROCESOS ELECTORALES	30,041,270	30,041,270	-	-	30,041,270	-	-	-	-	-	-
UNIDAD ADMINISTRATIVA DE ACCESO A LA INFORMACIÓN		1,203,988	1,203,988	-	-	1,203,988	-	-	-	-	-	-
G006	VIGILANCIA PARA GARANTIZAR EL LIBRE DESARROLLO DE LOS PROCESOS ELECTORALES	1,203,988	1,203,988	-	-	1,203,988	-	-	-	-	-	-
SECRETARÍA EJECUTIVA		3,019,889	3,019,889	-	-	3,019,889	-	-	-	-	-	-
G006	VIGILANCIA PARA GARANTIZAR EL LIBRE DESARROLLO DE LOS PROCESOS ELECTORALES	3,019,889	3,019,889	-	-	3,019,889	-	-	-	-	-	-
DIRECCIÓN TÉCNICA DEL SECRETARIADO		2,788,264	2,788,264	-	-	2,788,264	-	-	-	-	-	-
G006	VIGILANCIA PARA GARANTIZAR EL LIBRE DESARROLLO DE LOS PROCESOS ELECTORALES	2,788,264	2,788,264	-	-	2,788,264	-	-	-	-	-	-
DIRECCIÓN JURÍDICA		3,129,846	3,129,846	-	-	3,129,846	-	-	-	-	-	-
G006	VIGILANCIA PARA GARANTIZAR EL LIBRE DESARROLLO DE LOS PROCESOS ELECTORALES	3,129,846	3,129,846	-	-	3,129,846	-	-	-	-	-	-
DIRECCIÓN DE ORGANIZACIÓN ELECTORAL		3,295,571	3,295,571	-	-	3,295,571	-	-	-	-	-	-
G006	VIGILANCIA PARA GARANTIZAR EL LIBRE DESARROLLO DE LOS PROCESOS ELECTORALES	3,295,571	3,295,571	-	-	3,295,571	-	-	-	-	-	-
DIRECCIÓN DE CAPACITACIÓN ELECTORAL Y EDUCACIÓN CÍVICA		2,583,169	2,583,169	-	-	2,583,169	-	-	-	-	-	-
G006	VIGILANCIA PARA GARANTIZAR EL LIBRE DESARROLLO DE LOS PROCESOS ELECTORALES	2,583,169	2,583,169	-	-	2,583,169	-	-	-	-	-	-
DIRECCIÓN DE PRERROGATIVAS, PARTIDOS POLÍTICOS Y MEDIOS DE COMUNICACIÓN		344,849,605	344,849,605	-	-	344,849,605	-	-	-	-	-	-
G006	VIGILANCIA PARA GARANTIZAR EL LIBRE DESARROLLO DE LOS PROCESOS ELECTORALES	344,849,605	344,849,605	-	-	344,849,605	-	-	-	-	-	-
UNIDAD DE FORMACIÓN Y DESARROLLO		1,381,164	1,381,164	-	-	1,381,164	-	-	-	-	-	-
G006	VIGILANCIA PARA GARANTIZAR EL LIBRE DESARROLLO DE LOS PROCESOS ELECTORALES	1,381,164	1,381,164	-	-	1,381,164	-	-	-	-	-	-
CONTRALORÍA INTERNA		3,630,825	3,630,825	-	-	3,630,825	-	-	-	-	-	-
G006	VIGILANCIA PARA GARANTIZAR EL LIBRE DESARROLLO DE LOS PROCESOS ELECTORALES	3,630,825	3,630,825	-	-	3,630,825	-	-	-	-	-	-
UNIDAD DE FISCALIZACIÓN		1,778,384	1,778,384	-	-	1,778,384	-	-	-	-	-	-
G006	VIGILANCIA PARA GARANTIZAR EL LIBRE DESARROLLO DE LOS PROCESOS ELECTORALES	1,778,384	1,778,384	-	-	1,778,384	-	-	-	-	-	-

UR	PP	Gasto Total	Gasto Corriente					Gasto Capital				Pensiones y Jubilaciones
			Suma	Servicios Personales	Gasto de Operación	Trans. Asig. Sub. y Otras Ayudas	Otros Corrientes	Suma	Inversión Pública	Trans. Asig. Sub. y Otras Ayudas	Otros Inversión	
DIRECCIÓN ADMINISTRATIVA		7,716,433	7,716,433	-	-	7,716,433	-	-	-	-	-	
M001	APOYO ADMINISTRATIVO Y JURÍDICO	7,716,433	7,716,433	-	-	7,716,433	-	-	-	-	-	

FI / FN / SF / PP / AI / UR	Gasto Total	Gasto Corriente					Gasto Capital				Pensiones y Jubilaciones
		Suma	Servicios Personales	Gasto de Operación	Trans. Asig. Sub. y Otras Ayudas	Otros Corrientes	Suma	Inversión Pública	Trans. Asig. Sub. y Otras Ayudas	Otros Inversión	
TOTAL	405,418,408	405,418,408	-	-	405,418,408	-	-	-	-	-	
GOBIERNO	405,418,408	405,418,408	-	-	405,418,408	-	-	-	-	-	
COORDINACIÓN DE LA POLÍTICA DE GOBIERNO	397,701,975	397,701,975	-	-	397,701,975	-	-	-	-	-	
ORGANIZACIÓN DE PROCESOS ELECTORALES	397,701,975	397,701,975	-	-	397,701,975	-	-	-	-	-	
G006 VIGILANCIA PARA GARANTIZAR EL LIBRE DESARROLLO DE LOS PROCESOS ELECTORALES	397,701,975	397,701,975	-	-	397,701,975	-	-	-	-	-	
FUNCIÓN PÚBLICA Y BUEN GOBIERNO	3,630,825	3,630,825	-	-	3,630,825	-	-	-	-	-	
CONTRALORÍA INTERNA	3,630,825	3,630,825	-	-	3,630,825	-	-	-	-	-	
ORGANIZAR Y REALIZAR LOS PROCESOS ELECTORALES	394,071,150	394,071,150	-	-	394,071,150	-	-	-	-	-	
PRESIDENCIA	30,041,270	30,041,270	-	-	30,041,270	-	-	-	-	-	
UNIDAD ADMINISTRATIVA DE ACCESO A LA INFORMACIÓN	1,203,988	1,203,988	-	-	1,203,988	-	-	-	-	-	
SECRETARÍA EJECUTIVA	3,019,889	3,019,889	-	-	3,019,889	-	-	-	-	-	
DIRECCIÓN TÉCNICA DEL SECRETARIADO	2,788,264	2,788,264	-	-	2,788,264	-	-	-	-	-	
DIRECCIÓN JURÍDICA	3,129,846	3,129,846	-	-	3,129,846	-	-	-	-	-	
DIRECCIÓN DE ORGANIZACIÓN ELECTORAL	3,295,571	3,295,571	-	-	3,295,571	-	-	-	-	-	
DIRECCIÓN DE CAPACITACIÓN ELECTORAL Y EDUCACIÓN CÍVICA	2,583,169	2,583,169	-	-	2,583,169	-	-	-	-	-	
DIRECCIÓN DE PREROGATIVAS, PARTIDOS POLÍTICOS Y MEDIOS DE COMUNICACIÓN	344,849,605	344,849,605	-	-	344,849,605	-	-	-	-	-	
UNIDAD DE FORMACIÓN Y DESARROLLO	1,381,164	1,381,164	-	-	1,381,164	-	-	-	-	-	
UNIDAD DE FISCALIZACIÓN	1,778,384	1,778,384	-	-	1,778,384	-	-	-	-	-	
OTROS SERVICIOS GENERALES	7,716,433	7,716,433	-	-	7,716,433	-	-	-	-	-	
SERVICIOS REGISTRALES, ADMINISTRATIVOS Y PATRIMONIALES	7,716,433	7,716,433	-	-	7,716,433	-	-	-	-	-	
M001 APOYO ADMINISTRATIVO Y JURÍDICO	7,716,433	7,716,433	-	-	7,716,433	-	-	-	-	-	
SERVICIOS DE APOYO ADMINISTRATIVO Y JURÍDICO	7,716,433	7,716,433	-	-	7,716,433	-	-	-	-	-	
DIRECCIÓN ADMINISTRATIVA	7,716,433	7,716,433	-	-	7,716,433	-	-	-	-	-	

Programas Presupuestarios por Tipología	Gasto Total	Gasto Corriente					Gasto Capital				Pensiones y Jubilaciones
		Suma	Servicios Personales	Gasto de Operación	Trans. Asig. Sub. y Otras Ayudas	Otros Corrientes	Suma	Inversión Pública	Trans. Asig. Sub. y Otras Ayudas	Otros Inversión	
TOTAL	405,418,408	405,418,408	-	-	405,418,408	-	-	-	-	-	-
PROGRAMAS	405,418,408	405,418,408	-	-	405,418,408	-	-	-	-	-	-
DESEMPEÑO DE LAS FUNCIONES	397,701,975	397,701,975	-	-	397,701,975	-	-	-	-	-	-
G REGULACIÓN Y SUPERVISIÓN	397,701,975	397,701,975	-	-	397,701,975	-	-	-	-	-	-
G006 VIGILANCIA PARA GARANTIZAR EL LIBRE DESARROLLO DE LOS PROCESOS ELECTORALES	397,701,975	397,701,975	-	-	397,701,975	-	-	-	-	-	-
1000 PRESIDENCIA	30,041,270	30,041,270	-	-	30,041,270	-	-	-	-	-	-
1001 UNIDAD ADMINISTRATIVA DE ACCESO A LA INFORMACIÓN	1,203,988	1,203,988	-	-	1,203,988	-	-	-	-	-	-
2000 SECRETARÍA EJECUTIVA	3,019,889	3,019,889	-	-	3,019,889	-	-	-	-	-	-
2001 DIRECCIÓN TÉCNICA DEL SECRETARIADO	2,788,264	2,788,264	-	-	2,788,264	-	-	-	-	-	-
2002 DIRECCIÓN JURÍDICA	3,129,846	3,129,846	-	-	3,129,846	-	-	-	-	-	-
2003 DIRECCIÓN DE ORGANIZACIÓN ELECTORAL	3,295,571	3,295,571	-	-	3,295,571	-	-	-	-	-	-
2004 DIRECCIÓN DE CAPACITACIÓN ELECTORAL Y EDUCACIÓN CÍVICA	2,583,169	2,583,169	-	-	2,583,169	-	-	-	-	-	-
2005 DIRECCIÓN DE PRERROGATIVAS, PARTIDOS POLÍTICOS Y MEDIOS DE COMUNICACIÓN	344,849,605	344,849,605	-	-	344,849,605	-	-	-	-	-	-
2006 UNIDAD DE FORMACIÓN Y DESARROLLO	1,381,164	1,381,164	-	-	1,381,164	-	-	-	-	-	-
3000 CONTRALORÍA INTERNA	3,630,825	3,630,825	-	-	3,630,825	-	-	-	-	-	-
4000 UNIDAD DE FISCALIZACIÓN	1,778,384	1,778,384	-	-	1,778,384	-	-	-	-	-	-
ADMINISTRATIVOS Y DE APOYO	7,716,433	7,716,433	-	-	7,716,433	-	-	-	-	-	-
M APOYO AL PROCESO PRESUPUESTARIO Y PARA MEJORAR LA EFICIENCIA INSTITUCIONAL	7,716,433	7,716,433	-	-	7,716,433	-	-	-	-	-	-
M001 APOYO ADMINISTRATIVO Y JURÍDICO	7,716,433	7,716,433	-	-	7,716,433	-	-	-	-	-	-
7001 DIRECCIÓN ADMINISTRATIVA	7,716,433	7,716,433	-	-	7,716,433	-	-	-	-	-	-






RAMO: 25 TRIBUNAL ELECTORAL DEL ESTADO DE PUEBLA

Información Financiera Detallada | Gasto Programable





SÍNTESIS

MISIÓN

El Tribunal Electoral del Estado de Puebla tiene como misión ejercer el control Constitucional en el Estado, garantizando que los actos y resoluciones electorales en el Estado estén sujetos a los principios de constitucionalidad y legalidad, mediante la resolución de los medios de impugnación y los procedimientos de su competencia, dando legitimidad a los procesos electorales y a las autoridades electas; así como realizar tareas de docencia e investigación en materia electoral.

CONTRIBUCIÓN AL PLAN ESTATAL DE DESARROLLO 2019-2024

En total apego al Plan Estatal de Desarrollo 2019-2024; el Programa Presupuestario del Ramo 25 Tribunal Electoral del Estado de Puebla, se enmarca en el Eje de Gobierno 1: Justicia Social y Fortalecimiento del Estado de Derecho. Engloba lineamientos específicos para abordar, a través del respeto al Estado de Derecho, los problemas urgentes de la sociedad poblana, contribuyendo al logro de una verdadera justicia social.

PRINCIPALES PROGRAMAS PRESUPUESTARIOS

En consonancia con el principio rector de “Democracia significa poder del pueblo”, se redoblarán esfuerzos para socializar el poder político e involucrar a la sociedad en las grandes decisiones nacionales, con base en el Eje Especial: Gobierno Democrático, Innovador y Transparente del PED 2019-2024, fomentando un gobierno abierto a la ciudadanía, garante del combate a la corrupción y eficaz en la gestión gubernamental; garantizando la legitimidad de los procesos electorales y las autoridades electas, así como la promoción de eventos académicos en materia electoral entre la ciudadanía y personal del Tribunal Electoral del Estado de Puebla.

Para ello, se ha diseñado el siguiente Programa Presupuestario, cuya operación es prioritaria en la presente administración:

G007 Ejecución de Acciones que Garanticen el Principio de Legalidad en Actos Electorales. Está dirigido a la población del Estado de Puebla, a los representantes de partidos políticos, coaliciones políticas y al personal del Tribunal Electoral del Estado de Puebla, con el objetivo de fortalecer la cultura de la legalidad en la sociedad para propiciar un entorno de paz.

ACCIONES Y PROYECTOS A DESARROLLAR

La propuesta de estrategia programática del Ramo 25 Tribunal Electoral del Estado de Puebla para el Ejercicio Fiscal 2024 considera un Programa Presupuestario único, con el objeto de mejorar las garantías de legalidad y certeza de los procesos electorales de la población del Estado de Puebla. Con la finalidad de dar cumplimiento a las normas electorales ante controversias sobre los procesos electorales, el Tribunal Electoral del Estado asume las responsabilidades establecidas en el Código Electoral del Estado de Puebla, así como de la Constitución Política del Estado Libre y Soberano de Puebla.

SÍNTESIS

Mediante el Programa Presupuestario **G007** Ejecución de Acciones que Garanticen el Principio de Legalidad en Actos Electorales, se continuará atendiendo el conjunto de recursos legales que los ciudadanos y partidos políticos, tienen derecho a interponer contra actos o resoluciones que consideren violatorios de sus derechos electorales, a través del sistema de medios de impugnación, aplicando mecanismos jurídicos que permitan modificar, revocar o anular los actos y las resoluciones en materia electoral que no se apeguen a Derecho.

METAS A ALCANZAR DE LOS INDICADORES ESTRATÉGICOS

Se busca que el Programa Presupuestario **G007** Ejecución de Acciones que Garanticen el Principio de Legalidad en Actos Electorales, contribuya a lograr objetivos de largo alcance, incidiendo directamente en la mejora de las condiciones de gobernabilidad, legalidad, justicia y certeza jurídica de la población del Estado de Puebla; por ello, para el Ejercicio Fiscal 2024 se han considerado los siguientes indicadores estratégicos:

- Para el nivel Fin, se medirá el porcentaje de participación ciudadana en las elecciones organizadas por el Instituto Electoral del Estado, donde se espera que sea mayor o igual al 52.71%.
- Para el nivel Propósito, se medirá el porcentaje de medios de impugnación de actos y resoluciones electorales resueltos notificados, donde se espera que sea mayor o igual al 90%, por los medios de impugnación que ingresen al final del año y se resuelvan a principios del siguiente.



TRIBUNAL ELECTORAL DEL ESTADO DE PUEBLA

Información Financiera Detallada | Gasto Programable





Capítulo	Total	Gasto Corriente	Gasto de Capital	Pensiones y Jubilaciones
TOTAL	25,491,763	25,491,763	-	-
TRANSFERENCIAS, ASIGNACIONES, SUBSIDIOS Y OTRAS AYUDAS	25,491,763	25,491,763	-	-

UR	PP	Gasto Total	Gasto Corriente					Gasto Capital				Pensiones y Jubilaciones
			Suma	Servicios Personales	Gasto de Operación	Trans. Asig. Sub. y Otras Ayudas	Otros Corrientes	Suma	Inversión Pública	Trans. Asig. Sub. y Otras Ayudas	Otros Inversión	
Total		25,491,763	25,491,763	-	-	25,491,763	-	-	-	-	-	-
PRESIDENCIA		22,673,577	22,673,577	-	-	22,673,577	-	-	-	-	-	-
G007	EJECUCIÓN DE ACCIONES QUE GARANTICEN EL PRINCIPIO DE LEGALIDAD EN ACTOS ELECTORALES	22,673,577	22,673,577	-	-	22,673,577	-	-	-	-	-	-
DIRECCIÓN ADMINISTRATIVA		2,818,186	2,818,186	-	-	2,818,186	-	-	-	-	-	-
M001	APOYO ADMINISTRATIVO Y JURÍDICO	2,818,186	2,818,186	-	-	2,818,186	-	-	-	-	-	-


FI / FN / SF / PP / AI / UR	Gasto Total	Gasto Corriente					Gasto Capital				Pensiones y Jubilaciones
		Suma	Servicios Personales	Gasto de Operación	Trans. Asig. Sub. y Otras Ayudas	Otros Corrientes	Suma	Inversión Pública	Trans. Asig. Sub. y Otras Ayudas	Otros Inversión	
TOTAL	25,491,763	25,491,763	-	-	25,491,763	-	-	-	-	-	
GOBIERNO	25,491,763	25,491,763	-	-	25,491,763	-	-	-	-	-	
COORDINACIÓN DE LA POLÍTICA DE GOBIERNO	22,673,577	22,673,577	-	-	22,673,577	-	-	-	-	-	
ORGANIZACIÓN DE PROCESOS ELECTORALES	22,673,577	22,673,577	-	-	22,673,577	-	-	-	-	-	
G007 EJECUCIÓN DE ACCIONES QUE GARANTICEN EL PRINCIPIO DE LEGALIDAD EN ACTOS ELECTORALES	22,673,577	22,673,577	-	-	22,673,577	-	-	-	-	-	
RESOLVER IMPUGNACIONES EN PROCESOS ELECTORALES	22,673,577	22,673,577	-	-	22,673,577	-	-	-	-	-	
PRESIDENCIA	22,673,577	22,673,577	-	-	22,673,577	-	-	-	-	-	
OTROS SERVICIOS GENERALES	2,818,186	2,818,186	-	-	2,818,186	-	-	-	-	-	
SERVICIOS REGISTRALES, ADMINISTRATIVOS Y PATRIMONIALES	2,818,186	2,818,186	-	-	2,818,186	-	-	-	-	-	
M001 APOYO ADMINISTRATIVO Y JURÍDICO	2,818,186	2,818,186	-	-	2,818,186	-	-	-	-	-	
SERVICIOS DE APOYO ADMINISTRATIVO Y JURÍDICO	2,818,186	2,818,186	-	-	2,818,186	-	-	-	-	-	
DIRECCIÓN ADMINISTRATIVA	2,818,186	2,818,186	-	-	2,818,186	-	-	-	-	-	

Programas Presupuestarios por Tipología	Gasto Total	Gasto Corriente					Gasto Capital				Pensiones y Jubilaciones
		Suma	Servicios Personales	Gasto de Operación	Trans. Asig. Sub. y Otras Ayudas	Otros Corrientes	Suma	Inversión Pública	Trans. Asig. Sub. y Otras Ayudas	Otros Inversión	
TOTAL	25,491,763	25,491,763	-	-	25,491,763	-	-	-	-	-	-
PROGRAMAS	25,491,763	25,491,763	-	-	25,491,763	-	-	-	-	-	-
DESEMPEÑO DE LAS FUNCIONES	22,673,577	22,673,577	-	-	22,673,577	-	-	-	-	-	-
G REGULACIÓN Y SUPERVISIÓN	22,673,577	22,673,577	-	-	22,673,577	-	-	-	-	-	-
G007 EJECUCIÓN DE ACCIONES QUE GARANTICEN EL PRINCIPIO DE LEGALIDAD EN ACTOS ELECTORALES	22,673,577	22,673,577	-	-	22,673,577	-	-	-	-	-	-
1000 PRESIDENCIA	22,673,577	22,673,577	-	-	22,673,577	-	-	-	-	-	-
ADMINISTRATIVOS Y DE APOYO	2,818,186	2,818,186	-	-	2,818,186	-	-	-	-	-	-
M APOYO AL PROCESO PRESUPUESTARIO Y PARA MEJORAR LA EFICIENCIA INSTITUCIONAL	2,818,186	2,818,186	-	-	2,818,186	-	-	-	-	-	-
M001 APOYO ADMINISTRATIVO Y JURÍDICO	2,818,186	2,818,186	-	-	2,818,186	-	-	-	-	-	-
7001 DIRECCIÓN ADMINISTRATIVA	2,818,186	2,818,186	-	-	2,818,186	-	-	-	-	-	-



**RAMO: 26 INSTITUTO DE TRANSPARENCIA, ACCESO A LA
INFORMACIÓN PÚBLICA Y PROTECCIÓN DE DATOS
PERSONALES DEL ESTADO DE PUEBLA**
Información Financiera Detallada | Gasto Programable





SÍNTESIS

MISIÓN

El Instituto de Transparencia, Acceso a la Información Pública y Protección de Datos Personales del Estado de Puebla, tiene como misión garantizar el derecho de acceso a la información pública y la protección de los datos personales, vigilando el cumplimiento de la ley por parte de todos los Sujetos Obligados, así como resolver los recursos de revisión interpuestos por los solicitantes y promover acciones tendientes al fortalecimiento de la cultura de la transparencia del Estado.

CONTRIBUCIÓN AL PLAN ESTATAL DE DESARROLLO 2019 - 2024

El Programa Presupuestario del Ramo 26, correspondiente al Instituto de Transparencia, Acceso a la Información Pública y Protección de Datos Personales del Estado de Puebla, se enmarca dentro del Eje 5 denominado "Transparencia, Participación Ciudadana y Combate a la Corrupción", donde el objetivo es "Fomentar un gobierno abierto a la ciudadanía, garante del combate a la corrupción y eficaz en la gestión gubernamental".

De acuerdo con el objetivo de dicho Eje y con fundamento en el artículo 25 de la Ley de Transparencia y Acceso a la Información Pública del Estado de Puebla, "es obligación del Instituto de Transparencia otorgar las medidas pertinentes para asegurar el acceso a la información de todas las personas en igualdad de condiciones con las demás", contribuyendo a fomentar la participación social e impedir actos de corrupción, impulsando un gobierno moderno ya que el Instituto forma parte del Sistema Estatal Anticorrupción.

PRINCIPALES PROGRAMAS PRESUPUESTARIOS

- **G008** Vigilancia para garantizar el acceso de las personas a la información pública. Está dirigido a contribuir a un gobierno que garantice el derecho de acceso a la información pública a la sociedad, así como el ejercicio a la protección de los datos personales, la eficiencia en la gestión gubernamental con perspectiva de género e interseccionalidad y crear instituciones eficaces, responsables e inclusivas en todos los niveles.

ACCIONES Y PROYECTOS A DESARROLLAR

Contribuir a garantizar el acceso a la información pública y la protección de datos personales mediante la vigilancia de la aplicación correcta de la ley. Fomentar que las y los titulares de las unidades de transparencia cumplan con la formación, en materia de acceso a la información pública y protección de datos personales.

Capacitar a los Sujetos Obligados que son: Poder Ejecutivo, sus Dependencias y Entidades; Poder Legislativo y cualquiera de sus Órganos; Poder Judicial y cualquiera de sus Órganos; Tribunales Administrativos, en su caso; Ayuntamientos, sus Dependencias y Entidades; los Órganos Constitucionales o Legalmente Autónomos; Partidos Políticos; Fideicomisos y Fondos Públicos; Persona Física, Moral o Sindicato que

SÍNTESIS

reciba y ejerza recursos públicos o realice actos de autoridad en el estado y sus municipios, para que reciban capacitación y estén en posibilidades de atender oportunamente las solicitudes de acceso a la información pública y de protección de datos personales, en la medida que los ciudadanos ejerzan, libre y responsablemente, su derecho de acceso a la información.

Capacitar en materias del derecho de acceso a la información pública, protección de datos personales, de ética y perspectiva de género, a todos los Sujetos Obligados y sociedad civil.

Realizar proyectos estratégicos y de difusión que, coadyuven al desarrollo de las actividades sustantivas del instituto, así como en materia de transversalidad de Derechos Humanos, Sistema Estatal Anticorrupción e Igualdad Sustantiva.

Resolver los medios de impugnación y realizar la verificación de oficio al cumplimiento de las obligaciones de transparencia que garantizan los derechos de acceso a la información pública y protección de datos personales a la sociedad.

Emitir acuerdos de cumplimiento de las determinaciones del pleno del Instituto de Transparencia, Acceso a la Información Pública y Protección de Datos Personales del Estado de Puebla, hacia los sujetos obligados para garantizar el derecho de acceso a la información pública y la protección de datos personales a la sociedad.

METAS A ALCANZAR DE LOS INDICADORES ESTRATÉGICOS

- Porcentaje de recurrencia en materia de acceso a la información pública (10.00 %).
- Porcentaje de titulares de las unidades de transparencia profesionalizados, en materia de acceso a la información pública y protección de datos personales. (84.06 %).



**INSTITUTO DE TRANSPARENCIA, ACCESO A LA
INFORMACIÓN PÚBLICA Y PROTECCIÓN DE DATOS
PERSONALES DEL ESTADO DE PUEBLA**
Información Financiera Detallada | Gasto Programable





Capítulo	Total	Gasto Corriente	Gasto de Capital	Pensiones y Jubilaciones
TOTAL	25,495,272	25,495,272	-	-
TRANSFERENCIAS, ASIGNACIONES, SUBSIDIOS Y OTRAS AYUDAS	25,495,272	25,495,272	-	-

CLASIFICACIÓN ADMINISTRATIVA - PROGRAMÁTICA POR TIPO Y RUBRO DE GASTO
 INSTITUTO DE TRANSPARENCIA, ACCESO A LA INFORMACIÓN PÚBLICA Y PROTECCIÓN DE DATOS PERSONALES
 DEL ESTADO DE PUEBLA
 (PESOS)

UR	PP	Gasto Total	Gasto Corriente					Gasto Capital				Pensiones y Jubilaciones
			Suma	Servicios Personales	Gasto de Operación	Trans. Asig. Sub. y Otras Ayudas	Otros Corrientes	Suma	Inversión Pública	Trans. Asig. Sub. y Otras Ayudas	Otros Inversión	
Total		25,495,272	25,495,272	-	-	25,495,272	-	-	-	-	-	-
DIRECCIÓN DE DESARROLLO ADMINISTRATIVO Y PLANEACIÓN		25,095,272	25,095,272	-	-	25,095,272	-	-	-	-	-	-
	G008 VIGILANCIA PARA GARANTIZAR EL ACCESO DE LAS PERSONAS A LA INFORMACIÓN PÚBLICA	25,095,272	25,095,272	-	-	25,095,272	-	-	-	-	-	-
COORDINACIÓN GENERAL ADMINISTRATIVA		400,000	400,000	-	-	400,000	-	-	-	-	-	-
	M001 APOYO ADMINISTRATIVO Y JURÍDICO	400,000	400,000	-	-	400,000	-	-	-	-	-	-

FI / FN / SF / PP / AI / UR	Gasto Total	Gasto Corriente					Gasto Capital				Pensiones y Jubilaciones
		Suma	Servicios Personales	Gasto de Operación	Trans. Asig. Sub. y Otras Ayudas	Otros Corrientes	Suma	Inversión Pública	Trans. Asig. Sub. y Otras Ayudas	Otros Inversión	
TOTAL	25,495,272	25,495,272	-	-	25,495,272	-	-	-	-	-	
GOBIERNO	25,495,272	25,495,272	-	-	25,495,272	-	-	-	-	-	
OTROS SERVICIOS GENERALES	25,495,272	25,495,272	-	-	25,495,272	-	-	-	-	-	
ACCESO A LA INFORMACIÓN PÚBLICA GUBERNAMENTAL	25,495,272	25,495,272	-	-	25,495,272	-	-	-	-	-	
G008 VIGILANCIA PARA GARANTIZAR EL ACCESO DE LAS PERSONAS A LA INFORMACIÓN PÚBLICA	25,095,272	25,095,272	-	-	25,095,272	-	-	-	-	-	
TRANSPARENCIA, ACCESO A LA INFORMACIÓN Y PROTECCIÓN DE DATOS PERSONALES	25,095,272	25,095,272	-	-	25,095,272	-	-	-	-	-	
DIRECCIÓN DE DESARROLLO ADMINISTRATIVO Y PLANEACIÓN	25,095,272	25,095,272	-	-	25,095,272	-	-	-	-	-	
M001 APOYO ADMINISTRATIVO Y JURÍDICO	400,000	400,000	-	-	400,000	-	-	-	-	-	
SERVICIOS DE APOYO ADMINISTRATIVO Y JURÍDICO	400,000	400,000	-	-	400,000	-	-	-	-	-	
COORDINACIÓN GENERAL ADMINISTRATIVA	400,000	400,000	-	-	400,000	-	-	-	-	-	

CLASIFICACIÓN PROGRAMÁTICA - ADMINISTRATIVA POR TIPO Y RUBRO DE GASTO

INSTITUTO DE TRANSPARENCIA, ACCESO A LA INFORMACIÓN PÚBLICA Y
PROTECCIÓN DE DATOS PERSONALES DEL ESTADO DE PUEBLA
(PESOS)

Programas Presupuestarios por Tipología	Gasto Total	Gasto Corriente					Gasto Capital				Pensiones y Jubilaciones
		Suma	Servicios Personales	Gasto de Operación	Trans. Asig. Sub. y Otras Ayudas	Otros Corrientes	Suma	Inversión Pública	Trans. Asig. Sub. y Otras Ayudas	Otros Inversión	
TOTAL	25,495,272	25,495,272	-	-	25,495,272	-	-	-	-	-	-
PROGRAMAS	25,495,272	25,495,272	-	-	25,495,272	-	-	-	-	-	-
DESEMPEÑO DE LAS FUNCIONES	25,095,272	25,095,272	-	-	25,095,272	-	-	-	-	-	-
G REGULACIÓN Y SUPERVISIÓN	25,095,272	25,095,272	-	-	25,095,272	-	-	-	-	-	-
G008 VIGILANCIA PARA GARANTIZAR EL ACCESO DE LAS PERSONAS A LA INFORMACIÓN PÚBLICA	25,095,272	25,095,272	-	-	25,095,272	-	-	-	-	-	-
1003 DIRECCIÓN DE DESARROLLO ADMINISTRATIVO Y PLANEACIÓN	25,095,272	25,095,272	-	-	25,095,272	-	-	-	-	-	-
ADMINISTRATIVOS Y DE APOYO	400,000	400,000	-	-	400,000	-	-	-	-	-	-
M APOYO AL PROCESO PRESUPUESTARIO Y PARA MEJORAR LA EFICIENCIA INSTITUCIONAL	400,000	400,000	-	-	400,000	-	-	-	-	-	-
M001 APOYO ADMINISTRATIVO Y JURÍDICO	400,000	400,000	-	-	400,000	-	-	-	-	-	-
7100 COORDINACIÓN GENERAL ADMINISTRATIVA	400,000	400,000	-	-	400,000	-	-	-	-	-	-



RAMO: 27 FISCALÍA GENERAL DEL ESTADO

Información Financiera Detallada | Gasto Programable





SÍNTESIS

MISIÓN

La Fiscalía General del Estado, tiene como misión Investigar y perseguir los delitos del orden común en el Estado de Puebla, con autonomía en el ejercicio de sus atribuciones y estricto apego a los principios que rigen a la Institución del Ministerio Público, para procurar justicia en el ámbito penal y contribuir a la prevalencia del estado de derecho.

CONTRIBUCIÓN AL PLAN ESTATAL DE DESARROLLO 2019 - 2024

Para la ejecución de los objetivos señalados se determinaron las siguientes estrategias: planear la investigación y perseguir los delitos; atender y proteger a víctimas y testigos; fortalecer a la institución del ministerio público; combatir la corrupción; vigilar la correcta estructura del personal; sustentar la gestión institucional en metodologías y tecnologías de la información; mantener actualizados y certificados los métodos y técnicas científicas de investigación; promover la cultura de la denuncia; garantizar el acceso a la justicia para todos; así como planear, supervisar, evaluar y mejorar los procesos de operación.

Con estas acciones dentro del Ramo 27 se pretende mejorar el acceso a la justicia y dar certeza jurídica a la población, de tal manera que contribuyan al Plan Estatal de Desarrollo 2019 - 2024 en su Eje 1. Justicia Social y Fortalecimiento del Estado de Derecho y a la Estrategia 1. Consolidar los mecanismos de prevención y atención tanto de la violencia como de la delincuencia, para generar condiciones de estabilidad social en el estado.

PRINCIPALES PROGRAMAS PRESUPUESTARIOS

- **E090** Persecución de los Delitos del Orden Común y Promoción de una Pronta, Completa y Debida Impartición de Justicia. Su objetivo es contribuir al acceso a la impartición de justicia mediante la pronta, completa y debida procuración de justicia.

ACCIONES Y PROYECTOS A DESARROLLAR

La estrategia programática del Ramo 27 Fiscalía General del Estado, contempla un Programa Presupuestario que incluye indicadores estratégicos y de gestión, componentes y actividades.

El Programa Presupuestario **E090** Persecución de los Delitos del Orden Común y Promoción de una Pronta, Completa y Debida Impartición de Justicia, contempla la investigación y persecución de los delitos del fuero común que se cometan por y en agravio de personas integrantes de comunidades y pueblos indígenas; de los delitos que se cometan contra periodistas y defensores de derechos humanos; de los delitos de tortura y otros tratos crueles, inhumanos o degradantes, y de los hechos en materia de justicia penal para adolescentes. La investigación y persecución de los delitos del fuero común en la zona metropolitana de Puebla y por regiones al interior del estado. La investigación y persecución de los delitos de desaparición forzada de personas y desaparición cometida por particulares, para lo cual

SÍNTESIS

ejercherà las facultades previstas en la Ley General en Materia de Desaparición Forzada de Personas, Desaparición Cometida por Particulares y del Sistema Nacional de Búsqueda de Personas. La conducción legal, atención especializada a víctimas y la investigación y persecución de los delitos de secuestro, extorsión y privación ilegal de la libertad. La investigación y persecución de los delitos por hechos de corrupción. La prevención, investigación y persecución de los delitos previstos en la Ley General en Materia de Delitos Electorales. La investigación y persecución de los delitos de feminicidio, delitos sexuales, ciberacoso, violencia familiar y trata de personas. La investigación científica de los delitos, auxiliando de manera directa a las personas Agentes del Ministerio Público en el ejercicio de sus atribuciones. Procedimientos técnicos, artísticos y científicos en las especialidades que se requieran para la investigación y persecución de los delitos. La formación, capacitación, especialización y profesionalización de las personas servidores públicos de la Fiscalía General, así como el reclutamiento del personal y la operación del servicio profesional de carrera; la aplicación de los diversos mecanismos alternativos de solución de controversias en materia penal, que conforme a la normativa aplicable en la materia resulten viables en las canalizaciones realizadas por las autoridades ministeriales y judiciales; la gestión de la infraestructura tecnológica y los sistemas informáticos, así como la generación de información estadística; el cumplimiento de las obligaciones de transparencia, acceso a la información y protección de datos personales de la Fiscalía General; el despacho y sistematización de la gestión documental y la coordinación de técnicas archivísticas; la creación del centro de evaluación de control de confianza de la Fiscalía General.

La Fiscalía General del Estado, continuará con la persecución de los delitos mediante la especialización y desconcentración, de tal manera que mejore el desempeño en la atención a los usuarios de sus servicios, la percepción de la eficiencia y eficacia de sus acciones administrativas y sustantivas, para lograrlo se considera impulsar la conclusión de las investigaciones y de los procesos penales, cumplir los mandamientos judiciales; así como, fortalecer la capacidad de respuesta y la cultura de la denuncia.

METAS A ALCANZAR DE LOS INDICADORES ESTRATÉGICOS


- Incrementar al 55 por ciento la confianza de la sociedad en los servicios que ofrece el Ministerio Público.
- Mejorar la calificación al 41.3 por ciento de percepción del desempeño del Ministerio Público, en la población víctima de los delitos que acude a denunciar.



FISCALÍA GENERAL DEL ESTADO

Información Financiera Detallada | Gasto Programable





Capítulo	Total	Gasto Corriente	Gasto de Capital	Pensiones y Jubilaciones
TOTAL	1,521,616,252	1,510,701,785	10,914,467	-
TRANSFERENCIAS, ASIGNACIONES, SUBSIDIOS Y OTRAS AYUDAS	1,521,616,252	1,510,701,785	10,914,467	-

UR	PP	Gasto Total	Gasto Corriente					Gasto Capital				Pensiones y Jubilaciones
			Suma	Servicios Personales	Gasto de Operación	Trans. Asig. Sub. y Otras Ayudas	Otros Corrientes	Suma	Inversión Pública	Trans. Asig. Sub. y Otras Ayudas	Otros Inversión	
Total		1,521,616,252	1,510,701,785	-	-	1,510,701,785	-	10,914,467	-	10,914,467	-	-
FISCALÍA GENERAL		310,893,157	309,303,159	-	-	309,303,159	-	1,589,998	-	1,589,998	-	-
E090	PERSECUCIÓN DE LOS DELITOS DEL ORDEN COMÚN Y PROMOCIÓN DE UNA PRONTA, COMPLETA Y DEBIDA IMPARTICIÓN DE JUSTICIA	310,893,157	309,303,159	-	-	309,303,159	-	1,589,998	-	1,589,998	-	-
AGENCIA ESTATAL DE INVESTIGACIÓN		297,066,055	296,730,055	-	-	296,730,055	-	336,000	-	336,000	-	-
E090	PERSECUCIÓN DE LOS DELITOS DEL ORDEN COMÚN Y PROMOCIÓN DE UNA PRONTA, COMPLETA Y DEBIDA IMPARTICIÓN DE JUSTICIA	297,066,055	296,730,055	-	-	296,730,055	-	336,000	-	336,000	-	-
INSTITUTO DE CIENCIAS FORENSES		159,968,871	156,378,477	-	-	156,378,477	-	3,590,394	-	3,590,394	-	-
E090	PERSECUCIÓN DE LOS DELITOS DEL ORDEN COMÚN Y PROMOCIÓN DE UNA PRONTA, COMPLETA Y DEBIDA IMPARTICIÓN DE JUSTICIA	159,968,871	156,378,477	-	-	156,378,477	-	3,590,394	-	3,590,394	-	-
ÓRGANO INTERNO DE CONTROL		13,232,572	13,232,572	-	-	13,232,572	-	-	-	-	-	-
E090	PERSECUCIÓN DE LOS DELITOS DEL ORDEN COMÚN Y PROMOCIÓN DE UNA PRONTA, COMPLETA Y DEBIDA IMPARTICIÓN DE JUSTICIA	13,232,572	13,232,572	-	-	13,232,572	-	-	-	-	-	-
VISITADURÍA GENERAL		1,361,529	1,361,529	-	-	1,361,529	-	-	-	-	-	-
E090	PERSECUCIÓN DE LOS DELITOS DEL ORDEN COMÚN Y PROMOCIÓN DE UNA PRONTA, COMPLETA Y DEBIDA IMPARTICIÓN DE JUSTICIA	1,361,529	1,361,529	-	-	1,361,529	-	-	-	-	-	-
INSTITUTO DE FORMACIÓN PROFESIONAL		9,087,372	9,018,372	-	-	9,018,372	-	69,000	-	69,000	-	-
E090	PERSECUCIÓN DE LOS DELITOS DEL ORDEN COMÚN Y PROMOCIÓN DE UNA PRONTA, COMPLETA Y DEBIDA IMPARTICIÓN DE JUSTICIA	9,087,372	9,018,372	-	-	9,018,372	-	69,000	-	69,000	-	-
COORDINACIÓN GENERAL DE MECANISMOS ALTERNATIVOS DE SOLUCIÓN DE CONTROVERSIAS EN MATERIA PENAL		2,203,913	2,203,913	-	-	2,203,913	-	-	-	-	-	-
E090	PERSECUCIÓN DE LOS DELITOS DEL ORDEN COMÚN Y PROMOCIÓN DE UNA PRONTA, COMPLETA Y DEBIDA IMPARTICIÓN DE JUSTICIA	2,203,913	2,203,913	-	-	2,203,913	-	-	-	-	-	-
UNIDAD DE ANÁLISIS DE INFORMACIÓN		2,719,722	2,391,456	-	-	2,391,456	-	328,266	-	328,266	-	-
E090	PERSECUCIÓN DE LOS DELITOS DEL ORDEN COMÚN Y PROMOCIÓN DE UNA PRONTA, COMPLETA Y DEBIDA IMPARTICIÓN DE JUSTICIA	2,719,722	2,391,456	-	-	2,391,456	-	328,266	-	328,266	-	-
FISCALÍA ESPECIALIZADA EN DERECHOS HUMANOS		88,215,859	88,146,864	-	-	88,146,864	-	68,995	-	68,995	-	-
E090	PERSECUCIÓN DE LOS DELITOS DEL ORDEN COMÚN Y PROMOCIÓN DE UNA PRONTA, COMPLETA Y DEBIDA IMPARTICIÓN DE JUSTICIA	88,215,859	88,146,864	-	-	88,146,864	-	68,995	-	68,995	-	-
FISCALÍA DE INVESTIGACIÓN METROPOLITANA		232,193,573	232,133,573	-	-	232,133,573	-	60,000	-	60,000	-	-

UR	PP	Gasto Total	Gasto Corriente					Gasto Capital				Pensiones y Jubilaciones
			Suma	Servicios Personales	Gasto de Operación	Trans. Asig. Sub. y Otras Ayudas	Otros Corrientes	Suma	Inversión Pública	Trans. Asig. Sub. y Otras Ayudas	Otros Inversión	
E090	PERSECUCIÓN DE LOS DELITOS DEL ORDEN COMÚN Y PROMOCIÓN DE UNA PRONTA, COMPLETA Y DEBIDA IMPARTICIÓN DE JUSTICIA	232,193,573	232,133,573	-	-	232,133,573	-	60,000	-	60,000	-	-
FISCALÍA DE INVESTIGACIÓN REGIONAL		177,050,866	177,020,866	-	-	177,020,866	-	30,000	-	30,000	-	-
E090	PERSECUCIÓN DE LOS DELITOS DEL ORDEN COMÚN Y PROMOCIÓN DE UNA PRONTA, COMPLETA Y DEBIDA IMPARTICIÓN DE JUSTICIA	177,050,866	177,020,866	-	-	177,020,866	-	30,000	-	30,000	-	-
FISCALÍA ESPECIALIZADA EN INVESTIGACIÓN DE LOS DELITOS DE DESAPARICIÓN FORZADA DE PERSONAS Y DESAPARICIÓN COMETIDA POR PARTICULARES		2,819,972	2,789,972	-	-	2,789,972	-	30,000	-	30,000	-	-
E090	PERSECUCIÓN DE LOS DELITOS DEL ORDEN COMÚN Y PROMOCIÓN DE UNA PRONTA, COMPLETA Y DEBIDA IMPARTICIÓN DE JUSTICIA	2,819,972	2,789,972	-	-	2,789,972	-	30,000	-	30,000	-	-
FISCALÍA ESPECIALIZADA EN INVESTIGACIÓN DE SECUESTRO Y EXTORSIÓN		9,808,198	9,808,198	-	-	9,808,198	-	-	-	-	-	-
E090	PERSECUCIÓN DE LOS DELITOS DEL ORDEN COMÚN Y PROMOCIÓN DE UNA PRONTA, COMPLETA Y DEBIDA IMPARTICIÓN DE JUSTICIA	9,808,198	9,808,198	-	-	9,808,198	-	-	-	-	-	-
FISCALÍA ESPECIALIZADA DE COMBATE A LA CORRUPCIÓN		29,347,704	29,317,704	-	-	29,317,704	-	30,000	-	30,000	-	-
E090	PERSECUCIÓN DE LOS DELITOS DEL ORDEN COMÚN Y PROMOCIÓN DE UNA PRONTA, COMPLETA Y DEBIDA IMPARTICIÓN DE JUSTICIA	29,347,704	29,317,704	-	-	29,317,704	-	30,000	-	30,000	-	-
FISCALÍA ESPECIALIZADA EN INVESTIGACIÓN DE DELITOS ELECTORALES		17,178,605	17,178,605	-	-	17,178,605	-	-	-	-	-	-
E090	PERSECUCIÓN DE LOS DELITOS DEL ORDEN COMÚN Y PROMOCIÓN DE UNA PRONTA, COMPLETA Y DEBIDA IMPARTICIÓN DE JUSTICIA	17,178,605	17,178,605	-	-	17,178,605	-	-	-	-	-	-
FISCALÍA ESPECIALIZADA EN INVESTIGACIÓN DE DELITOS DE ALTA INCIDENCIA		8,632,466	8,563,466	-	-	8,563,466	-	69,000	-	69,000	-	-
E090	PERSECUCIÓN DE LOS DELITOS DEL ORDEN COMÚN Y PROMOCIÓN DE UNA PRONTA, COMPLETA Y DEBIDA IMPARTICIÓN DE JUSTICIA	8,632,466	8,563,466	-	-	8,563,466	-	69,000	-	69,000	-	-
FISCALÍA ESPECIALIZADA EN INVESTIGACIÓN DE DELITOS DE VIOLENCIA DE GÉNERO CONTRA LAS MUJERES		19,826,015	19,826,015	-	-	19,826,015	-	-	-	-	-	-
E090	PERSECUCIÓN DE LOS DELITOS DEL ORDEN COMÚN Y PROMOCIÓN DE UNA PRONTA, COMPLETA Y DEBIDA IMPARTICIÓN DE JUSTICIA	19,826,015	19,826,015	-	-	19,826,015	-	-	-	-	-	-
FISCALÍA ESPECIALIZADA EN ASUNTOS INTERNOS		1,197,255	1,197,255	-	-	1,197,255	-	-	-	-	-	-

UR	PP	Gasto Total	Gasto Corriente					Gasto Capital				Pensiones y Jubilaciones
			Suma	Servicios Personales	Gasto de Operación	Trans. Asig. Sub. y Otras Ayudas	Otros Corrientes	Suma	Inversión Pública	Trans. Asig. Sub. y Otras Ayudas	Otros Inversión	
E090	PERSECUCIÓN DE LOS DELITOS DEL ORDEN COMÚN Y PROMOCIÓN DE UNA PRONTA, COMPLETA Y DEBIDA IMPARTICIÓN DE JUSTICIA	1,197,255	1,197,255	-	-	1,197,255	-	-	-	-	-	-
OFICIALÍA MAYOR		138,812,548	134,099,734	-	-	134,099,734	-	4,712,814	-	4,712,814	-	-
M001	APOYO ADMINISTRATIVO Y JURÍDICO	138,812,548	134,099,734	-	-	134,099,734	-	4,712,814	-	4,712,814	-	-

FI / FN / SF / PP / AI / UR	Gasto Total	Gasto Corriente					Gasto Capital				Pensiones y Jubilaciones
		Suma	Servicios Personales	Gasto de Operación	Trans. Asig. Sub. y Otras Ayudas	Otros Corrientes	Suma	Inversión Pública	Trans. Asig. Sub. y Otras Ayudas	Otros Inversión	
TOTAL	1,521,616,252	1,510,701,785	-	-	1,510,701,785	-	10,914,467	-	10,914,467	-	-
GOBIERNO	1,521,616,252	1,510,701,785	-	-	1,510,701,785	-	10,914,467	-	10,914,467	-	-
JUSTICIA	1,382,803,704	1,376,602,051	-	-	1,376,602,051	-	6,201,653	-	6,201,653	-	-
PROCURACIÓN DE JUSTICIA	1,382,803,704	1,376,602,051	-	-	1,376,602,051	-	6,201,653	-	6,201,653	-	-
E090 PERSECUCIÓN DE LOS DELITOS DEL ORDEN COMÚN Y PROMOCIÓN DE UNA PRONTA, COMPLETA Y DEBIDA IMPARTICIÓN DE JUSTICIA	1,382,803,704	1,376,602,051	-	-	1,376,602,051	-	6,201,653	-	6,201,653	-	-
FUNCIÓN PÚBLICA Y BUEN GOBIERNO	14,594,101	14,594,101	-	-	14,594,101	-	-	-	-	-	-
ÓRGANO INTERNO DE CONTROL	13,232,572	13,232,572	-	-	13,232,572	-	-	-	-	-	-
VISITADURÍA GENERAL	1,361,529	1,361,529	-	-	1,361,529	-	-	-	-	-	-
PROCURAR JUSTICIA	310,893,157	309,303,159	-	-	309,303,159	-	1,589,998	-	1,589,998	-	-
FISCALÍA GENERAL	310,893,157	309,303,159	-	-	309,303,159	-	1,589,998	-	1,589,998	-	-
INVESTIGACIÓN Y PERSECUCIÓN DEL DELITO	586,270,513	585,982,518	-	-	585,982,518	-	287,995	-	287,995	-	-
FISCALÍA ESPECIALIZADA EN DERECHOS HUMANOS	88,215,859	88,146,864	-	-	88,146,864	-	68,995	-	68,995	-	-
FISCALÍA DE INVESTIGACIÓN METROPOLITANA	232,193,573	232,133,573	-	-	232,133,573	-	60,000	-	60,000	-	-
FISCALÍA DE INVESTIGACIÓN REGIONAL	177,050,866	177,020,866	-	-	177,020,866	-	30,000	-	30,000	-	-
FISCALÍA ESPECIALIZADA EN INVESTIGACIÓN DE LOS DELITOS DE DESAPARICIÓN FORZADA DE PERSONAS Y DESAPARICIÓN COMETIDA POR PARTICULARES	2,819,972	2,789,972	-	-	2,789,972	-	30,000	-	30,000	-	-
FISCALÍA ESPECIALIZADA DE INVESTIGACIÓN DE SECUESTRO Y EXTORSIÓN	9,808,198	9,808,198	-	-	9,808,198	-	-	-	-	-	-
FISCALÍA ESPECIALIZADA DE COMBATE A LA CORRUPCIÓN	29,347,704	29,317,704	-	-	29,317,704	-	30,000	-	30,000	-	-
FISCALÍA ESPECIALIZADA EN INVESTIGACIÓN DE DELITOS ELECTORALES	17,178,605	17,178,605	-	-	17,178,605	-	-	-	-	-	-
FISCALÍA ESPECIALIZADA EN INVESTIGACIÓN DE DELITOS DE ALTA INCIDENCIA	8,632,466	8,563,466	-	-	8,563,466	-	69,000	-	69,000	-	-
FISCALÍA ESPECIALIZADA EN INVESTIGACIÓN DE DELITOS DE VIOLENCIA DE GÉNERO CONTRA LAS MUJERES	19,826,015	19,826,015	-	-	19,826,015	-	-	-	-	-	-
FISCALÍA ESPECIALIZADA EN ASUNTOS INTERNOS	1,197,255	1,197,255	-	-	1,197,255	-	-	-	-	-	-
INVESTIGACIÓN CIENTÍFICA PARA EL COMBATE A LA DELINCUENCIA	457,034,926	453,108,532	-	-	453,108,532	-	3,926,394	-	3,926,394	-	-
AGENCIA ESTATAL DE INVESTIGACIÓN	297,066,055	296,730,055	-	-	296,730,055	-	336,000	-	336,000	-	-
INSTITUTO DE CIENCIAS FORENSES	159,968,871	156,378,477	-	-	156,378,477	-	3,590,394	-	3,590,394	-	-
FORMAR Y CAPACITAR AL PERSONAL DE LA FISCALÍA	9,087,372	9,018,372	-	-	9,018,372	-	69,000	-	69,000	-	-
INSTITUTO DE FORMACIÓN PROFESIONAL	9,087,372	9,018,372	-	-	9,018,372	-	69,000	-	69,000	-	-
APLICAR MECANISMOS ALTERNATIVOS DE SOLUCIÓN DE CONTROVERSIAS EN MATERIA PENAL	2,203,913	2,203,913	-	-	2,203,913	-	-	-	-	-	-

FI / FN / SF / PP / AI / UR	Gasto Total	Gasto Corriente					Gasto Capital				Pensiones y Jubilaciones
		Suma	Servicios Personales	Gasto de Operación	Trans. Asig. Sub. y Otras Ayudas	Otros Corrientes	Suma	Inversión Pública	Trans. Asig. Sub. y Otras Ayudas	Otros Inversión	
COORDINACIÓN GENERAL DE MECANISMOS ALTERNATIVOS DE SOLUCIÓN DE CONTROVERSIAS EN MATERIA PENAL	2,203,913	2,203,913	-	-	2,203,913	-	-	-	-	-	-
SERVICIOS DE APOYO A LA INVESTIGACIÓN	2,719,722	2,391,456	-	-	2,391,456	-	328,266	-	328,266	-	-
UNIDAD DE ANÁLISIS DE INFORMACIÓN	2,719,722	2,391,456	-	-	2,391,456	-	328,266	-	328,266	-	-
OTROS SERVICIOS GENERALES	138,812,548	134,099,734	-	-	134,099,734	-	4,712,814	-	4,712,814	-	-
SERVICIOS REGISTRALES, ADMINISTRATIVOS Y PATRIMONIALES	138,812,548	134,099,734	-	-	134,099,734	-	4,712,814	-	4,712,814	-	-
M001 APOYO ADMINISTRATIVO Y JURÍDICO	138,812,548	134,099,734	-	-	134,099,734	-	4,712,814	-	4,712,814	-	-
SERVICIOS DE APOYO ADMINISTRATIVO Y JURÍDICO	138,812,548	134,099,734	-	-	134,099,734	-	4,712,814	-	4,712,814	-	-
OFICIALÍA MAYOR	138,812,548	134,099,734	-	-	134,099,734	-	4,712,814	-	4,712,814	-	-

Programas Presupuestarios por Tipología	Gasto Total	Gasto Corriente					Gasto Capital				Pensiones y Jubilaciones
		Suma	Servicios Personales	Gasto de Operación	Trans. Asig. Sub. y Otras Ayudas	Otros Corrientes	Suma	Inversión Pública	Trans. Asig. Sub. y Otras Ayudas	Otros Inversión	
TOTAL	1,521,616,252	1,510,701,785	-	-	1,510,701,785	-	10,914,467	-	10,914,467	-	-
PROGRAMAS	1,521,616,252	1,510,701,785	-	-	1,510,701,785	-	10,914,467	-	10,914,467	-	-
DESEMPEÑO DE LAS FUNCIONES	1,382,803,704	1,376,602,051	-	-	1,376,602,051	-	6,201,653	-	6,201,653	-	-
E PRESTACIÓN DE SERVICIOS PÚBLICOS	1,382,803,704	1,376,602,051	-	-	1,376,602,051	-	6,201,653	-	6,201,653	-	-
E090 PERSECUCIÓN DE LOS DELITOS DEL ORDEN COMÚN Y PROMOCIÓN DE UNA PRONTA, COMPLETA Y DEBIDA IMPARTICIÓN DE JUSTICIA	1,382,803,704	1,376,602,051	-	-	1,376,602,051	-	6,201,653	-	6,201,653	-	-
1000 FISCALÍA GENERAL	310,893,157	309,303,159	-	-	309,303,159	-	1,589,998	-	1,589,998	-	-
1001 AGENCIA ESTATAL DE INVESTIGACIÓN	297,066,055	296,730,055	-	-	296,730,055	-	336,000	-	336,000	-	-
1002 INSTITUTO DE CIENCIAS FORENSES	159,968,871	156,378,477	-	-	156,378,477	-	3,590,394	-	3,590,394	-	-
1003 ÓRGANO INTERNO DE CONTROL	13,232,572	13,232,572	-	-	13,232,572	-	-	-	-	-	-
1004 VISITADURÍA GENERAL	1,361,529	1,361,529	-	-	1,361,529	-	-	-	-	-	-
1005 INSTITUTO DE FORMACIÓN PROFESIONAL	9,087,372	9,018,372	-	-	9,018,372	-	69,000	-	69,000	-	-
1006 COORDINACIÓN GENERAL DE MECANISMOS ALTERNATIVOS DE SOLUCIÓN DE CONTROVERSIAS EN MATERIA PENAL	2,203,913	2,203,913	-	-	2,203,913	-	-	-	-	-	-
1007 UNIDAD DE ANÁLISIS DE INFORMACIÓN	2,719,722	2,391,456	-	-	2,391,456	-	328,266	-	328,266	-	-
1100 FISCALÍA ESPECIALIZADA EN DERECHOS HUMANOS	88,215,859	88,146,864	-	-	88,146,864	-	68,995	-	68,995	-	-
1200 FISCALÍA DE INVESTIGACIÓN METROPOLITANA	232,193,573	232,133,573	-	-	232,133,573	-	60,000	-	60,000	-	-
1300 FISCALÍA DE INVESTIGACIÓN REGIONAL	177,050,866	177,020,866	-	-	177,020,866	-	30,000	-	30,000	-	-
1400 FISCALÍA ESPECIALIZADA EN INVESTIGACIÓN DE LOS DELITOS DE DESAPARICIÓN FORZADA DE PERSONAS Y DESAPARICIÓN COMETIDA POR PARTICULARES	2,819,972	2,789,972	-	-	2,789,972	-	30,000	-	30,000	-	-
1500 FISCALÍA ESPECIALIZADA DE INVESTIGACIÓN DE SECUESTRO Y EXTORSIÓN	9,808,198	9,808,198	-	-	9,808,198	-	-	-	-	-	-
1600 FISCALÍA ESPECIALIZADA DE COMBATE A LA CORRUPCIÓN	29,347,704	29,317,704	-	-	29,317,704	-	30,000	-	30,000	-	-
1700 FISCALÍA ESPECIALIZADA EN INVESTIGACIÓN DE DELITOS ELECTORALES	17,178,605	17,178,605	-	-	17,178,605	-	-	-	-	-	-
1800 FISCALÍA ESPECIALIZADA EN INVESTIGACIÓN DE DELITOS DE ALTA INCIDENCIA	8,632,466	8,563,466	-	-	8,563,466	-	69,000	-	69,000	-	-
1900 FISCALÍA ESPECIALIZADA EN INVESTIGACIÓN DE DELITOS DE VIOLENCIA DE GÉNERO CONTRA LAS MUJERES	19,826,015	19,826,015	-	-	19,826,015	-	-	-	-	-	-

Programas Presupuestarios por Tipología	Gasto Total	Gasto Corriente					Gasto Capital				Pensiones y Jubilaciones
		Suma	Servicios Personales	Gasto de Operación	Trans. Asig. Sub. y Otras Ayudas	Otros Corrientes	Suma	Inversión Pública	Trans. Asig. Sub. y Otras Ayudas	Otros Inversión	
2000 FISCALÍA ESPECIALIZADA EN ASUNTOS INTERNOS	1,197,255	1,197,255	-	-	1,197,255	-	-	-	-	-	-
ADMINISTRATIVOS Y DE APOYO	138,812,548	134,099,734	-	-	134,099,734	-	4,712,814	-	4,712,814	-	-
M APOYO AL PROCESO PRESUPUESTARIO Y PARA MEJORAR LA EFICIENCIA INSTITUCIONAL	138,812,548	134,099,734	-	-	134,099,734	-	4,712,814	-	4,712,814	-	-
M001 APOYO ADMINISTRATIVO Y JURÍDICO	138,812,548	134,099,734	-	-	134,099,734	-	4,712,814	-	4,712,814	-	-
7000 OFICIALÍA MAYOR	138,812,548	134,099,734	-	-	134,099,734	-	4,712,814	-	4,712,814	-	-

Descripción	Análítico de Plazas				Percepciones Brutas						ISN
	Categoría	Plazas	Horas	Total A=(B+C+H)	Sueldos y Salarios B	Total C=(D+E+F+G)	Seguridad Social D	Medidas de Protección al Salario E	Fondo de Ahorro para el Retiro F	Condiciones de Trabajo, Contratos Colectivos y otras Remuneraciones G	
TOTAL		3,631		1,273,062,492	1,038,559,163	200,290,600	91,352,508	79,586,633	7,072,999	22,278,459	34,212,730
FISCAL GENERAL	M01A1	1	-	1,527,499	1,260,935	226,171	130,622	85,501	10,048	-	40,393
FISCAL ESPECIAL O REGIONAL	N02A1	11	-	12,166,555	10,110,346	1,732,955	991,848	664,811	76,296	-	323,255
OFICIAL MAYOR	N03A1	1	-	1,035,944	893,134	114,672	64,902	44,777	4,992	-	28,137
JEFE DE LA OFICINA DEL FISCAL GENERAL	N03B2	1	-	1,035,944	893,134	114,672	64,902	44,777	4,992	-	28,137
TITULAR DE LA AGENCIA ESTATAL DE INVESTIGACIÓN	O03A1	1	-	1,010,510	869,654	113,460	64,902	43,565	4,992	-	27,397
TITULAR DEL INSTITUTO DE CIENCIAS FORENSES	O03A2	1	-	1,010,510	869,654	113,460	64,902	43,565	4,992	-	27,397
TITULAR DEL ÓRGANO INTERNO DE CONTROL	O03A3	1	-	983,880	842,587	114,672	64,902	44,777	4,992	-	26,621
TITULAR DE LA VISITADURÍA GENERAL	O03A4	1	-	984,159	842,858	114,672	64,902	44,777	4,992	-	26,629
TITULAR DEL INSTITUTO DE FORMACIÓN PROFESIONAL	O03A5	1	-	919,905	781,687	113,460	64,902	43,565	4,992	-	24,758
COORDINADOR GENERAL	O04A1	12	-	11,182,231	9,501,179	1,379,786	778,827	541,049	59,910	-	301,267
DIRECTOR GENERAL	O04C3	5	-	4,062,855	3,383,762	570,936	324,511	221,463	24,962	-	108,157
COORDINADOR	P04A5	26	-	17,955,187	15,418,925	2,048,760	1,130,651	831,136	86,973	-	487,502
TITULAR DE UNIDAD	P06A1	63	-	36,360,996	30,427,874	4,959,998	2,739,653	2,009,602	210,743	-	973,124
FISCAL DE ZONA	P06B2	6	-	3,955,856	3,381,371	467,451	260,919	186,461	20,071	-	107,035
DIRECTOR DE ÁREA	P06C3	55	-	32,235,203	27,067,497	4,303,838	2,391,761	1,728,096	183,982	-	863,868
ASESOR EJECUTIVO	Q08A1	1	-	704,018	607,577	77,300	43,487	30,468	3,345	-	19,141
ASESOR ESPECIAL	Q09A1	6	-	3,035,114	2,671,809	279,570	148,749	119,378	11,442	-	83,736
VISITADOR	Q10D4	2	-	725,893	610,265	96,042	49,583	42,644	3,814	-	19,587
ASESOR TÉCNICO	Q11C3	29	-	11,095,985	9,575,194	1,217,439	632,274	536,528	48,636	-	303,352
COORDINADOR DE MEDIOS ALTERNATIVOS	R12C3	10	-	3,337,082	2,774,783	472,879	247,915	205,893	19,070	-	89,420
SUBDIRECTOR	R12D4	34	-	12,261,684	10,345,849	1,585,138	842,912	677,386	64,839	-	330,697
FISCAL INVESTIGADOR	R13A4	678	-	324,679,770	280,563,200	35,242,579	18,577,092	15,236,480	1,429,007	-	8,873,992
AGENTE DEL MINISTERIO PÚBLICO	R13A1	1	-	435,962	374,116	50,008	27,400	20,500	2,108	-	11,838
AGENTE DEL MINISTERIO PÚBLICO	G0905	1	-	311,722	262,216	41,108	22,291	17,704	1,114	-	8,398
COMANDANTE	R14A1	43	-	18,905,791	14,569,316	3,846,658	1,939,551	1,666,751	149,196	91,160	489,817
INSPECTOR GENERAL	R16A1	7	-	3,468,002	2,789,015	587,881	315,741	233,012	24,288	14,840	91,106
JEFE DE GRUPO	S18B2	67	-	26,097,374	20,543,848	4,868,446	2,392,254	2,150,132	184,020	142,400	685,081
JEFE DE DEPARTAMENTO	S20A1	60	-	16,769,530	13,806,271	2,515,859	1,308,154	1,107,078	100,627	-	447,400
AGENTE INVESTIGADOR	T21C1	1,005	-	329,697,651	276,203,912	44,549,273	20,989,706	19,814,374	1,614,593	2,130,600	8,944,466
AGENTE INVESTIGADOR	T21C3	3	-	832,274	671,265	138,734	62,656	64,898	4,820	6,360	22,276
AUXILIAR "B" DE LA POLICÍA MINISTERIAL	G1601	1	-	137,293	87,659	46,291	20,885	21,679	1,607	2,120	3,344
PERITO PROFESIONAL JEFE	T22A2	49	-	24,249,406	21,268,111	2,312,194	1,185,737	1,035,246	91,211	-	669,101
PERITO PROFESIONAL SUPERVISOR	T23A2	4	-	2,196,090	1,945,890	189,272	96,795	85,032	7,446	-	60,928
PERITO TÉCNICO SUPERVISOR	T23B1	59	-	20,673,601	17,369,273	2,746,967	1,427,724	1,209,418	109,825	-	557,361
PERITO TÉCNICO	T24A2	238	-	78,754,932	65,828,346	10,813,404	5,759,295	4,611,086	443,023	-	2,113,186
FACILITADOR	T25A2	156	-	46,440,477	37,254,246	7,967,669	4,274,375	3,364,496	328,798	-	1,218,562
AUXILIAR FACILITADOR	T26A1	8	-	1,592,129	1,080,964	472,765	254,168	199,046	19,551	-	38,400
INVITADOR	T27A1	6	-	1,022,180	738,129	258,209	125,312	110,538	9,639	12,720	25,842
AUXILIAR DEL MINISTERIO PÚBLICO	T28C3	38	-	10,918,202	8,351,343	2,286,723	1,207,296	986,557	92,869	-	280,137
OFICIAL DEL MINISTERIO PÚBLICO	T29A1	14	-	3,244,473	2,546,481	612,664	292,394	268,099	22,492	29,680	85,328
ANALISTA INVESTIGADOR	U30A4	118	-	27,532,369	21,790,841	5,016,916	2,464,463	2,112,719	189,574	250,160	724,612
ANALISTA	U30C3	330	-	71,620,648	55,342,705	14,408,087	6,892,142	6,286,180	530,165	699,600	1,869,855
AUXILIAR	V31C4	272	-	48,528,611	35,604,167	11,689,177	5,680,796	4,994,756	436,984	576,640	1,235,267
NOTIFICADOR	T27A2	12	-	3,198,741	2,616,467	496,968	250,623	201,626	19,279	25,440	85,306

Descripción	Análítico de Plazas				Percepciones Brutas						ISN
	Categoría	Plazas	Horas	Total A=(B+C+H)	Sueldos y Salarios B	Total C=(D+E+F+G)	Seguridad Social D	Medidas de Protección al Salario E	Fondo de Ahorro para el Retiro F	Condiciones de Trabajo, Contratos Colectivos y otras Remuneraciones G	
ANALISTA DE INFORMACIÓN SUPERVISOR	U30A2	9	-	2,599,782	2,157,230	372,726	187,968	151,219	14,459	19,080	69,826
OFICIAL "R"	G0020	56	-	20,055,391	8,211,028	11,323,370	2,013,124	2,168,491	154,856	6,986,900	520,993
OFICIAL "M"	G0003	10	-	3,168,888	1,232,949	1,853,225	305,542	328,966	23,503	1,195,214	82,714
OFICIAL "I"	G0907	26	-	7,822,640	3,070,484	4,545,246	667,374	842,483	51,336	2,984,052	206,911
OFICIAL "E"	G0911	36	-	9,458,852	3,355,526	5,852,639	791,070	998,246	60,852	4,002,472	250,687
OFICIAL "A"	G1301	28	-	7,218,105	2,562,082	4,464,968	611,520	697,027	47,040	3,109,381	191,055
HONORARIOS	H3001	28	-	3,844,596	3,232,013	503,246	41,033	412,572	49,641	-	109,338

Nota: La suma de los parciales puede no coincidir con el total, debido al redondeo. El total considera compensación en términos netos.



GASTO PÚBLICO DE LOS RAMOS ADMINISTRATIVOS

Información Financiera Detallada | Gasto Programable







RAMO: 02 EJECUTIVO DEL ESTADO

Información Financiera Detallada | Gasto Programable





SÍNTESIS

MISIÓN

Contribuir al bienestar de las y los poblanos, mediante la atención de las peticiones ciudadanas a través de su canalización a las Dependencias y Entidades de la Administración Pública Estatal, para alcanzar la atención de las demandas sociales y que ésta sea óptima.

CONTRIBUCIÓN AL PLAN ESTATAL DE DESARROLLO 2019 – 2024

El Ejecutivo del Estado favorece al cumplimiento de las metas y objetivos del Plan Estatal de Desarrollo (PED) 2019 - 2024, por medio de lo previsto en el Eje 5. Transparencia, Participación Ciudadana y Combate a la Corrupción, el cual obedece a fomentar un gobierno abierto a la ciudadanía, garante del combate a la corrupción y eficaz en la gestión gubernamental, toda vez que esta Dependencia tiene como uno de sus principales objetivos dar una gestión satisfactoria a las peticiones de la ciudadanía, en la Temática de Gobierno Presente consolidando un gobierno cercano a la gente, a través de un esquema político y administrativo que promueva la vinculación con la ciudadanía y la presencia al interior y exterior del estado.

Se destaca que, a través del Eje 5 se fortalecerán procesos, sistemas, herramientas y plataformas destinados a mejorar la eficiencia y eficacia de los servicios, trámites y procesos que se realizan a diario en todas las Dependencias y Entidades de la Administración Pública Estatal, destacando que esta mejora será continua y constante.

Además, el actual Gobierno prioriza el garantizar resultados efectivos, apropiados y precisos que repercutan directamente en beneficio de la ciudadanía, creyente que la participación ciudadana es y seguirá siendo una característica constante en la toma de decisiones.

Lo anterior, preservando los principios fundamentales que sustentan la visión de este Gobierno Presente, destacando la cercanía con la gente y el compromiso por llevar a cabo acciones coordinadas en beneficio del interés público, por encima de cualquier otro interés.

PRINCIPALES PROGRAMAS PRESUPUESTARIOS

Con base en el artículo 8 de la Constitución Política de los Estados Unidos Mexicanos, toda petición deberá recaer un acuerdo escrito de la autoridad a quien se haya dirigido, la cual tiene obligación de hacerlo conocer en breve término al peticionario, en este sentido, el Programa Presupuestario que permite cumplir con la citada disposición es el que se describe a continuación:

- **E001** Gestión Ciudadana de la Oficina del Ejecutivo del Estado. Mismo que tiene por objetivo gestionar de manera satisfactoria las peticiones presentadas por las y los ciudadanos del Estado de Puebla en la oficina, eventos oficiales y giras de trabajo al C. Gobernador.

Dichas peticiones podrán ser presentadas de forma escrita y/o verbal en las Dependencias de la Administración Pública Estatal, mejorando la

SÍNTESIS

percepción de la ciudadanía respecto del desempeño administrativo, al generar participación en el quehacer gubernamental.

ACCIONES Y PROYECTOS A DESARROLLAR

El Ejecutivo del Estado tiene como prioridad atender las demandas ciudadanas mediante los servicios de gestoría, asesoría, canalización, coordinación, seguimiento y respuesta de las peticiones a través de las Dependencias y Entidades de la Administración Pública Estatal y, en su caso, de otras instancias gubernamentales que le correspondan para atender las demandas sociales y que esta sea óptima en beneficio de los habitantes del Estado de Puebla.

El Programa Presupuestario **E001**, considera acciones y actividades que permitan una gestión efectiva de las demandas sociales, mejorando la percepción de la ciudadanía respecto del desempeño administrativo, al recibir y gestionar peticiones ciudadanas dirigidas al C. Gobernador, contribuyendo a un Gobierno Presente; realizar eventos y giras de trabajo, incluyendo su organización y logística para que a través de estos, la ciudadanía cuente con la posibilidad de presentar peticiones; asimismo, el efectuar una planeación estratégica de la Agenda 2030 en la Administración Pública Estatal, teniendo como objetivo identificar las acciones que el Ejecutivo del Estado a través de sus Secretarías implementaran a favor de disminuir las desigualdades, así como fomentar la paz y las alianzas.

Por otra parte, con la finalidad de contribuir al Proyecto Estratégico denominado Estrategia de Gobierno Presente, se realizarán jornadas ciudadanas en las que se dará atención a las demandas de la población, con la finalidad de generar un esquema de corresponsabilidad social, lo que coadyuva a garantizar resultados efectivos, apropiados y precisos que repercutan directamente en beneficiar a la sociedad poblana.

METAS A ALCANZAR DE LOS INDICADORES ESTRATÉGICOS

De acuerdo con lo previsto en el PED 2019 - 2024, uno de los propósitos de la presente administración es desarrollar acciones que fortalezcan los vínculos entre el gobierno y la sociedad, con el objetivo de trabajar en conjunto para crear un estado más equitativo, donde las poblanas y los poblanos tengan a su disposición las herramientas necesarias para su pleno desarrollo, logrando con ello un Gobierno Presente.


Por tal efecto, el Programa Presupuestario **E001** coadyuvará al cumplimiento de los siguientes indicadores y metas:

- Índice de información del ejercicio del gasto perteneciente a la temática de Gobierno Eficiente, mismo que tiene como meta para el año 2024 alcanzar un 99.00% en el cumplimiento de la calidad de la información sobre el ejercicio del gasto del Ejecutivo del Estado.

- Obtener una evaluación óptima de la legitimidad del gobierno y el potencial para que este sea más estable y efectivo en la Administración Pública Estatal, en función del subíndice denominado Sistema Político definido por el Instituto Mexicano para la Competitividad, A.C., estableciendo como objetivo para el ejercicio fiscal 2024 continuar en la posición 32 en el ranking del referido subíndice.

SÍNTESIS

- A fin de contribuir al bienestar de las y los poblanos, así como el desarrollo social del estado, se brindará atención y seguimiento al 100.00% de las peticiones de la ciudadanía.
- Propiciar y promover la participación ciudadana sustentada en la visión de un Gobierno Presente y cercano a la gente, con el compromiso de beneficiar el interés público a través de acciones concretas, tal como la realización de 24 Jornadas Ciudadanas para el año 2024.
- Coordinar las relaciones interinstitucionales del Ejecutivo del Estado con las Dependencias y Entidades de la Administración Pública del Estado para la atención de las peticiones ciudadanas, al definir como objetivo el vincular 9,996 peticiones.
- Alcanzar un 100.00% en la planeación estratégica de la Agenda 2030 en la Administración Pública Estatal, identificando los Programas Presupuestarios que las Secretarías cuentan para contribuir a los Objetivos de Desarrollo Sostenible.
- Proporcionar los elementos necesarios para llevar a cabo, de manera correcta y oportuna, las giras de trabajo y eventos oficiales del C. Gobernador en un 87.50%.





EJECUTIVO DEL ESTADO

Información Financiera Detallada | Gasto Programable





Capítulo	Total	Gasto Corriente	Gasto de Capital	Pensiones y Jubilaciones
TOTAL	44,602,021	44,602,021	-	-
SERVICIOS PERSONALES	24,268,111	24,268,111	-	-
MATERIALES Y SUMINISTROS	7,236,600	7,236,600	-	-
SERVICIOS GENERALES	13,097,310	13,097,310	-	-

CLASIFICACIÓN ADMINISTRATIVA - PROGRAMÁTICA POR TIPO Y RUBRO DE GASTO
EJECUTIVO DEL ESTADO - EJECUTIVO DEL ESTADO
(PESOS)


UR	PP	Gasto Total	Gasto Corriente					Gasto Capital				Pensiones y Jubilaciones
			Suma	Servicios Personales	Gasto de Operación	Trans. Asig. Sub. y Otras Ayudas	Otros Corrientes	Suma	Inversión Pública	Trans. Asig. Sub. y Otras Ayudas	Otros Inversión	
Total		44,602,021	44,602,021	24,268,111	20,333,910	-	-	-	-	-	-	-
JEFATURA DE LA OFICINA DEL C. GOBERNADOR		14,424,294	14,424,294	12,735,439	1,688,855	-	-	-	-	-	-	-
E001	GESTIÓN CIUDADANA DE LA OFICINA DEL EJECUTIVO DEL ESTADO	14,424,294	14,424,294	12,735,439	1,688,855	-	-	-	-	-	-	-
COORDINACIÓN GENERAL DE VINCULACIÓN INTERINSTITUCIONAL Y ATENCIÓN CIUDADANA		3,564,485	3,564,485	2,737,654	826,831	-	-	-	-	-	-	-
E001	GESTIÓN CIUDADANA DE LA OFICINA DEL EJECUTIVO DEL ESTADO	3,564,485	3,564,485	2,737,654	826,831	-	-	-	-	-	-	-
SECRETARÍA PARTICULAR		906,526	906,526	-	906,526	-	-	-	-	-	-	-
E001	GESTIÓN CIUDADANA DE LA OFICINA DEL EJECUTIVO DEL ESTADO	906,526	906,526	-	906,526	-	-	-	-	-	-	-
COORDINACIÓN DE EVENTOS OFICIALES Y GIRAS DE TRABAJO		8,909,535	8,909,535	4,983,482	3,926,053	-	-	-	-	-	-	-
E001	GESTIÓN CIUDADANA DE LA OFICINA DEL EJECUTIVO DEL ESTADO	8,909,535	8,909,535	4,983,482	3,926,053	-	-	-	-	-	-	-
COORDINACIÓN GENERAL ADMINISTRATIVA		16,797,181	16,797,181	3,811,536	12,985,645	-	-	-	-	-	-	-
M001	APOYO ADMINISTRATIVO Y JURÍDICO	16,797,181	16,797,181	3,811,536	12,985,645	-	-	-	-	-	-	-

FI / FN / SF / PP / AI / UR	Gasto Total	Gasto Corriente					Gasto Capital				Pensiones y Jubilaciones
		Suma	Servicios Personales	Gasto de Operación	Trans. Asig. Sub. y Otras Ayudas	Otros Corrientes	Suma	Inversión Pública	Trans. Asig. Sub. y Otras Ayudas	Otros Inversión	
TOTAL	44,602,021	44,602,021	24,268,111	20,333,910	-	-	-	-	-	-	-
GOBIERNO	44,602,021	44,602,021	24,268,111	20,333,910	-	-	-	-	-	-	-
COORDINACIÓN DE LA POLÍTICA DE GOBIERNO	44,602,021	44,602,021	24,268,111	20,333,910	-	-	-	-	-	-	-
GUBERNATURA	44,602,021	44,602,021	24,268,111	20,333,910	-	-	-	-	-	-	-
E001 GESTIÓN CIUDADANA DE LA OFICINA DEL EJECUTIVO DEL ESTADO	27,804,840	27,804,840	20,456,575	7,348,265	-	-	-	-	-	-	-
DISEÑAR Y DIRIGIR LAS POLÍTICAS DEL GOBIERNO DEL ESTADO Y ESTRATEGIAS PARA SU IMPLEMENTACIÓN	14,424,294	14,424,294	12,735,439	1,688,855	-	-	-	-	-	-	-
JEFATURA DE LA OFICINA DEL C. GOBERNADOR	14,424,294	14,424,294	12,735,439	1,688,855	-	-	-	-	-	-	-
COORDINACIÓN DE LA AGENDA Y APOYO A LAS ACTIVIDADES DEL EJECUTIVO	9,816,061	9,816,061	4,983,482	4,832,579	-	-	-	-	-	-	-
SECRETARÍA PARTICULAR	906,526	906,526	-	906,526	-	-	-	-	-	-	-
COORDINACIÓN DE EVENTOS OFICIALES Y GIRAS DE TRABAJO	8,909,535	8,909,535	4,983,482	3,926,053	-	-	-	-	-	-	-
FUNCIONES DE APOYO TÉCNICO, ASESORÍA Y COORDINACIÓN	3,564,485	3,564,485	2,737,654	826,831	-	-	-	-	-	-	-
COORDINACIÓN GENERAL DE VINCULACIÓN INTERINSTITUCIONAL Y ATENCIÓN CIUDADANA	3,564,485	3,564,485	2,737,654	826,831	-	-	-	-	-	-	-
M001 APOYO ADMINISTRATIVO Y JURÍDICO	16,797,181	16,797,181	3,811,536	12,985,645	-	-	-	-	-	-	-
SERVICIOS DE APOYO ADMINISTRATIVO Y JURÍDICO	16,797,181	16,797,181	3,811,536	12,985,645	-	-	-	-	-	-	-
COORDINACIÓN GENERAL ADMINISTRATIVA	16,797,181	16,797,181	3,811,536	12,985,645	-	-	-	-	-	-	-

Programas Presupuestarios por Tipología	Gasto Total	Gasto Corriente					Gasto Capital				Pensiones y Jubilaciones
		Suma	Servicios Personales	Gasto de Operación	Trans. Asig. Sub. y Otras Ayudas	Otros Corrientes	Suma	Inversión Pública	Trans. Asig. Sub. y Otras Ayudas	Otros Inversión	
TOTAL	44,602,021	44,602,021	24,268,111	20,333,910	-	-	-	-	-	-	-
PROGRAMAS	44,602,021	44,602,021	24,268,111	20,333,910	-	-	-	-	-	-	-
DESEMPEÑO DE LAS FUNCIONES	27,804,840	27,804,840	20,456,575	7,348,265	-	-	-	-	-	-	-
E PRESTACIÓN DE SERVICIOS PÚBLICOS	27,804,840	27,804,840	20,456,575	7,348,265	-	-	-	-	-	-	-
E001 GESTIÓN CIUDADANA DE LA OFICINA DEL EJECUTIVO DEL ESTADO	27,804,840	27,804,840	20,456,575	7,348,265	-	-	-	-	-	-	-
1000 JEFATURA DE LA OFICINA DEL C. GOBERNADOR	14,424,294	14,424,294	12,735,439	1,688,855	-	-	-	-	-	-	-
1003 COORDINACIÓN GENERAL DE VINCULACIÓN INTERINSTITUCIONAL Y ATENCIÓN CIUDADANA	3,564,485	3,564,485	2,737,654	826,831	-	-	-	-	-	-	-
2000 SECRETARÍA PARTICULAR	906,526	906,526	-	906,526	-	-	-	-	-	-	-
2002 COORDINACIÓN DE EVENTOS OFICIALES Y GIRAS DE TRABAJO	8,909,535	8,909,535	4,983,482	3,926,053	-	-	-	-	-	-	-
ADMINISTRATIVOS Y DE APOYO	16,797,181	16,797,181	3,811,536	12,985,645	-	-	-	-	-	-	-
M APOYO AL PROCESO PRESUPUESTARIO Y PARA MEJORAR LA EFICIENCIA INSTITUCIONAL	16,797,181	16,797,181	3,811,536	12,985,645	-	-	-	-	-	-	-
M001 APOYO ADMINISTRATIVO Y JURÍDICO	16,797,181	16,797,181	3,811,536	12,985,645	-	-	-	-	-	-	-
7100 COORDINACIÓN GENERAL ADMINISTRATIVA	16,797,181	16,797,181	3,811,536	12,985,645	-	-	-	-	-	-	-

Descripción	Analítico de Plazas				Percepciones Brutas						ISN
	Categoría	Plazas	Horas	Total A=(B+C+H)	Sueldos y Salarios B	Total C=(D+E+F+G)	Seguridad Social D	Medidas de Protección al Salario E	Fondo de Ahorro para el Retiro F	Condiciones de Trabajo, Contratos Colectivos y otras Remuneraciones G	
TOTAL		43		22,760,001	16,975,851	5,176,575	1,760,151	1,412,122	139,786	1,864,516	607,575
GOBERNADOR DEL ESTADO	G0101	1	-	1,732,849	1,420,846	266,395	155,045	99,423	11,927	-	45,608
JEFE DE OFICINA DEL GOBERNADOR	G0311	1	-	1,100,159	914,618	156,325	90,168	59,221	6,936	-	29,215
SECRETARIO PARTICULAR DEL GOBERNADOR	G0303	1	-	1,100,159	914,618	156,325	90,168	59,221	6,936	-	29,215
COORDINADOR EJECUTIVO	G0313	2	-	1,848,934	1,488,088	312,651	180,336	118,443	13,872	-	48,196
COORDINADOR GENERAL ESPECIALIZADO	G0314	1	-	924,467	744,044	156,325	90,168	59,221	6,936	-	24,098
COORDINADOR GENERAL	G0504	3	-	2,537,480	2,109,849	360,198	206,388	137,934	15,876	-	67,433
COORDINADOR CONSULTIVO	G0406	2	-	1,692,902	1,406,566	241,344	137,592	93,168	10,584	-	44,992
ANALISTA ESPECIALIZADO CONSULTIVO "A"	G0509	1	-	733,503	631,859	81,725	46,095	32,085	3,546	-	19,918
SUBDIRECTOR	G0801	4	-	1,905,821	1,659,967	193,642	105,119	80,436	8,086	-	52,212
ANALISTA ESPECIALIZADO CONSULTIVO "B"	G0807	4	-	1,892,626	1,648,369	192,429	105,119	79,224	8,086	-	51,828
JEFE DE DEPARTAMENTO	G0805	1	-	326,272	274,764	42,729	23,110	17,842	1,778	-	8,778
ANALISTA ESPECIALIZADO CONSULTIVO "C"	G0808	3	-	1,035,228	879,062	128,188	69,330	53,525	5,333	-	27,978
ANALISTA CONFIANZA	G0830	1	-	289,341	240,689	40,910	21,840	17,390	1,680	-	7,742
OFICIAL "R"	G0020	4	-	1,538,239	693,505	804,441	143,795	150,521	11,061	499,064	40,293
OFICIAL "M"	G0003	3	-	1,118,971	526,113	563,142	91,662	105,864	7,051	358,564	29,716
OFICIAL "I"	G0907	2	-	609,321	256,210	336,974	51,336	52,146	3,949	229,542	16,137
OFICIAL "A"	G1301	7	-	1,959,165	803,315	1,103,582	152,880	161,597	11,760	777,345	52,268
HONORARIOS	H0004	1	-	164,905	136,754	23,427	-	20,718	2,709	-	4,724
HONORARIOS	H0031	1	-	249,658	226,614	15,821	-	14,141	1,680	-	7,223

Nota: La suma de los parciales puede no coincidir con el total, debido al redondeo. El total considera compensación en términos netos.





RAMO: 04 GOBERNACIÓN

Información Financiera Detallada | Gasto Programable





SÍNTESIS

MISIÓN

Conducir los asuntos relativos a la política interior del estado garantizando la gobernabilidad democrática mediante una gestión institucional responsable socialmente, que propicie el diálogo y la construcción de acuerdos entre los individuos, poderes públicos, niveles de gobierno y las distintas expresiones políticas de la sociedad civil en un ambiente de paz, Estado de Derecho y cercanía con la población.

CONTRIBUCIÓN AL PLAN ESTATAL DE DESARROLLO 2019 - 2024

Los Programas Presupuestarios del Ramo 04 Gobernación, se encuentran alineados a dos Ejes del Plan Estatal de Desarrollo 2019-2024. Eje 1. Justicia Social y Fortalecimiento del Estado de Derecho, Temática Gobernabilidad y Paz Social, el cual tiene como objetivo asegurar un entorno de paz y estabilidad en el estado, mismo que se alinea a la Estrategia 1 que establece la promoción de acciones que contribuyan a construir una sociedad con paz social y cultura de la legalidad, a través de 11 Líneas de Acción.

Por otra parte, dentro del Eje 4. Desarrollo Integral, Educación y Diversidad Cultural, en la Temática Atención a Grupos Prioritarios, cuyo objetivo específico es mejorar las condiciones de vida de las personas que enfrentan desventajas económicas, sociales, físicas o culturales, el cual se alinea a la Estrategia que establece crear las condiciones que aseguren el desarrollo integral de los grupos sociales en situación de vulnerabilidad, a través de una Línea de Acción, que consiste en desarrollar esquemas de atención a migrantes poblanos en el extranjero y en retorno.

PRINCIPALES PROGRAMAS PRESUPUESTARIOS

Con la finalidad de contribuir a la construcción de un gobierno eficiente que garantice la paz y la transformación social, en el Ramo 04 Gobernación, se han implementado acciones para dar atención a las problemáticas que presentan los diferentes sectores de la población del estado; es por ello que se operarán Programas Presupuestarios que permitirán la clasificación de las erogaciones asociadas a:

- **E003** Prevención del Delito, Derechos Humanos y Participación Ciudadana. Contribuye a fomentar la corresponsabilidad ciudadana y gubernamental, mediante la ejecución de programas en materia de cohesión social, prevención del delito, prevención social de la violencia y delincuencia, así como en defensa de los derechos humanos y la cultura de la legalidad en el Estado de Puebla.
- **E004** Protección de la Sociedad. Tiene por objeto desarrollar en la ciudadanía capacidades de resiliencia mediante la gestión del riesgo de desastres, para salvaguardar la integridad física y el patrimonio de las familias de la Entidad, dada la vulnerabilidad de los municipios del estado, puesto que se encuentran en una zona donde se desarrollan, de manera constante, una serie de situaciones extremas de la naturaleza, principalmente por vulcanismo, fenómenos hidrometeorológicos y sismicidad.
- **E005** Gobernabilidad. Busca disminuir los conflictos políticos y sociales mediante la implementación de mecanismos de diálogo,

SÍNTESIS

promoviendo la paz social y la gobernabilidad en el estado.

- **E006** Legalidad. Cuya finalidad es beneficiar a toda la población, de los 217 Municipios del Estado de Puebla, mediante la actualización constante del marco jurídico y la procuración de calidad en los servicios legales.
- **E007** Desarrollo Político. Contribuir en la prevención de riesgos y amenazas para la gobernabilidad, presentes en el territorio del Estado de Puebla, mediante la emisión de informes para la toma de decisiones en materia de prevención de conflictos, así como lo relacionado con la Tenencia de la Tierra.
- **E008** Registro e Identificación de la Población. El estado tiene la obligación de garantizar a toda la población el acceso a una identidad jurídica, a través del registro de los actos constitutivos relacionados con el estado civil de las personas; por medio del Programa, se pretende garantizar certeza en la identidad jurídica y estado civil, a través del fortalecimiento y modernización de los mecanismos para agilizar el asentamiento de registro y expedición de actas.
- **E009** Búsqueda, Localización e Identificación de Personas Desaparecidas y no Localizadas. Está dirigido a todas las personas que solicitan la búsqueda de personas desaparecidas en el Estado de Puebla, atendiendo las solicitudes por medio de la implementación de acciones que contribuyan a mejorar las diligencias tendientes, para dar con el paradero de la persona hasta su localización.
- **E010** Programa de Asistencia al Migrante Poblano. El objetivo primordial es brindar los trámites, servicios y programas sociales que ayuden al desarrollo integral y calidad de vida de los ciudadanos poblanos que radican en el extranjero, incluyendo aquellos que se ven en la necesidad de retornar al Estado de Puebla, de manera voluntaria o por cuestiones migratorias, así como sus familias.
- **E011** Atención, Protección y Reparación Integral a Víctimas de Delito y Violaciones a Derechos Humanos. Cuyo objeto es proporcionar ayuda inmediata, asistencia, atención, protección o en su caso reparación integral del daño a víctimas de delitos del fuero común y de violaciones a derechos humanos.
- **P002** Conducción y Aplicación de Políticas en Materia de Población. Impulsar la política en materia de población mediante la participación interinstitucional entre los órdenes de gobierno estatal y municipal, con el fin de combatir el crecimiento de las desigualdades que han rezagado a zonas donde viven grupos de menor nivel socioeconómico.
- **R016** Programa Intersectorial para Atender las Medidas de la Declaratoria de Alerta de Violencia de Género contra las Mujeres. Coordinado por la Secretaría de Igualdad Sustantiva, en el cual se den atención a las medidas y acciones que han sido delegadas a la función de

SÍNTESIS

Gobernación de acuerdo a sus facultades, para la atención a la Declaratoria del Alerta de Violencia de Género en 50 municipios del Estado de Puebla, a fin de enfrentar y erradicar la violencia feminicida.

ACCIONES Y PROYECTOS A DESARROLLAR

Dentro de los diferentes objetivos inscritos en los Programas Presupuestarios, para el ejercicio fiscal 2024, es importante destacar el desarrollo de acciones encaminadas a:

El Programa Presupuestario **E003**, implementar acciones relacionadas con la prevención del delito, promoción de los derechos humanos y fomento a la participación ciudadana, con la finalidad de concientizar sobre las formas de violencia y sus consecuencias dentro de un entorno familiar, comunitario y social.

En el Programa Presupuestario **E004**, llevará a cabo actividades para el fortalecimiento de la cultura de la Protección Civil, ejecución de visitas de supervisión a zonas de riesgo, simulacros y acciones de prevención y atención ante siniestros causados por fenómenos naturales; e implementación del proyecto estratégico denominado Atlas de Peligros de Riesgos del Estado de Puebla.

A través del Programa Presupuestario **E005**, mantendrá el acercamiento constante con los diversos sectores de la sociedad, llevando a cabo reuniones de conciliación para la prevención y/o solución de los posibles conflictos que se susciten en la Entidad.

Como parte de las acciones del Programa Presupuestario **E006**, se actualizará el marco jurídico estatal conforme a las atribuciones establecidas, la publicación de los ordenamientos legales e históricos, así como dar seguimiento a los servicios de reinserción social y servicios post-penales.

Dentro del Programa Presupuestario **E007**, se ejecutarán acciones para mantener el acercamiento con los diferentes grupos políticos, religiosos y de la sociedad civil, se dará continuidad al otorgamiento de asesorías en materia de tenencia de la tierra, además de realizar acciones que permitan la regularización de predios rústicos, urbanos y suburbanos en régimen de propiedad privada.

Por medio del Programa Presupuestario **E008**, se busca brindar mejores servicios en materia del Registro del Estado Civil de las Personas, en beneficio de la población.

A través del Programa Presupuestario **E009**, se realizarán actividades que pretenden fortalecer las acciones para la búsqueda y localización de personas desaparecidas y no localizadas en coordinación con los tres órdenes de gobierno y la sociedad civil.

SÍNTESIS

El Programa Presupuestario **E010**, realiza jornadas de promoción de los servicios que se ofrecen a los migrantes en retorno y a sus familias, del mismo modo, ofrece la tramitación de documentos oficiales, repatriaciones humanas y de restos mortales de ciudadanos poblanos en el extranjero al Estado de Puebla. Aunado a lo anterior, se promueve el reencuentro de migrantes poblanos con sus familias y se imparten capacitaciones en apoyo al emprendimiento y la vinculación empresarial.

Con el Programa Presupuestario **E011**, se implementarán acciones de atención a víctimas de delitos cuyo conocimiento competa a las autoridades del estado o de violaciones a derechos humanos, cometidas por servidores públicos del orden estatal o municipal, implementando y evaluando las medidas, lineamientos y directrices conforme a la política estatal de atención, asistencia, protección, acceso a la justicia y a la reparación integral a las víctimas. De igual manera, el programa busca contribuir a las acciones del Plan de Acciones Emergentes para Atender la Declaratoria de Alerta de Violencia de Género con base en sus atribuciones.

Por último, a través del Programa Presupuestario **R016**, la Secretaría de Gobernación, realizará actividades para el cumplimiento de las acciones asignadas dentro de la Declaratoria de Alerta de Violencia de Género, entre las que destacan las acciones: 007 capacitar en materia de política pública con perspectiva de género a las titulares de las instancias municipales de las mujeres; 032 diseñar un Manual de Buenas Prácticas, en materia de desaparición de personas, dirigido a servidoras y servidores públicos de la Fiscalía General del Estado y la Comisión de Búsqueda de Personas del Estado de Puebla; 033 capacitar a las y los integrantes de las Células de Búsqueda, creadas por cabildo, para asegurar su funcionamiento.


METAS A ALCANZAR DE LOS INDICADORES ESTRATÉGICOS

Los Programas Presupuestarios a cargo de la Secretaría de Gobernación, así como de sus Entidades Sectorizadas, procurarán dar especial atención a las siguientes metas e indicadores estratégicos:

- Que el Estado de Puebla alcance la posición 11 en el Índice de Paz México, el cual proporciona una medición integral de los niveles de paz.
- Beneficiar a 20,000 personas a través de acciones o actividades para la cohesión social, prevención del delito y prevención social de la violencia y la delincuencia.
- Brindar atención a 212 municipios del Estado de Puebla que se encuentran en riesgo por desastres naturales, a través de acciones de fortalecimiento de las capacidades de resiliencia.
- En relación con los asuntos expuestos por la ciudadanía para la prevención de conflictos políticos y sociales en el estado, se prevé llevar a cabo 84,686 gestiones para la atención de los mismos.

SÍNTESIS

- Se tiene estimado dar atención a 700,000 personas que soliciten servicios del Registro Civil, como expedición de actas certificadas de nacimiento, matrimonio, defunción y divorcio, así como rectificaciones administrativas.
- Se espera brindar 1,200 asesorías, así como realizar levantamientos topográficos a predios susceptibles de incorporarse al programa de regularización de predios rústicos, urbanos y suburbanos en el régimen de propiedad privada.
- Localizar al 20.00% de las personas que son reportadas como desaparecidas y no localizadas ante la Comisión de Búsqueda de Personas del Estado de Puebla.
- Brindar 13,150 atenciones integrales, reconocer y garantizar los derechos de las víctimas de delito y de violaciones a derechos humanos, en términos del artículo 2 de la Ley de Víctimas del Estado de Puebla.
- Realizar 3,910 acciones sociales en apoyo a la comunidad migrante de retorno o que radica en los Estados Unidos.





SECRETARÍA DE GOBERNACIÓN

Información Financiera Detallada | Gasto Programable





Capítulo	Total	Gasto Corriente	Gasto de Capital	Pensiones y Jubilaciones
TOTAL	485,376,245	485,376,245	-	-
SERVICIOS PERSONALES	407,137,465	407,137,465	-	-
MATERIALES Y SUMINISTROS	14,034,456	14,034,456	-	-
SERVICIOS GENERALES	57,414,324	57,414,324	-	-
TRANSFERENCIAS, ASIGNACIONES, SUBSIDIOS Y OTRAS AYUDAS	6,790,000	6,790,000	-	-

UR	PP	Gasto Total	Gasto Corriente					Gasto Capital				Pensiones y Jubilaciones
			Suma	Servicios Personales	Gasto de Operación	Trans. Asig. Sub. y Otras Ayudas	Otros Corrientes	Suma	Inversión Pública	Trans. Asig. Sub. y Otras Ayudas	Otros Inversión	
Total		485,376,245	485,376,245	407,137,465	71,448,780	6,790,000	-	-	-	-	-	-
OFICINA DEL C. SECRETARIO		48,226,015	48,226,015	44,311,573	3,914,442	-	-	-	-	-	-	-
M001	APOYO ADMINISTRATIVO Y JURÍDICO	48,226,015	48,226,015	44,311,573	3,914,442	-	-	-	-	-	-	-
UNIDAD DE ATENCIÓN SOCIAL		3,688,300	3,688,300	3,017,718	670,582	-	-	-	-	-	-	-
M001	APOYO ADMINISTRATIVO Y JURÍDICO	3,688,300	3,688,300	3,017,718	670,582	-	-	-	-	-	-	-
COORDINACIÓN GENERAL DE PROTECCIÓN CIVIL		12,662,738	12,662,738	7,850,775	2,741,963	2,070,000	-	-	-	-	-	-
E004	PROTECCIÓN DE LA SOCIEDAD	12,662,738	12,662,738	7,850,775	2,741,963	2,070,000	-	-	-	-	-	-
DIRECCIÓN OPERATIVA DE PROTECCIÓN CIVIL		6,156,444	6,156,444	5,935,816	220,628	-	-	-	-	-	-	-
E004	PROTECCIÓN DE LA SOCIEDAD	6,156,444	6,156,444	5,935,816	220,628	-	-	-	-	-	-	-
DIRECCIÓN DE PREVENCIÓN DE DESASTRES		3,877,673	3,877,673	3,723,887	153,786	-	-	-	-	-	-	-
E004	PROTECCIÓN DE LA SOCIEDAD	3,877,673	3,877,673	3,723,887	153,786	-	-	-	-	-	-	-
DIRECCIÓN DE PLANEACIÓN, LOGÍSTICA Y ADMINISTRACIÓN		1,234,354	1,234,354	1,181,566	52,788	-	-	-	-	-	-	-
E004	PROTECCIÓN DE LA SOCIEDAD	1,234,354	1,234,354	1,181,566	52,788	-	-	-	-	-	-	-
SUBSECRETARÍA JURÍDICA		16,171,178	16,171,178	14,388,288	1,782,890	-	-	-	-	-	-	-
E006	LEGALIDAD	16,171,178	16,171,178	14,388,288	1,782,890	-	-	-	-	-	-	-
DIRECCIÓN GENERAL DE ASUNTOS JURÍDICOS		4,804,185	4,804,185	3,689,102	1,115,083	-	-	-	-	-	-	-
E006	LEGALIDAD	4,804,185	4,804,185	3,689,102	1,115,083	-	-	-	-	-	-	-
DIRECCIÓN DEL PERIÓDICO OFICIAL DEL ESTADO		10,769,718	10,769,718	6,536,255	4,233,463	-	-	-	-	-	-	-
E006	LEGALIDAD	10,769,718	10,769,718	6,536,255	4,233,463	-	-	-	-	-	-	-
DIRECCIÓN JURÍDICA CONSULTIVA		1,018,950	1,018,950	962,117	56,833	-	-	-	-	-	-	-
E006	LEGALIDAD	1,018,950	1,018,950	962,117	56,833	-	-	-	-	-	-	-
DIRECCIÓN JURÍDICA DE LO CONTENCIOSO		1,392,674	1,392,674	1,335,845	56,829	-	-	-	-	-	-	-
E006	LEGALIDAD	1,392,674	1,392,674	1,335,845	56,829	-	-	-	-	-	-	-
DIRECCIÓN DE APOYO TÉCNICO LEGISLATIVO		1,757,310	1,757,310	1,686,975	70,335	-	-	-	-	-	-	-
E006	LEGALIDAD	1,757,310	1,757,310	1,686,975	70,335	-	-	-	-	-	-	-
DIRECCIÓN DE PROCEDIMIENTOS REGLAMENTARIOS		2,609,937	2,609,937	2,514,160	95,777	-	-	-	-	-	-	-
E006	LEGALIDAD	2,609,937	2,609,937	2,514,160	95,777	-	-	-	-	-	-	-
DIRECCIÓN DEL ARCHIVO GENERAL DEL ESTADO		9,071,392	9,071,392	7,563,739	1,507,653	-	-	-	-	-	-	-
E006	LEGALIDAD	9,071,392	9,071,392	7,563,739	1,507,653	-	-	-	-	-	-	-
DIRECCIÓN GENERAL DE EJECUCIÓN DE SANCCIONES Y MEDIDAS		11,129,476	11,129,476	10,131,923	997,553	-	-	-	-	-	-	-
E006	LEGALIDAD	11,129,476	11,129,476	10,131,923	997,553	-	-	-	-	-	-	-
DIRECCIÓN DE SANCCIONES		8,076,404	8,076,404	7,648,395	428,009	-	-	-	-	-	-	-

UR	PP	Gasto Total	Gasto Corriente					Gasto Capital				Pensiones y Jubilaciones	
			Suma	Servicios Personales	Gasto de Operación	Trans. Asig. Sub. y Otras Ayudas	Otros Corrientes	Suma	Inversión Pública	Trans. Asig. Sub. y Otras Ayudas	Otros Inversión		
E006	LEGALIDAD	8,076,404	8,076,404	7,648,395	428,009	-	-	-	-	-	-	-	-
DIRECCIÓN DE MEDIDAS		2,868,723	2,868,723	2,242,095	626,628	-	-	-	-	-	-	-	-
E006	LEGALIDAD	2,868,723	2,868,723	2,242,095	626,628	-	-	-	-	-	-	-	-
SUBSECRETARÍA DE GOBIERNO		6,388,232	6,388,232	5,187,530	1,200,702	-	-	-	-	-	-	-	-
E005	GOBERNABILIDAD	6,388,232	6,388,232	5,187,530	1,200,702	-	-	-	-	-	-	-	-
DIRECCIÓN GENERAL DE GOBIERNO		32,474,118	32,474,118	30,016,718	2,457,400	-	-	-	-	-	-	-	-
E005	GOBERNABILIDAD	32,474,118	32,474,118	30,016,718	2,457,400	-	-	-	-	-	-	-	-
DIRECCIÓN DE GOBIERNO		3,342,612	3,342,612	3,210,660	131,952	-	-	-	-	-	-	-	-
E005	GOBERNABILIDAD	3,342,612	3,342,612	3,210,660	131,952	-	-	-	-	-	-	-	-
DIRECCIÓN DE LEGALIZACIÓN Y APOSTILLA		2,944,410	2,944,410	2,821,865	122,545	-	-	-	-	-	-	-	-
E005	GOBERNABILIDAD	2,944,410	2,944,410	2,821,865	122,545	-	-	-	-	-	-	-	-
DIRECCIÓN GENERAL DE DELEGACIONES		24,477,793	24,477,793	23,703,525	774,268	-	-	-	-	-	-	-	-
E005	GOBERNABILIDAD	24,477,793	24,477,793	23,703,525	774,268	-	-	-	-	-	-	-	-
DIRECCIÓN DE ATENCIÓN CIUDADANA Y A ORGANIZACIONES SOCIALES		2,229,493	2,229,493	1,752,223	477,270	-	-	-	-	-	-	-	-
E005	GOBERNABILIDAD	2,229,493	2,229,493	1,752,223	477,270	-	-	-	-	-	-	-	-
DIRECCIÓN DE DELEGACIONES		656,818	656,818	602,838	53,980	-	-	-	-	-	-	-	-
E005	GOBERNABILIDAD	656,818	656,818	602,838	53,980	-	-	-	-	-	-	-	-
DIRECCIÓN DE EVALUACIÓN Y SEGUIMIENTO		621,562	621,562	569,939	51,623	-	-	-	-	-	-	-	-
E005	GOBERNABILIDAD	621,562	621,562	569,939	51,623	-	-	-	-	-	-	-	-
DIRECCIÓN GENERAL DE ANÁLISIS POLÍTICO		3,758,216	3,758,216	2,949,916	808,300	-	-	-	-	-	-	-	-
E005	GOBERNABILIDAD	3,758,216	3,758,216	2,949,916	808,300	-	-	-	-	-	-	-	-
DIRECCIÓN DE ESTUDIOS		3,885,930	3,885,930	3,039,487	846,443	-	-	-	-	-	-	-	-
E005	GOBERNABILIDAD	3,885,930	3,885,930	3,039,487	846,443	-	-	-	-	-	-	-	-
DIRECCIÓN DE AGENDA DE RIESGOS		1,571,014	1,571,014	1,444,706	126,308	-	-	-	-	-	-	-	-
E005	GOBERNABILIDAD	1,571,014	1,571,014	1,444,706	126,308	-	-	-	-	-	-	-	-
SUBSECRETARÍA DE PREVENCIÓN DEL DELITO Y DERECHOS HUMANOS		14,589,337	14,589,337	6,173,936	4,415,401	4,000,000	-	-	-	-	-	-	-
E003	PREVENCIÓN DEL DELITO, DERECHOS HUMANOS Y PARTICIPACIÓN CIUDADANA	12,989,337	12,989,337	6,173,936	2,815,401	4,000,000	-	-	-	-	-	-	-
R016	PROGRAMA DE ACCIÓN PARA ATENDER LAS MEDIDAS DE LA DECLARATORIA DE ALERTA DE VIOLENCIA DE GÉNERO CONTRA LAS MUJERES	1,600,000	1,600,000	-	1,600,000	-	-	-	-	-	-	-	-
DIRECCIÓN GENERAL DE PREVENCIÓN DEL DELITO		1,051,366	1,051,366	783,513	267,853	-	-	-	-	-	-	-	-

UR	PP	Gasto Total	Gasto Corriente					Gasto Capital				Pensiones y Jubilaciones	
			Suma	Servicios Personales	Gasto de Operación	Trans. Asig. Sub. y Otras Ayudas	Otros Corrientes	Suma	Inversión Pública	Trans. Asig. Sub. y Otras Ayudas	Otros Inversión		
E003	PREVENCIÓN DEL DELITO, DERECHOS HUMANOS Y PARTICIPACIÓN CIUDADANA	1,051,366	1,051,366	783,513	267,853	-	-	-	-	-	-	-	-
	DIRECCIÓN DE INTERVENCIÓN FOCALIZADA	1,352,406	1,352,406	1,282,113	70,293	-	-	-	-	-	-	-	-
E003	PREVENCIÓN DEL DELITO, DERECHOS HUMANOS Y PARTICIPACIÓN CIUDADANA	1,352,406	1,352,406	1,282,113	70,293	-	-	-	-	-	-	-	-
	DIRECCIÓN DE POLÍTICAS PARA LA PREVENCIÓN	1,814,128	1,814,128	1,727,794	86,334	-	-	-	-	-	-	-	-
E003	PREVENCIÓN DEL DELITO, DERECHOS HUMANOS Y PARTICIPACIÓN CIUDADANA	1,814,128	1,814,128	1,727,794	86,334	-	-	-	-	-	-	-	-
	DIRECCIÓN GENERAL DE DERECHOS HUMANOS	884,459	884,459	795,646	88,813	-	-	-	-	-	-	-	-
E003	PREVENCIÓN DEL DELITO, DERECHOS HUMANOS Y PARTICIPACIÓN CIUDADANA	884,459	884,459	795,646	88,813	-	-	-	-	-	-	-	-
	DIRECCIÓN PARA LA ATENCIÓN, DEFENSA Y PROMOCIÓN DE DERECHOS HUMANOS	973,996	973,996	937,437	36,559	-	-	-	-	-	-	-	-
E003	PREVENCIÓN DEL DELITO, DERECHOS HUMANOS Y PARTICIPACIÓN CIUDADANA	973,996	973,996	937,437	36,559	-	-	-	-	-	-	-	-
	DIRECCIÓN PARA LA ATENCIÓN DE AGRAVIO A PERIODISTAS Y DEFENSORES DE DERECHOS HUMANOS	898,424	898,424	859,400	39,024	-	-	-	-	-	-	-	-
E003	PREVENCIÓN DEL DELITO, DERECHOS HUMANOS Y PARTICIPACIÓN CIUDADANA	898,424	898,424	859,400	39,024	-	-	-	-	-	-	-	-
	DIRECCIÓN GENERAL DE CONSTRUCCIÓN DE CIUDADANÍA Y PARTICIPACIÓN SOCIAL	2,024,520	2,024,520	1,908,965	115,555	-	-	-	-	-	-	-	-
E003	PREVENCIÓN DEL DELITO, DERECHOS HUMANOS Y PARTICIPACIÓN CIUDADANA	2,024,520	2,024,520	1,908,965	115,555	-	-	-	-	-	-	-	-
	DIRECCIÓN DE PARTICIPACIÓN CIUDADANA	1,685,929	1,685,929	1,490,020	195,909	-	-	-	-	-	-	-	-
E003	PREVENCIÓN DEL DELITO, DERECHOS HUMANOS Y PARTICIPACIÓN CIUDADANA	1,685,929	1,685,929	1,490,020	195,909	-	-	-	-	-	-	-	-
	SUBSECRETARÍA DE DESARROLLO POLÍTICO	3,311,272	3,311,272	2,693,941	617,331	-	-	-	-	-	-	-	-
E007	DESARROLLO POLÍTICO	3,311,272	3,311,272	2,693,941	617,331	-	-	-	-	-	-	-	-
	DIRECCIÓN GENERAL DE DESARROLLO POLÍTICO	901,106	901,106	824,560	76,546	-	-	-	-	-	-	-	-
E007	DESARROLLO POLÍTICO	901,106	901,106	824,560	76,546	-	-	-	-	-	-	-	-
	DIRECCIÓN DE ATENCIÓN A ORGANIZACIONES SOCIALES Y RELIGIOSAS	2,339,067	2,339,067	2,244,349	94,718	-	-	-	-	-	-	-	-
E007	DESARROLLO POLÍTICO	2,339,067	2,339,067	2,244,349	94,718	-	-	-	-	-	-	-	-
	DIRECCIÓN DE AGENDA LEGISLATIVA POR GRUPO PARLAMENTARIO	1,394,586	1,394,586	1,281,436	113,150	-	-	-	-	-	-	-	-
E007	DESARROLLO POLÍTICO	1,394,586	1,394,586	1,281,436	113,150	-	-	-	-	-	-	-	-

UR	PP	Gasto Total	Gasto Corriente					Gasto Capital				Pensiones y Jubilaciones
			Suma	Servicios Personales	Gasto de Operación	Trans. Asig. Sub. y Otras Ayudas	Otros Corrientes	Suma	Inversión Pública	Trans. Asig. Sub. y Otras Ayudas	Otros Inversión	
DIRECCIÓN GENERAL DE ASUNTOS POBLACIONALES, MIGRACIÓN Y CONCORDIA TERRITORIAL		5,601,546	5,601,546	3,519,306	2,082,240	-	-	-	-	-	-	-
E007	DESARROLLO POLÍTICO	4,012,672	4,012,672	3,519,306	493,366	-	-	-	-	-	-	-
P002	CONDUCCIÓN Y APLICACIÓN DE POLÍTICAS EN MATERIA DE POBLACIÓN	1,588,874	1,588,874	-	1,588,874	-	-	-	-	-	-	-
DIRECCIÓN DE TENENCIA		10,645,768	10,645,768	8,824,132	1,821,636	-	-	-	-	-	-	-
E007	DESARROLLO POLÍTICO	10,645,768	10,645,768	8,824,132	1,821,636	-	-	-	-	-	-	-
DIRECCIÓN GENERAL DEL REGISTRO DEL ESTADO CIVIL DE LAS PERSONAS		90,409,282	90,409,282	84,840,638	5,568,644	-	-	-	-	-	-	-
E008	REGISTRO E IDENTIFICACIÓN DE POBLACIÓN	90,409,282	90,409,282	84,840,638	5,568,644	-	-	-	-	-	-	-
COORDINACIÓN GENERAL DE ADMINISTRACIÓN		25,550,928	25,550,928	22,023,525	2,807,403	720,000	-	-	-	-	-	-
M001	APOYO ADMINISTRATIVO Y JURÍDICO	25,550,928	25,550,928	22,023,525	2,807,403	720,000	-	-	-	-	-	-
DIRECCIÓN DE RECURSOS MATERIALES Y SERVICIOS GENERALES		35,337,076	35,337,076	16,652,167	18,684,909	-	-	-	-	-	-	-
M001	APOYO ADMINISTRATIVO Y JURÍDICO	35,337,076	35,337,076	16,652,167	18,684,909	-	-	-	-	-	-	-
DIRECCIÓN DE RECURSOS FINANCIEROS		20,596,198	20,596,198	19,304,232	1,291,966	-	-	-	-	-	-	-
M001	APOYO ADMINISTRATIVO Y JURÍDICO	20,596,198	20,596,198	19,304,232	1,291,966	-	-	-	-	-	-	-
COMISIÓN DE BÚSQUEDA DE PERSONAS		20,986,824	20,986,824	14,285,084	6,701,740	-	-	-	-	-	-	-
E009	BÚSQUEDA, LOCALIZACIÓN E IDENTIFICACIÓN DE PERSONAS DESAPARECIDAS Y NO LOCALIZADAS	19,686,824	19,686,824	14,285,084	5,401,740	-	-	-	-	-	-	-
R016	PROGRAMA DE ACCIÓN PARA ATENDER LAS MEDIDAS DE LA DECLARATORIA DE ALERTA DE VIOLENCIA DE GÉNERO CONTRA LAS MUJERES	1,300,000	1,300,000	-	1,300,000	-	-	-	-	-	-	-
COMISIÓN EJECUTIVA PARA LA ACTUALIZACIÓN Y MODERNIZACIÓN DE LA PROCURACIÓN Y LA ADMINISTRACIÓN DE JUSTICIA		6,504,289	6,504,289	6,308,218	196,071	-	-	-	-	-	-	-
E006	LEGALIDAD	6,504,289	6,504,289	6,308,218	196,071	-	-	-	-	-	-	-
CENTRO DE INVESTIGACIÓN Y SEGURIDAD		7,459,340	7,459,340	7,257,493	201,847	-	-	-	-	-	-	-
M001	APOYO ADMINISTRATIVO Y JURÍDICO	7,459,340	7,459,340	7,257,493	201,847	-	-	-	-	-	-	-
JUNTA DE ASISTENCIA PRIVADA DEL ESTADO DE PUEBLA		1,198,729	1,198,729	1,099,924	98,805	-	-	-	-	-	-	-
M001	APOYO ADMINISTRATIVO Y JURÍDICO	1,198,729	1,198,729	1,099,924	98,805	-	-	-	-	-	-	-

FI / FN / SF / PP / AI / UR	Gasto Total	Gasto Corriente					Gasto Capital				Pensiones y Jubilaciones
		Suma	Servicios Personales	Gasto de Operación	Trans. Asig. Sub. y Otras Ayudas	Otros Corrientes	Suma	Inversión Pública	Trans. Asig. Sub. y Otras Ayudas	Otros Inversión	
TOTAL	485,376,245	485,376,245	407,137,465	71,448,780	6,790,000	-	-	-	-	-	-
GOBIERNO	485,376,245	485,376,245	407,137,465	71,448,780	6,790,000	-	-	-	-	-	-
JUSTICIA	9,261,168	9,261,168	8,900,701	360,467	-	-	-	-	-	-	-
PROCURACIÓN DE JUSTICIA	6,504,289	6,504,289	6,308,218	196,071	-	-	-	-	-	-	-
E006 LEGALIDAD	6,504,289	6,504,289	6,308,218	196,071	-	-	-	-	-	-	-
ORGANIZAR Y COORDINAR ACCIONES EN MATERIA DE SEGURIDAD PÚBLICA, REINSERCIÓN SOCIAL, PROCURACIÓN Y ADMINISTRACIÓN DE JUSTICIA	6,504,289	6,504,289	6,308,218	196,071	-	-	-	-	-	-	-
COMISIÓN EJECUTIVA PARA LA ACTUALIZACIÓN Y MODERNIZACIÓN DE LA PROCURACIÓN Y LA ADMINISTRACIÓN DE JUSTICIA	6,504,289	6,504,289	6,308,218	196,071	-	-	-	-	-	-	-
DERECHOS HUMANOS	2,756,879	2,756,879	2,592,483	164,396	-	-	-	-	-	-	-
E003 PREVENCIÓN DEL DELITO, DERECHOS HUMANOS Y PARTICIPACIÓN CIUDADANA	2,756,879	2,756,879	2,592,483	164,396	-	-	-	-	-	-	-
DERECHOS HUMANOS Y PREVENCIÓN DE LA DISCRIMINACIÓN	1,858,455	1,858,455	1,733,083	125,372	-	-	-	-	-	-	-
DIRECCIÓN GENERAL DE DERECHOS HUMANOS	884,459	884,459	795,646	88,813	-	-	-	-	-	-	-
DIRECCIÓN PARA LA ATENCIÓN, DEFENSA Y PROMOCIÓN DE DERECHOS HUMANOS	973,996	973,996	937,437	36,559	-	-	-	-	-	-	-
ATENCIÓN DE AGRAVIO A PERIODISTAS Y DEFENSORES DE DERECHOS HUMANOS	898,424	898,424	859,400	39,024	-	-	-	-	-	-	-
DIRECCIÓN PARA LA ATENCIÓN DE AGRAVIO A PERIODISTAS Y DEFENSORES DE DERECHOS HUMANOS	898,424	898,424	859,400	39,024	-	-	-	-	-	-	-
COORDINACIÓN DE LA POLÍTICA DE GOBIERNO	210,123,842	210,123,842	189,262,405	20,861,437	-	-	-	-	-	-	-
POLÍTICA INTERIOR	160,218,869	160,218,869	146,708,355	13,510,514	-	-	-	-	-	-	-
E003 PREVENCIÓN DEL DELITO, DERECHOS HUMANOS Y PARTICIPACIÓN CIUDADANA	3,710,449	3,710,449	3,398,985	311,464	-	-	-	-	-	-	-
CONSEJOS CIUDADANOS Y PARTICIPACIÓN CIUDADANA	3,710,449	3,710,449	3,398,985	311,464	-	-	-	-	-	-	-
DIRECCIÓN GENERAL DE CONSTRUCCIÓN DE CIUDADANÍA Y PARTICIPACIÓN SOCIAL	2,024,520	2,024,520	1,908,965	115,555	-	-	-	-	-	-	-
DIRECCIÓN DE PARTICIPACIÓN CIUDADANA	1,685,929	1,685,929	1,490,020	195,909	-	-	-	-	-	-	-
E005 GOBERNABILIDAD	73,017,556	73,017,556	67,290,012	5,727,544	-	-	-	-	-	-	-
DESARROLLO POLÍTICO Y CÍVICO SOCIAL DEL ESTADO	32,474,118	32,474,118	30,016,718	2,457,400	-	-	-	-	-	-	-
DIRECCIÓN GENERAL DE GOBIERNO	32,474,118	32,474,118	30,016,718	2,457,400	-	-	-	-	-	-	-
PREVENIR, ATENDER Y SOLUCIONAR CONFLICTOS POLÍTICOS Y SOCIALES	3,342,612	3,342,612	3,210,660	131,952	-	-	-	-	-	-	-
DIRECCIÓN DE GOBIERNO	3,342,612	3,342,612	3,210,660	131,952	-	-	-	-	-	-	-
ATENCIÓN CIUDADANA Y ORGANIZACIONES SOCIALES	27,364,104	27,364,104	26,058,586	1,305,518	-	-	-	-	-	-	-
DIRECCIÓN GENERAL DE DELEGACIONES	24,477,793	24,477,793	23,703,525	774,268	-	-	-	-	-	-	-

FI / FN / SF / PP / AI / UR	Gasto Total	Gasto Corriente					Gasto Capital				Pensiones y Jubilaciones
		Suma	Servicios Personales	Gasto de Operación	Trans. Asig. Sub. y Otras Ayudas	Otros Corrientes	Suma	Inversión Pública	Trans. Asig. Sub. y Otras Ayudas	Otros Inversión	
DIRECCIÓN DE ATENCIÓN CIUDADANA Y A ORGANIZACIONES SOCIALES	2,229,493	2,229,493	1,752,223	477,270	-	-	-	-	-	-	-
DIRECCIÓN DE DELEGACIONES	656,818	656,818	602,838	53,980	-	-	-	-	-	-	-
EVALUACIÓN Y SEGUIMIENTO DE LA SITUACIÓN SOCIO-POLÍTICA DEL ESTADO	621,562	621,562	569,939	51,623	-	-	-	-	-	-	-
DIRECCIÓN DE EVALUACIÓN Y SEGUIMIENTO	621,562	621,562	569,939	51,623	-	-	-	-	-	-	-
ANÁLISIS Y ESTUDIOS SOBRE LOS PROCESOS SOCIALES Y POLÍTICOS EN EL ESTADO	9,215,160	9,215,160	7,434,109	1,781,051	-	-	-	-	-	-	-
DIRECCIÓN GENERAL DE ANÁLISIS POLÍTICO	3,758,216	3,758,216	2,949,916	808,300	-	-	-	-	-	-	-
DIRECCIÓN DE ESTUDIOS	3,885,930	3,885,930	3,039,487	846,443	-	-	-	-	-	-	-
DIRECCIÓN DE AGENDA DE RIESGOS	1,571,014	1,571,014	1,444,706	126,308	-	-	-	-	-	-	-
E006 LEGALIDAD	16,171,178	16,171,178	14,388,288	1,782,890	-	-	-	-	-	-	-
PROMOVER LA APLICACIÓN DE POLÍTICAS PÚBLICAS SECTORIALES	16,171,178	16,171,178	14,388,288	1,782,890	-	-	-	-	-	-	-
SUBSECRETARÍA JURÍDICA	16,171,178	16,171,178	14,388,288	1,782,890	-	-	-	-	-	-	-
E007 DESARROLLO POLÍTICO	7,946,031	7,946,031	7,044,286	901,745	-	-	-	-	-	-	-
PROMOVER LA APLICACIÓN DE POLÍTICAS PÚBLICAS SECTORIALES	3,311,272	3,311,272	2,693,941	617,331	-	-	-	-	-	-	-
SUBSECRETARÍA DE DESARROLLO POLÍTICO	3,311,272	3,311,272	2,693,941	617,331	-	-	-	-	-	-	-
VÍNCULOS POLÍTICOS E INSTITUCIONALES DEL EJECUTIVO ESTATAL CON LOS GRUPOS PARLAMENTARIOS, MUNICIPIOS Y ASOCIACIONES POLÍTICAS Y SOCIALES	901,106	901,106	824,560	76,546	-	-	-	-	-	-	-
DIRECCIÓN GENERAL DE DESARROLLO POLÍTICO	901,106	901,106	824,560	76,546	-	-	-	-	-	-	-
ATENDER TEMAS RELACIONADOS CON ORGANIZACIONES SOCIALES Y RELIGIOSAS	2,339,067	2,339,067	2,244,349	94,718	-	-	-	-	-	-	-
DIRECCIÓN DE ATENCIÓN A ORGANIZACIONES SOCIALES Y RELIGIOSAS	2,339,067	2,339,067	2,244,349	94,718	-	-	-	-	-	-	-
AGENDA DE ASUNTOS ESTRATÉGICOS DEL EJECUTIVO ESTATAL CON LOS GRUPOS PARLAMENTARIOS	1,394,586	1,394,586	1,281,436	113,150	-	-	-	-	-	-	-
DIRECCIÓN DE AGENDA LEGISLATIVA POR GRUPO PARLAMENTARIO	1,394,586	1,394,586	1,281,436	113,150	-	-	-	-	-	-	-
M001 APOYO ADMINISTRATIVO Y JURÍDICO	59,373,655	59,373,655	54,586,784	4,786,871	-	-	-	-	-	-	-
DISEÑAR Y COORDINAR CON DIFERENTES ÓRDENES DE GOBIERNO, POLÍTICAS PÚBLICAS Y ESTRATEGIAS DE GOBIERNO	48,226,015	48,226,015	44,311,573	3,914,442	-	-	-	-	-	-	-
OFICINA DEL C. SECRETARIO	48,226,015	48,226,015	44,311,573	3,914,442	-	-	-	-	-	-	-
ATENCIÓN Y SEGUIMIENTO A LAS DEMANDAS SOCIALES DE LA POBLACIÓN	3,688,300	3,688,300	3,017,718	670,582	-	-	-	-	-	-	-
UNIDAD DE ATENCIÓN SOCIAL	3,688,300	3,688,300	3,017,718	670,582	-	-	-	-	-	-	-
EFFECTUAR INVESTIGACIONES EN MATERIA DE PREVENCIÓN DEL DELITO	7,459,340	7,459,340	7,257,493	201,847	-	-	-	-	-	-	-
CENTRO DE INVESTIGACIÓN Y SEGURIDAD	7,459,340	7,459,340	7,257,493	201,847	-	-	-	-	-	-	-
ASUNTOS JURÍDICOS	44,303,427	44,303,427	39,034,744	5,268,683	-	-	-	-	-	-	-

FI / FN / SF / PP / AI / UR	Gasto Total	Gasto Corriente					Gasto Capital				Pensiones y Jubilaciones
		Suma	Servicios Personales	Gasto de Operación	Trans. Asig. Sub. y Otras Ayudas	Otros Corrientes	Suma	Inversión Pública	Trans. Asig. Sub. y Otras Ayudas	Otros Inversión	
E006 LEGALIDAD	33,657,659	33,657,659	30,210,612	3,447,047	-	-	-	-	-	-	-
APOYO DE ASUNTOS DE CARÁCTER CONSULTIVO JURÍDICO CON LAS DEPENDENCIAS Y ENTIDADES	5,823,135	5,823,135	4,651,219	1,171,916	-	-	-	-	-	-	-
DIRECCIÓN GENERAL DE ASUNTOS JURÍDICOS	4,804,185	4,804,185	3,689,102	1,115,083	-	-	-	-	-	-	-
DIRECCIÓN JURÍDICA CONSULTIVA	1,018,950	1,018,950	962,117	56,833	-	-	-	-	-	-	-
ATENCIÓN EN LOS JUICIOS DE AMPARO, CONTROVERSIAS CONSTITUCIONALES Y ACCIONES DE INCONSTITUCIONALIDAD	1,392,674	1,392,674	1,335,845	56,829	-	-	-	-	-	-	-
DIRECCIÓN JURÍDICA DE LO CONTENCIOSO	1,392,674	1,392,674	1,335,845	56,829	-	-	-	-	-	-	-
APOYO TÉCNICO LEGISLATIVO Y PROCEDIMIENTOS REGLAMENTARIOS	4,367,247	4,367,247	4,201,135	166,112	-	-	-	-	-	-	-
DIRECCIÓN DE APOYO TÉCNICO LEGISLATIVO	1,757,310	1,757,310	1,686,975	70,335	-	-	-	-	-	-	-
DIRECCIÓN DE PROCEDIMIENTOS REGLAMENTARIOS	2,609,937	2,609,937	2,514,160	95,777	-	-	-	-	-	-	-
SISTEMA PENITENCIARIO QUE GARANTICE LA EJECUCIÓN DE RESOLUCIONES JURÍDICAS Y CONTRIBUYA A LA READAPTACIÓN SOCIAL	22,074,603	22,074,603	20,022,413	2,052,190	-	-	-	-	-	-	-
DIRECCIÓN GENERAL DE EJECUCIÓN DE SANCIONES Y MEDIDAS	11,129,476	11,129,476	10,131,923	997,553	-	-	-	-	-	-	-
DIRECCIÓN DE SANCIONES	8,076,404	8,076,404	7,648,395	428,009	-	-	-	-	-	-	-
DIRECCIÓN DE MEDIDAS	2,868,723	2,868,723	2,242,095	626,628	-	-	-	-	-	-	-
E007 DESARROLLO POLÍTICO	10,645,768	10,645,768	8,824,132	1,821,636	-	-	-	-	-	-	-
ORDENAR Y REGULAR LOS ASENTAMIENTOS IRREGULARES Y LA PROPIEDAD RURAL	10,645,768	10,645,768	8,824,132	1,821,636	-	-	-	-	-	-	-
DIRECCIÓN DE TENENCIA	10,645,768	10,645,768	8,824,132	1,821,636	-	-	-	-	-	-	-
POBLACIÓN	1,588,874	1,588,874	-	1,588,874	-	-	-	-	-	-	-
P002 CONDUCCIÓN Y APLICACIÓN DE POLÍTICAS EN MATERIA DE POBLACIÓN	1,588,874	1,588,874	-	1,588,874	-	-	-	-	-	-	-
SERVICIOS DE MIGRACIÓN Y ASUNTOS POBLACIONALES	1,588,874	1,588,874	-	1,588,874	-	-	-	-	-	-	-
DIRECCIÓN GENERAL DE ASUNTOS POBLACIONALES, MIGRACIÓN Y CONCORDIA TERRITORIAL	1,588,874	1,588,874	-	1,588,874	-	-	-	-	-	-	-
TERRITORIO	4,012,672	4,012,672	3,519,306	493,366	-	-	-	-	-	-	-
E007 DESARROLLO POLÍTICO	4,012,672	4,012,672	3,519,306	493,366	-	-	-	-	-	-	-
SERVICIOS DE MIGRACIÓN Y ASUNTOS POBLACIONALES	4,012,672	4,012,672	3,519,306	493,366	-	-	-	-	-	-	-
DIRECCIÓN GENERAL DE ASUNTOS POBLACIONALES, MIGRACIÓN Y CONCORDIA TERRITORIAL	4,012,672	4,012,672	3,519,306	493,366	-	-	-	-	-	-	-
ASUNTOS DE ORDEN PÚBLICO Y DE SEGURIDAD INTERIOR	70,113,502	70,113,502	48,132,014	15,911,488	6,070,000	-	-	-	-	-	-
PROTECCIÓN CIVIL	30,319,441	30,319,441	23,879,574	4,369,867	2,070,000	-	-	-	-	-	-
E004 PROTECCIÓN DE LA SOCIEDAD	23,931,209	23,931,209	18,692,044	3,169,165	2,070,000	-	-	-	-	-	-
SISTEMA ESTATAL DE PROTECCIÓN CIVIL	12,662,738	12,662,738	7,850,775	2,741,963	2,070,000	-	-	-	-	-	-
COORDINACIÓN GENERAL DE PROTECCIÓN CIVIL	12,662,738	12,662,738	7,850,775	2,741,963	2,070,000	-	-	-	-	-	-

FI / FN / SF / PP / AI / UR	Gasto Total	Gasto Corriente					Gasto Capital				Pensiones y Jubilaciones
		Suma	Servicios Personales	Gasto de Operación	Trans. Asig. Sub. y Otras Ayudas	Otros Corrientes	Suma	Inversión Pública	Trans. Asig. Sub. y Otras Ayudas	Otros Inversión	
ATENCIÓN DE CONTINGENCIAS POR ALGÚN DESASTRE O SINIESTRO	11,268,471	11,268,471	10,841,269	427,202	-	-	-	-	-	-	-
DIRECCIÓN OPERATIVA DE PROTECCIÓN CIVIL	6,156,444	6,156,444	5,935,816	220,628	-	-	-	-	-	-	-
DIRECCIÓN DE PREVENCIÓN DE DESASTRES	3,877,673	3,877,673	3,723,887	153,786	-	-	-	-	-	-	-
DIRECCIÓN DE PLANEACIÓN, LOGÍSTICA Y ADMINISTRACIÓN	1,234,354	1,234,354	1,181,566	52,788	-	-	-	-	-	-	-
E005 GOVERNABILIDAD	6,388,232	6,388,232	5,187,530	1,200,702	-	-	-	-	-	-	-
AUXILIAR AL GOBERNADOR EN ASUNTOS DE GOBIERNO	6,388,232	6,388,232	5,187,530	1,200,702	-	-	-	-	-	-	-
SUBSECRETARÍA DE GOBIERNO	6,388,232	6,388,232	5,187,530	1,200,702	-	-	-	-	-	-	-
OTROS ASUNTOS DE ORDEN PÚBLICO Y SEGURIDAD	39,794,061	39,794,061	24,252,440	11,541,621	4,000,000	-	-	-	-	-	-
E003 PREVENCIÓN DEL DELITO, DERECHOS HUMANOS Y PARTICIPACIÓN CIUDADANA	17,207,237	17,207,237	9,967,356	3,239,881	4,000,000	-	-	-	-	-	-
PROMOVER LA APLICACIÓN DE POLÍTICAS PÚBLICAS SECTORIALES	12,989,337	12,989,337	6,173,936	2,815,401	4,000,000	-	-	-	-	-	-
SUBSECRETARÍA DE PREVENCIÓN DEL DELITO Y DERECHOS HUMANOS	12,989,337	12,989,337	6,173,936	2,815,401	4,000,000	-	-	-	-	-	-
ACCIONES DE COHESIÓN SOCIAL, PREVENCIÓN DE LA VIOLENCIA Y EL DELITO	2,403,772	2,403,772	2,065,626	338,146	-	-	-	-	-	-	-
DIRECCIÓN GENERAL DE PREVENCIÓN DEL DELITO	1,051,366	1,051,366	783,513	267,853	-	-	-	-	-	-	-
DIRECCIÓN DE INTERVENCIÓN FOCALIZADA	1,352,406	1,352,406	1,282,113	70,293	-	-	-	-	-	-	-
DISEÑAR ACCIONES ENCAMINADAS A LA PREVENCIÓN, CONTENCIÓN Y COMBATE A LA DELINCUENCIA	1,814,128	1,814,128	1,727,794	86,334	-	-	-	-	-	-	-
DIRECCIÓN DE POLÍTICAS PARA LA PREVENCIÓN	1,814,128	1,814,128	1,727,794	86,334	-	-	-	-	-	-	-
E009 BÚSQUEDA, LOCALIZACIÓN E IDENTIFICACIÓN DE PERSONAS DESAPARECIDAS Y NO LOCALIZADAS	19,686,824	19,686,824	14,285,084	5,401,740	-	-	-	-	-	-	-
VINCULAR LAS ACCIONES EN LA BÚSQUEDA, LOCALIZACIÓN E IDENTIFICACIÓN DE PERSONAS	19,686,824	19,686,824	14,285,084	5,401,740	-	-	-	-	-	-	-
COMISIÓN DE BÚSQUEDA DE PERSONAS	19,686,824	19,686,824	14,285,084	5,401,740	-	-	-	-	-	-	-
R016 PROGRAMA DE ACCIÓN PARA ATENDER LAS MEDIDAS DE LA DECLARATORIA DE ALERTA DE VIOLENCIA DE GÉNERO CONTRA LAS MUJERES	2,900,000	2,900,000	-	2,900,000	-	-	-	-	-	-	-
VINCULAR LAS ACCIONES EN LA BÚSQUEDA, LOCALIZACIÓN E IDENTIFICACIÓN DE PERSONAS	1,300,000	1,300,000	-	1,300,000	-	-	-	-	-	-	-
COMISIÓN DE BÚSQUEDA DE PERSONAS	1,300,000	1,300,000	-	1,300,000	-	-	-	-	-	-	-
ATENCIÓN A LA DECLARATORIA DE ALERTA DE VIOLENCIA GÉNERO CONTRA LAS MUJERES	1,600,000	1,600,000	-	1,600,000	-	-	-	-	-	-	-
SUBSECRETARÍA DE PREVENCIÓN DEL DELITO Y DERECHOS HUMANOS	1,600,000	1,600,000	-	1,600,000	-	-	-	-	-	-	-
OTROS SERVICIOS GENERALES	195,877,733	195,877,733	160,842,345	34,315,388	720,000	-	-	-	-	-	-
SERVICIOS REGISTRALES, ADMINISTRATIVOS Y PATRIMONIALES	173,092,213	173,092,213	143,920,486	28,451,727	720,000	-	-	-	-	-	-
E008 REGISTRO E IDENTIFICACIÓN DE POBLACIÓN	90,409,282	90,409,282	84,840,638	5,568,644	-	-	-	-	-	-	-

FI / FN / SF / PP / AI / UR	Gasto Total	Gasto Corriente					Gasto Capital				Pensiones y Jubilaciones
		Suma	Servicios Personales	Gasto de Operación	Trans. Asig. Sub. y Otras Ayudas	Otros Corrientes	Suma	Inversión Pública	Trans. Asig. Sub. y Otras Ayudas	Otros Inversión	
SISTEMA DEL REGISTRO DEL ESTADO CIVIL DE LAS PERSONAS DE LA ENTIDAD	90,409,282	90,409,282	84,840,638	5,568,644	-	-	-	-	-	-	-
DIRECCIÓN GENERAL DEL REGISTRO DEL ESTADO CIVIL DE LAS PERSONAS	90,409,282	90,409,282	84,840,638	5,568,644	-	-	-	-	-	-	-
M001 APOYO ADMINISTRATIVO Y JURÍDICO	82,682,931	82,682,931	59,079,848	22,883,083	720,000	-	-	-	-	-	-
SERVICIOS DE APOYO ADMINISTRATIVO Y JURÍDICO	81,484,202	81,484,202	57,979,924	22,784,278	720,000	-	-	-	-	-	-
COORDINACIÓN GENERAL DE ADMINISTRACIÓN	25,550,928	25,550,928	22,023,525	2,807,403	720,000	-	-	-	-	-	-
DIRECCIÓN DE RECURSOS MATERIALES Y SERVICIOS GENERALES	35,337,076	35,337,076	16,652,167	18,684,909	-	-	-	-	-	-	-
DIRECCIÓN DE RECURSOS FINANCIEROS	20,596,198	20,596,198	19,304,232	1,291,966	-	-	-	-	-	-	-
SUPERVISAR Y REGULAR ACCIONES RELACIONADAS A LAS INSTITUCIONES DE BENEFICENCIA PRIVADA	1,198,729	1,198,729	1,099,924	98,805	-	-	-	-	-	-	-
JUNTA DE ASISTENCIA PRIVADA DEL ESTADO DE PUEBLA	1,198,729	1,198,729	1,099,924	98,805	-	-	-	-	-	-	-
OTROS	22,785,520	22,785,520	16,921,859	5,863,661	-	-	-	-	-	-	-
E005 GOBERNABILIDAD	2,944,410	2,944,410	2,821,865	122,545	-	-	-	-	-	-	-
ASESORAR EN SERVICIOS DE TRÁMITES DE LEGALIZACIÓN O APOSTILLA	2,944,410	2,944,410	2,821,865	122,545	-	-	-	-	-	-	-
DIRECCIÓN DE LEGALIZACIÓN Y APOSTILLA	2,944,410	2,944,410	2,821,865	122,545	-	-	-	-	-	-	-
E006 LEGALIDAD	19,841,110	19,841,110	14,099,994	5,741,116	-	-	-	-	-	-	-
PUBLICAR LEYES, DECRETOS Y DEMÁS DISPOSICIONES LEGALES EN EL PERIÓDICO OFICIAL DEL ESTADO	10,769,718	10,769,718	6,536,255	4,233,463	-	-	-	-	-	-	-
DIRECCIÓN DEL PERIÓDICO OFICIAL DEL ESTADO	10,769,718	10,769,718	6,536,255	4,233,463	-	-	-	-	-	-	-
CONSERVAR Y PRESERVAR EL ACERVO DOCUMENTAL DEL ESTADO	9,071,392	9,071,392	7,563,739	1,507,653	-	-	-	-	-	-	-
DIRECCIÓN DEL ARCHIVO GENERAL DEL ESTADO	9,071,392	9,071,392	7,563,739	1,507,653	-	-	-	-	-	-	-

Programas Presupuestarios por Tipología	Gasto Total	Gasto Corriente					Gasto Capital				Pensiones y Jubilaciones
		Suma	Servicios Personales	Gasto de Operación	Trans. Asig. Sub. y Otras Ayudas	Otros Corrientes	Suma	Inversión Pública	Trans. Asig. Sub. y Otras Ayudas	Otros Inversión	
TOTAL	485,376,245	485,376,245	407,137,465	71,448,780	6,790,000	-	-	-	-	-	-
PROGRAMAS	485,376,245	485,376,245	407,137,465	71,448,780	6,790,000	-	-	-	-	-	-
DESEMPEÑO DE LAS FUNCIONES	343,319,659	343,319,659	293,470,833	43,778,826	6,070,000	-	-	-	-	-	-
E PRESTACIÓN DE SERVICIOS PÚBLICOS	338,830,785	338,830,785	293,470,833	39,289,952	6,070,000	-	-	-	-	-	-
E003 PREVENCIÓN DEL DELITO, DERECHOS HUMANOS Y PARTICIPACIÓN CIUDADANA	23,674,565	23,674,565	15,958,824	3,715,741	4,000,000	-	-	-	-	-	-
4000 SUBSECRETARÍA DE PREVENCIÓN DEL DELITO Y DERECHOS HUMANOS	12,989,337	12,989,337	6,173,936	2,815,401	4,000,000	-	-	-	-	-	-
4100 DIRECCIÓN GENERAL DE PREVENCIÓN DEL DELITO	1,051,366	1,051,366	783,513	267,853	-	-	-	-	-	-	-
4101 DIRECCIÓN DE INTERVENCIÓN FOCALIZADA	1,352,406	1,352,406	1,282,113	70,293	-	-	-	-	-	-	-
4102 DIRECCIÓN DE POLÍTICAS PARA LA PREVENCIÓN	1,814,128	1,814,128	1,727,794	86,334	-	-	-	-	-	-	-
4200 DIRECCIÓN GENERAL DE DERECHOS HUMANOS	884,459	884,459	795,646	88,813	-	-	-	-	-	-	-
4201 DIRECCIÓN PARA LA ATENCIÓN, DEFENSA Y PROMOCIÓN DE DERECHOS HUMANOS	973,996	973,996	937,437	36,559	-	-	-	-	-	-	-
4202 DIRECCIÓN PARA LA ATENCIÓN DE AGRAVIO A PERIODISTAS Y DEFENSORES DE DERECHOS HUMANOS	898,424	898,424	859,400	39,024	-	-	-	-	-	-	-
4300 DIRECCIÓN GENERAL DE CONSTRUCCIÓN DE CIUDADANÍA Y PARTICIPACIÓN SOCIAL	2,024,520	2,024,520	1,908,965	115,555	-	-	-	-	-	-	-
4301 DIRECCIÓN DE PARTICIPACIÓN CIUDADANA	1,685,929	1,685,929	1,490,020	195,909	-	-	-	-	-	-	-
E004 PROTECCIÓN DE LA SOCIEDAD	23,931,209	23,931,209	18,692,044	3,169,165	2,070,000	-	-	-	-	-	-
1200 COORDINACIÓN GENERAL DE PROTECCIÓN CIVIL	12,662,738	12,662,738	7,850,775	2,741,963	2,070,000	-	-	-	-	-	-
1201 DIRECCIÓN OPERATIVA DE PROTECCIÓN CIVIL	6,156,444	6,156,444	5,935,816	220,628	-	-	-	-	-	-	-
1202 DIRECCIÓN DE PREVENCIÓN DE DESASTRES	3,877,673	3,877,673	3,723,887	153,786	-	-	-	-	-	-	-
1203 DIRECCIÓN DE PLANEACIÓN, LOGÍSTICA Y ADMINISTRACIÓN	1,234,354	1,234,354	1,181,566	52,788	-	-	-	-	-	-	-
E005 GOBERNABILIDAD	82,350,198	82,350,198	75,299,407	7,050,791	-	-	-	-	-	-	-
3000 SUBSECRETARÍA DE GOBIERNO	6,388,232	6,388,232	5,187,530	1,200,702	-	-	-	-	-	-	-
3100 DIRECCIÓN GENERAL DE GOBIERNO	32,474,118	32,474,118	30,016,718	2,457,400	-	-	-	-	-	-	-
3101 DIRECCIÓN DE GOBIERNO	3,342,612	3,342,612	3,210,660	131,952	-	-	-	-	-	-	-
3102 DIRECCIÓN DE LEGALIZACIÓN Y APOSTILLA	2,944,410	2,944,410	2,821,865	122,545	-	-	-	-	-	-	-
3200 DIRECCIÓN GENERAL DE DELEGACIONES	24,477,793	24,477,793	23,703,525	774,268	-	-	-	-	-	-	-

Programas Presupuestarios por Tipología	Gasto Total	Gasto Corriente					Gasto Capital				Pensiones y Jubilaciones
		Suma	Servicios Personales	Gasto de Operación	Trans. Asig. Sub. y Otras Ayudas	Otros Corrientes	Suma	Inversión Pública	Trans. Asig. Sub. y Otras Ayudas	Otros Inversión	
3201 DIRECCIÓN DE ATENCIÓN CIUDADANA Y A ORGANIZACIONES SOCIALES	2,229,493	2,229,493	1,752,223	477,270	-	-	-	-	-	-	-
3202 DIRECCIÓN DE DELEGACIONES	656,818	656,818	602,838	53,980	-	-	-	-	-	-	-
3203 DIRECCIÓN DE EVALUACIÓN Y SEGUIMIENTO	621,562	621,562	569,939	51,623	-	-	-	-	-	-	-
3300 DIRECCIÓN GENERAL DE ANÁLISIS POLÍTICO	3,758,216	3,758,216	2,949,916	808,300	-	-	-	-	-	-	-
3301 DIRECCIÓN DE ESTUDIOS	3,885,930	3,885,930	3,039,487	846,443	-	-	-	-	-	-	-
3302 DIRECCIÓN DE AGENDA DE RIESGOS	1,571,014	1,571,014	1,444,706	126,308	-	-	-	-	-	-	-
E006 LEGALIDAD	76,174,236	76,174,236	65,007,112	11,167,124	-	-	-	-	-	-	-
2000 SUBSECRETARÍA JURÍDICA	16,171,178	16,171,178	14,388,288	1,782,890	-	-	-	-	-	-	-
2100 DIRECCIÓN GENERAL DE ASUNTOS JURÍDICOS	4,804,185	4,804,185	3,689,102	1,115,083	-	-	-	-	-	-	-
2101 DIRECCIÓN DEL PERIÓDICO OFICIAL DEL ESTADO	10,769,718	10,769,718	6,536,255	4,233,463	-	-	-	-	-	-	-
2102 DIRECCIÓN JURÍDICA CONSULTIVA	1,018,950	1,018,950	962,117	56,833	-	-	-	-	-	-	-
2103 DIRECCIÓN JURÍDICA DE LO CONTENCIOSO	1,392,674	1,392,674	1,335,845	56,829	-	-	-	-	-	-	-
2104 DIRECCIÓN DE APOYO TÉCNICO LEGISLATIVO	1,757,310	1,757,310	1,686,975	70,335	-	-	-	-	-	-	-
2105 DIRECCIÓN DE PROCEDIMIENTOS REGLAMENTARIOS	2,609,937	2,609,937	2,514,160	95,777	-	-	-	-	-	-	-
2106 DIRECCIÓN DEL ARCHIVO GENERAL DEL ESTADO	9,071,392	9,071,392	7,563,739	1,507,653	-	-	-	-	-	-	-
2200 DIRECCIÓN GENERAL DE EJECUCIÓN DE SANCIONES Y MEDIDAS	11,129,476	11,129,476	10,131,923	997,553	-	-	-	-	-	-	-
2201 DIRECCIÓN DE SANCIONES	8,076,404	8,076,404	7,648,395	428,009	-	-	-	-	-	-	-
2202 DIRECCIÓN DE MEDIDAS	2,868,723	2,868,723	2,242,095	626,628	-	-	-	-	-	-	-
A004 COMISIÓN EJECUTIVA PARA LA ACTUALIZACIÓN Y MODERNIZACIÓN DE LA PROCURACIÓN Y LA ADMINISTRACIÓN DE JUSTICIA	6,504,289	6,504,289	6,308,218	196,071	-	-	-	-	-	-	-
E007 DESARROLLO POLÍTICO	22,604,471	22,604,471	19,387,724	3,216,747	-	-	-	-	-	-	-
5000 SUBSECRETARÍA DE DESARROLLO POLÍTICO	3,311,272	3,311,272	2,693,941	617,331	-	-	-	-	-	-	-
5100 DIRECCIÓN GENERAL DE DESARROLLO POLÍTICO	901,106	901,106	824,560	76,546	-	-	-	-	-	-	-
5101 DIRECCIÓN DE ATENCIÓN A ORGANIZACIONES SOCIALES Y RELIGIOSAS	2,339,067	2,339,067	2,244,349	94,718	-	-	-	-	-	-	-
5102 DIRECCIÓN DE AGENDA LEGISLATIVA POR GRUPO PARLAMENTARIO	1,394,586	1,394,586	1,281,436	113,150	-	-	-	-	-	-	-
5200 DIRECCIÓN GENERAL DE ASUNTOS POBLACIONALES, MIGRACIÓN Y CONCORDIA TERRITORIAL	4,012,672	4,012,672	3,519,306	493,366	-	-	-	-	-	-	-

Programas Presupuestarios por Tipología	Gasto Total	Gasto Corriente					Gasto Capital				Pensiones y Jubilaciones
		Suma	Servicios Personales	Gasto de Operación	Trans. Asig. Sub. y Otras Ayudas	Otros Corrientes	Suma	Inversión Pública	Trans. Asig. Sub. y Otras Ayudas	Otros Inversión	
5201 DIRECCIÓN DE TENENCIA	10,645,768	10,645,768	8,824,132	1,821,636	-	-	-	-	-	-	-
E008 REGISTRO E IDENTIFICACIÓN DE POBLACIÓN	90,409,282	90,409,282	84,840,638	5,568,644	-	-	-	-	-	-	-
5300 DIRECCIÓN GENERAL DEL REGISTRO DEL ESTADO CIVIL DE LAS PERSONAS	90,409,282	90,409,282	84,840,638	5,568,644	-	-	-	-	-	-	-
E009 BÚSQUDA, LOCALIZACIÓN E IDENTIFICACIÓN DE PERSONAS DESAPARECIDAS Y NO LOCALIZADAS	19,686,824	19,686,824	14,285,084	5,401,740	-	-	-	-	-	-	-
A002 COMISIÓN DE BÚSQUDA DE PERSONAS	19,686,824	19,686,824	14,285,084	5,401,740	-	-	-	-	-	-	-
P PLANEACIÓN, SEGUIMIENTO Y EVALUACIÓN DE POLÍTICAS PÚBLICAS	1,588,874	1,588,874	-	1,588,874	-	-	-	-	-	-	-
P002 CONDUCCIÓN Y APLICACIÓN DE POLÍTICAS EN MATERIA DE POBLACIÓN	1,588,874	1,588,874	-	1,588,874	-	-	-	-	-	-	-
5200 DIRECCIÓN GENERAL DE ASUNTOS POBLACIONALES, MIGRACIÓN Y CONCORDIA TERRITORIAL	1,588,874	1,588,874	-	1,588,874	-	-	-	-	-	-	-
R ESPECÍFICOS	2,900,000	2,900,000	-	2,900,000	-	-	-	-	-	-	-
R016 PROGRAMA DE ACCIÓN PARA ATENDER LAS MEDIDAS DE LA DECLARATORIA DE ALERTA DE VIOLENCIA DE GÉNERO CONTRA LAS MUJERES	2,900,000	2,900,000	-	2,900,000	-	-	-	-	-	-	-
4000 SUBSECRETARÍA DE PREVENCIÓN DEL DELITO Y DERECHOS HUMANOS	1,600,000	1,600,000	-	1,600,000	-	-	-	-	-	-	-
A002 COMISIÓN DE BÚSQUDA DE PERSONAS	1,300,000	1,300,000	-	1,300,000	-	-	-	-	-	-	-
ADMINISTRATIVOS Y DE APOYO	142,056,586	142,056,586	113,666,632	27,669,954	720,000	-	-	-	-	-	-
M APOYO AL PROCESO PRESUPUESTARIO Y PARA MEJORAR LA EFICIENCIA INSTITUCIONAL	142,056,586	142,056,586	113,666,632	27,669,954	720,000	-	-	-	-	-	-
M001 APOYO ADMINISTRATIVO Y JURÍDICO	142,056,586	142,056,586	113,666,632	27,669,954	720,000	-	-	-	-	-	-
1000 OFICINA DEL C. SECRETARIO	48,226,015	48,226,015	44,311,573	3,914,442	-	-	-	-	-	-	-
1100 UNIDAD DE ATENCIÓN SOCIAL	3,688,300	3,688,300	3,017,718	670,582	-	-	-	-	-	-	-
7100 COORDINACIÓN GENERAL DE ADMINISTRACIÓN	25,550,928	25,550,928	22,023,525	2,807,403	720,000	-	-	-	-	-	-
7101 DIRECCIÓN DE RECURSOS MATERIALES Y SERVICIOS GENERALES	35,337,076	35,337,076	16,652,167	18,684,909	-	-	-	-	-	-	-
7102 DIRECCIÓN DE RECURSOS FINANCIEROS	20,596,198	20,596,198	19,304,232	1,291,966	-	-	-	-	-	-	-
A005 CENTRO DE INVESTIGACIÓN Y SEGURIDAD	7,459,340	7,459,340	7,257,493	201,847	-	-	-	-	-	-	-
A006 JUNTA DE ASISTENCIA PRIVADA DEL ESTADO DE PUEBLA	1,198,729	1,198,729	1,099,924	98,805	-	-	-	-	-	-	-

Descripción	Análítico de Plazas				Percepciones Brutas						ISN
	Categoría	Plazas	Horas	Total A=(B+C+H)	Sueldos y Salarios B	Total C=(D+E+F+G)	Seguridad Social D	Medidas de Protección al Salario E	Fondo de Ahorro para el Retiro F	Condiciones de Trabajo, Contratos Colectivos y otras Remuneraciones G	
TOTAL		1,101		382,845,574	268,872,471	103,728,208	28,634,913	27,896,011	2,469,290	44,727,994	10,244,895
SECRETARIO	G0201	1	-	1,180,193	924,957	224,959	130,622	84,289	10,048	-	30,277
REPRESENTANTE DEL GOBIERNO DEL ESTADO EN LA CIUDAD DE MÉXICO	G0202	1	-	1,180,193	924,957	224,959	130,622	84,289	10,048	-	30,277
SUBSECRETARIO	G0301	4	-	3,699,117	2,976,176	626,514	360,672	238,098	27,744	-	96,428
JEFE DE OFICINA DE LA REPRESENTACIÓN DEL GOBIERNO DEL ESTADO EN LA CIUDAD DE MÉXICO	G0312	1	-	924,467	744,044	156,325	90,168	59,221	6,936	-	24,098
SECRETARIO EJECUTIVO	G0308	2	-	1,848,934	1,488,088	312,651	180,336	118,443	13,872	-	48,196
COORDINADOR GENERAL ESPECIALIZADO	G0314	7	-	6,196,214	4,940,050	1,095,490	631,176	415,762	48,552	-	160,674
COORDINADOR GENERAL	G0504	3	-	2,470,209	2,044,537	360,198	206,388	137,934	15,876	-	65,474
DIRECTOR GENERAL	G0403	13	-	10,807,578	8,956,352	1,564,495	894,348	601,351	68,796	-	286,731
COORDINADOR CONSULTIVO	G0406	17	-	13,858,906	11,447,174	2,044,759	1,169,532	785,263	89,964	-	366,973
DIRECTOR DE ÁREA	G0501	32	-	19,534,077	16,373,065	2,638,325	1,475,036	1,049,825	113,464	-	522,687
JUEZ CONFIANZA	G0703	6	-	2,154,097	1,846,358	249,109	131,040	107,989	10,080	-	58,630
JUEZ DE REGISTRO CIVIL	G0705	93	-	34,191,617	28,710,768	4,561,638	2,444,018	1,929,619	188,001	-	919,211
ANALISTA ESPECIALIZADO CONSULTIVO "A"	G0509	57	-	33,816,195	28,249,253	4,664,418	2,627,408	1,834,901	202,108	-	902,525
SUBDIRECTOR	G0801	22	-	9,268,731	7,946,364	1,070,539	578,155	447,911	44,473	-	251,828
ANALISTA ESPECIALIZADO CONSULTIVO "B"	G0807	120	-	50,422,861	43,219,436	5,833,715	3,153,571	2,437,561	242,582	-	1,369,710
JEFE DE DEPARTAMENTO	G0805	43	-	13,458,399	11,245,614	1,851,963	993,723	781,800	76,440	-	360,822
ANALISTA ESPECIALIZADO CONSULTIVO "C"	G0808	30	-	9,739,221	8,188,120	1,289,181	693,295	542,555	53,330	-	261,920
ANALISTA CONFIANZA	G0830	88	-	20,780,246	16,599,931	3,635,349	1,921,920	1,565,589	147,840	-	544,966
SUPERVISOR CONFIANZA	G0840	16	-	3,730,676	2,949,189	683,788	349,440	307,468	26,880	-	97,700
OFICIAL "M"	G0003	9	-	2,862,364	1,106,635	1,680,985	274,987	309,151	21,153	1,075,693	74,744
OFICIAL "R"	G0020	126	-	44,612,885	17,861,397	25,594,160	4,529,529	4,995,682	348,425	15,720,525	1,157,328
OFICIAL "I"	G0907	59	-	17,014,351	6,335,423	10,230,867	1,514,426	1,828,444	116,494	6,771,503	448,061
OFICIAL "E"	G0911	86	-	22,746,771	8,255,525	13,887,995	1,889,778	2,291,389	145,368	9,561,460	603,251
OFICIAL "A"	G1301	93	-	24,435,827	9,008,983	14,778,831	2,031,120	2,263,883	156,240	10,327,588	648,013
HONORARIOS	H0001	20	-	4,107,300	3,453,549	535,965	-	472,653	63,312	-	117,786
HONORARIOS	H0003	1	-	178,412	148,020	25,282	-	22,322	2,960	-	5,110
HONORARIOS	H0004	3	-	565,095	478,591	70,281	-	62,153	8,128	-	16,222
HONORARIOS	H0006	2	-	359,871	304,788	44,751	-	39,617	5,134	-	10,332
HONORARIOS	H0007	3	-	540,761	461,908	63,312	-	56,127	7,185	-	15,541
HONORARIOS	H0010	3	-	514,540	438,718	61,035	-	54,159	6,877	-	14,786
HONORARIOS	H0011	2	-	296,575	249,168	38,896	-	34,554	4,342	-	8,512
HONORARIOS	H0015	2	-	310,379	265,208	36,246	-	32,263	3,983	-	8,924
HONORARIOS	H0019	1	-	128,815	106,445	18,678	-	16,612	2,067	-	3,692
HONORARIOS	H0020	17	-	3,159,793	2,774,706	293,984	-	262,038	31,946	-	91,102
HONORARIOS	H0025	11	-	2,029,291	1,790,801	179,945	-	160,665	19,280	-	58,544
HONORARIOS	H0031	77	-	15,057,972	13,404,916	1,218,242	-	1,088,882	129,360	-	434,814
PENSIONISTAS DEPENDENCIAS	P0101	5	-	543,408	298,800	229,303	17,928	74,700	-	136,675	15,305
PENSIONISTAS IAPEP	P0103	23	-	3,944,674	2,219,466	1,616,596	215,675	283,600	-	1,117,321	108,612
PENSIONISTA POR ISSSTEP Y GOB. EDO DE PUE	P0104	1	-	84,543	65,142	16,939	-	8,324	-	8,615	2,462
PENSIONISTA POR ISSSTEP Y GOB. EDO DE PUE	P0105	1	-	90,014	69,852	17,540	-	8,925	-	8,615	2,622

Nota: La suma de los parciales puede no coincidir con el total, debido al redondeo. El total considera compensación en términos netos.



INSTITUTO POBLANO DE ASISTENCIA AL MIGRANTE

Información Financiera Detallada | Gasto Programable





Capítulo	Total	Gasto Corriente	Gasto de Capital	Pensiones y Jubilaciones
TOTAL	44,914,715	44,914,715	-	-
SERVICIOS PERSONALES	11,385,556	11,385,556	-	-
MATERIALES Y SUMINISTROS	1,279,077	1,279,077	-	-
SERVICIOS GENERALES	21,330,423	21,330,423	-	-
TRANSFERENCIAS, ASIGNACIONES, SUBSIDIOS Y OTRAS AYUDAS	10,919,659	10,919,659	-	-

CLASIFICACIÓN ADMINISTRATIVA - PROGRAMÁTICA POR TIPO Y RUBRO DE GASTO
GOBERNACIÓN - INSTITUTO POBLANO DE ASISTENCIA AL MIGRANTE
(PESOS)

UR	PP	Gasto Total	Gasto Corriente					Gasto Capital				Pensiones y Jubilaciones
			Suma	Servicios Personales	Gasto de Operación	Trans. Asig. Sub. y Otras Ayudas	Otros Corrientes	Suma	Inversión Pública	Trans. Asig. Sub. y Otras Ayudas	Otros Inversión	
Total		44,914,715	44,914,715	11,385,556	22,609,500	10,919,659	-	-	-	-	-	-
INSTITUTO POBLANO DE ASISTENCIA AL MIGRANTE		44,914,715	44,914,715	11,385,556	22,609,500	10,919,659	-	-	-	-	-	-
E010	PROGRAMA DE ASISTENCIA AL MIGRANTE POBLANO	44,914,715	44,914,715	11,385,556	22,609,500	10,919,659	-	-	-	-	-	-


FI / FN / SF / PP / AI / UR	Gasto Total	Gasto Corriente					Gasto Capital				Pensiones y Jubilaciones
		Suma	Servicios Personales	Gasto de Operación	Trans. Asig. Sub. y Otras Ayudas	Otros Corrientes	Suma	Inversión Pública	Trans. Asig. Sub. y Otras Ayudas	Otros Inversión	
TOTAL	44,914,715	44,914,715	11,385,556	22,609,500	10,919,659	-	-	-	-	-	
DESARROLLO SOCIAL	44,914,715	44,914,715	11,385,556	22,609,500	10,919,659	-	-	-	-	-	
OTROS ASUNTOS SOCIALES	44,914,715	44,914,715	11,385,556	22,609,500	10,919,659	-	-	-	-	-	
OTROS ASUNTOS SOCIALES	44,914,715	44,914,715	11,385,556	22,609,500	10,919,659	-	-	-	-	-	
E010 PROGRAMA DE ASISTENCIA AL MIGRANTE POBLANO	44,914,715	44,914,715	11,385,556	22,609,500	10,919,659	-	-	-	-	-	
PROMOVER ACCIONES Y SERVICIOS DE PROTECCIÓN DE LOS POBLANOS EN EL EXTRANJERO	44,914,715	44,914,715	11,385,556	22,609,500	10,919,659	-	-	-	-	-	
INSTITUTO POBLANO DE ASISTENCIA AL MIGRANTE	44,914,715	44,914,715	11,385,556	22,609,500	10,919,659	-	-	-	-	-	

CLASIFICACIÓN PROGRAMÁTICA - ADMINISTRATIVA POR TIPO Y RUBRO DE GASTO
GOBERNACIÓN - INSTITUTO POBLANO DE ASISTENCIA AL MIGRANTE
(PESOS)

Programas Presupuestarios por Tipología	Gasto Total	Gasto Corriente					Gasto Capital				Pensiones y Jubilaciones
		Suma	Servicios Personales	Gasto de Operación	Trans. Asig. Sub. y Otras Ayudas	Otros Corrientes	Suma	Inversión Pública	Trans. Asig. Sub. y Otras Ayudas	Otros Inversión	
TOTAL	44,914,715	44,914,715	11,385,556	22,609,500	10,919,659	-	-	-	-	-	-
PROGRAMAS	44,914,715	44,914,715	11,385,556	22,609,500	10,919,659	-	-	-	-	-	-
DESEMPEÑO DE LAS FUNCIONES	44,914,715	44,914,715	11,385,556	22,609,500	10,919,659	-	-	-	-	-	-
E PRESTACIÓN DE SERVICIOS PÚBLICOS	44,914,715	44,914,715	11,385,556	22,609,500	10,919,659	-	-	-	-	-	-
E010 PROGRAMA DE ASISTENCIA AL MIGRANTE POBLANO	44,914,715	44,914,715	11,385,556	22,609,500	10,919,659	-	-	-	-	-	-
DA1A INSTITUTO POBLANO DE ASISTENCIA AL MIGRANTE	44,914,715	44,914,715	11,385,556	22,609,500	10,919,659	-	-	-	-	-	-

Descripción	Análítico de Plazas				Percepciones Brutas						ISN
	Categoría	Plazas	Horas	Total A=(B+C+H)	Sueldos y Salarios B	Total C=(D+E+F+G)	Seguridad Social D	Medidas de Protección al Salario E	Fondo de Ahorro para el Retiro F	Condiciones de Trabajo, Contratos Colectivos y otras Remuneraciones G	
TOTAL		33		11,708,313	9,939,889	1,445,669	527,302	818,600	99,768	-	322,755
DIRECTOR GENERAL	G0301	1	-	1,076,265	891,421	156,325	90,168	59,221	6,936	-	28,519
TITULAR DE LA UNIDAD DE GESTIÓN	G0403	1	-	700,287	561,983	120,066	68,796	45,978	5,292	-	18,239
DIRECTOR DE ÁREA	G0501	4	-	2,452,422	2,059,874	326,901	184,380	128,339	14,183	-	65,646
SUBDIRECTOR	G0801	5	-	1,931,005	1,638,347	240,537	131,399	99,030	10,108	-	52,121
ANALISTA ESPECIALIZADO CONSULTIVO "B"	G0807	2	-	745,467	629,188	96,215	52,560	39,612	4,043	-	20,064
HONORARIOS	H0001	11	-	2,843,878	2,467,280	294,781	-	259,959	34,822	-	81,817
HONORARIOS	H0004	9	-	1,958,988	1,691,796	210,844	-	186,460	24,384	-	56,348

Nota: La suma de los parciales puede no coincidir con el total, debido al redondeo.





COMISIÓN EJECUTIVA ESTATAL DE ATENCIÓN A VÍCTIMAS

Información Financiera Detallada | Gasto Programable





Capítulo	Total	Gasto Corriente	Gasto de Capital	Pensiones y Jubilaciones
TOTAL	34,577,147	34,577,147	-	-
SERVICIOS PERSONALES	28,247,836	28,247,836	-	-
MATERIALES Y SUMINISTROS	1,957,773	1,957,773	-	-
SERVICIOS GENERALES	4,371,538	4,371,538	-	-

CLASIFICACIÓN ADMINISTRATIVA - PROGRAMÁTICA POR TIPO Y RUBRO DE GASTO
GOBERNACIÓN - COMISIÓN EJECUTIVA ESTATAL DE ATENCIÓN A VÍCTIMAS
(PESOS)

UR	PP	Gasto Total	Gasto Corriente					Gasto Capital				Pensiones y Jubilaciones
			Suma	Servicios Personales	Gasto de Operación	Trans. Asig. Sub. y Otras Ayudas	Otros Corrientes	Suma	Inversión Pública	Trans. Asig. Sub. y Otras Ayudas	Otros Inversión	
Total		34,577,147	34,577,147	28,247,836	6,329,311	-	-	-	-	-	-	-
COMISIÓN EJECUTIVA ESTATAL DE ATENCIÓN A VÍCTIMAS		34,577,147	34,577,147	28,247,836	6,329,311	-	-	-	-	-	-	-
E011	ATENCIÓN, PROTECCIÓN Y REPARACIÓN INTEGRAL A PERSONAS VÍCTIMAS DE DELITO Y DE VIOLACIONES A DERECHOS HUMANOS	34,577,147	34,577,147	28,247,836	6,329,311	-	-	-	-	-	-	-


FI / FN / SF / PP / AI / UR	Gasto Total	Gasto Corriente					Gasto Capital				Pensiones y Jubilaciones
		Suma	Servicios Personales	Gasto de Operación	Trans. Asig. Sub. y Otras Ayudas	Otros Corrientes	Suma	Inversión Pública	Trans. Asig. Sub. y Otras Ayudas	Otros Inversión	
TOTAL	34,577,147	34,577,147	28,247,836	6,329,311	-	-	-	-	-	-	-
GOBIERNO	34,577,147	34,577,147	28,247,836	6,329,311	-	-	-	-	-	-	-
JUSTICIA	34,577,147	34,577,147	28,247,836	6,329,311	-	-	-	-	-	-	-
DERECHOS HUMANOS	34,577,147	34,577,147	28,247,836	6,329,311	-	-	-	-	-	-	-
E011 ATENCIÓN, PROTECCIÓN Y REPARACIÓN INTEGRAL A PERSONAS VÍCTIMAS DE DELITO Y DE VIOLACIONES A DERECHOS HUMANOS	34,577,147	34,577,147	28,247,836	6,329,311	-	-	-	-	-	-	-
SERVICIOS DE ATENCIÓN INTEGRAL A VÍCTIMAS	34,577,147	34,577,147	28,247,836	6,329,311	-	-	-	-	-	-	-
COMISIÓN EJECUTIVA ESTATAL DE ATENCIÓN A VÍCTIMAS	34,577,147	34,577,147	28,247,836	6,329,311	-	-	-	-	-	-	-

CLASIFICACIÓN PROGRAMÁTICA - ADMINISTRATIVA POR TIPO Y RUBRO DE GASTO
GOBERNACIÓN - COMISIÓN EJECUTIVA ESTATAL DE ATENCIÓN A VÍCTIMAS
(PESOS)

Programas Presupuestarios por Tipología	Gasto Total	Gasto Corriente					Gasto Capital				Pensiones y Jubilaciones
		Suma	Servicios Personales	Gasto de Operación	Trans. Asig. Sub. y Otras Ayudas	Otros Corrientes	Suma	Inversión Pública	Trans. Asig. Sub. y Otras Ayudas	Otros Inversión	
TOTAL	34,577,147	34,577,147	28,247,836	6,329,311	-	-	-	-	-	-	-
PROGRAMAS	34,577,147	34,577,147	28,247,836	6,329,311	-	-	-	-	-	-	-
DESEMPEÑO DE LAS FUNCIONES	34,577,147	34,577,147	28,247,836	6,329,311	-	-	-	-	-	-	-
E PRESTACIÓN DE SERVICIOS PÚBLICOS	34,577,147	34,577,147	28,247,836	6,329,311	-	-	-	-	-	-	-
E011 ATENCIÓN, PROTECCIÓN Y REPARACIÓN INTEGRAL A PERSONAS VÍCTIMAS DE DELITO Y DE VIOLACIONES A DERECHOS HUMANOS	34,577,147	34,577,147	28,247,836	6,329,311	-	-	-	-	-	-	-
DA1B COMISIÓN EJECUTIVA ESTATAL DE ATENCIÓN A VÍCTIMAS	34,577,147	34,577,147	28,247,836	6,329,311	-	-	-	-	-	-	-

Descripción	Análítico de Plazas				Percepciones Brutas						ISN
	Categoría	Plazas	Horas	Total A=(B+C+H)	Sueldos y Salarios B	Total C=(D+E+F+G)	Seguridad Social D	Medidas de Protección al Salario E	Fondo de Ahorro para el Retiro F	Condiciones de Trabajo, Contratos Colectivos y otras Remuneraciones G	
TOTAL		80		29,023,409	24,149,953	4,097,887	2,224,399	1,702,379	171,108	-	775,570
DIRECTOR GENERAL	G0403	1	-	942,864	797,493	120,066	68,796	45,978	5,292	-	25,304
DIRECTOR DE ÁREA	G0501	4	-	2,881,260	2,476,222	326,901	184,380	128,339	14,183	-	78,137
SECRETARIO PARTICULAR DEL TITULAR	G0802	1	-	720,315	619,055	81,725	46,095	32,085	3,546	-	19,534
SUBDIRECTOR	G0801	7	-	3,406,352	2,976,157	336,751	183,958	138,642	14,151	-	93,444
ANALISTA ESPECIALIZADO CONSULTIVO "B"	G0807	26	-	10,179,249	8,638,805	1,265,393	683,274	529,560	52,560	-	275,051
ANALISTA ESPECIALIZADO CONSULTIVO "C"	G0808	4	-	1,263,561	1,056,316	173,342	92,439	73,792	7,111	-	33,903
ANALISTA B	G0822	7	-	1,318,446	972,698	312,558	166,174	133,602	12,783	-	33,189
ANALISTA C	G0823	30	-	8,311,364	6,613,207	1,481,149	799,284	620,382	61,484	-	217,008

Nota: La suma de los parciales puede no coincidir con el total, debido al redondeo.





RAMO: 05 SEGURIDAD PÚBLICA

Información Financiera Detallada | Gasto Programable





SÍNTESIS

MISIÓN

Garantizar la paz y el orden público, que permitan salvaguardar la integridad de las y los poblanos, implementando estrategias y acciones de prevención, disuasión y reacción para el combate a la delincuencia y mitigación de la inseguridad, así como administrar la seguridad penitenciaria, fortalecer la reinserción social y aplicación de medidas cautelares, con respeto irrestricto a los derechos humanos.

CONTRIBUCIÓN AL PLAN ESTATAL DE DESARROLLO 2019 - 2024

El Ramo 05 Seguridad Pública, está conformado por la Secretaría de Seguridad Pública como cabeza de sector, el Consejo Estatal de Coordinación del Sistema Nacional de Seguridad Pública y la Corporación Auxiliar de la Policía de Protección Ciudadana, instituciones que contribuyen al cumplimiento del Plan Estatal de Desarrollo (PED) 2019-2024, a través del Eje 1 Justicia Social y Fortalecimiento del Estado de Derecho, cuyo objetivo es mejorar las condiciones de seguridad y gobernabilidad en el estado, teniendo participación en las temáticas Seguridad Pública y Sistema Penitenciario.

PRINCIPALES PROGRAMAS PRESUPUESTARIOS

A fin de contribuir al debido cumplimiento de los compromisos de la estrategia de seguridad pública del Ejecutivo al cierre de la presente administración, se cuenta con los siguientes Programas Presupuestarios que tienen como prioridad:

- **E012** Prevención Social de la Violencia y la Delincuencia. Mejorar de las condiciones de estabilidad social de los habitantes de la Entidad, mediante la consolidación de los mecanismos de prevención social y atención de la violencia y la delincuencia.
- **E013** Administración del Sistema Penitenciario. Que contribuye al fortalecimiento de la administración del Sistema Penitenciario, mediante la aplicación de políticas que promuevan el respeto a los derechos humanos de las personas privadas de la libertad y las personas adolescentes en conflicto con la ley penal.
- **E014** Sistema Policial. Su objetivo consiste en coadyuvar a disminuir los delitos, principalmente en los municipios con alta incidencia, mediante un sistema policial que combata con mayor eficiencia a la delincuencia, contribuyendo al logro de un entorno de justicia y paz.
- **E015** Seguridad Pública. Acciones dirigidas a las instituciones de seguridad pública y de procuración de justicia, contribuyendo a garantizar la actuación responsable de los cuerpos de seguridad, su dignificación y profesionalización, mediante la promoción, coordinación, planeación y ejecución de los programas con prioridad nacional en materia de seguridad pública, de manera coordinada entre el Consejo Estatal de Coordinación del Sistema Nacional de Seguridad Pública y el Secretariado Ejecutivo del Sistema Nacional de Seguridad Pública.

SÍNTESIS

- **P003** Coordinación de Acciones Emanadas del Sistema Nacional de Seguridad Pública. Acciones realizadas por el Consejo Estatal de Coordinación del Sistema Nacional de Seguridad Pública, para fortalecer las instituciones de seguridad pública y de procuración de justicia, mediante la coordinación institucional y procesos que coadyuven a garantizar la ejecución de los recursos de los programas con prioridad nacional.

-**R016** Programa Intersectorial para Atender las Medidas de la Declaratoria de Alerta de Violencia de Género contra las Mujeres. Coordinado por la Secretaría de Igualdad Sustantiva, en el cual la función de Seguridad Pública contribuye con implementar acciones para enfrentar y erradicar la violencia feminicida en los 50 municipios con declaratoria de alerta de violencia de género contra las mujeres.

ACCIONES Y PROYECTOS A DESARROLLAR

Por medio del Ramo 05 Seguridad Pública que contempla siete Programas Presupuestarios a cargo de la Secretaría de Seguridad Pública, el Consejo Estatal de Coordinación del Sistema Nacional de Seguridad Pública y la Corporación Auxiliar de Policía de Protección Ciudadana, a continuación, se mencionan las principales acciones y proyectos:

El Programa Presupuestario **E012**, permite atender el enfoque preventivo que el PED 2019-2024 contempla para contrarrestar la delincuencia; asimismo, colabora al establecimiento de bases sólidas para contar con instituciones más cercanas a la ciudadanía y que inspiren un mayor nivel de confianza, a través del fortalecimiento de valores familiares mediante la impartición de pláticas, talleres vivenciales, cursos para la difusión de protocolos y la atención a mujeres, niñas, niños y adolescentes víctimas de violencia.

A través del Programa Presupuestario **E013**, con el fin de mejorar las condiciones de las personas privadas de la libertad recluidas en los Centros Penitenciarios del estado y el Centro de Internamiento Especializado para Adolescentes (CIEPA), se llevarán a cabo los proyectos de conversión del Centro Penitenciario Varonil para Adultos Mayores, la rehabilitación de los Centros de Readaptación Social de Puebla, Tepexi de Rodríguez y Ciudad Serdán, así como del CIEPA, encauzados a reducir las condiciones de hacinamiento, garantizando la seguridad y custodia de los internos, dentro del respeto a los derechos humanos y condiciones de vida digna. Del mismo modo, se fomenta la participación de las personas privadas de la libertad en actividades educativas y de formación profesional y ocupacional, cultural, deportiva, recreativa, terapéutica y laboral, a fin de prepararlos para una mejor convivencia en libertad, reduciendo en la medida de lo posible, el efecto negativo derivado de su reclusión.

El Programa Presupuestario **E014**, contribuye a combatir la delincuencia con acciones de prevención e investigación para hacerla efectiva y de reacción, dirigida a salvaguardar la integridad y patrimonio de las personas, prevenir la comisión de delitos e infracciones a las disposiciones gubernativas y de policía, así como preservar las libertades, el orden y la paz públicos, a través de un sistema policial eficiente, coadyuvando a la reducción del fenómeno delictivo. Asimismo, establece los criterios, las bases y lineamientos generales de planeación y desarrollo

SÍNTESIS

institucional, para llevar a cabo los procesos que permitan una eficiente organización y administración de los recursos públicos.

Aunado a lo anterior, la Secretaría de Seguridad Pública dispuso el Plan Estratégico Paz, Seguridad y Justicia, o también denominado Plan Integral de Seguridad Pública, que fue aprobado por el Ejecutivo del Estado, estableciendo acciones para incrementar la presencia institucional por medio de operativos fortalecidos, mediante el uso de las tecnologías de la información y comunicación para la seguridad pública, el desarrollo de técnicas y metodologías de inteligencia policial e intercambio de información; así como la promoción de esquemas permanentes de profesionalización de los recursos humanos, que forman parte de las instituciones de seguridad pública.

Con el Programa Presupuestario **E015**, se contribuye a mejorar las capacidades de los elementos de las instituciones de seguridad pública y procuración de justicia, a través del cumplimiento de los programas con prioridad nacional en materia de seguridad pública; con la aplicación de exámenes de control de confianza; capacitación de acuerdo al esquema establecido en el programa rector de profesionalización; ejecución de acciones de prevención social de la violencia y la delincuencia con participación ciudadana, así como, acciones de planeación, seguimiento y evaluación a las metas concertadas a través del FASP.

A través del Programa Presupuestario **P003**, las unidades administrativas del Consejo Estatal de Coordinación del Sistema Nacional de Seguridad Pública, realizarán acciones de coordinación y vinculación con las instancias de los tres órdenes de gobierno, para el fortalecimiento de las capacidades operativas de las instituciones de seguridad pública y procuración de justicia estatales y municipales.

Mediante el Programa Presupuestario intersectorial **R016**, la Secretaría de Seguridad Pública, a través de la Unidad de Atención Inmediata a las Mujeres, pretende atender 11 medidas de prevención, seguridad y justicia, establecidas en 41 acciones del Plan de Acciones Emergentes para atender la Declaratoria de Alerta de Violencia de Género 2023-2024, lo anterior, con el fin de erradicar la violencia feminicida en los 50 municipios con declaratoria de alerta de violencia de género contra las mujeres.

METAS A ALCANZAR DE LOS INDICADORES ESTRATÉGICOS

Los Programas Presupuestarios antes mencionados, contribuyen a lograr objetivos que inciden en diversos factores, mismos que implican aspectos fundamentales en materia de seguridad pública. Es por ello que, para el Ejercicio Fiscal 2024 son de suma importancia los siguientes indicadores estratégicos:

- Razón de policías por cada mil habitantes. Meta: 0.80.

- Incidencia Delictiva. Meta: 74,500.00 delitos.

SÍNTESIS


- Porcentaje de delitos no denunciados ante el Ministerio Público o de los cuales no se inicia una carpeta de investigación, por personas de 18 años o más del Estado de Puebla. Meta: 90.00%.
- Calificación del Diagnóstico Nacional de Supervisión Penitenciaria. Meta: 6.00 puntos.
- Porcentaje de reincidencia delictiva. Meta: 6.05%.
- Tasa anual estatal de la incidencia delictiva por cada 100 mil habitantes. Meta: 1,248.43.
- Porcentaje de acciones de fortalecimiento realizadas para beneficiar a las instituciones de seguridad pública y procuración de justicia. Meta: 100.00%.
- Tasa anual de víctimas de delito por cada 100 000 habitantes. Meta: 25,556.00.
- Porcentaje de cumplimiento de las acciones de coordinación integral y estratégica de las instancias que integran el Sistema Estatal de Seguridad Pública. Meta: 100.00%.



SECRETARÍA DE SEGURIDAD PÚBLICA

Información Financiera Detallada | Gasto Programable





Capítulo	Total	Gasto Corriente	Gasto de Capital	Pensiones y Jubilaciones
TOTAL	4,226,485,022	4,226,485,022	-	-
SERVICIOS PERSONALES	2,237,149,869	2,237,149,869	-	-
MATERIALES Y SUMINISTROS	473,362,581	473,362,581	-	-
SERVICIOS GENERALES	1,498,651,720	1,498,651,720	-	-
TRANSFERENCIAS, ASIGNACIONES, SUBSIDIOS Y OTRAS AYUDAS	17,320,852	17,320,852	-	-

UR	PP	Gasto Total	Gasto Corriente					Gasto Capital				Pensiones y Jubilaciones
			Suma	Servicios Personales	Gasto de Operación	Trans. Asig. Sub. y Otras Ayudas	Otros Corrientes	Suma	Inversión Pública	Trans. Asig. Sub. y Otras Ayudas	Otros Inversión	
Total		4,226,485,022	4,226,485,022	2,237,149,869	1,972,014,301	17,320,852	-					-
OFICINA DEL C. SECRETARIO		76,281,632	76,281,632	11,382,678	64,898,954	-					-	
M001	APOYO ADMINISTRATIVO Y JURÍDICO	76,281,632	76,281,632	11,382,678	64,898,954	-					-	
DIRECCIÓN GENERAL DE ASUNTOS JURÍDICOS		3,205,324	3,205,324	3,076,397	128,927	-					-	
M001	APOYO ADMINISTRATIVO Y JURÍDICO	3,205,324	3,205,324	3,076,397	128,927	-					-	
DIRECCIÓN GENERAL DE ASUNTOS INTERNOS		1,567,342	1,567,342	1,460,174	107,168	-					-	
E014	SISTEMA POLICIAL	1,567,342	1,567,342	1,460,174	107,168	-					-	
SUBSECRETARÍA DE COORDINACIÓN Y OPERACIÓN POLICIAL		140,320,361	140,320,361	18,022,160	122,298,201	-					-	
E014	SISTEMA POLICIAL	140,320,361	140,320,361	18,022,160	122,298,201	-					-	
DIRECCIÓN GENERAL DE LA POLICÍA ESTATAL PREVENTIVA		733,858,625	733,858,625	823,349	733,035,276	-					-	
E014	SISTEMA POLICIAL	733,858,625	733,858,625	823,349	733,035,276	-					-	
DIRECCIÓN DE OPERACIONES POLICIALES		1,899,403,295	1,899,403,295	1,518,403,396	371,916,325	9,083,574	-				-	
E014	SISTEMA POLICIAL	1,899,403,295	1,899,403,295	1,518,403,396	371,916,325	9,083,574	-				-	
DIRECCIÓN DE PROTECCIÓN CIUDADANA Y ATENCIÓN AL DELITO		2,010,482	2,010,482	1,863,170	147,312	-					-	
E014	SISTEMA POLICIAL	2,010,482	2,010,482	1,863,170	147,312	-					-	
COORDINACIÓN DE DESPLIEGUE TERRITORIAL		753,614	753,614	602,838	150,776	-					-	
E014	SISTEMA POLICIAL	753,614	753,614	602,838	150,776	-					-	
DIRECCIÓN DE LA POLICÍA ESTATAL TURÍSTICA		2,873,449	2,873,449	2,635,287	238,162	-					-	
E014	SISTEMA POLICIAL	2,873,449	2,873,449	2,635,287	238,162	-					-	
DIRECCIÓN DE LA POLICÍA ESTATAL BOMBEROS		97,599,985	97,599,985	95,026,001	2,573,984	-					-	
E014	SISTEMA POLICIAL	97,599,985	97,599,985	95,026,001	2,573,984	-					-	
DIRECCIÓN GENERAL DE PROTECCIÓN Y COORDINACIÓN INTERINSTITUCIONAL		915,429	915,429	823,349	92,080	-					-	
E014	SISTEMA POLICIAL	915,429	915,429	823,349	92,080	-					-	
DIRECCIÓN DE SEGURIDAD A INSTALACIONES Y PROTECCIÓN A FUNCIONARIOS		2,134,288	2,134,288	1,982,590	151,698	-					-	
E014	SISTEMA POLICIAL	2,134,288	2,134,288	1,982,590	151,698	-					-	
DIRECCIÓN DE COORDINACIÓN INTERINSTITUCIONAL		1,140,233	1,140,233	978,516	161,717	-					-	
E014	SISTEMA POLICIAL	1,140,233	1,140,233	978,516	161,717	-					-	
DIRECCIÓN GENERAL DE CONTROL POLICIAL		1,006,203	1,006,203	823,349	182,854	-					-	
E014	SISTEMA POLICIAL	1,006,203	1,006,203	823,349	182,854	-					-	
DIRECCIÓN DE INFORMACIÓN DE OPERACIONES Y ESTADÍSTICA		1,561,184	1,561,184	1,336,822	224,362	-					-	

UR	PP	Gasto Total	Gasto Corriente					Gasto Capital				Pensiones y Jubilaciones	
			Suma	Servicios Personales	Gasto de Operación	Trans. Asig. Sub. y Otras Ayudas	Otros Corrientes	Suma	Inversión Pública	Trans. Asig. Sub. y Otras Ayudas	Otros Inversión		
E014	SISTEMA POLICIAL	1,561,184	1,561,184	1,336,822	224,362	-	-	-	-	-	-	-	-
	DIRECCIÓN DE APOYO TÉCNICO Y LOGÍSTICO	2,032,908	2,032,908	1,907,026	125,882	-	-	-	-	-	-	-	-
E014	SISTEMA POLICIAL	2,032,908	2,032,908	1,907,026	125,882	-	-	-	-	-	-	-	-
	DIRECCIÓN GENERAL DE SEGURIDAD PRIVADA	1,132,552	1,132,552	1,026,618	105,934	-	-	-	-	-	-	-	-
E014	SISTEMA POLICIAL	1,132,552	1,132,552	1,026,618	105,934	-	-	-	-	-	-	-	-
	DIRECCIÓN DE SUPERVISIÓN	2,145,540	2,145,540	2,012,658	132,882	-	-	-	-	-	-	-	-
E014	SISTEMA POLICIAL	2,145,540	2,145,540	2,012,658	132,882	-	-	-	-	-	-	-	-
	DIRECCIÓN DE NORMATIVIDAD Y PROFESIONALIZACIÓN	1,717,726	1,717,726	1,621,945	95,781	-	-	-	-	-	-	-	-
E014	SISTEMA POLICIAL	1,717,726	1,717,726	1,621,945	95,781	-	-	-	-	-	-	-	-
	DIRECCIÓN DE REGISTRO	2,248,695	2,248,695	2,140,999	107,696	-	-	-	-	-	-	-	-
E014	SISTEMA POLICIAL	2,248,695	2,248,695	2,140,999	107,696	-	-	-	-	-	-	-	-
	SUBSECRETARÍA DE CENTROS PENITENCIARIOS	175,454,117	175,454,117	8,201,196	159,015,643	8,237,278	-	-	-	-	-	-	-
E013	ADMINISTRACIÓN DEL SISTEMA PENITENCIARIO	175,454,117	175,454,117	8,201,196	159,015,643	8,237,278	-	-	-	-	-	-	-
	DIRECCIÓN DE SUPERVISIÓN DE CENTROS PENITENCIARIOS	1,323,400	1,323,400	1,236,099	87,301	-	-	-	-	-	-	-	-
E013	ADMINISTRACIÓN DEL SISTEMA PENITENCIARIO	1,323,400	1,323,400	1,236,099	87,301	-	-	-	-	-	-	-	-
	DIRECCIÓN TÉCNICA	1,654,480	1,654,480	1,552,728	101,752	-	-	-	-	-	-	-	-
E013	ADMINISTRACIÓN DEL SISTEMA PENITENCIARIO	1,654,480	1,654,480	1,552,728	101,752	-	-	-	-	-	-	-	-
	DIRECCIÓN DEL CENTRO PENITENCIARIO DE PUEBLA	164,800,508	164,800,508	145,363,301	19,437,207	-	-	-	-	-	-	-	-
E013	ADMINISTRACIÓN DEL SISTEMA PENITENCIARIO	164,800,508	164,800,508	145,363,301	19,437,207	-	-	-	-	-	-	-	-
	DIRECCIÓN DEL CENTRO PENITENCIARIO DE TEPEXI DE RODRÍGUEZ	181,294,398	181,294,398	176,489,935	4,804,463	-	-	-	-	-	-	-	-
E013	ADMINISTRACIÓN DEL SISTEMA PENITENCIARIO	181,294,398	181,294,398	176,489,935	4,804,463	-	-	-	-	-	-	-	-
	DIRECCIÓN DEL CENTRO PENITENCIARIO DE CIUDAD SERDÁN	66,394,901	66,394,901	64,596,976	1,797,925	-	-	-	-	-	-	-	-
E013	ADMINISTRACIÓN DEL SISTEMA PENITENCIARIO	66,394,901	66,394,901	64,596,976	1,797,925	-	-	-	-	-	-	-	-
	DIRECCIÓN DEL CENTRO DE INTERNAMIENTO ESPECIALIZADO PARA ADOLESCENTES	14,812,875	14,812,875	14,357,366	455,509	-	-	-	-	-	-	-	-
E013	ADMINISTRACIÓN DEL SISTEMA PENITENCIARIO	14,812,875	14,812,875	14,357,366	455,509	-	-	-	-	-	-	-	-
	DIRECCIÓN DE MEDIDAS CAUTELARES Y POLICÍA ESTATAL PROCESAL	2,563,790	2,563,790	2,328,356	235,434	-	-	-	-	-	-	-	-
E013	ADMINISTRACIÓN DEL SISTEMA PENITENCIARIO	2,563,790	2,563,790	2,328,356	235,434	-	-	-	-	-	-	-	-

UR	PP	Gasto Total	Gasto Corriente					Gasto Capital				Pensiones y Jubilaciones
			Suma	Servicios Personales	Gasto de Operación	Trans. Asig. Sub. y Otras Ayudas	Otros Corrientes	Suma	Inversión Pública	Trans. Asig. Sub. y Otras Ayudas	Otros Inversión	
SUBSECRETARÍA DE INTELIGENCIA E INVESTIGACIÓN		23,909,584	23,909,584	23,230,096	679,488	-	-	-	-	-	-	-
E014 SISTEMA POLICIAL		23,909,584	23,909,584	23,230,096	679,488	-	-	-	-	-	-	-
DIRECCIÓN GENERAL DE INTELIGENCIA E INVESTIGACIÓN		1,012,191	1,012,191	823,349	188,842	-	-	-	-	-	-	-
E014 SISTEMA POLICIAL		1,012,191	1,012,191	823,349	188,842	-	-	-	-	-	-	-
DIRECCIÓN DE INTELIGENCIA		1,779,123	1,779,123	1,570,089	209,034	-	-	-	-	-	-	-
E014 SISTEMA POLICIAL		1,779,123	1,779,123	1,570,089	209,034	-	-	-	-	-	-	-
DIRECCIÓN DE INVESTIGACIÓN		1,921,900	1,921,900	1,734,694	187,206	-	-	-	-	-	-	-
E014 SISTEMA POLICIAL		1,921,900	1,921,900	1,734,694	187,206	-	-	-	-	-	-	-
DIRECCIÓN DE SERVICIOS A LA OPERACIÓN		1,434,674	1,434,674	1,231,209	203,465	-	-	-	-	-	-	-
E014 SISTEMA POLICIAL		1,434,674	1,434,674	1,231,209	203,465	-	-	-	-	-	-	-
DIRECCIÓN GENERAL DE ANÁLISIS CRIMINAL		1,019,693	1,019,693	823,349	196,344	-	-	-	-	-	-	-
E014 SISTEMA POLICIAL		1,019,693	1,019,693	823,349	196,344	-	-	-	-	-	-	-
DIRECCIÓN DE ANÁLISIS		1,877,014	1,877,014	1,653,034	223,980	-	-	-	-	-	-	-
E014 SISTEMA POLICIAL		1,877,014	1,877,014	1,653,034	223,980	-	-	-	-	-	-	-
DIRECCIÓN DE INCIDENCIAS DELICTIVAS		1,466,205	1,466,205	1,292,707	173,498	-	-	-	-	-	-	-
E014 SISTEMA POLICIAL		1,466,205	1,466,205	1,292,707	173,498	-	-	-	-	-	-	-
DIRECCIÓN DE PROSPECTIVAS		1,874,039	1,874,039	1,644,908	229,131	-	-	-	-	-	-	-
E014 SISTEMA POLICIAL		1,874,039	1,874,039	1,644,908	229,131	-	-	-	-	-	-	-
DIRECCIÓN GENERAL DE SERVICIOS TÉCNICOS		4,986,624	4,986,624	4,680,539	306,085	-	-	-	-	-	-	-
E014 SISTEMA POLICIAL		4,986,624	4,986,624	4,680,539	306,085	-	-	-	-	-	-	-
DIRECCIÓN DE TECNOLOGÍAS POLICIALES		1,761,020	1,761,020	1,616,191	144,829	-	-	-	-	-	-	-
E014 SISTEMA POLICIAL		1,761,020	1,761,020	1,616,191	144,829	-	-	-	-	-	-	-
DIRECCIÓN DE POLICÍA ESTATAL CIBERNÉTICA		1,420,252	1,420,252	1,282,274	137,978	-	-	-	-	-	-	-
E014 SISTEMA POLICIAL		1,420,252	1,420,252	1,282,274	137,978	-	-	-	-	-	-	-
CENTRO DE CONTROL, COMANDO, COORDINACIÓN, COMUNICACIONES, CÓMPUTO E INTELIGENCIA		3,710,146	3,710,146	3,595,227	114,919	-	-	-	-	-	-	-
E014 SISTEMA POLICIAL		3,710,146	3,710,146	3,595,227	114,919	-	-	-	-	-	-	-
DIRECCIÓN DE EMERGENCIAS		48,576,334	48,576,334	47,215,742	1,360,592	-	-	-	-	-	-	-
E014 SISTEMA POLICIAL		48,576,334	48,576,334	47,215,742	1,360,592	-	-	-	-	-	-	-
DIRECCIÓN DE TELECOMUNICACIONES		15,803,408	15,803,408	15,340,032	463,376	-	-	-	-	-	-	-
E014 SISTEMA POLICIAL		15,803,408	15,803,408	15,340,032	463,376	-	-	-	-	-	-	-
SUBSECRETARÍA DE DESARROLLO INSTITUCIONAL Y ADMINISTRACIÓN POLICIAL		190,665,055	190,665,055	4,904,235	185,760,820	-	-	-	-	-	-	-

UR	PP	Gasto Total	Gasto Corriente					Gasto Capital				Pensiones y Jubilaciones	
			Suma	Servicios Personales	Gasto de Operación	Trans. Asig. Sub. y Otras Ayudas	Otros Corrientes	Suma	Inversión Pública	Trans. Asig. Sub. y Otras Ayudas	Otros Inversión		
E014	SISTEMA POLICIAL	190,665,055	190,665,055	4,904,235	185,760,820	-	-	-	-	-	-	-	-
	DIRECCIÓN GENERAL DE PLANEACIÓN ESTRATÉGICA Y DESARROLLO INSTITUCIONAL	1,965,012	1,965,012	1,095,833	869,179	-	-	-	-	-	-	-	-
E014	SISTEMA POLICIAL	1,965,012	1,965,012	1,095,833	869,179	-	-	-	-	-	-	-	-
	DIRECCIÓN DE PLANEACIÓN ESTRATÉGICA	2,147,777	2,147,777	1,987,453	160,324	-	-	-	-	-	-	-	-
E014	SISTEMA POLICIAL	2,147,777	2,147,777	1,987,453	160,324	-	-	-	-	-	-	-	-
	DIRECCIÓN DE DESARROLLO INSTITUCIONAL	1,851,881	1,851,881	1,705,737	146,144	-	-	-	-	-	-	-	-
E014	SISTEMA POLICIAL	1,851,881	1,851,881	1,705,737	146,144	-	-	-	-	-	-	-	-
	DIRECCIÓN DE ACADEMIA ESTATAL DE SEGURIDAD PÚBLICA	11,083,297	11,083,297	4,868,032	6,215,265	-	-	-	-	-	-	-	-
E014	SISTEMA POLICIAL	11,083,297	11,083,297	4,868,032	6,215,265	-	-	-	-	-	-	-	-
	DIRECCIÓN DE DESARROLLO POLICIAL	1,757,989	1,757,989	1,666,205	91,784	-	-	-	-	-	-	-	-
E014	SISTEMA POLICIAL	1,757,989	1,757,989	1,666,205	91,784	-	-	-	-	-	-	-	-
	DIRECCIÓN GENERAL DE VINCULACIÓN, PREVENCIÓN DEL DELITO Y RELACIONES PÚBLICAS	958,039	958,039	823,349	134,690	-	-	-	-	-	-	-	-
E012	PREVENCIÓN SOCIAL DE LA VIOLENCIA Y LA DELINCUENCIA	958,039	958,039	823,349	134,690	-	-	-	-	-	-	-	-
	DIRECCIÓN ESPECIALIZADA DE AUXILIO A LA VIOLENCIA DE GÉNERO	4,379,823	4,379,823	993,385	3,386,438	-	-	-	-	-	-	-	-
E012	PREVENCIÓN SOCIAL DE LA VIOLENCIA Y LA DELINCUENCIA	1,020,950	1,020,950	993,385	27,565	-	-	-	-	-	-	-	-
R016	PROGRAMA DE ACCIÓN PARA ATENDER LAS MEDIDAS DE LA DECLARATORIA DE ALERTA DE VIOLENCIA DE GÉNERO CONTRA LAS MUJERES	3,358,873	3,358,873	-	3,358,873	-	-	-	-	-	-	-	-
	DIRECCIÓN DE PREVENCIÓN DEL DELITO Y VINCULACIÓN	1,132,113	1,132,113	1,078,427	53,686	-	-	-	-	-	-	-	-
E012	PREVENCIÓN SOCIAL DE LA VIOLENCIA Y LA DELINCUENCIA	1,132,113	1,132,113	1,078,427	53,686	-	-	-	-	-	-	-	-
	DIRECCIÓN DE IMAGEN PÚBLICA INSTITUCIONAL	1,857,910	1,857,910	1,710,429	147,481	-	-	-	-	-	-	-	-
E012	PREVENCIÓN SOCIAL DE LA VIOLENCIA Y LA DELINCUENCIA	1,857,910	1,857,910	1,710,429	147,481	-	-	-	-	-	-	-	-
	DIRECCIÓN GENERAL DE ADMINISTRACIÓN	19,981,235	19,981,235	19,395,107	586,128	-	-	-	-	-	-	-	-
M001	APOYO ADMINISTRATIVO Y JURÍDICO	19,981,235	19,981,235	19,395,107	586,128	-	-	-	-	-	-	-	-
	DIRECCIÓN DE DESARROLLO HUMANO	10,889,362	10,889,362	3,203,366	7,685,996	-	-	-	-	-	-	-	-
M001	APOYO ADMINISTRATIVO Y JURÍDICO	10,889,362	10,889,362	3,203,366	7,685,996	-	-	-	-	-	-	-	-
	DIRECCIÓN DE PROGRAMACIÓN Y PRESUPUESTO	1,874,830	1,874,830	1,725,418	149,412	-	-	-	-	-	-	-	-
M001	APOYO ADMINISTRATIVO Y JURÍDICO	1,874,830	1,874,830	1,725,418	149,412	-	-	-	-	-	-	-	-
	DIRECCIÓN DE RECURSOS MATERIALES Y SERVICIOS GENERALES	281,181,156	281,181,156	2,184,174	278,996,982	-	-	-	-	-	-	-	-

UR	PP	Gasto Total	Gasto Corriente					Gasto Capital				Pensiones y Jubilaciones
			Suma	Servicios Personales	Gasto de Operación	Trans. Asig. Sub. y Otras Ayudas	Otros Corrientes	Suma	Inversión Pública	Trans. Asig. Sub. y Otras Ayudas	Otros Inversión	
M001	APOYO ADMINISTRATIVO Y JURÍDICO	281,181,156	281,181,156	2,184,174	278,996,982	-	-	-	-	-	-	-

FI / FN / SF / PP / AI / UR	Gasto Total	Gasto Corriente					Gasto Capital				Pensiones y Jubilaciones
		Suma	Servicios Personales	Gasto de Operación	Trans. Asig. Sub. y Otras Ayudas	Otros Corrientes	Suma	Inversión Pública	Trans. Asig. Sub. y Otras Ayudas	Otros Inversión	
TOTAL	4,226,485,022	4,226,485,022	2,237,149,869	1,972,014,301	17,320,852	-	-	-	-	-	
GOBIERNO	4,226,485,022	4,226,485,022	2,237,149,869	1,972,014,301	17,320,852	-	-	-	-	-	
ASUNTOS DE ORDEN PÚBLICO Y DE SEGURIDAD INTERIOR	3,912,558,439	3,912,558,439	2,210,641,804	1,684,595,783	17,320,852	-	-	-	-	-	
POLICÍA	3,787,625,525	3,787,625,525	2,090,883,008	1,679,421,665	17,320,852	-	-	-	-	-	
E012 PREVENCIÓN SOCIAL DE LA VIOLENCIA Y LA DELINCUENCIA	3,111,102	3,111,102	2,895,161	215,941	-	-	-	-	-	-	
SISTEMA DE INTELIGENCIA PARA LA PREVENCIÓN Y ATENCIÓN DEL DELITO	1,978,989	1,978,989	1,816,734	162,255	-	-	-	-	-	-	
DIRECCIÓN GENERAL DE VINCULACIÓN, PREVENCIÓN DEL DELITO Y RELACIONES PÚBLICAS	958,039	958,039	823,349	134,690	-	-	-	-	-	-	
DIRECCIÓN ESPECIALIZADA DE AUXILIO A LA VIOLENCIA DE GÉNERO	1,020,950	1,020,950	993,385	27,565	-	-	-	-	-	-	
LLEVAR A CABO LA PREVENCIÓN Y REINSERCIÓN SOCIAL	1,132,113	1,132,113	1,078,427	53,686	-	-	-	-	-	-	
DIRECCIÓN DE PREVENCIÓN DEL DELITO Y VINCULACIÓN	1,132,113	1,132,113	1,078,427	53,686	-	-	-	-	-	-	
E013 ADMINISTRACIÓN DEL SISTEMA PENITENCIARIO	605,734,679	605,734,679	411,797,601	185,699,800	8,237,278	-	-	-	-	-	
CENTROS PENITENCIARIOS DEL ESTADO Y REINSERCIÓN	605,734,679	605,734,679	411,797,601	185,699,800	8,237,278	-	-	-	-	-	
SUBSECRETARÍA DE CENTROS PENITENCIARIOS	175,454,117	175,454,117	8,201,196	159,015,643	8,237,278	-	-	-	-	-	
DIRECCIÓN DE SUPERVISIÓN DE CENTROS PENITENCIARIOS	1,323,400	1,323,400	1,236,099	87,301	-	-	-	-	-	-	
DIRECCIÓN TÉCNICA	1,654,480	1,654,480	1,552,728	101,752	-	-	-	-	-	-	
DIRECCIÓN DEL CENTRO PENITENCIARIO DE PUEBLA	164,800,508	164,800,508	145,363,301	19,437,207	-	-	-	-	-	-	
DIRECCIÓN DEL CENTRO PENITENCIARIO DE TEPEXI DE RODRÍGUEZ	181,294,398	181,294,398	176,489,935	4,804,463	-	-	-	-	-	-	
DIRECCIÓN DEL CENTRO PENITENCIARIO DE CIUDAD SERDÁN	66,394,901	66,394,901	64,596,976	1,797,925	-	-	-	-	-	-	
DIRECCIÓN DEL CENTRO DE INTERNAMIENTO ESPECIALIZADO PARA ADOLESCENTES	14,812,875	14,812,875	14,357,366	455,509	-	-	-	-	-	-	
E014 SISTEMA POLICIAL	3,095,933,915	3,095,933,915	1,661,731,171	1,425,119,170	9,083,574	-	-	-	-	-	
DISEÑAR Y EJECUTAR ACCIONES ENCAMINADAS A LA CONTENCIÓN Y COMBATE A LA DELINCUENCIA	164,229,945	164,229,945	41,252,256	122,977,689	-	-	-	-	-	-	
SUBSECRETARÍA DE COORDINACIÓN Y OPERACIÓN POLICIAL	140,320,361	140,320,361	18,022,160	122,298,201	-	-	-	-	-	-	
SUBSECRETARÍA DE INTELIGENCIA E INVESTIGACIÓN	23,909,584	23,909,584	23,230,096	679,488	-	-	-	-	-	-	
PROMOVER LA APLICACIÓN DE POLÍTICAS PÚBLICAS DE SEGURIDAD PÚBLICA	185,627,574	185,627,574	-	185,627,574	-	-	-	-	-	-	
SUBSECRETARÍA DE DESARROLLO INSTITUCIONAL Y ADMINISTRACIÓN POLICIAL	185,627,574	185,627,574	-	185,627,574	-	-	-	-	-	-	
PROPORCIONAR SEGURIDAD PÚBLICA, FÍSICA Y PATRIMONIAL A LA POBLACIÓN	2,636,135,369	2,636,135,369	1,521,862,032	1,105,189,763	9,083,574	-	-	-	-	-	

FI / FN / SF / PP / AI / UR	Gasto Total	Gasto Corriente					Gasto Capital				Pensiones y Jubilaciones
		Suma	Servicios Personales	Gasto de Operación	Trans. Asig. Sub. y Otras Ayudas	Otros Corrientes	Suma	Inversión Pública	Trans. Asig. Sub. y Otras Ayudas	Otros Inversión	
DIRECCIÓN GENERAL DE LA POLICÍA ESTATAL PREVENTIVA	733,858,625	733,858,625	823,349	733,035,276	-	-	-	-	-	-	-
DIRECCIÓN DE OPERACIONES POLICIALES	1,899,403,295	1,899,403,295	1,518,403,396	371,916,325	9,083,574	-	-	-	-	-	-
DIRECCIÓN DE LA POLICÍA ESTATAL TURÍSTICA	2,873,449	2,873,449	2,635,287	238,162	-	-	-	-	-	-	-
INVESTIGACIONES Y OPERATIVOS PREVENTIVOS Y ESPECIALES	2,010,482	2,010,482	1,863,170	147,312	-	-	-	-	-	-	-
DIRECCIÓN DE PROTECCIÓN CIUDADANA Y ATENCIÓN AL DELITO	2,010,482	2,010,482	1,863,170	147,312	-	-	-	-	-	-	-
SUPERVISAR Y COORDINAR LOS CENTROS DE COORDINACIÓN REGIONAL	753,614	753,614	602,838	150,776	-	-	-	-	-	-	-
COORDINACIÓN DE DESPLIEGUE TERRITORIAL	753,614	753,614	602,838	150,776	-	-	-	-	-	-	-
PROMOVER MEDIDAS DE PROTECCIÓN A INSTALACIONES ESTRATÉGICAS Y A FUNCIONARIOS	3,049,717	3,049,717	2,805,939	243,778	-	-	-	-	-	-	-
DIRECCIÓN GENERAL DE PROTECCIÓN Y COORDINACIÓN INTERINSTITUCIONAL	915,429	915,429	823,349	92,080	-	-	-	-	-	-	-
DIRECCIÓN DE SEGURIDAD A INSTALACIONES Y PROTECCIÓN A FUNCIONARIOS	2,134,288	2,134,288	1,982,590	151,698	-	-	-	-	-	-	-
ANALIZAR E IDENTIFICAR TENDENCIAS, ESTRUCTURAS Y MODUS OPERANDI DE ORGANIZACIONES DELICTIVAS	1,006,203	1,006,203	823,349	182,854	-	-	-	-	-	-	-
DIRECCIÓN GENERAL DE CONTROL POLICIAL	1,006,203	1,006,203	823,349	182,854	-	-	-	-	-	-	-
EMPRESAS DE SEGURIDAD PRIVADA	7,244,513	7,244,513	6,802,220	442,293	-	-	-	-	-	-	-
DIRECCIÓN GENERAL DE SEGURIDAD PRIVADA	1,132,552	1,132,552	1,026,618	105,934	-	-	-	-	-	-	-
DIRECCIÓN DE SUPERVISIÓN	2,145,540	2,145,540	2,012,658	132,882	-	-	-	-	-	-	-
DIRECCIÓN DE NORMATIVIDAD Y PROFESIONALIZACIÓN	1,717,726	1,717,726	1,621,945	95,781	-	-	-	-	-	-	-
DIRECCIÓN DE REGISTRO	2,248,695	2,248,695	2,140,999	107,696	-	-	-	-	-	-	-
SISTEMA DE INTELIGENCIA PARA LA PREVENCIÓN Y ATENCIÓN DEL DELITO	33,318,645	33,318,645	30,990,872	2,327,773	-	-	-	-	-	-	-
DIRECCIÓN GENERAL DE INTELIGENCIA E INVESTIGACIÓN	1,012,191	1,012,191	823,349	188,842	-	-	-	-	-	-	-
DIRECCIÓN DE INTELIGENCIA	1,779,123	1,779,123	1,570,089	209,034	-	-	-	-	-	-	-
DIRECCIÓN DE INVESTIGACIÓN	1,921,900	1,921,900	1,734,694	187,206	-	-	-	-	-	-	-
DIRECCIÓN DE SERVICIOS A LA OPERACIÓN	1,434,674	1,434,674	1,231,209	203,465	-	-	-	-	-	-	-
DIRECCIÓN GENERAL DE ANÁLISIS CRIMINAL	1,019,693	1,019,693	823,349	196,344	-	-	-	-	-	-	-
DIRECCIÓN DE ANÁLISIS	1,877,014	1,877,014	1,653,034	223,980	-	-	-	-	-	-	-
DIRECCIÓN DE INCIDENCIAS DELICTIVAS	1,466,205	1,466,205	1,292,707	173,498	-	-	-	-	-	-	-
DIRECCIÓN DE PROSPECTIVAS	1,874,039	1,874,039	1,644,908	229,131	-	-	-	-	-	-	-
DIRECCIÓN DE POLICÍA ESTATAL CIBERNÉTICA	1,420,252	1,420,252	1,282,274	137,978	-	-	-	-	-	-	-
CENTRO DE CONTROL, COMANDO, COORDINACIÓN, COMUNICACIONES, CÓMPUTO E INTELIGENCIA	3,710,146	3,710,146	3,595,227	114,919	-	-	-	-	-	-	-

FI / FN / SF / PP / AI / UR	Gasto Total	Gasto Corriente					Gasto Capital				Pensiones y Jubilaciones
		Suma	Servicios Personales	Gasto de Operación	Trans. Asig. Sub. y Otras Ayudas	Otros Corrientes	Suma	Inversión Pública	Trans. Asig. Sub. y Otras Ayudas	Otros Inversión	
DIRECCIÓN DE TELECOMUNICACIONES	15,803,408	15,803,408	15,340,032	463,376	-	-	-	-	-	-	-
SISTEMA ESTATAL DE RESPUESTA A EMERGENCIAS Y DENUNCIA ANÓNIMA	48,576,334	48,576,334	47,215,742	1,360,592	-	-	-	-	-	-	-
DIRECCIÓN DE EMERGENCIAS	48,576,334	48,576,334	47,215,742	1,360,592	-	-	-	-	-	-	-
PROFESIONALIZACIÓN Y MEJORAMIENTO DEL CUERPO DE SEGURIDAD PÚBLICA ESTATAL	12,841,286	12,841,286	6,534,237	6,307,049	-	-	-	-	-	-	-
DIRECCIÓN DE ACADEMIA ESTATAL DE SEGURIDAD PÚBLICA	11,083,297	11,083,297	4,868,032	6,215,265	-	-	-	-	-	-	-
DIRECCIÓN DE DESARROLLO POLICIAL	1,757,989	1,757,989	1,666,205	91,784	-	-	-	-	-	-	-
CONTROL Y SEGUIMIENTO DE LAS ACTIVIDADES DE PLANEACIÓN ESTRATÉGICA Y DESARROLLO INSTITUCIONAL	1,140,233	1,140,233	978,516	161,717	-	-	-	-	-	-	-
DIRECCIÓN DE COORDINACIÓN INTERINSTITUCIONAL	1,140,233	1,140,233	978,516	161,717	-	-	-	-	-	-	-
M001 APOYO ADMINISTRATIVO Y JURÍDICO	79,486,956	79,486,956	14,459,075	65,027,881	-	-	-	-	-	-	-
DISEÑAR Y DIRIGIR LAS POLÍTICAS DE SEGURIDAD PÚBLICA Y ESTRATEGIAS PARA SU IMPLEMENTACIÓN	76,281,632	76,281,632	11,382,678	64,898,954	-	-	-	-	-	-	-
OFICINA DEL C. SECRETARIO	76,281,632	76,281,632	11,382,678	64,898,954	-	-	-	-	-	-	-
SERVICIOS DE APOYO ADMINISTRATIVO Y JURÍDICO	3,205,324	3,205,324	3,076,397	128,927	-	-	-	-	-	-	-
DIRECCIÓN GENERAL DE ASUNTOS JURÍDICOS	3,205,324	3,205,324	3,076,397	128,927	-	-	-	-	-	-	-
R016 PROGRAMA DE ACCIÓN PARA ATENDER LAS MEDIDAS DE LA DECLARATORIA DE ALERTA DE VIOLENCIA DE GÉNERO CONTRA LAS MUJERES	3,358,873	3,358,873	-	3,358,873	-	-	-	-	-	-	-
ATENCIÓN A LA DECLARATORIA DE ALERTA DE VIOLENCIA GÉNERO CONTRA LAS MUJERES	3,358,873	3,358,873	-	3,358,873	-	-	-	-	-	-	-
DIRECCIÓN ESPECIALIZADA DE AUXILIO A LA VIOLENCIA DE GÉNERO	3,358,873	3,358,873	-	3,358,873	-	-	-	-	-	-	-
PROTECCIÓN CIVIL	97,599,985	97,599,985	95,026,001	2,573,984	-	-	-	-	-	-	-
E014 SISTEMA POLICIAL	97,599,985	97,599,985	95,026,001	2,573,984	-	-	-	-	-	-	-
AUXILIAR A LA POBLACIÓN EN SITUACIÓN DE RIESGO EN MATERIA DE SINIESTROS Y DESASTRES NATURALES	97,599,985	97,599,985	95,026,001	2,573,984	-	-	-	-	-	-	-
DIRECCIÓN DE LA POLICÍA ESTATAL BOMBEROS	97,599,985	97,599,985	95,026,001	2,573,984	-	-	-	-	-	-	-
OTROS ASUNTOS DE ORDEN PÚBLICO Y SEGURIDAD	27,332,929	27,332,929	24,732,795	2,600,134	-	-	-	-	-	-	-
E012 PREVENCIÓN SOCIAL DE LA VIOLENCIA Y LA DELINCUENCIA	1,857,910	1,857,910	1,710,429	147,481	-	-	-	-	-	-	-
IMAGEN PÚBLICA Y COMUNICACIÓN	1,857,910	1,857,910	1,710,429	147,481	-	-	-	-	-	-	-
DIRECCIÓN DE IMAGEN PÚBLICA INSTITUCIONAL	1,857,910	1,857,910	1,710,429	147,481	-	-	-	-	-	-	-
E013 ADMINISTRACIÓN DEL SISTEMA PENITENCIARIO	2,563,790	2,563,790	2,328,356	235,434	-	-	-	-	-	-	-
CENTROS PENITENCIARIOS DEL ESTADO Y REINSERCIÓN	2,563,790	2,563,790	2,328,356	235,434	-	-	-	-	-	-	-
DIRECCIÓN DE MEDIDAS CAUTELARES Y POLICÍA ESTATAL PROCESAL	2,563,790	2,563,790	2,328,356	235,434	-	-	-	-	-	-	-

FI / FN / SF / PP / AI / UR	Gasto Total	Gasto Corriente					Gasto Capital				Pensiones y Jubilaciones
		Suma	Servicios Personales	Gasto de Operación	Trans. Asig. Sub. y Otras Ayudas	Otros Corrientes	Suma	Inversión Pública	Trans. Asig. Sub. y Otras Ayudas	Otros Inversión	
E014 SISTEMA POLICIAL	22,911,229	22,911,229	20,694,010	2,217,219	-	-	-	-	-	-	-
PROMOVER LA APLICACIÓN DE POLÍTICAS PÚBLICAS DE SEGURIDAD PÚBLICA	5,037,481	5,037,481	4,904,235	133,246	-	-	-	-	-	-	-
SUBSECRETARÍA DE DESARROLLO INSTITUCIONAL Y ADMINISTRACIÓN POLICIAL	5,037,481	5,037,481	4,904,235	133,246	-	-	-	-	-	-	-
ANALIZAR E IDENTIFICAR TENDENCIAS, ESTRUCTURAS Y MODUS OPERANDI DE ORGANIZACIONES DELICTIVAS	3,594,092	3,594,092	3,243,848	350,244	-	-	-	-	-	-	-
DIRECCIÓN DE INFORMACIÓN DE OPERACIONES Y ESTADÍSTICA	1,561,184	1,561,184	1,336,822	224,362	-	-	-	-	-	-	-
DIRECCIÓN DE APOYO TÉCNICO Y LOGÍSTICO	2,032,908	2,032,908	1,907,026	125,882	-	-	-	-	-	-	-
SISTEMA DE INTELIGENCIA PARA LA PREVENCIÓN Y ATENCIÓN DEL DELITO	6,747,644	6,747,644	6,296,730	450,914	-	-	-	-	-	-	-
DIRECCIÓN GENERAL DE SERVICIOS TÉCNICOS	4,986,624	4,986,624	4,680,539	306,085	-	-	-	-	-	-	-
DIRECCIÓN DE TECNOLOGÍAS POLICIALES	1,761,020	1,761,020	1,616,191	144,829	-	-	-	-	-	-	-
CONTROL Y SEGUIMIENTO DE LAS ACTIVIDADES DE PLANEACIÓN ESTRATÉGICA Y DESARROLLO INSTITUCIONAL	5,964,670	5,964,670	4,789,023	1,175,647	-	-	-	-	-	-	-
DIRECCIÓN GENERAL DE PLANEACIÓN ESTRATÉGICA Y DESARROLLO INSTITUCIONAL	1,965,012	1,965,012	1,095,833	869,179	-	-	-	-	-	-	-
DIRECCIÓN DE PLANEACIÓN ESTRATÉGICA	2,147,777	2,147,777	1,987,453	160,324	-	-	-	-	-	-	-
DIRECCIÓN DE DESARROLLO INSTITUCIONAL	1,851,881	1,851,881	1,705,737	146,144	-	-	-	-	-	-	-
VIGILAR Y CONTROLAR LA APLICACIÓN DE PROCEDIMIENTOS	1,567,342	1,567,342	1,460,174	107,168	-	-	-	-	-	-	-
DIRECCIÓN GENERAL DE ASUNTOS INTERNOS	1,567,342	1,567,342	1,460,174	107,168	-	-	-	-	-	-	-
OTROS SERVICIOS GENERALES	313,926,583	313,926,583	26,508,065	287,418,518	-	-	-	-	-	-	-
SERVICIOS REGISTRALES, ADMINISTRATIVOS Y PATRIMONIALES	313,926,583	313,926,583	26,508,065	287,418,518	-	-	-	-	-	-	-
M001 APOYO ADMINISTRATIVO Y JURÍDICO	313,926,583	313,926,583	26,508,065	287,418,518	-	-	-	-	-	-	-
SERVICIOS DE APOYO ADMINISTRATIVO Y JURÍDICO	313,926,583	313,926,583	26,508,065	287,418,518	-	-	-	-	-	-	-
DIRECCIÓN GENERAL DE ADMINISTRACIÓN	19,981,235	19,981,235	19,395,107	586,128	-	-	-	-	-	-	-
DIRECCIÓN DE DESARROLLO HUMANO	10,889,362	10,889,362	3,203,366	7,685,996	-	-	-	-	-	-	-
DIRECCIÓN DE PROGRAMACIÓN Y PRESUPUESTO	1,874,830	1,874,830	1,725,418	149,412	-	-	-	-	-	-	-
DIRECCIÓN DE RECURSOS MATERIALES Y SERVICIOS GENERALES	281,181,156	281,181,156	2,184,174	278,996,982	-	-	-	-	-	-	-

Programas Presupuestarios por Tipología	Gasto Total	Gasto Corriente					Gasto Capital				Pensiones y Jubilaciones
		Suma	Servicios Personales	Gasto de Operación	Trans. Asig. Sub. y Otras Ayudas	Otros Corrientes	Suma	Inversión Pública	Trans. Asig. Sub. y Otras Ayudas	Otros Inversión	
TOTAL	4,226,485,022	4,226,485,022	2,237,149,869	1,972,014,301	17,320,852	-	-	-	-	-	
PROGRAMAS	4,226,485,022	4,226,485,022	2,237,149,869	1,972,014,301	17,320,852	-	-	-	-	-	
DESEMPEÑO DE LAS FUNCIONES	3,833,071,483	3,833,071,483	2,196,182,729	1,619,567,902	17,320,852	-	-	-	-	-	
E PRESTACIÓN DE SERVICIOS PÚBLICOS	3,829,712,610	3,829,712,610	2,196,182,729	1,616,209,029	17,320,852	-	-	-	-	-	
E012 PREVENCIÓN SOCIAL DE LA VIOLENCIA Y LA DELINCUENCIA	4,969,012	4,969,012	4,605,590	363,422	-	-	-	-	-	-	
5200 DIRECCIÓN GENERAL DE VINCULACIÓN, PREVENCIÓN DEL DELITO Y RELACIONES PÚBLICAS	958,039	958,039	823,349	134,690	-	-	-	-	-	-	
5201 DIRECCIÓN ESPECIALIZADA DE AUXILIO A LA VIOLENCIA DE GÉNERO	1,020,950	1,020,950	993,385	27,565	-	-	-	-	-	-	
5202 DIRECCIÓN DE PREVENCIÓN DEL DELITO Y VINCULACIÓN	1,132,113	1,132,113	1,078,427	53,686	-	-	-	-	-	-	
5203 DIRECCIÓN DE IMAGEN PÚBLICA INSTITUCIONAL	1,857,910	1,857,910	1,710,429	147,481	-	-	-	-	-	-	
E013 ADMINISTRACIÓN DEL SISTEMA PENITENCIARIO	608,298,469	608,298,469	414,125,957	185,935,234	8,237,278	-	-	-	-	-	
3000 SUBSECRETARÍA DE CENTROS PENITENCIARIOS	175,454,117	175,454,117	8,201,196	159,015,643	8,237,278	-	-	-	-	-	
3001 DIRECCIÓN DE SUPERVISIÓN DE CENTROS PENITENCIARIOS	1,323,400	1,323,400	1,236,099	87,301	-	-	-	-	-	-	
3002 DIRECCIÓN TÉCNICA	1,654,480	1,654,480	1,552,728	101,752	-	-	-	-	-	-	
3003 DIRECCIÓN DEL CENTRO PENITENCIARIO DE PUEBLA	164,800,508	164,800,508	145,363,301	19,437,207	-	-	-	-	-	-	
3004 DIRECCIÓN DEL CENTRO PENITENCIARIO DE TEPEXI DE RODRÍGUEZ	181,294,398	181,294,398	176,489,935	4,804,463	-	-	-	-	-	-	
3005 DIRECCIÓN DEL CENTRO PENITENCIARIO DE CIUDAD SERDÁN	66,394,901	66,394,901	64,596,976	1,797,925	-	-	-	-	-	-	
3006 DIRECCIÓN DEL CENTRO DE INTERNAMIENTO ESPECIALIZADO PARA ADOLESCENTES	14,812,875	14,812,875	14,357,366	455,509	-	-	-	-	-	-	
3007 DIRECCIÓN DE MEDIDAS CAUTELARES Y POLICÍA ESTATAL PROCESAL	2,563,790	2,563,790	2,328,356	235,434	-	-	-	-	-	-	
E014 SISTEMA POLICIAL	3,216,445,129	3,216,445,129	1,777,451,182	1,429,910,373	9,083,574	-	-	-	-	-	
1200 DIRECCIÓN GENERAL DE ASUNTOS INTERNOS	1,567,342	1,567,342	1,460,174	107,168	-	-	-	-	-	-	
2000 SUBSECRETARÍA DE COORDINACIÓN Y OPERACIÓN POLICIAL	140,320,361	140,320,361	18,022,160	122,298,201	-	-	-	-	-	-	
2100 DIRECCIÓN GENERAL DE LA POLICÍA ESTATAL PREVENTIVA	733,858,625	733,858,625	823,349	733,035,276	-	-	-	-	-	-	
2102 DIRECCIÓN DE OPERACIONES POLICIALES	1,899,403,295	1,899,403,295	1,518,403,396	371,916,325	9,083,574	-	-	-	-	-	
2103 DIRECCIÓN DE PROTECCIÓN CIUDADANA Y ATENCIÓN AL DELITO	2,010,482	2,010,482	1,863,170	147,312	-	-	-	-	-	-	


Programas Presupuestarios por Tipología	Gasto Total	Gasto Corriente					Gasto Capital				Pensiones y Jubilaciones
		Suma	Servicios Personales	Gasto de Operación	Trans. Asig. Sub. y Otras Ayudas	Otros Corrientes	Suma	Inversión Pública	Trans. Asig. Sub. y Otras Ayudas	Otros Inversión	
2104 COORDINACIÓN DE DESPLIEGUE TERRITORIAL	753,614	753,614	602,838	150,776	-	-	-	-	-	-	-
2105 DIRECCIÓN DE LA POLICÍA ESTATAL TURÍSTICA	2,873,449	2,873,449	2,635,287	238,162	-	-	-	-	-	-	-
2106 DIRECCIÓN DE LA POLICÍA ESTATAL BOMBEROS	97,599,985	97,599,985	95,026,001	2,573,984	-	-	-	-	-	-	-
2200 DIRECCIÓN GENERAL DE PROTECCIÓN Y COORDINACIÓN INTERINSTITUCIONAL	915,429	915,429	823,349	92,080	-	-	-	-	-	-	-
2201 DIRECCIÓN DE SEGURIDAD A INSTALACIONES Y PROTECCIÓN A FUNCIONARIOS	2,134,288	2,134,288	1,982,590	151,698	-	-	-	-	-	-	-
2202 DIRECCIÓN DE COORDINACIÓN INTERINSTITUCIONAL	1,140,233	1,140,233	978,516	161,717	-	-	-	-	-	-	-
2300 DIRECCIÓN GENERAL DE CONTROL POLICIAL	1,006,203	1,006,203	823,349	182,854	-	-	-	-	-	-	-
2301 DIRECCIÓN DE INFORMACIÓN DE OPERACIONES Y ESTADÍSTICA	1,561,184	1,561,184	1,336,822	224,362	-	-	-	-	-	-	-
2302 DIRECCIÓN DE APOYO TÉCNICO Y LOGÍSTICO	2,032,908	2,032,908	1,907,026	125,882	-	-	-	-	-	-	-
2400 DIRECCIÓN GENERAL DE SEGURIDAD PRIVADA	1,132,552	1,132,552	1,026,618	105,934	-	-	-	-	-	-	-
2401 DIRECCIÓN DE SUPERVISIÓN	2,145,540	2,145,540	2,012,658	132,882	-	-	-	-	-	-	-
2402 DIRECCIÓN DE NORMATIVIDAD Y PROFESIONALIZACIÓN	1,717,726	1,717,726	1,621,945	95,781	-	-	-	-	-	-	-
2403 DIRECCIÓN DE REGISTRO	2,248,695	2,248,695	2,140,999	107,696	-	-	-	-	-	-	-
4000 SUBSECRETARÍA DE INTELIGENCIA E INVESTIGACIÓN	23,909,584	23,909,584	23,230,096	679,488	-	-	-	-	-	-	-
4100 DIRECCIÓN GENERAL DE INTELIGENCIA E INVESTIGACIÓN	1,012,191	1,012,191	823,349	188,842	-	-	-	-	-	-	-
4101 DIRECCIÓN DE INTELIGENCIA	1,779,123	1,779,123	1,570,089	209,034	-	-	-	-	-	-	-
4102 DIRECCIÓN DE INVESTIGACIÓN	1,921,900	1,921,900	1,734,694	187,206	-	-	-	-	-	-	-
4103 DIRECCIÓN DE SERVICIOS A LA OPERACIÓN	1,434,674	1,434,674	1,231,209	203,465	-	-	-	-	-	-	-
4200 DIRECCIÓN GENERAL DE ANÁLISIS CRIMINAL	1,019,693	1,019,693	823,349	196,344	-	-	-	-	-	-	-
4201 DIRECCIÓN DE ANÁLISIS	1,877,014	1,877,014	1,653,034	223,980	-	-	-	-	-	-	-
4202 DIRECCIÓN DE INCIDENCIAS DELICTIVAS	1,466,205	1,466,205	1,292,707	173,498	-	-	-	-	-	-	-
4203 DIRECCIÓN DE PROSPECTIVAS	1,874,039	1,874,039	1,644,908	229,131	-	-	-	-	-	-	-
4300 DIRECCIÓN GENERAL DE SERVICIOS TÉCNICOS	4,986,624	4,986,624	4,680,539	306,085	-	-	-	-	-	-	-
4301 DIRECCIÓN DE TECNOLOGÍAS POLICIALES	1,761,020	1,761,020	1,616,191	144,829	-	-	-	-	-	-	-
4302 DIRECCIÓN DE POLICÍA ESTATAL CIBERNÉTICA	1,420,252	1,420,252	1,282,274	137,978	-	-	-	-	-	-	-

Programas Presupuestarios por Tipología	Gasto Total	Gasto Corriente					Gasto Capital				Pensiones y Jubilaciones
		Suma	Servicios Personales	Gasto de Operación	Trans. Asig. Sub. y Otras Ayudas	Otros Corrientes	Suma	Inversión Pública	Trans. Asig. Sub. y Otras Ayudas	Otros Inversión	
4400 CENTRO DE CONTROL, COMANDO, COORDINACIÓN, COMUNICACIONES, CÓMPUTO E INTELIGENCIA	3,710,146	3,710,146	3,595,227	114,919	-	-	-	-	-	-	-
4401 DIRECCIÓN DE EMERGENCIAS	48,576,334	48,576,334	47,215,742	1,360,592	-	-	-	-	-	-	-
4402 DIRECCIÓN DE TELECOMUNICACIONES	15,803,408	15,803,408	15,340,032	463,376	-	-	-	-	-	-	-
5000 SUBSECRETARÍA DE DESARROLLO INSTITUCIONAL Y ADMINISTRACIÓN POLICIAL	190,665,055	190,665,055	4,904,235	185,760,820	-	-	-	-	-	-	-
5100 DIRECCIÓN GENERAL DE PLANEACIÓN ESTRATÉGICA Y DESARROLLO INSTITUCIONAL	1,965,012	1,965,012	1,095,833	869,179	-	-	-	-	-	-	-
5101 DIRECCIÓN DE PLANEACIÓN ESTRATÉGICA	2,147,777	2,147,777	1,987,453	160,324	-	-	-	-	-	-	-
5102 DIRECCIÓN DE DESARROLLO INSTITUCIONAL	1,851,881	1,851,881	1,705,737	146,144	-	-	-	-	-	-	-
5103 DIRECCIÓN DE ACADEMIA ESTATAL DE SEGURIDAD PÚBLICA	11,083,297	11,083,297	4,868,032	6,215,265	-	-	-	-	-	-	-
5104 DIRECCIÓN DE DESARROLLO POLICIAL	1,757,989	1,757,989	1,666,205	91,784	-	-	-	-	-	-	-
R ESPECÍFICOS	3,358,873	3,358,873	-	3,358,873	-	-	-	-	-	-	-
R016 PROGRAMA DE ACCIÓN PARA ATENDER LAS MEDIDAS DE LA DECLARATORIA DE ALERTA DE VIOLENCIA DE GÉNERO CONTRA LAS MUJERES	3,358,873	3,358,873	-	3,358,873	-	-	-	-	-	-	-
5201 DIRECCIÓN ESPECIALIZADA DE AUXILIO A LA VIOLENCIA DE GÉNERO	3,358,873	3,358,873	-	3,358,873	-	-	-	-	-	-	-
ADMINISTRATIVOS Y DE APOYO	393,413,539	393,413,539	40,967,140	352,446,399	-	-	-	-	-	-	-
M APOYO AL PROCESO PRESUPUESTARIO Y PARA MEJORAR LA EFICIENCIA INSTITUCIONAL	393,413,539	393,413,539	40,967,140	352,446,399	-	-	-	-	-	-	-
M001 APOYO ADMINISTRATIVO Y JURÍDICO	393,413,539	393,413,539	40,967,140	352,446,399	-	-	-	-	-	-	-
1000 OFICINA DEL C. SECRETARIO	76,281,632	76,281,632	11,382,678	64,898,954	-	-	-	-	-	-	-
1100 DIRECCIÓN GENERAL DE ASUNTOS JURÍDICOS	3,205,324	3,205,324	3,076,397	128,927	-	-	-	-	-	-	-
7100 DIRECCIÓN GENERAL DE ADMINISTRACIÓN	19,981,235	19,981,235	19,395,107	586,128	-	-	-	-	-	-	-
7101 DIRECCIÓN DE DESARROLLO HUMANO	10,889,362	10,889,362	3,203,366	7,685,996	-	-	-	-	-	-	-
7102 DIRECCIÓN DE PROGRAMACIÓN Y PRESUPUESTO	1,874,830	1,874,830	1,725,418	149,412	-	-	-	-	-	-	-
7103 DIRECCIÓN DE RECURSOS MATERIALES Y SERVICIOS GENERALES	281,181,156	281,181,156	2,184,174	278,996,982	-	-	-	-	-	-	-

Descripción	Analítico de Plazas				Percepciones Brutas						ISN
	Categoría	Plazas	Horas	Total A=(B+C+H)	Sueldos y Salarios B	Total C=(D+E+F+G)	Seguridad Social D	Medidas de Protección al Salario E	Fondo de Ahorro para el Retiro F	Condiciones de Trabajo, Contratos Colectivos y otras Remuneraciones G	
TOTAL		8,320		2,286,040,824	1,683,593,239	542,686,938	217,235,375	257,269,469	17,023,452	51,158,642	59,760,647
SECRETARIO	G0201	1	-	1,181,455	924,970	226,171	130,622	85,501	10,048	-	30,314
SUBSECRETARIO	G0301	4	-	3,704,140	2,976,176	631,390	360,672	242,974	27,744	-	96,575
COORDINADOR EJECUTIVO	G0313	4	-	3,851,076	3,124,921	625,301	360,672	236,885	27,744	-	100,854
COORDINADOR GENERAL ESPECIALIZADO	G0314	1	-	830,460	652,775	156,325	90,168	59,221	6,936	-	21,360
INSTRUCTOR Y COORDINADOR DE AYUDANTÍA	G0315	1	-	924,467	744,044	156,325	90,168	59,221	6,936	-	24,098
DIRECTOR GENERAL	G0403	12	-	10,161,382	8,448,084	1,443,230	825,552	554,174	63,504	-	270,068
COORDINADOR GENERAL	G0504	1	-	845,827	703,283	120,066	68,796	45,978	5,292	-	22,478
COORDINADOR CONSULTIVO	G0406	2	-	1,656,730	1,371,447	241,344	137,592	93,168	10,584	-	43,938
DIRECTOR DE ÁREA	G0501	40	-	25,462,602	21,491,542	3,287,265	1,843,795	1,301,639	141,830	-	683,795
SECRETARIO PARTICULAR DEL TITULAR	G0802	1	-	703,073	602,316	81,725	46,095	32,085	3,546	-	19,032
ANALISTA ESPECIALIZADO CONSULTIVO "A"	G0509	16	-	11,079,795	9,464,098	1,316,118	737,518	521,868	56,732	-	299,579
SUBDIRECTOR	G0801	54	-	22,255,636	19,020,063	2,631,864	1,419,107	1,103,595	109,162	-	603,710
ANALISTA ESPECIALIZADO CONSULTIVO "B"	G0807	16	-	6,880,364	5,913,697	779,457	420,476	326,637	32,344	-	187,210
JEFE DE DEPARTAMENTO	G0805	122	-	39,876,763	33,203,784	5,599,956	2,819,400	2,305,750	216,877	257,928	1,073,024
ANALISTA ESPECIALIZADO CONSULTIVO "C"	G0808	10	-	3,288,767	2,769,283	430,944	231,098	182,069	17,777	-	88,541
AUXILIAR ADMINISTRATIVO A	G0821	3	-	908,531	733,884	150,531	74,790	63,988	5,753	6,000	24,116
POLICÍA "B"	G2405	676	-	178,068,569	128,434,579	45,001,253	17,653,334	21,665,224	1,357,949	4,324,746	4,632,738
SECRETARIO DE ACUERDOS	G0816	1	-	203,581	156,215	42,122	21,840	18,602	1,680	-	5,244
POLICÍA TERCERO "B"	G2406	57	-	15,177,018	10,891,814	3,891,071	1,527,646	1,851,508	117,511	394,406	394,132
INSPECTOR	G2601	41	-	12,934,260	9,290,679	3,303,922	1,181,725	1,482,267	90,902	549,028	339,659
AUXILIAR ADMINISTRATIVO B	G0822	125	-	25,561,186	18,653,107	6,256,799	2,971,984	2,614,745	228,614	441,456	651,279
SUPERVISOR OPERATIVO "C"	G2704	3	-	900,700	665,302	212,194	96,586	102,178	7,430	6,000	23,204
SUPERVISOR (CERESO)	G2303	76	-	22,591,679	16,478,215	5,526,223	2,256,197	2,750,445	173,554	346,028	587,241
OFICIAL DE ANÁLISIS TÁCTICO D	G2413	73	-	32,412,031	26,562,883	4,968,112	2,008,615	2,339,644	154,509	465,344	881,036
COORDINADOR OPERATIVO	G2701	5	-	1,581,241	1,230,771	308,730	137,576	150,571	10,583	10,000	41,740
ANALISTA DE INFORMACIÓN CRIMINAL	G2414	68	-	19,420,010	14,824,997	4,085,081	1,775,779	2,013,339	136,598	159,364	509,931
OFICIAL "B"	G2410	10	-	2,204,365	1,718,435	428,576	218,400	193,376	16,800	-	57,354
POLICÍA SEGUNDO "C"	G2509	96	-	26,408,258	18,623,172	7,100,853	2,707,960	3,409,604	208,305	774,984	684,233
POLICÍA PRIMERO "A"	G2402	115	-	34,452,590	25,320,139	8,226,452	3,107,567	4,031,768	239,044	848,073	905,999
POLICÍA CIBERNÉTICA	G2415	14	-	3,958,175	3,000,681	854,074	378,312	418,661	29,101	28,000	103,420
POLICÍA TERCERO "A"	G2404	353	-	98,009,435	72,050,816	23,396,165	9,315,303	11,542,181	716,562	1,822,119	2,562,454
SUBINSPECTOR	G1305	36	-	12,231,494	9,224,443	2,682,351	1,006,050	1,279,352	77,388	319,560	324,701
POLICÍA "A"	G2403	3,256	-	854,003,207	627,129,630	204,666,754	85,028,486	100,508,612	6,540,653	12,589,003	22,206,824
JEFE DE OFICINA (BOMBEROS)	G2504	2	-	474,109	372,807	88,986	47,584	37,741	3,660	-	12,316
OFICIAL DE OPERACIÓN B	G2411	307	-	89,500,853	64,477,970	22,672,490	8,175,164	9,943,247	628,859	3,925,220	2,350,393
JEFE DE GRUPO(CERESO)	G2302	22	-	7,419,512	5,426,672	1,799,577	728,133	868,030	56,010	147,404	193,263
OFICIAL "I"	G0907	7	-	1,970,902	696,468	1,222,665	179,678	225,767	13,821	803,399	51,769
SECRETARIO AUXILIAR DE SEGURIDAD PUBLICA	G1202	21	-	5,849,881	4,562,506	1,131,376	458,640	595,456	35,280	42,000	155,999
POLICÍA SEGUNDO "A"	G1403	220	-	61,160,160	44,287,647	15,274,908	5,858,424	7,443,734	450,648	1,522,102	1,597,605
OPERADOR "C"	G2707	22	-	5,752,949	4,245,964	1,358,411	605,336	662,511	46,564	44,000	148,574
POLICÍA PRIMERO "B"	G2408	32	-	9,053,334	6,613,086	2,205,978	937,897	1,098,335	72,146	97,600	234,271
AUXILIAR "C" DE SEGURIDAD PUBLICA	G1402	16	-	4,209,420	3,295,956	801,819	349,440	393,499	26,880	32,000	111,644
SUPERVISOR OPERATIVO "A"	G2702	8	-	2,603,348	2,047,127	487,177	216,179	238,369	16,629	16,000	69,045
OPERADOR "B"	G2706	7	-	1,937,502	1,448,851	438,355	195,621	213,686	15,048	14,000	50,296

Descripción	Analítico de Plazas				Percepciones Brutas						ISN
	Categoría	Plazas	Horas	Total A=(B+C+H)	Sueldos y Salarios B	Total C=(D+E+F+G)	Seguridad Social D	Medidas de Protección al Salario E	Fondo de Ahorro para el Retiro F	Condiciones de Trabajo, Contratos Colectivos y otras Remuneraciones G	
CUSTODIO	G2304	1,071	-	275,107,508	199,582,020	68,389,930	27,968,522	34,449,819	2,151,425	3,820,164	7,135,558
SUBOFICIAL "A"	G2416	25	-	7,201,203	5,185,438	1,827,417	682,110	889,916	52,470	202,921	188,348
AUXILIAR ADMINISTRATIVO C	G0823	6	-	1,457,459	1,077,561	342,515	161,563	137,072	12,428	31,452	37,383
JEFE GENERAL (CERESO)	G2301	4	-	1,580,181	1,159,845	379,201	155,888	183,558	11,991	27,764	41,135
POLICÍA "C"	G2512	11	-	2,712,977	1,955,225	687,712	286,229	346,065	22,018	33,400	70,041
OFICIAL "A"	G2401	90	-	24,342,572	17,683,967	6,027,274	2,476,375	2,915,050	190,490	445,358	631,331
OFICIAL "B"	G2417	13	-	4,142,282	3,018,007	1,016,569	412,617	507,812	31,740	64,400	107,707
SUBINSPECTOR "B"	G1309	10	-	3,008,623	2,217,686	713,406	321,956	346,684	24,766	20,000	77,531
SECRETARIA (BOMBERO)	G2513	8	-	1,723,888	1,258,224	420,934	174,720	216,774	13,440	16,000	44,730
OPERADOR INTERVENIENTE	G2708	150	-	37,121,828	27,327,088	8,836,391	3,917,160	4,317,911	301,320	300,000	958,350
POLICÍA SEGUNDO "B"	G2407	41	-	11,200,812	8,090,037	2,819,995	1,130,429	1,373,181	86,956	229,430	290,779
SUBOFICIAL "C2"	G2508	11	-	3,064,554	2,126,784	858,329	312,998	380,262	24,077	140,992	79,441
POLICÍA TERCERO "C"	G2510	116	-	28,748,333	20,874,732	7,130,948	3,018,413	3,514,598	232,186	365,752	742,653
POLICÍA "C"	G2511	26	-	6,422,948	4,621,441	1,635,652	676,541	808,114	52,042	98,956	165,855
SUPERVISOR OPERATIVO "B"	G2703	12	-	4,586,211	3,454,783	1,012,518	467,663	484,881	35,974	24,000	118,910
SUBOFICIAL "C1"	G2507	33	-	10,039,841	6,742,193	3,036,458	995,726	1,248,770	76,594	715,368	261,190
SUBOFICIAL "B"	G2409	41	-	12,271,934	8,872,919	3,081,829	1,283,166	1,521,293	98,705	178,665	317,186
OFICIAL DE INVESTIGACIÓN C	G2412	310	-	104,647,966	78,517,785	23,344,939	8,376,919	9,940,456	644,378	4,383,186	2,785,242
OPERADOR "A"	G2705	12	-	3,513,096	2,595,569	826,984	375,561	398,534	28,889	24,000	90,543
OFICIAL "C"	G2506	24	-	7,811,717	5,143,149	2,464,565	749,923	951,307	57,686	705,648	204,003
AUXILIAR DE OFICINA (BOMBEROS)	G2505	15	-	4,697,659	3,358,308	1,218,181	499,122	591,469	38,394	89,196	121,169
OPERADOR AUXILIAR	G2709	1	-	195,666	140,928	49,724	21,840	24,204	1,680	2,000	5,014
HONORARIOS	H0025	3	-	372,692	312,914	49,076	-	43,818	5,258	-	10,702
HONORARIOS	H0020	43	-	6,550,408	5,407,229	961,078	217,471	662,802	80,806	-	182,101
ANALISTA CONFIANZA	G0830	30	-	6,495,422	5,045,906	1,280,880	655,200	575,280	50,400	-	168,636
SUPERVISOR CONFIANZA	G0840	20	-	4,556,904	3,597,782	840,098	436,800	369,698	33,600	-	119,024
OFICIAL "R"	G0020	33	-	11,647,646	4,670,455	6,675,149	1,186,305	1,280,310	91,254	4,117,280	302,041
OFICIAL "M"	G0003	3	-	937,500	358,368	554,702	91,662	97,424	7,051	358,564	24,431
OFICIAL "E"	G0911	25	-	6,485,642	2,292,073	4,021,898	549,354	650,792	42,258	2,779,494	171,671
OFICIAL "A"	G1301	18	-	4,651,148	1,682,087	2,845,921	393,120	423,673	30,240	1,998,888	123,139
HONORARIOS	H0001	2	-	428,158	362,276	53,597	-	47,265	6,331	-	12,286
HONORARIOS	H0004	2	-	381,636	323,824	46,854	-	41,436	5,419	-	10,958
HONORARIOS	H0007	3	-	612,194	513,321	81,789	18,477	56,127	7,185	-	17,083
HONORARIOS	H0013	1	-	244,575	218,565	18,948	-	16,845	2,103	-	7,062
HONORARIOS	H0015	14	-	3,442,893	3,059,868	284,453	30,729	225,842	27,881	-	98,571
HONORARIOS	H0031	136	-	19,973,907	16,869,586	2,540,537	388,836	1,923,221	228,480	-	563,784

Nota: La suma de los parciales puede no coincidir con el total, debido al redondeo. El total considera compensación en términos netos.





CONSEJO ESTATAL DE COORDINACIÓN DEL SISTEMA NACIONAL DE SEGURIDAD PÚBLICA

Información Financiera Detallada | Gasto Programable





Capítulo	Total	Gasto Corriente	Gasto de Capital	Pensiones y Jubilaciones
TOTAL	446,992,909	446,992,909	-	-
SERVICIOS PERSONALES	69,417,190	69,417,190	-	-
MATERIALES Y SUMINISTROS	106,788,666	106,788,666	-	-
SERVICIOS GENERALES	270,787,053	270,787,053	-	-

CLASIFICACIÓN ADMINISTRATIVA - PROGRAMÁTICA POR TIPO Y RUBRO DE GASTO
 SEGURIDAD PÚBLICA - CONSEJO ESTATAL DE COORDINACIÓN DEL SISTEMA NACIONAL DE SEGURIDAD PÚBLICA
 (PESOS)

UR	PP	Gasto Total	Gasto Corriente					Gasto Capital				Pensiones y Jubilaciones
			Suma	Servicios Personales	Gasto de Operación	Trans. Asig. Sub. y Otras Ayudas	Otros Corrientes	Suma	Inversión Pública	Trans. Asig. Sub. y Otras Ayudas	Otros Inversión	
Total		446,992,909	446,992,909	69,417,190	377,575,719	-	-	-	-	-	-	-
CONSEJO ESTATAL DE COORDINACIÓN DEL SISTEMA NACIONAL DE SEGURIDAD PÚBLICA		446,992,909	446,992,909	69,417,190	377,575,719	-	-	-	-	-	-	-
E015	SEGURIDAD PÚBLICA	376,662,598	376,662,598	50,228,926	326,433,672	-	-	-	-	-	-	-
P003	COORDINACIÓN DE ACCIONES EMANADAS DEL SISTEMA NACIONAL DE SEGURIDAD PÚBLICA	70,330,311	70,330,311	19,188,264	51,142,047	-	-	-	-	-	-	-

CLASIFICACIÓN FUNCIONAL - PROGRAMÁTICA POR TIPO Y RUBRO DE GASTO

SEGURIDAD PÚBLICA - CONSEJO ESTATAL DE COORDINACIÓN DEL SISTEMA NACIONAL DE SEGURIDAD PÚBLICA
(PESOS)

FI / FN / SF / PP / AI / UR	Gasto Total	Gasto Corriente					Gasto Capital				Pensiones y Jubilaciones
		Suma	Servicios Personales	Gasto de Operación	Trans. Asig. Sub. y Otras Ayudas	Otros Corrientes	Suma	Inversión Pública	Trans. Asig. Sub. y Otras Ayudas	Otros Inversión	
TOTAL	446,992,909	446,992,909	69,417,190	377,575,719	-	-	-	-	-	-	-
GOBIERNO	446,992,909	446,992,909	69,417,190	377,575,719	-	-	-	-	-	-	-
ASUNTOS DE ORDEN PÚBLICO Y DE SEGURIDAD INTERIOR	446,992,909	446,992,909	69,417,190	377,575,719	-	-	-	-	-	-	-
SISTEMA NACIONAL DE SEGURIDAD PÚBLICA	446,992,909	446,992,909	69,417,190	377,575,719	-	-	-	-	-	-	-
E015 SEGURIDAD PÚBLICA	376,662,598	376,662,598	50,228,926	326,433,672	-	-	-	-	-	-	-
COORDINAR Y PROMOVER EL SISTEMA NACIONAL DE SEGURIDAD PÚBLICA EN EL ESTADO	376,662,598	376,662,598	50,228,926	326,433,672	-	-	-	-	-	-	-
CONSEJO ESTATAL DE COORDINACIÓN DEL SISTEMA NACIONAL DE SEGURIDAD PÚBLICA	376,662,598	376,662,598	50,228,926	326,433,672	-	-	-	-	-	-	-
P003 COORDINACIÓN DE ACCIONES EMANADAS DEL SISTEMA NACIONAL DE SEGURIDAD PÚBLICA	70,330,311	70,330,311	19,188,264	51,142,047	-	-	-	-	-	-	-
COORDINAR Y PROMOVER EL SISTEMA NACIONAL DE SEGURIDAD PÚBLICA EN EL ESTADO	70,330,311	70,330,311	19,188,264	51,142,047	-	-	-	-	-	-	-
CONSEJO ESTATAL DE COORDINACIÓN DEL SISTEMA NACIONAL DE SEGURIDAD PÚBLICA	70,330,311	70,330,311	19,188,264	51,142,047	-	-	-	-	-	-	-


CLASIFICACIÓN PROGRAMÁTICA - ADMINISTRATIVA POR TIPO Y RUBRO DE GASTO

SEGURIDAD PÚBLICA - CONSEJO ESTATAL DE COORDINACIÓN DEL SISTEMA NACIONAL DE SEGURIDAD PÚBLICA (PESOS)

Programas Presupuestarios por Tipología	Gasto Total	Gasto Corriente					Gasto Capital				Pensiones y Jubilaciones
		Suma	Servicios Personales	Gasto de Operación	Trans. Asig. Sub. y Otras Ayudas	Otros Corrientes	Suma	Inversión Pública	Trans. Asig. Sub. y Otras Ayudas	Otros Inversión	
TOTAL	446,992,909	446,992,909	69,417,190	377,575,719	-	-	-	-	-	-	-
PROGRAMAS	446,992,909	446,992,909	69,417,190	377,575,719	-	-	-	-	-	-	-
DESEMPEÑO DE LAS FUNCIONES	446,992,909	446,992,909	69,417,190	377,575,719	-	-	-	-	-	-	-
E PRESTACIÓN DE SERVICIOS PÚBLICOS	376,662,598	376,662,598	50,228,926	326,433,672	-	-	-	-	-	-	-
E015 SEGURIDAD PÚBLICA	376,662,598	376,662,598	50,228,926	326,433,672	-	-	-	-	-	-	-
DA1C CONSEJO ESTATAL DE COORDINACIÓN DEL SISTEMA NACIONAL DE SEGURIDAD PÚBLICA	376,662,598	376,662,598	50,228,926	326,433,672	-	-	-	-	-	-	-
P PLANEACIÓN, SEGUIMIENTO Y EVALUACIÓN DE POLÍTICAS PÚBLICAS	70,330,311	70,330,311	19,188,264	51,142,047	-	-	-	-	-	-	-
P003 COORDINACIÓN DE ACCIONES EMANADAS DEL SISTEMA NACIONAL DE SEGURIDAD PÚBLICA	70,330,311	70,330,311	19,188,264	51,142,047	-	-	-	-	-	-	-
DA1C CONSEJO ESTATAL DE COORDINACIÓN DEL SISTEMA NACIONAL DE SEGURIDAD PÚBLICA	70,330,311	70,330,311	19,188,264	51,142,047	-	-	-	-	-	-	-

Descripción	Análitico de Plazas				Percepciones Brutas						ISN
	Categoría	Plazas	Horas	Total A=(B+C+H)	Sueldos y Salarios B	Total C=(D+E+F+G)	Seguridad Social D	Medidas de Protección al Salario E	Fondo de Ahorro para el Retiro F	Condiciones de Trabajo, Contratos Colectivos y otras Remuneraciones G	
TOTAL		275		71,463,422	60,479,647	8,937,547	-	7,727,955	1,209,593	-	2,046,228
SECRETARIO EJECUTIVO	SE0001	1	-	1,101,648	932,327	137,777	-	119,131	18,647	-	31,544
DIRECTOR GENERAL	FDG001	2	-	1,920,818	1,625,592	240,226	-	207,715	32,512	-	54,999
DIRECTORA DE ÁREA	DA002	2	-	1,432,138	1,212,022	179,110	-	154,869	24,240	-	41,007
DIRECTOR	FDA001	3	-	2,085,638	1,765,080	260,840	-	225,538	35,302	-	59,719
DIRECTOR	FDA002	2	-	1,143,875	968,064	143,058	-	123,697	19,361	-	32,753
ANALISTA CONSULTIVO A	ACA001	2	-	1,098,304	929,497	137,359	-	118,769	18,590	-	31,448
SUBDIRECTOR	FS001	1	-	473,958	401,112	59,275	-	51,253	8,022	-	13,571
ANALISTA ESPECIALIZADO CONSULTIVO B	FACB01	1	-	429,818	363,756	53,755	-	46,480	7,275	-	12,307
SUBDIRECTOR	SB003	3	-	1,285,682	1,088,076	160,793	-	139,032	21,762	-	36,813
SUBDIRECTOR	FS002	5	-	2,080,392	1,760,640	260,183	-	224,971	35,213	-	59,568
ANALISTA	FACB02	1	-	378,998	320,747	47,399	-	40,984	6,415	-	10,852
JEFE DE DEPARTAMENTO	JD001	1	-	352,178	298,049	44,045	-	38,084	5,961	-	10,084
JEFE DE DEPARTAMENTO	FJD001	6	-	1,955,132	1,654,632	244,518	-	211,425	33,093	-	55,982
ANALISTA CONSULTIVO B	ACB001	1	-	313,987	265,728	39,269	-	33,954	5,315	-	8,990
JEFE DE DEPARTAMENTO	FJD002	4	-	1,219,366	1,031,952	152,500	-	131,861	20,639	-	34,914
SUPERVISOR	FACB03	19	-	5,159,420	4,366,428	645,261	-	557,933	87,329	-	147,731
JEFE DE DEPARTAMENTO	FDJ003	1	-	253,697	214,704	31,728	-	27,434	4,294	-	7,264
JEFE DE DEPARTAMENTO	JD002	6	-	1,822,014	1,541,974	227,870	-	197,030	30,839	-	52,170
JEFE DE DEPARTAMENTO	JD003	3	-	818,140	692,393	102,320	-	88,472	13,848	-	23,426
ANALISTA CONSULTIVO A	ACA002	1	-	252,077	213,334	31,526	-	27,259	4,267	-	7,218
ANALISTA	FA002	106	-	26,599,294	22,511,040	3,326,631	-	2,876,410	450,221	-	761,623
ANALISTA CONSULTIVO B	AC002	1	-	239,400	202,605	29,941	-	25,888	4,052	-	6,855
ANALISTA	FA003	1	-	232,428	196,704	29,068	-	25,134	3,934	-	6,655
ANALISTA	FA004	2	-	1,061,920	898,705	132,809	-	114,835	17,974	-	30,406
JEFA DE DEPARTAMENTO	JD004	2	-	447,488	378,710	55,965	-	48,391	7,574	-	12,813
ANALISTA	A0001	4	-	894,977	757,421	111,930	-	96,782	15,148	-	25,626
ANALISTA	A0002	1	-	219,071	185,400	27,398	-	23,690	3,708	-	6,273
ANALISTA	A0003	2	-	437,966	370,652	54,774	-	47,361	7,413	-	12,540
ANALISTA	FA008	4	-	656,933	555,964	82,159	-	71,040	11,119	-	18,810
ANALISTA	A0004	22	-	4,571,188	3,868,606	571,694	-	494,322	77,372	-	130,888
ANALISTA	A0005	4	-	791,517	669,863	98,991	-	85,594	13,397	-	22,664
ANALISTA	FA005	16	-	3,303,052	2,795,380	413,095	-	357,187	55,908	-	94,577
ANALISTA	A0006	4	-	767,156	649,246	95,944	-	82,959	12,985	-	21,966
ANALISTA	A0007	10	-	1,812,007	1,533,505	226,618	-	195,948	30,670	-	51,884
ANALISTA	FA006	3	-	528,180	447,000	66,057	-	57,117	8,940	-	15,124
ANALISTA	A0008	2	-	324,546	274,664	40,589	-	35,096	5,493	-	9,293
ANALISTA	FA007	4	-	644,266	545,244	80,575	-	69,670	10,905	-	18,447
ANALISTA	A0009	3	-	460,048	389,340	57,536	-	49,749	7,787	-	13,173
ANALISTA	FA009	3	-	375,483	317,772	46,960	-	40,604	6,355	-	10,751
ANALISTA	A0010	2	-	222,547	188,342	27,833	-	24,066	3,767	-	6,372
ENLACE	FA011	12	-	1,115,302	943,882	139,485	-	120,607	18,878	-	31,935
ANALISTA	FA010	1	-	91,568	77,495	11,452	-	9,902	1,550	-	2,622
ANALISTA	A0011	1	-	89,804	76,002	11,231	-	9,711	1,520	-	2,571

Nota: La suma de los parciales puede no coincidir con el total, debido al redondeo.





RAMO: 06 FINANZAS

Información Financiera Detallada | Gasto Programable





SÍNTESIS

MISIÓN

Somos una Dependencia que mediante la planeación, la captación, la aplicación y la evaluación de los recursos públicos, impulse el actuar gubernamental a la obtención de resultados, así como el desarrollo y beneficio equilibrado de todas las regiones del estado y su población.

CONTRIBUCIÓN AL PLAN ESTATAL DE DESARROLLO 2019 - 2024

En el Plan Estatal de Desarrollo (PED) 2019-2024, se estableció el Eje 5: Transparencia, Participación Ciudadana y Combate a la Corrupción, que busca dotar de herramientas a las Instituciones de la Administración Pública Estatal para un correcto actuar, siendo efectivos y democráticos, en donde se propicie la participación ciudadana y se impidan los actos de corrupción; así como impulsar un gobierno moderno.

El Ramo 06 Finanzas y sus Programas Presupuestarios, está alineado al PED 2019-2024 en el Eje 5, que tiene por objeto fomentar un gobierno abierto a la ciudadanía, garante del combate a la corrupción y eficaz en la gestión gubernamental, para tal efecto, se asocia a las Temáticas Combate a la Corrupción, cuyo objetivo específico es promover la rendición de cuentas y la integridad en el servicio público para combatir la corrupción, mediante una Línea de Acción; así mismo, se asocia a la Temática Gobierno Eficiente, que consiste en administrar de manera eficiente los recursos públicos disponibles para alcanzar las metas económicas, sociales y fiscales, a través de 8 Líneas de Acción.

PRINCIPALES PROGRAMAS PRESUPUESTARIOS

Para el logro de los objetivos del PED 2019-2024 el Ramo 06 Finanzas, tiene previsto realizar diversas acciones a través de sus principales Programas Presupuestarios, los cuales contribuyen a los objetivos que se enuncian a continuación:

- **E017** Modernización del Registro Público de la Propiedad. Está dirigido a las personas físicas y/o morales con la necesidad de realizar alguna transacción inmobiliaria, con objeto de brindar servicios y trámites registrales modernizados, lo cual tiene como finalidad brindar una atención inmediata, eficaz, precisa y certera a los usuarios de servicios registrales.
- **E018** Implementación de la Actividad Catastral en el Estado de Puebla. Está dirigido a la ciudadanía en general, con la finalidad de brindar certeza jurídica en las operaciones registrales y catastrales, en las que se refleja el padrón catastral, así como las inscripciones y anotaciones registrales, lo que permite darle formalidad al tráfico inmobiliario del Estado de Puebla.
- **G001** Recaudación Eficiente. Tiene por objeto, mejorar la captación de ingresos públicos con esquemas de tributación eficientes, que promuevan el cumplimiento voluntario y oportuno de obligaciones, asimismo, minimicen la evasión fiscal, a fin de obtener mayores recursos en favor de programas de impacto socioeconómico en el estado.

SÍNTESIS

- **P004** Gestión para Resultados de la Administración Pública. Está orientado a las Dependencias, Entidades, así como cualquier otro ente que ejercen gasto público en el Gobierno Estatal, a través de la implementación de la Metodología de la Gestión para Resultados, mejorando la Programación y Presupuestación de los Ejecutores de Gasto, a través de su alineación con los Ejes, Temáticas, Estrategias y Líneas de Acción derivados del PED 2019-2024, la asignación de recursos públicos en el Presupuesto de Egresos del Estado de Puebla, con base en los resultados de los Programas Presupuestarios, así como llevar a cabo el monitoreo de indicadores de desempeño. Con dichas acciones, se contribuye a mejorar la calidad del gasto público del Gobierno del Estado de Puebla y al mismo tiempo se promueve la adecuada rendición de cuentas.

- **P005** Planeación y Evaluación Estratégica. Tiene por objeto, que las Dependencias y Entidades de las Administración Pública Estatal, así como los municipios, consoliden y fortalezcan sus procesos de planeación y evaluación estratégica, con el fin de establecer un mapa de ruta en el que se determinen las directrices, objetivos y mecanismos de planeación y evaluación que orienten a las instancias públicas a alcanzar sus metas.

ACCIONES Y PROYECTOS A DESARROLLAR

A través del Programa **E017**, se continuará con la modernización registral, mediante programación informática del acervo registral, lo que implica la creación de folios reales inmobiliarios y la vinculación de los mismos a través de la clave catastral.

Mediante el Programa **E018**, se fortalecerá la certeza jurídica de los ciudadanos a través de las operaciones registrales y catastrales, brindando trámites eficaces y eficientes, contribuyendo a la atracción económica en el Estado de Puebla.

Por medio del Programa **G001**, se definirá la política fiscal del Estado de Puebla y se recaudarán los ingresos locales, federales y municipales, coordinados a través de los diferentes canales de atención al contribuyente; el reforzamiento de las acciones de vigilancia de obligaciones y de auditoría en materia fiscal y aduanera; la actualización del marco jurídico y la coordinación institucional para distribuir de manera equitativa la carga impositiva, asimismo, se realizarán las acciones necesarias para verificar la asignación de las transferencias federales que recibe el Gobierno del Estado de Puebla; para defender los intereses del fisco estatal y para detectar operaciones con recursos de procedencia ilícita.

Mediante el Programa **P004**, se prioriza el desarrollo del Estado de Puebla, mediante una correcta orientación de la inversión pública; la elaboración de la Iniciativa de Ley de Egresos y la integración de la información contable armonizada, contemplando los criterios de la Ley General de Contabilidad Gubernamental y la normatividad técnica emitida por el Consejo Nacional de Armonización Contable, con lo cual se logra una mayor transparencia en la información financiera gubernamental, lo cual contribuye a una mejor evaluación del desempeño de la gestión pública. Adicional a lo anterior, en un contexto de priorización de las acciones emergentes para atender la Declaratoria de Alerta de Violencia de Género en el Estado, con el fin de fortalecer la transparencia y rendición de cuentas, así como atender las disposiciones

SÍNTESIS

normativas para enfrentar y abatir la violencia feminicida, a través del presente programa, se vinculan los elementos programáticos de las Dependencias y Entidades que ejercen gasto público, a las medidas de prevención, seguridad y justicia que forman parte del Plan de Acciones Emergentes para atender la Declaratoria de Alerta de Violencia de Género 2023-2024, además, se presentarán informes y resúmenes ejecutivos del recurso federal y estatal ejercido para prevenir y atender la violencia contra las mujeres y las niñas.

Mediante el Programa **P005**, se coordina la operación del Sistema Estatal de Planeación Democrática, del Sistema Estatal de Información y del Sistema de Evaluación del Desempeño, pues con ello se llevan a cabo las acciones y procesos que permiten constituir y dar seguimiento a los instrumentos de planeación del Gobierno del Estado de Puebla, para generar información estadística y geográfica, así como coordinar la realización de las evaluaciones de desempeño que permitan una retroalimentación y mejora de los programas públicos.

METAS A ALCANZAR DE LOS INDICADORES ESTRATÉGICOS

Los Programas Presupuestarios antes mencionados, contribuyen a lograr objetivos que inciden en diversos factores, mismos que implican aspectos fundamentales en materia de planeación gubernamental y finanzas públicas. Es por ello que, para el ejercicio fiscal 2024 son de suma importancia los siguientes objetivos:

En el indicador estratégico de fin, los Programas **E017** y **E018**, contribuyen al incremento de la eficiencia gubernamental, lo cual se evidencia a través del puntaje obtenido en el diagnóstico realizado al Programa Estatal de Modernización del Registro Público de la Propiedad; para 2024 se pretende obtener un puntaje de 70.00, cuyo cumplimiento está sujeto a la captura que se realice en el Sistema Integral para la Gestión de Información Registral y Catastral en la página de la Secretaría de Desarrollo Agrario, Territorial y Urbano del Gobierno Federal. En relación con la naturaleza de cada Programa Presupuestario, a nivel propósito, el programa **E017**, establecen una meta del 100.00% de modernización en los trámites registrales; por otra parte, el programa **E018**, proyecta un total de 365,285.00 operaciones registrales y catastrales.

El indicador estratégico del Programa **G001**, denominado porcentaje de ingresos propios respecto a ingresos totales, mide la capacidad de generar ingresos por fuentes de origen estatal, mediante el resultado de dividir la recaudación de ingresos propios entre los ingresos totales del Gobierno del Estado en un año, con la finalidad de mostrar la eficiencia recaudatoria de la Administración Tributaria Estatal. Derivado de las condiciones económicas esperadas para el ejercicio fiscal 2024, se pretende lograr que la proporción de ingresos propios respecto a los ingresos totales sea de 8.90%, además, que el porcentaje de avance en la recaudación de ingresos de libre disposición con respecto a lo estimado en la Ley sea de un 100.00%.

A través del programa **P004**, se fortalecen los procesos programáticos, presupuestarios, contables, de inversión y rendición de cuentas, prueba de ello, es que la Administración Pública del Estado de Puebla, conforme a lo señalado por la Secretaría de Hacienda y Crédito Público y el Instituto Mexicano de Competitividad A.C., en los últimos años, se ha destacado en los primeros lugares de mediciones realizadas a las

SÍNTESIS

finanzas públicas. En lo que respecta al ejercicio fiscal 2024, se pretende avanzar en la Implementación del Presupuesto basado en Resultados y del Sistema de Evaluación del Desempeño (PbR-SED), con un porcentaje mayor al 90.00%, del mismo modo, se aspira a obtener un Porcentaje de Avance en el Índice de Información del Ejercicio del Gasto mayor o igual al 95.80%.


Con el programa **P005**, se tiene proyectado obtener un avance de al menos 95.50% en el Índice General de Avance de PbR-SED en el ámbito estatal, asimismo, se busca mantener el porcentaje del 100.00% en el avance de la sección de planeación del Índice General de Avance del PbR-SED.



SECRETARÍA DE PLANEACIÓN Y FINANZAS

Información Financiera Detallada | Gasto Programable





Capítulo	Total	Gasto Corriente	Gasto de Capital	Pensiones y Jubilaciones
TOTAL	3,554,506,100	3,538,006,100	16,500,000	-
SERVICIOS PERSONALES	530,567,576	530,567,576	-	-
MATERIALES Y SUMINISTROS	32,067,535	32,067,535	-	-
SERVICIOS GENERALES	967,342,672	967,342,672	-	-
TRANSFERENCIAS, ASIGNACIONES, SUBSIDIOS Y OTRAS AYUDAS	2,008,028,317	2,008,028,317	-	-
INVERSIONES FINANCIERAS Y OTRAS PROVISIONES	16,500,000	-	16,500,000	-

UR	PP	Gasto Total	Gasto Corriente					Gasto Capital				Pensiones y Jubilaciones
			Suma	Servicios Personales	Gasto de Operación	Trans. Asig. Sub. y Otras Ayudas	Otros Corrientes	Suma	Inversión Pública	Trans. Asig. Sub. y Otras Ayudas	Otros Inversión	
Total		3,554,506,100	3,538,006,100	530,567,576	999,410,207	2,008,028,317	-	16,500,000	-	-	16,500,000	-
OFICINA DEL C. SECRETARIO		96,315,472	96,315,472	12,328,009	1,961,010	82,026,453	-	-	-	-	-	-
P004	GESTIÓN PARA RESULTADOS DE LA ADMINISTRACIÓN PÚBLICA	96,315,472	96,315,472	12,328,009	1,961,010	82,026,453	-	-	-	-	-	-
DIRECCIÓN GENERAL JURÍDICA		15,698,568	15,698,568	3,915,809	11,782,759	-	-	-	-	-	-	-
M001	APOYO ADMINISTRATIVO Y JURÍDICO	15,698,568	15,698,568	3,915,809	11,782,759	-	-	-	-	-	-	-
DIRECCIÓN DE LO CONTENCIOSO ADMINISTRATIVO		6,998,095	6,998,095	6,754,858	243,237	-	-	-	-	-	-	-
M001	APOYO ADMINISTRATIVO Y JURÍDICO	6,998,095	6,998,095	6,754,858	243,237	-	-	-	-	-	-	-
DIRECCIÓN DE VINCULACIÓN Y SEGUIMIENTO JURÍDICO		5,296,909	5,296,909	5,146,187	150,722	-	-	-	-	-	-	-
M001	APOYO ADMINISTRATIVO Y JURÍDICO	5,296,909	5,296,909	5,146,187	150,722	-	-	-	-	-	-	-
UNIDAD DE INTELIGENCIA PATRIMONIAL Y ECONÓMICA		2,394,893	2,394,893	2,270,201	124,692	-	-	-	-	-	-	-
G001	RECAUDACIÓN EFICIENTE	2,394,893	2,394,893	2,270,201	124,692	-	-	-	-	-	-	-
DIRECCIÓN DE ANÁLISIS		2,767,187	2,767,187	2,690,503	76,684	-	-	-	-	-	-	-
G001	RECAUDACIÓN EFICIENTE	2,767,187	2,767,187	2,690,503	76,684	-	-	-	-	-	-	-
DIRECCIÓN DE PROCESOS LEGALES		1,694,143	1,694,143	1,646,538	47,605	-	-	-	-	-	-	-
G001	RECAUDACIÓN EFICIENTE	1,694,143	1,694,143	1,646,538	47,605	-	-	-	-	-	-	-
SUBSECRETARÍA DE PLANEACIÓN		7,520,041	7,520,041	7,282,169	237,872	-	-	-	-	-	-	-
P005	PLANEACIÓN Y EVALUACIÓN ESTRATÉGICA	7,520,041	7,520,041	7,282,169	237,872	-	-	-	-	-	-	-
DIRECCIÓN DE ESTADÍSTICA E INFORMACIÓN		4,398,252	4,398,252	3,962,164	436,088	-	-	-	-	-	-	-
P005	PLANEACIÓN Y EVALUACIÓN ESTRATÉGICA	4,398,252	4,398,252	3,962,164	436,088	-	-	-	-	-	-	-
DIRECCIÓN DE PLANEACIÓN Y DESARROLLO		8,009,351	8,009,351	6,126,651	1,882,700	-	-	-	-	-	-	-
P005	PLANEACIÓN Y EVALUACIÓN ESTRATÉGICA	8,009,351	8,009,351	6,126,651	1,882,700	-	-	-	-	-	-	-
DIRECCIÓN DE EVALUACIÓN		13,366,545	13,366,545	3,189,200	10,177,345	-	-	-	-	-	-	-
P005	PLANEACIÓN Y EVALUACIÓN ESTRATÉGICA	13,366,545	13,366,545	3,189,200	10,177,345	-	-	-	-	-	-	-
SUBSECRETARÍA DE INGRESOS		5,241,897	5,241,897	5,009,814	232,083	-	-	-	-	-	-	-
G001	RECAUDACIÓN EFICIENTE	5,241,897	5,241,897	5,009,814	232,083	-	-	-	-	-	-	-
DIRECCIÓN DE INTELIGENCIA TRIBUTARIA		5,086,587	5,086,587	4,895,844	190,743	-	-	-	-	-	-	-
G001	RECAUDACIÓN EFICIENTE	5,086,587	5,086,587	4,895,844	190,743	-	-	-	-	-	-	-
DIRECCIÓN DE APOYO TÉCNICO Y LEGAL		4,103,693	4,103,693	3,978,586	125,107	-	-	-	-	-	-	-
G001	RECAUDACIÓN EFICIENTE	4,103,693	4,103,693	3,978,586	125,107	-	-	-	-	-	-	-
COORDINACIÓN GENERAL DE ESTUDIOS NORMATIVOS Y ANÁLISIS SISTÉMICO FISCAL		3,991,225	3,991,225	3,851,238	139,987	-	-	-	-	-	-	-

UR	PP	Gasto Total	Gasto Corriente					Gasto Capital				Pensiones y Jubilaciones	
			Suma	Servicios Personales	Gasto de Operación	Trans. Asig. Sub. y Otras Ayudas	Otros Corrientes	Suma	Inversión Pública	Trans. Asig. Sub. y Otras Ayudas	Otros Inversión		
G001	RECAUDACIÓN EFICIENTE	3,991,225	3,991,225	3,851,238	139,987	-	-	-	-	-	-	-	-
DIRECCIÓN DE INGRESOS		2,390,313,932	2,390,313,932	134,535,437	329,776,631	1,926,001,864	-	-	-	-	-	-	-
G001	RECAUDACIÓN EFICIENTE	2,390,313,932	2,390,313,932	134,535,437	329,776,631	1,926,001,864	-	-	-	-	-	-	-
DIRECCIÓN DE RECAUDACIÓN		32,012,261	32,012,261	29,064,091	2,948,170	-	-	-	-	-	-	-	-
G001	RECAUDACIÓN EFICIENTE	32,012,261	32,012,261	29,064,091	2,948,170	-	-	-	-	-	-	-	-
DIRECCIÓN DE FISCALIZACIÓN		50,116,481	50,116,481	46,094,652	4,021,829	-	-	-	-	-	-	-	-
G001	RECAUDACIÓN EFICIENTE	50,116,481	50,116,481	46,094,652	4,021,829	-	-	-	-	-	-	-	-
DIRECCIÓN DE COMERCIO EXTERIOR		19,366,815	19,366,815	13,349,064	6,017,751	-	-	-	-	-	-	-	-
G001	RECAUDACIÓN EFICIENTE	19,366,815	19,366,815	13,349,064	6,017,751	-	-	-	-	-	-	-	-
SUBSECRETARÍA DE EGRESOS		5,263,242	5,263,242	5,000,532	262,710	-	-	-	-	-	-	-	-
P004	GESTIÓN PARA RESULTADOS DE LA ADMINISTRACIÓN PÚBLICA	5,263,242	5,263,242	5,000,532	262,710	-	-	-	-	-	-	-	-
UNIDAD DE PROGRAMACIÓN Y PRESUPUESTO		522,571,528	506,071,528	3,184,347	502,887,181	-	-	16,500,000	-	-	-	16,500,000	-
N004	FIDEICOMISO ESTATAL PARA LA ATENCIÓN A DESASTRES NATURALES	16,500,000	-	-	-	-	-	16,500,000	-	-	-	16,500,000	-
P004	GESTIÓN PARA RESULTADOS DE LA ADMINISTRACIÓN PÚBLICA	506,071,528	506,071,528	3,184,347	502,887,181	-	-	-	-	-	-	-	-
DIRECCIÓN DE PROGRAMACIÓN, SEGUIMIENTO Y ANÁLISIS DEL GASTO		10,766,195	10,766,195	10,331,204	434,991	-	-	-	-	-	-	-	-
P004	GESTIÓN PARA RESULTADOS DE LA ADMINISTRACIÓN PÚBLICA	10,766,195	10,766,195	10,331,204	434,991	-	-	-	-	-	-	-	-
DIRECCIÓN DE PRESUPUESTO Y POLÍTICA PRESUPUESTAL		31,172,286	31,172,286	29,939,023	1,233,263	-	-	-	-	-	-	-	-
P004	GESTIÓN PARA RESULTADOS DE LA ADMINISTRACIÓN PÚBLICA	31,172,286	31,172,286	29,939,023	1,233,263	-	-	-	-	-	-	-	-
DIRECCIÓN DE CONTABILIDAD		26,734,460	26,734,460	16,280,592	10,453,868	-	-	-	-	-	-	-	-
P004	GESTIÓN PARA RESULTADOS DE LA ADMINISTRACIÓN PÚBLICA	26,734,460	26,734,460	16,280,592	10,453,868	-	-	-	-	-	-	-	-
DIRECCIÓN DE TESORERÍA		26,507,718	26,507,718	13,047,841	13,459,877	-	-	-	-	-	-	-	-
P004	GESTIÓN PARA RESULTADOS DE LA ADMINISTRACIÓN PÚBLICA	26,507,718	26,507,718	13,047,841	13,459,877	-	-	-	-	-	-	-	-
DIRECCIÓN DE CONTROL PRESUPUESTAL		9,850,810	9,850,810	9,481,209	369,601	-	-	-	-	-	-	-	-
P004	GESTIÓN PARA RESULTADOS DE LA ADMINISTRACIÓN PÚBLICA	9,850,810	9,850,810	9,481,209	369,601	-	-	-	-	-	-	-	-
UNIDAD DE INVERSIÓN, DEUDA Y OTRAS OBLIGACIONES		6,751,278	6,751,278	6,498,134	253,144	-	-	-	-	-	-	-	-
P004	GESTIÓN PARA RESULTADOS DE LA ADMINISTRACIÓN PÚBLICA	6,751,278	6,751,278	6,498,134	253,144	-	-	-	-	-	-	-	-
DIRECCIÓN DE SEGUIMIENTO A LA INVERSIÓN		13,877,065	13,877,065	13,466,294	410,771	-	-	-	-	-	-	-	-
P004	GESTIÓN PARA RESULTADOS DE LA ADMINISTRACIÓN PÚBLICA	13,877,065	13,877,065	13,466,294	410,771	-	-	-	-	-	-	-	-
DIRECCIÓN DE DEUDA PÚBLICA		8,901,614	8,901,614	8,610,589	291,025	-	-	-	-	-	-	-	-

UR	PP	Gasto Total	Gasto Corriente					Gasto Capital				Pensiones y Jubilaciones
			Suma	Servicios Personales	Gasto de Operación	Trans. Asig. Sub. y Otras Ayudas	Otros Corrientes	Suma	Inversión Pública	Trans. Asig. Sub. y Otras Ayudas	Otros Inversión	
P004	GESTIÓN PARA RESULTADOS DE LA ADMINISTRACIÓN PÚBLICA	8,901,614	8,901,614	8,610,589	291,025	-	-	-	-	-	-	-
PROCURADURÍA FISCAL		6,055,630	6,055,630	5,775,764	279,866	-	-	-	-	-	-	-
G001	RECAUDACIÓN EFICIENTE	6,055,630	6,055,630	5,775,764	279,866	-	-	-	-	-	-	-
DIRECCIÓN DE ASUNTOS FISCALES LITIGIOSOS		4,969,506	4,969,506	4,809,331	160,175	-	-	-	-	-	-	-
G001	RECAUDACIÓN EFICIENTE	4,969,506	4,969,506	4,809,331	160,175	-	-	-	-	-	-	-
DIRECCIÓN DE ASUNTOS FISCALES CONSULTIVOS		2,398,205	2,398,205	2,313,287	84,918	-	-	-	-	-	-	-
G001	RECAUDACIÓN EFICIENTE	2,398,205	2,398,205	2,313,287	84,918	-	-	-	-	-	-	-
DIRECCIÓN ADMINISTRATIVA		80,179,361	80,179,361	16,771,123	63,408,238	-	-	-	-	-	-	-
M001	APOYO ADMINISTRATIVO Y JURÍDICO	80,179,361	80,179,361	16,771,123	63,408,238	-	-	-	-	-	-	-
INSTITUTO REGISTRAL Y CATASTRAL DEL ESTADO DE PUEBLA		123,814,855	123,814,855	88,967,291	34,847,564	-	-	-	-	-	-	-
E017	MODERNIZACIÓN DEL REGISTRO PÚBLICO DE LA PROPIEDAD	25,603,034	25,603,034	944,696	24,658,338	-	-	-	-	-	-	-
E018	IMPLEMENTACIÓN DE LA ACTIVIDAD CATASTRAL EN EL ESTADO DE PUEBLA	98,211,821	98,211,821	88,022,595	10,189,226	-	-	-	-	-	-	-

FI / FN / SF / PP / AI / UR	Gasto Total	Gasto Corriente					Gasto Capital				Pensiones y Jubilaciones
		Suma	Servicios Personales	Gasto de Operación	Trans. Asig. Sub. y Otras Ayudas	Otros Corrientes	Suma	Inversión Pública	Trans. Asig. Sub. y Otras Ayudas	Otros Inversión	
TOTAL	3,554,506.100	3,538,006.100	530,567,576	999,410,207	2,008,028,317	-	16,500,000	-	-	16,500,000	-
GOBIERNO	3,554,506.100	3,538,006.100	530,567,576	999,410,207	2,008,028,317	-	16,500,000	-	-	16,500,000	-
COORDINACIÓN DE LA POLÍTICA DE GOBIERNO	15,529,392	15,529,392	13,408,820	2,120,572	-	-	-	-	-	-	-
POLÍTICA INTERIOR	15,529,392	15,529,392	13,408,820	2,120,572	-	-	-	-	-	-	-
P005 PLANEACIÓN Y EVALUACIÓN ESTRATÉGICA	15,529,392	15,529,392	13,408,820	2,120,572	-	-	-	-	-	-	-
ESTABLECER NORMAS Y MECANISMOS PARA LA ORGANIZACIÓN, FUNCIONAMIENTO, EVALUACIÓN Y CONTROL, DISEÑO E IMPLEMENTACIÓN DE POLÍTICAS	7,520,041	7,520,041	7,282,169	237,872	-	-	-	-	-	-	-
SUBSECRETARÍA DE PLANEACIÓN	7,520,041	7,520,041	7,282,169	237,872	-	-	-	-	-	-	-
PLANEACIÓN PARA EL DESARROLLO ESTATAL, REGIONAL, SECTORIAL E INSTITUCIONAL DEL ESTADO CON DIFERENTES NIVELES DE GOBIERNO	8,009,351	8,009,351	6,126,651	1,882,700	-	-	-	-	-	-	-
DIRECCIÓN DE PLANEACIÓN Y DESARROLLO	8,009,351	8,009,351	6,126,651	1,882,700	-	-	-	-	-	-	-
ASUNTOS FINANCIEROS Y HACENDARIOS	3,410,763,601	3,394,263,601	424,229,301	962,005,983	2,008,028,317	-	16,500,000	-	-	16,500,000	-
ASUNTOS FINANCIEROS	90,030,171	90,030,171	26,252,332	63,777,839	-	-	-	-	-	-	-
M001 APOYO ADMINISTRATIVO Y JURÍDICO	80,179,361	80,179,361	16,771,123	63,408,238	-	-	-	-	-	-	-
SERVICIOS DE APOYO ADMINISTRATIVO Y JURÍDICO	80,179,361	80,179,361	16,771,123	63,408,238	-	-	-	-	-	-	-
DIRECCIÓN ADMINISTRATIVA	80,179,361	80,179,361	16,771,123	63,408,238	-	-	-	-	-	-	-
P004 GESTIÓN PARA RESULTADOS DE LA ADMINISTRACIÓN PÚBLICA	9,850,810	9,850,810	9,481,209	369,601	-	-	-	-	-	-	-
GASTO TRANSPARENTE Y ORIENTADO A RESULTADOS	9,850,810	9,850,810	9,481,209	369,601	-	-	-	-	-	-	-
DIRECCIÓN DE CONTROL PRESUPUESTAL	9,850,810	9,850,810	9,481,209	369,601	-	-	-	-	-	-	-
ASUNTOS HACENDARIOS	3,320,733,430	3,304,233,430	397,976,969	898,228,144	2,008,028,317	-	16,500,000	-	-	16,500,000	-
G001 RECAUDACIÓN EFICIENTE	2,530,512,455	2,530,512,455	260,284,350	344,226,241	1,926,001,864	-	-	-	-	-	-
ESTABLECER NORMAS Y MECANISMOS PARA LA ORGANIZACIÓN, FUNCIONAMIENTO, EVALUACIÓN Y CONTROL, DISEÑO E IMPLEMENTACIÓN DE POLÍTICAS	5,241,897	5,241,897	5,009,814	232,083	-	-	-	-	-	-	-
SUBSECRETARÍA DE INGRESOS	5,241,897	5,241,897	5,009,814	232,083	-	-	-	-	-	-	-
ACCIONES DE INTELIGENCIA PATRIMONIAL Y ECONÓMICA	6,856,223	6,856,223	6,607,242	248,981	-	-	-	-	-	-	-
UNIDAD DE INTELIGENCIA PATRIMONIAL Y ECONÓMICA	2,394,893	2,394,893	2,270,201	124,692	-	-	-	-	-	-	-
DIRECCIÓN DE ANÁLISIS	2,767,187	2,767,187	2,690,503	76,684	-	-	-	-	-	-	-
DIRECCIÓN DE PROCESOS LEGALES	1,694,143	1,694,143	1,646,538	47,605	-	-	-	-	-	-	-
SUPERVISAR, CONTROLAR Y ANALIZAR LA POLÍTICA PRESUPUESTAL DEL INGRESO	3,991,225	3,991,225	3,851,238	139,987	-	-	-	-	-	-	-
COORDINACIÓN GENERAL DE ESTUDIOS NORMATIVOS Y ANÁLISIS SISTÉMICO FISCAL	3,991,225	3,991,225	3,851,238	139,987	-	-	-	-	-	-	-
REALIZAR ESTUDIOS ECONÓMICOS Y REGULACIÓN DE LA POLÍTICA DE INGRESOS	9,190,280	9,190,280	8,874,430	315,850	-	-	-	-	-	-	-
DIRECCIÓN DE INTELIGENCIA TRIBUTARIA	5,086,587	5,086,587	4,895,844	190,743	-	-	-	-	-	-	-

FI / FN / SF / PP / AI / UR	Gasto Total	Gasto Corriente					Gasto Capital				Pensiones y Jubilaciones
		Suma	Servicios Personales	Gasto de Operación	Trans. Asig. Sub. y Otras Ayudas	Otros Corrientes	Suma	Inversión Pública	Trans. Asig. Sub. y Otras Ayudas	Otros Inversión	
DIRECCIÓN DE APOYO TÉCNICO Y LEGAL	4,103,693	4,103,693	3,978,586	125,107	-	-	-	-	-	-	-
SUPERVISAR EL CUMPLIMIENTO DE LAS OBLIGACIONES FISCALES Y COORDINACIÓN FISCAL	2,390,313,932	2,390,313,932	134,535,437	329,776,631	1,926,001,864	-	-	-	-	-	-
DIRECCIÓN DE INGRESOS	2,390,313,932	2,390,313,932	134,535,437	329,776,631	1,926,001,864	-	-	-	-	-	-
RECAUDACIÓN EFICIENTE DE LOS INGRESOS ESTATALES	32,012,261	32,012,261	29,064,091	2,948,170	-	-	-	-	-	-	-
DIRECCIÓN DE RECAUDACIÓN	32,012,261	32,012,261	29,064,091	2,948,170	-	-	-	-	-	-	-
ACTOS DE FISCALIZACIÓN DE LAS OBLIGACIONES FISCALES	50,116,481	50,116,481	46,094,652	4,021,829	-	-	-	-	-	-	-
DIRECCIÓN DE FISCALIZACIÓN	50,116,481	50,116,481	46,094,652	4,021,829	-	-	-	-	-	-	-
FISCALIZACIÓN EN MATERIA DE COMERCIO EXTERIOR	19,366,815	19,366,815	13,349,064	6,017,751	-	-	-	-	-	-	-
DIRECCIÓN DE COMERCIO EXTERIOR	19,366,815	19,366,815	13,349,064	6,017,751	-	-	-	-	-	-	-
BRINDAR ASESORÍA JURÍDICA EN CUANTO A LA APLICACIÓN E INTERPRETACIÓN DE LA LEGISLACIÓN FISCAL	13,423,341	13,423,341	12,898,382	524,959	-	-	-	-	-	-	-
PROCURADURÍA FISCAL	6,055,630	6,055,630	5,775,764	279,866	-	-	-	-	-	-	-
DIRECCIÓN DE ASUNTOS FISCALES LITIGIOSOS	4,969,506	4,969,506	4,809,331	160,175	-	-	-	-	-	-	-
DIRECCIÓN DE ASUNTOS FISCALES CONSULTIVOS	2,398,205	2,398,205	2,313,287	84,918	-	-	-	-	-	-	-
M001 APOYO ADMINISTRATIVO Y JURÍDICO	27,993,572	27,993,572	15,816,854	12,176,718	-	-	-	-	-	-	-
DISEÑAR Y DIRIGIR LAS POLÍTICAS PÚBLICAS DE PLANEACIÓN Y FINANZAS Y LAS ESTRATEGIAS PARA SU IMPLEMENTACIÓN	6,998,095	6,998,095	6,754,858	243,237	-	-	-	-	-	-	-
DIRECCIÓN DE LO CONTENCIOSO ADMINISTRATIVO	6,998,095	6,998,095	6,754,858	243,237	-	-	-	-	-	-	-
SERVICIOS DE APOYO ADMINISTRATIVO Y JURÍDICO	20,995,477	20,995,477	9,061,996	11,933,481	-	-	-	-	-	-	-
DIRECCIÓN GENERAL JURÍDICA	15,698,568	15,698,568	3,915,809	11,782,759	-	-	-	-	-	-	-
DIRECCIÓN DE VINCULACIÓN Y SEGUIMIENTO JURÍDICO	5,296,909	5,296,909	5,146,187	150,722	-	-	-	-	-	-	-
N004 FIDEICOMISO ESTATAL PARA LA ATENCIÓN A DESASTRES NATURALES	16,500,000	-	-	-	-	-	16,500,000	-	-	16,500,000	-
PREVENCIÓN Y ATENCIÓN DE DESASTRES NATURALES	16,500,000	-	-	-	-	-	16,500,000	-	-	16,500,000	-
UNIDAD DE PROGRAMACIÓN Y PRESUPUESTO	16,500,000	-	-	-	-	-	16,500,000	-	-	16,500,000	-
P004 GESTIÓN PARA RESULTADOS DE LA ADMINISTRACIÓN PÚBLICA	732,360,858	732,360,858	118,686,565	531,647,840	82,026,453	-	-	-	-	-	-
DISEÑAR Y DIRIGIR LAS POLÍTICAS PÚBLICAS DE PLANEACIÓN Y FINANZAS Y LAS ESTRATEGIAS PARA SU IMPLEMENTACIÓN	96,315,472	96,315,472	12,328,009	1,961,010	82,026,453	-	-	-	-	-	-
OFICINA DEL C. SECRETARIO	96,315,472	96,315,472	12,328,009	1,961,010	82,026,453	-	-	-	-	-	-

FI / FN / SF / PP / AI / UR	Gasto Total	Gasto Corriente					Gasto Capital				Pensiones y Jubilaciones
		Suma	Servicios Personales	Gasto de Operación	Trans. Asig. Sub. y Otras Ayudas	Otros Corrientes	Suma	Inversión Pública	Trans. Asig. Sub. y Otras Ayudas	Otros Inversión	
ESTABLECER NORMAS Y MECANISMOS PARA LA ORGANIZACIÓN, FUNCIONAMIENTO, EVALUACIÓN Y CONTROL, DISEÑO E IMPLEMENTACIÓN DE POLÍTICAS	5,263,242	5,263,242	5,000,532	262,710	-	-	-	-	-	-	-
SUBSECRETARÍA DE EGRESOS	5,263,242	5,263,242	5,000,532	262,710	-	-	-	-	-	-	-
GASTO TRANSPARENTE Y ORIENTADO A RESULTADOS	26,734,460	26,734,460	16,280,592	10,453,868	-	-	-	-	-	-	-
DIRECCIÓN DE CONTABILIDAD	26,734,460	26,734,460	16,280,592	10,453,868	-	-	-	-	-	-	-
ANALIZAR LA POLÍTICA PRESUPUESTAL DEL GASTO	41,938,481	41,938,481	40,270,227	1,668,254	-	-	-	-	-	-	-
DIRECCIÓN DE PROGRAMACIÓN, SEGUIMIENTO Y ANÁLISIS DEL GASTO	10,766,195	10,766,195	10,331,204	434,991	-	-	-	-	-	-	-
DIRECCIÓN DE PRESUPUESTO Y POLÍTICA PRESUPUESTAL	31,172,286	31,172,286	29,939,023	1,233,263	-	-	-	-	-	-	-
FUNCIONES DE TESORERÍA EFICIENTES Y TRANSPARENTES	26,507,718	26,507,718	13,047,841	13,459,877	-	-	-	-	-	-	-
DIRECCIÓN DE TESORERÍA	26,507,718	26,507,718	13,047,841	13,459,877	-	-	-	-	-	-	-
MECANISMOS DE CONTROL Y SEGUIMIENTO FINANCIERO DE INVERSIÓN PÚBLICA Y OTRAS OBLIGACIONES	29,529,957	29,529,957	28,575,017	954,940	-	-	-	-	-	-	-
UNIDAD DE INVERSIÓN, DEUDA Y OTRAS OBLIGACIONES	6,751,278	6,751,278	6,498,134	253,144	-	-	-	-	-	-	-
DIRECCIÓN DE SEGUIMIENTO A LA INVERSIÓN	13,877,065	13,877,065	13,466,294	410,771	-	-	-	-	-	-	-
DIRECCIÓN DE DEUDA PÚBLICA	8,901,614	8,901,614	8,610,589	291,025	-	-	-	-	-	-	-
CUMPLIMIENTO DE LAS OBLIGACIONES Y EMPRÉSTITOS, CONTRAÍDO EN FORMA DIRECTA Y CONTINGENTE POR EL ESTADO Y/O SUS MUNICIPIOS	506,071,528	506,071,528	3,184,347	502,887,181	-	-	-	-	-	-	-
UNIDAD DE PROGRAMACIÓN Y PRESUPUESTO	506,071,528	506,071,528	3,184,347	502,887,181	-	-	-	-	-	-	-
P005 PLANEACIÓN Y EVALUACIÓN ESTRATÉGICA	13,366,545	13,366,545	3,189,200	10,177,345	-	-	-	-	-	-	-
EVALUACIÓN DEL DESEMPEÑO DE POLÍTICAS Y PROGRAMAS	13,366,545	13,366,545	3,189,200	10,177,345	-	-	-	-	-	-	-
DIRECCIÓN DE EVALUACIÓN	13,366,545	13,366,545	3,189,200	10,177,345	-	-	-	-	-	-	-
OTROS SERVICIOS GENERALES	128,213,107	128,213,107	92,929,455	35,283,652	-	-	-	-	-	-	-
SERVICIOS REGISTRALES, ADMINISTRATIVOS Y PATRIMONIALES	123,814,855	123,814,855	88,967,291	34,847,564	-	-	-	-	-	-	-
E017 MODERNIZACIÓN DEL REGISTRO PÚBLICO DE LA PROPIEDAD	25,603,034	25,603,034	944,696	24,658,338	-	-	-	-	-	-	-
VALUAR ACTIVOS INMUEBLES Y GENERAR PRODUCTOS GEOGRÁFICOS Y CATASTRALES	25,603,034	25,603,034	944,696	24,658,338	-	-	-	-	-	-	-
INSTITUTO REGISTRAL Y CATASTRAL DEL ESTADO DE PUEBLA	25,603,034	25,603,034	944,696	24,658,338	-	-	-	-	-	-	-
E018 IMPLEMENTACIÓN DE LA ACTIVIDAD CATASTRAL EN EL ESTADO DE PUEBLA	98,211,821	98,211,821	88,022,595	10,189,226	-	-	-	-	-	-	-
VALUAR ACTIVOS INMUEBLES Y GENERAR PRODUCTOS GEOGRÁFICOS Y CATASTRALES	98,211,821	98,211,821	88,022,595	10,189,226	-	-	-	-	-	-	-
INSTITUTO REGISTRAL Y CATASTRAL DEL ESTADO DE PUEBLA	98,211,821	98,211,821	88,022,595	10,189,226	-	-	-	-	-	-	-

FI / FN / SF / PP / AI / UR	Gasto Total	Gasto Corriente					Gasto Capital				Pensiones y Jubilaciones
		Suma	Servicios Personales	Gasto de Operación	Trans. Asig. Sub. y Otras Ayudas	Otros Corrientes	Suma	Inversión Pública	Trans. Asig. Sub. y Otras Ayudas	Otros Inversión	
SERVICIOS ESTADÍSTICOS	4,398,252	4,398,252	3,962,164	436,088	-	-	-	-	-	-	-
P005 PLANEACIÓN Y EVALUACIÓN ESTRATÉGICA	4,398,252	4,398,252	3,962,164	436,088	-	-	-	-	-	-	-
SISTEMA ESTATAL DE INFORMACIÓN ESTADÍSTICA, GEOGRÁFICA Y DE GESTIÓN DEL ESTADO	4,398,252	4,398,252	3,962,164	436,088	-	-	-	-	-	-	-
DIRECCIÓN DE ESTADÍSTICA E INFORMACIÓN	4,398,252	4,398,252	3,962,164	436,088	-	-	-	-	-	-	-

Programas Presupuestarios por Tipología	Gasto Total	Gasto Corriente					Gasto Capital				Pensiones y Jubilaciones
		Suma	Servicios Personales	Gasto de Operación	Trans. Asig. Sub. y Otras Ayudas	Otros Corrientes	Suma	Inversión Pública	Trans. Asig. Sub. y Otras Ayudas	Otros Inversión	
TOTAL	3,554,506,100	3,538,006,100	530,567,576	999,410,207	2,008,028,317	-	16,500,000	-	-	16,500,000	-
PROGRAMAS	3,554,506,100	3,538,006,100	530,567,576	999,410,207	2,008,028,317	-	16,500,000	-	-	16,500,000	-
DESEMPEÑO DE LAS FUNCIONES	3,429,833,167	3,429,833,167	497,979,599	923,825,251	2,008,028,317	-	-	-	-	-	-
E PRESTACIÓN DE SERVICIOS PÚBLICOS	123,814,855	123,814,855	88,967,291	34,847,564	-	-	-	-	-	-	-
E017 MODERNIZACIÓN DEL REGISTRO PÚBLICO DE LA PROPIEDAD	25,603,034	25,603,034	944,696	24,658,338	-	-	-	-	-	-	-
A001 INSTITUTO REGISTRAL Y CATASTRAL DEL ESTADO DE PUEBLA	25,603,034	25,603,034	944,696	24,658,338	-	-	-	-	-	-	-
E018 IMPLEMENTACIÓN DE LA ACTIVIDAD CATASTRAL EN EL ESTADO DE PUEBLA	98,211,821	98,211,821	88,022,595	10,189,226	-	-	-	-	-	-	-
A001 INSTITUTO REGISTRAL Y CATASTRAL DEL ESTADO DE PUEBLA	98,211,821	98,211,821	88,022,595	10,189,226	-	-	-	-	-	-	-
G REGULACIÓN Y SUPERVISIÓN	2,530,512,455	2,530,512,455	260,284,350	344,226,241	1,926,001,864	-	-	-	-	-	-
G001 RECAUDACIÓN EFICIENTE	2,530,512,455	2,530,512,455	260,284,350	344,226,241	1,926,001,864	-	-	-	-	-	-
1200 UNIDAD DE INTELIGENCIA PATRIMONIAL Y ECONÓMICA	2,394,893	2,394,893	2,270,201	124,692	-	-	-	-	-	-	-
1201 DIRECCIÓN DE ANÁLISIS	2,767,187	2,767,187	2,690,503	76,684	-	-	-	-	-	-	-
1202 DIRECCIÓN DE PROCESOS LEGALES	1,694,143	1,694,143	1,646,538	47,605	-	-	-	-	-	-	-
3000 SUBSECRETARÍA DE INGRESOS	5,241,897	5,241,897	5,009,814	232,083	-	-	-	-	-	-	-
3001 DIRECCIÓN DE INTELIGENCIA TRIBUTARIA	5,086,587	5,086,587	4,895,844	190,743	-	-	-	-	-	-	-
3002 DIRECCIÓN DE APOYO TÉCNICO Y LEGAL	4,103,693	4,103,693	3,978,586	125,107	-	-	-	-	-	-	-
3100 COORDINACIÓN GENERAL DE ESTUDIOS NORMATIVOS Y ANÁLISIS SISTÉMICO FISCAL	3,991,225	3,991,225	3,851,238	139,987	-	-	-	-	-	-	-
3101 DIRECCIÓN DE INGRESOS	2,390,313,932	2,390,313,932	134,535,437	329,776,631	1,926,001,864	-	-	-	-	-	-
3102 DIRECCIÓN DE RECAUDACIÓN	32,012,261	32,012,261	29,064,091	2,948,170	-	-	-	-	-	-	-
3103 DIRECCIÓN DE FISCALIZACIÓN	50,116,481	50,116,481	46,094,652	4,021,829	-	-	-	-	-	-	-
3104 DIRECCIÓN DE COMERCIO EXTERIOR	19,366,815	19,366,815	13,349,064	6,017,751	-	-	-	-	-	-	-
5000 PROCURADURÍA FISCAL	6,055,630	6,055,630	5,775,764	279,866	-	-	-	-	-	-	-
5001 DIRECCIÓN DE ASUNTOS FISCALES LITIGIOSOS	4,969,506	4,969,506	4,809,331	160,175	-	-	-	-	-	-	-
5002 DIRECCIÓN DE ASUNTOS FISCALES CONSULTIVOS	2,398,205	2,398,205	2,313,287	84,918	-	-	-	-	-	-	-
P PLANEACIÓN, SEGUIMIENTO Y EVALUACIÓN DE POLÍTICAS PÚBLICAS	775,505,857	775,505,857	148,727,958	544,751,446	82,026,453	-	-	-	-	-	-
P004 GESTIÓN PARA RESULTADOS DE LA ADMINISTRACIÓN PÚBLICA	742,211,668	742,211,668	128,167,774	532,017,441	82,026,453	-	-	-	-	-	-
1000 OFICINA DEL C. SECRETARIO	96,315,472	96,315,472	12,328,009	1,961,010	82,026,453	-	-	-	-	-	-
4000 SUBSECRETARÍA DE EGRESOS	5,263,242	5,263,242	5,000,532	262,710	-	-	-	-	-	-	-
4100 UNIDAD DE PROGRAMACIÓN Y PRESUPUESTO	506,071,528	506,071,528	3,184,347	502,887,181	-	-	-	-	-	-	-

Programas Presupuestarios por Tipología	Gasto Total	Gasto Corriente					Gasto Capital				Pensiones y Jubilaciones
		Suma	Servicios Personales	Gasto de Operación	Trans. Asig. Sub. y Otras Ayudas	Otros Corrientes	Suma	Inversión Pública	Trans. Asig. Sub. y Otras Ayudas	Otros Inversión	
4101 DIRECCIÓN DE PROGRAMACIÓN, SEGUIMIENTO Y ANÁLISIS DEL GASTO	10,766,195	10,766,195	10,331,204	434,991	-	-	-	-	-	-	-
4102 DIRECCIÓN DE PRESUPUESTO Y POLÍTICA PRESUPUESTAL	31,172,286	31,172,286	29,939,023	1,233,263	-	-	-	-	-	-	-
4103 DIRECCIÓN DE CONTABILIDAD	26,734,460	26,734,460	16,280,592	10,453,868	-	-	-	-	-	-	-
4104 DIRECCIÓN DE TESORERÍA	26,507,718	26,507,718	13,047,841	13,459,877	-	-	-	-	-	-	-
4105 DIRECCIÓN DE CONTROL PRESUPUESTAL	9,850,810	9,850,810	9,481,209	369,601	-	-	-	-	-	-	-
4200 UNIDAD DE INVERSIÓN, DEUDA Y OTRAS OBLIGACIONES	6,751,278	6,751,278	6,498,134	253,144	-	-	-	-	-	-	-
4201 DIRECCIÓN DE SEGUIMIENTO A LA INVERSIÓN	13,877,065	13,877,065	13,466,294	410,771	-	-	-	-	-	-	-
4202 DIRECCIÓN DE DEUDA PÚBLICA	8,901,614	8,901,614	8,610,589	291,025	-	-	-	-	-	-	-
P005 PLANEACIÓN Y EVALUACIÓN ESTRATÉGICA	33,294,189	33,294,189	20,560,184	12,734,005	-	-	-	-	-	-	-
2000 SUBSECRETARÍA DE PLANEACIÓN	7,520,041	7,520,041	7,282,169	237,872	-	-	-	-	-	-	-
2001 DIRECCIÓN DE ESTADÍSTICA E INFORMACIÓN	4,398,252	4,398,252	3,962,164	436,088	-	-	-	-	-	-	-
2002 DIRECCIÓN DE PLANEACIÓN Y DESARROLLO	8,009,351	8,009,351	6,126,651	1,882,700	-	-	-	-	-	-	-
2003 DIRECCIÓN DE EVALUACIÓN	13,366,545	13,366,545	3,189,200	10,177,345	-	-	-	-	-	-	-
ADMINISTRATIVOS Y DE APOYO	108,172,933	108,172,933	32,587,977	75,584,956	-	-	-	-	-	-	-
M APOYO AL PROCESO PRESUPUESTARIO Y PARA MEJORAR LA EFICIENCIA INSTITUCIONAL	108,172,933	108,172,933	32,587,977	75,584,956	-	-	-	-	-	-	-
M001 APOYO ADMINISTRATIVO Y JURÍDICO	108,172,933	108,172,933	32,587,977	75,584,956	-	-	-	-	-	-	-
1100 DIRECCIÓN GENERAL JURÍDICA	15,698,568	15,698,568	3,915,809	11,782,759	-	-	-	-	-	-	-
1101 DIRECCIÓN DE LO CONTENCIOSO ADMINISTRATIVO	6,998,095	6,998,095	6,754,858	243,237	-	-	-	-	-	-	-
1102 DIRECCIÓN DE VINCULACIÓN Y SEGUIMIENTO JURÍDICO	5,296,909	5,296,909	5,146,187	150,722	-	-	-	-	-	-	-
7101 DIRECCIÓN ADMINISTRATIVA	80,179,361	80,179,361	16,771,123	63,408,238	-	-	-	-	-	-	-
COMPROMISOS	16,500,000	-	-	-	-	-	16,500,000	-	-	16,500,000	-
N DESASTRES NATURALES	16,500,000	-	-	-	-	-	16,500,000	-	-	16,500,000	-
N004 FIDEICOMISO ESTATAL PARA LA ATENCIÓN A DESASTRES NATURALES	16,500,000	-	-	-	-	-	16,500,000	-	-	16,500,000	-
4100 UNIDAD DE PROGRAMACIÓN Y PRESUPUESTO	16,500,000	-	-	-	-	-	16,500,000	-	-	16,500,000	-

Descripción	Analítico de Plazas				Percepciones Brutas						ISN
	Categoría	Plazas	Horas	Total A=(B+C+H)	Sueldos y Salarios B	Total C=(D+E+F+G)	Seguridad Social D	Medidas de Protección al Salario E	Fondo de Ahorro para el Retiro F	Condiciones de Trabajo, Contratos Colectivos y otras Remuneraciones G	
TOTAL		2,140		538,414,112	377,148,792	146,618,435	31,206,137	45,794,745	4,331,625	65,285,929	14,646,884
SECRETARIO	G0201	1	-	1,186,464	924,957	231,048	130,622	90,378	10,048	-	30,460
SUBSECRETARIO	G0301	4	-	3,725,212	3,001,510	626,514	360,672	238,098	27,744	-	97,188
COORDINADOR EJECUTIVO	G0313	1	-	924,467	744,044	156,325	90,168	59,221	6,936	-	24,098
COORDINADOR GENERAL ESPECIALIZADO	G0314	2	-	1,848,948	1,488,101	312,651	180,336	118,443	13,872	-	48,196
COORDINADOR GENERAL	G0504	1	-	846,593	704,027	120,066	68,796	45,978	5,292	-	22,500
DIRECTOR GENERAL	G0403	2	-	1,694,436	1,408,055	241,344	137,592	93,168	10,584	-	45,037
TITULAR DE LA UNIDAD	G0407	3	-	2,541,029	2,112,082	361,410	206,388	139,146	15,876	-	67,537
COORDINADOR CONSULTIVO	G0406	4	-	3,330,367	2,753,206	488,791	275,184	192,439	21,168	-	88,369
DIRECTOR DE ÁREA	G0501	25	-	18,090,736	15,522,740	2,077,228	1,152,372	836,212	88,644	-	490,769
JEFE DE OFICINA RECAUDADORA	G0704	32	-	9,080,059	7,467,513	1,370,000	698,880	617,360	53,760	-	242,546
SECRETARIO PARTICULAR DEL TITULAR	G0802	1	-	734,751	631,859	82,938	46,095	33,297	3,546	-	19,955
ANALISTA ESPECIALIZADO CONSULTIVO "A"	G0509	27	-	17,928,040	15,231,031	2,213,871	1,244,562	873,573	95,736	-	483,138
SUBDIRECTOR	G0801	52	-	25,278,148	21,991,841	2,592,915	1,366,548	1,121,249	105,119	-	693,393
ANALISTA ESPECIALIZADO CONSULTIVO "B"	G0807	33	-	14,553,996	12,541,775	1,615,521	867,232	681,578	66,710	-	396,701
JEFE DE DEPARTAMENTO	G0805	144	-	47,850,224	40,194,904	6,366,007	3,327,817	2,782,204	255,986	-	1,289,313
DELEGADO CATASTRAL	G0912	21	-	6,542,085	5,483,691	882,234	458,640	388,314	35,280	-	176,160
REGISTRADOR PUBLICO	G0902	27	-	11,965,846	10,527,623	1,108,199	589,680	473,159	45,360	-	330,024
ANALISTA ESPECIALIZADO CONSULTIVO "C"	G0808	18	-	5,936,992	4,994,600	782,518	415,977	334,542	31,998	-	159,874
ANALISTA CONFIANZA	G0830	91	-	21,824,353	17,411,331	3,839,700	1,987,440	1,699,380	152,880	-	573,321
SUPERVISOR CONFIANZA	G0840	48	-	11,189,584	8,829,337	2,067,220	1,048,320	938,260	80,640	-	293,028
OFICIAL "R"	G0020	175	-	62,508,341	25,416,952	35,468,086	6,291,012	6,859,087	483,924	21,834,062	1,623,303
OFICIAL "M"	G0003	69	-	21,857,140	8,412,468	12,874,185	2,108,237	2,356,797	162,172	8,246,979	570,487
OFICIAL "I"	G0907	58	-	16,835,636	6,334,870	10,057,105	1,488,758	1,797,096	114,520	6,656,731	443,661
OFICIAL "E"	G0911	65	-	16,882,773	5,914,765	10,521,079	1,428,320	1,756,203	109,871	7,226,685	446,930
OFICIAL "A"	G1301	192	-	50,459,946	18,423,456	30,698,312	4,193,280	4,861,001	322,560	21,321,471	1,338,178
HONORARIOS	H0001	61	-	13,796,235	11,765,333	1,634,694	-	1,441,593	193,102	-	396,208
HONORARIOS	H0002	4	-	932,788	801,975	104,001	-	91,771	12,230	-	26,812
HONORARIOS	H0003	2	-	356,825	296,040	50,564	-	44,643	5,921	-	10,221
HONORARIOS	H0004	32	-	7,504,898	6,498,577	791,474	41,805	662,970	86,700	-	214,846
HONORARIOS	H0006	15	-	2,910,501	2,491,217	335,634	-	297,128	38,506	-	83,650
HONORARIOS	H0007	27	-	5,666,455	4,861,730	643,719	73,908	505,147	64,664	-	161,006
HONORARIOS	H0010	50	-	8,481,603	7,117,631	1,123,363	106,108	902,644	114,612	-	240,608
HONORARIOS	H0011	12	-	2,150,750	1,822,972	266,869	33,495	207,324	26,050	-	60,909
HONORARIOS	H0015	47	-	8,145,161	6,954,443	959,339	107,552	758,185	93,601	-	231,379
HONORARIOS	H0019	2	-	507,464	455,447	37,356	-	33,223	4,133	-	14,660
HONORARIOS	H0020	118	-	15,270,323	12,706,963	2,127,586	86,988	1,818,852	221,746	-	435,774
HONORARIOS	H0025	245	-	35,781,041	30,507,203	4,251,269	243,400	3,578,453	429,416	-	1,022,570
HONORARIOS	H0031	429	-	61,293,901	52,402,523	7,137,303	349,952	6,066,631	720,720	-	1,754,075

Nota: La suma de los parciales puede no coincidir con el total, debido al redondeo. El total considera compensación en términos netos.






RAMO: 07 FUNCIÓN PÚBLICA

Información Financiera Detallada | Gasto Programable





SÍNTESIS

MISIÓN

Garantizar a la sociedad el adecuado ejercicio de los recursos públicos, a través de los procesos de prevención, detección y sanción; observando que los Servidores Públicos en el desempeño de su empleo, cargo o comisión se apeguen a los principios de disciplina, legalidad, objetividad, profesionalismo, honradez, lealtad, imparcialidad, integridad, rendición de cuentas, eficacia y eficiencia.

CONTRIBUCIÓN AL PLAN ESTATAL DE DESARROLLO 2019 – 2024

De conformidad con lo establecido en el Plan Estatal de Desarrollo 2019 - 2024, reconoce la importancia de una Administración Pública Transparente y Ética; adoptando medidas que garanticen la integridad, la transparencia y la responsabilidad en todas las etapas de la gestión gubernamental, promoviendo políticas y acciones encaminadas a eliminar cualquier forma de corrupción, preservando los recursos públicos, garantizando la justicia, fortaleciendo la confianza en la ciudadanía, promoviendo una sociedad más equitativa y justa.

En este orden de ideas, la Secretaría de la Función Pública enfocará sus acciones para dar cumplimiento al Eje 5. Transparencia, Participación Ciudadana y Combate a la Corrupción, particularmente en la Temática Combate a la Corrupción, la cual tiene como objetivo específico promover la rendición de cuentas y la integridad en el servicio público para combatir la corrupción, con la estrategia de impulsar acciones que permitan detectar, denunciar, investigar y sancionar los actos de corrupción.

Asimismo, dar puntual observancia al Programa Especial de Igualdad Sustantiva, enfocada a la igualdad laboral y empoderamiento de las mujeres, así como contribuir a transversalizar la perspectiva de género en la Administración Pública Estatal; y al Programa Especial Anticorrupción para fortalecer la voluntad del gobierno y de sus instituciones en el combate a la corrupción, mediante el trabajo coordinado de los diferentes órdenes de gobierno en la defensa de la justicia, acceso a la información y la aplicación efectiva de la ley, atendiendo particularmente la Temática del Estado de Derecho y Combate de la Corrupción y la Impunidad; Combate a la Corrupción: corresponsabilidad Social para el Desarrollo Sostenible; y Gestión Pública: Transparencia, Rendición de Cuentas y Mejoramiento de Procesos.

Con estas acciones también se busca contribuir al logro del Objetivo de Desarrollo Sostenible 16. Paz, Justicia e Instituciones Sólidas, cuya finalidad es promover sociedades pacíficas para un desarrollo sostenible, facilitar el acceso a la justicia para todos y construir instituciones eficaces, responsables e inclusivas en todos los niveles.

PRINCIPALES PROGRAMAS PRESUPUESTARIOS

En el ámbito de sus atribuciones, para el Ejercicio Fiscal 2024, la Secretaría de la Función Pública considera los siguientes Programas

SÍNTESIS

Presupuestarios:

- **O001** Inhibición y Sanción de Actos de Corrupción. Su objetivo es contribuir a un gobierno abierto que garantice el combate a la corrupción mediante la prevención y detección de actos de corrupción; investigación y determinación de responsabilidades administrativas, substanciación y sanción de faltas administrativas, acciones de coordinación interinstitucional; así como, la atención a la declaratoria de alerta de violencia de género contra las mujeres.
- **O002** Mecanismos de Participación y Contraloría Social para la Verificación y Seguimiento de Programas. Tiene por objeto contribuir a inhibir actos de corrupción en programas, obras y acciones, mediante la implementación de mecanismos de participación, contraloría social y vigilancia ciudadana, a través de una nueva forma de comunicación entre gobierno y sociedad; en la que el gobierno abre y comparte información, promoviendo la constante conversación con los ciudadanos.
- **O003** Fiscalización a la Gestión Pública. Es el proceso mediante el cual la entidad fiscalizadora vigila el uso de los recursos públicos, con el fin de dar a conocer a la sociedad la aplicabilidad de los mismos, a través de la transparencia y rendición de cuentas.
- **P006** Evaluación Gubernamental para el Fortalecimiento de la Gestión. Su objetivo es contribuir al mejoramiento de la gestión de la Administración Pública Estatal, mediante la evaluación de las acciones gubernamentales, así como de la evaluación de la calidad de trámites y servicios estatales.

ACCIONES Y PROYECTOS A DESARROLLAR

Para lograr los fines descritos, la Estrategia Programática del Ramo 07 Función Pública, considera cuatro Programas Presupuestarios sustantivos, en los cuales se encuentran las siguientes acciones y proyectos:

A través del Programa Presupuestario **O001**, se ejecutarán acciones preventivas para inhibir actos de corrupción, como la capacitación para la presentación de las declaraciones de situación patrimonial y de intereses, en materia de ética e integridad, mayor transparencia y seguimiento al registro de padrón de proveedores y contratistas, mediante los sistemas COMPRANET y BESOP, RUSPEF, además del otorgamiento de constancias de no inhabilitado para personas físicas y/o jurídicas para participar en procedimientos de adjudicación o personas que ingresarán al servicio público; asimismo, se fortalecerá la presentación de denuncias por el incumplimiento de las obligaciones de las personas servidoras públicas, mediante el sistema integral para la atención de quejas y reportes ciudadanos y se impulsarán acciones para detectar actos de corrupción, con las visitas de inspección a oficinas gubernamentales y la ejecución de estrategias de combate a la corrupción, su remisión a las autoridades competentes, e integración de informes de evolución patrimonial; del mismo modo, se realizarán acciones de determinación de responsabilidades administrativas mediante la investigación, substanciación y sanción de faltas administrativas, la atención

SÍNTESIS

y resolución de recursos, conjuntamente con la atención de amparos; además de contribuir a inhibir actos de corrupción a través de acciones de coordinación interinstitucional y atención a la declaratoria de Alerta de Violencia de Género contra las Mujeres a través del seguimiento a las sanciones administrativas en caso de incumplimiento de las acciones comprometidas por las Dependencias de la Administración Pública Estatal para atender la declaratoria, y la difusión del Protocolo para la Prevención, Atención y Sanción del Hostigamiento y Acoso Sexual en las Dependencias y Entidades del Gobierno del Estado de Puebla, así como de los Lineamientos en materia de Igualdad Sustantiva que deberán observar las Dependencias y Entidades paraestatales del Gobierno del Estado de Puebla.

En el Programa Presupuestario **O002**, se suscribirá y dará seguimiento al Programa Anual de Trabajo de Ciudadanización y Controlaría Social, para la difusión y capacitación de beneficiarios y servidores públicos de programas sociales federales; se realizará la promoción y seguimiento de la contraloría social en programas estatales, a fin de prevenir actos de corrupción; y se implementarán mecanismos alternos para promover la participación social, como los programas dirigidos a niñas, niños y adolescentes.

A través del Programa Presupuestario **O003**, se realizarán auditorías a programas o acciones aplicando técnicas y procedimientos e inspecciones físicas a obras públicas contando con el apoyo de un laboratorio de control de calidad, verificando el cumplimiento de las disposiciones legales y administrativas vigentes ejecutadas con recurso federal y estatal. Además, se dará seguimiento a los hallazgos determinados y en coordinación con los entes fiscalizadores se mantendrá comunicación constante acerca de las auditorías practicadas al Gobierno del Estado de Puebla; asimismo, se coadyuvará en el Proceso de Entrega-Recepción por el periodo de la Administración Pública Estatal 2019-2024, a fin de realizar una entrega transparente como un mecanismo de rendición de cuentas que permita continuar atendiendo las necesidades de la ciudadanía.

En el Programa Presupuestario **P006**, se efectuará el seguimiento y la evaluación a la gestión de los objetivos estratégicos de los Programas Presupuestarios a nivel de componentes y actividades, identificándose como prioridad, contar con un Informe Integral, que contenga los cuatro niveles de la Matriz de Indicadores para Resultados, por consiguiente, se llevará a cabo el Proyecto Estratégico denominado Reingeniería del Sistema Estatal de Evaluación, por lo que se tiene contemplado realizar la migración de la base de datos de indicadores de gestión proporcionada por la Secretaría de Planeación y Finanzas, así como la implementación del nuevo Sistema Estatal de Evaluación, además de la evaluación de trámites y servicios prioritarios de las Dependencias y Entidades de la Administración Pública Estatal.

METAS A ALCANZAR DE LOS INDICADORES ESTRATÉGICOS

Los Programas Presupuestarios referidos, contribuyen a la lucha contra la corrupción, un fenómeno multifactorial que tiene gran impacto en el desarrollo de la sociedad, por lo cual, la estrategia a implementar considera acciones de corto, mediano y largo plazo. Para el Ejercicio Fiscal 2024, de manera prioritaria se atenderán los siguientes Indicadores Estratégicos:

SÍNTESIS

- Porcentaje de población de 18 años y más que percibe como frecuente y muy frecuente la corrupción en su entidad federativa, a fin de disminuir la meta de 88.00%.
- Tasa de prevalencia de corrupción por cada 100 mil habitantes en trámites, cuya meta es disminuir una cantidad de 19 mil 585 usuarios que experimentaron algún acto de corrupción en al menos uno de los trámites que realizaron.
- Lograr que el 50.00% de las observaciones realizadas a los entes auditados sean atendidas, a fin de verificar la adecuada aplicación de los recursos públicos y el cumplimiento de las disposiciones en materia de control interno.
- Porcentaje de actos de corrupción señalados por las personas usuarias de trámites y servicios brindados por las instituciones de la administración pública estatal, con el propósito de disminuir la meta al 3.00%.



SECRETARÍA DE LA FUNCIÓN PÚBLICA

Información Financiera Detallada | Gasto Programable





Capítulo	Total	Gasto Corriente	Gasto de Capital	Pensiones y Jubilaciones
TOTAL	192,420,248	192,420,248	-	-
SERVICIOS PERSONALES	151,769,659	151,769,659	-	-
MATERIALES Y SUMINISTROS	6,297,143	6,297,143	-	-
SERVICIOS GENERALES	31,386,930	31,386,930	-	-
TRANSFERENCIAS, ASIGNACIONES, SUBSIDIOS Y OTRAS AYUDAS	2,966,516	2,966,516	-	-

UR	PP	Gasto Total	Gasto Corriente					Gasto Capital				Pensiones y Jubilaciones
			Suma	Servicios Personales	Gasto de Operación	Trans. Asig. Sub. y Otras Ayudas	Otros Corrientes	Suma	Inversión Pública	Trans. Asig. Sub. y Otras Ayudas	Otros Inversión	
Total		192,420,248	192,420,248	151,769,659	37,684,073	2,966,516	-	-	-	-	-	-
OFICINA DEL C. SECRETARIO		5,053,168	5,053,168	3,949,118	1,014,050	90,000	-	-	-	-	-	-
0001	INHIBICIÓN Y SANCIÓN DE ACTOS DE CORRUPCIÓN	393,000	393,000	-	393,000	-	-	-	-	-	-	-
0002	MECANISMOS DE PARTICIPACIÓN Y CONTRALORÍA SOCIAL PARA LA VERIFICACIÓN Y SEGUIMIENTO DE PROGRAMAS	4,055,925	4,055,925	3,949,118	106,807	-	-	-	-	-	-	-
0003	FISCALIZACIÓN A LA GESTIÓN PÚBLICA	25,000	25,000	-	25,000	-	-	-	-	-	-	-
P006	EVALUACIÓN GUBERNAMENTAL PARA EL FORTALECIMIENTO DE LA GESTIÓN	579,243	579,243	-	489,243	90,000	-	-	-	-	-	-
DIRECCIÓN DE SEGUIMIENTO DE OBSERVACIONES E INFORME DE GOBIERNO		3,488,637	3,488,637	3,361,833	126,804	-	-	-	-	-	-	-
0003	FISCALIZACIÓN A LA GESTIÓN PÚBLICA	3,488,637	3,488,637	3,361,833	126,804	-	-	-	-	-	-	-
COORDINACIÓN GENERAL DE CONTRALORÍA SOCIAL, PARTICIPACIÓN Y EVALUACIÓN		1,764,726	1,764,726	1,540,933	223,793	-	-	-	-	-	-	-
0002	MECANISMOS DE PARTICIPACIÓN Y CONTRALORÍA SOCIAL PARA LA VERIFICACIÓN Y SEGUIMIENTO DE PROGRAMAS	1,764,726	1,764,726	1,540,933	223,793	-	-	-	-	-	-	-
DIRECCIÓN DE CONTRALORÍA SOCIAL		5,779,547	5,779,547	5,192,280	497,267	90,000	-	-	-	-	-	-
0002	MECANISMOS DE PARTICIPACIÓN Y CONTRALORÍA SOCIAL PARA LA VERIFICACIÓN Y SEGUIMIENTO DE PROGRAMAS	5,779,547	5,779,547	5,192,280	497,267	90,000	-	-	-	-	-	-
DIRECCIÓN DE EVALUACIÓN		2,151,100	2,151,100	2,067,410	83,690	-	-	-	-	-	-	-
P006	EVALUACIÓN GUBERNAMENTAL PARA EL FORTALECIMIENTO DE LA GESTIÓN	2,151,100	2,151,100	2,067,410	83,690	-	-	-	-	-	-	-
ÓRGANO INTERNO DE CONTROL DE LA SECRETARÍA DE LA FUNCIÓN PÚBLICA		2,610,188	2,610,188	2,504,790	105,398	-	-	-	-	-	-	-
0001	INHIBICIÓN Y SANCIÓN DE ACTOS DE CORRUPCIÓN	35,000	35,000	-	35,000	-	-	-	-	-	-	-
0003	FISCALIZACIÓN A LA GESTIÓN PÚBLICA	2,575,188	2,575,188	2,504,790	70,398	-	-	-	-	-	-	-
COORDINACIÓN GENERAL JURÍDICA		1,643,223	1,643,223	1,576,425	66,798	-	-	-	-	-	-	-
0001	INHIBICIÓN Y SANCIÓN DE ACTOS DE CORRUPCIÓN	1,643,223	1,643,223	1,576,425	66,798	-	-	-	-	-	-	-
DIRECCIÓN DE ANÁLISIS JURÍDICO		1,824,582	1,824,582	1,757,298	67,284	-	-	-	-	-	-	-
0001	INHIBICIÓN Y SANCIÓN DE ACTOS DE CORRUPCIÓN	1,824,582	1,824,582	1,757,298	67,284	-	-	-	-	-	-	-
DIRECCIÓN JURÍDICA CONTENCIOSA		2,563,039	2,563,039	2,460,258	102,781	-	-	-	-	-	-	-
0001	INHIBICIÓN Y SANCIÓN DE ACTOS DE CORRUPCIÓN	2,563,039	2,563,039	2,460,258	102,781	-	-	-	-	-	-	-
COORDINACIÓN GENERAL DE ÓRGANOS DE VIGILANCIA Y CONTROL		82,055,667	82,055,667	63,007,038	19,048,629	-	-	-	-	-	-	-

CLASIFICACIÓN ADMINISTRATIVA - PROGRAMÁTICA POR TIPO Y RUBRO DE GASTO

FUNCIÓN PÚBLICA - SECRETARÍA DE LA FUNCIÓN PÚBLICA

(PESOS)

UR	PP	Gasto Total	Gasto Corriente					Gasto Capital				Pensiones y Jubilaciones	
			Suma	Servicios Personales	Gasto de Operación	Trans. Asig. Sub. y Otras Ayudas	Otros Corrientes	Suma	Inversión Pública	Trans. Asig. Sub. y Otras Ayudas	Otros Inversión		
0001	INHIBICIÓN Y SANCIÓN DE ACTOS DE CORRUPCIÓN	788,026	788,026	-	788,026	-	-	-	-	-	-	-	-
0003	FISCALIZACIÓN A LA GESTIÓN PÚBLICA	81,267,641	81,267,641	63,007,038	18,260,603	-	-	-	-	-	-	-	-
UNIDAD DE VINCULACIÓN CON EL SISTEMA ESTATAL ANTICORRUPCIÓN		2,689,170	2,689,170	2,462,668	226,502	-	-	-	-	-	-	-	-
0001	INHIBICIÓN Y SANCIÓN DE ACTOS DE CORRUPCIÓN	2,689,170	2,689,170	2,462,668	226,502	-	-	-	-	-	-	-	-
DIRECCIÓN DE ANÁLISIS DE LA INFORMACIÓN		2,140,872	2,140,872	2,023,018	117,854	-	-	-	-	-	-	-	-
0001	INHIBICIÓN Y SANCIÓN DE ACTOS DE CORRUPCIÓN	2,140,872	2,140,872	2,023,018	117,854	-	-	-	-	-	-	-	-
DIRECCIÓN DE NORMAS Y PROCEDIMIENTOS		941,305	941,305	911,205	30,100	-	-	-	-	-	-	-	-
0001	INHIBICIÓN Y SANCIÓN DE ACTOS DE CORRUPCIÓN	941,305	941,305	911,205	30,100	-	-	-	-	-	-	-	-
DIRECCIÓN DE REGISTRO, EVOLUCIÓN Y VERIFICACIÓN PATRIMONIAL		1,166,369	1,166,369	1,071,888	94,481	-	-	-	-	-	-	-	-
0001	INHIBICIÓN Y SANCIÓN DE ACTOS DE CORRUPCIÓN	1,166,369	1,166,369	1,071,888	94,481	-	-	-	-	-	-	-	-
SUBSECRETARÍA DE CONTROL Y AUDITORÍA		3,518,684	3,518,684	3,345,211	173,473	-	-	-	-	-	-	-	-
0003	FISCALIZACIÓN A LA GESTIÓN PÚBLICA	3,518,684	3,518,684	3,345,211	173,473	-	-	-	-	-	-	-	-
COORDINACIÓN GENERAL DE AUDITORÍA Y EVALUACIÓN DE LA GESTIÓN PÚBLICA		3,969,960	3,969,960	1,091,624	91,820	2,786,516	-	-	-	-	-	-	-
0003	FISCALIZACIÓN A LA GESTIÓN PÚBLICA	3,969,960	3,969,960	1,091,624	91,820	2,786,516	-	-	-	-	-	-	-
DIRECCIÓN DE AUDITORÍA Y CONTROL A OBRA PÚBLICA		7,192,245	7,192,245	5,083,194	2,109,051	-	-	-	-	-	-	-	-
0003	FISCALIZACIÓN A LA GESTIÓN PÚBLICA	7,192,245	7,192,245	5,083,194	2,109,051	-	-	-	-	-	-	-	-
DIRECCIÓN DE AUDITORÍA Y CONTROL DE PROGRAMAS		3,359,643	3,359,643	3,120,662	238,981	-	-	-	-	-	-	-	-
0003	FISCALIZACIÓN A LA GESTIÓN PÚBLICA	3,359,643	3,359,643	3,120,662	238,981	-	-	-	-	-	-	-	-
COORDINACIÓN GENERAL DE AUDITORÍAS ESPECIALES Y EXTERNAS		2,922,564	2,922,564	2,744,678	177,886	-	-	-	-	-	-	-	-
0003	FISCALIZACIÓN A LA GESTIÓN PÚBLICA	2,922,564	2,922,564	2,744,678	177,886	-	-	-	-	-	-	-	-
SUBSECRETARÍA DE RESPONSABILIDADES		5,049,530	5,049,530	4,871,053	178,477	-	-	-	-	-	-	-	-
0001	INHIBICIÓN Y SANCIÓN DE ACTOS DE CORRUPCIÓN	5,049,530	5,049,530	4,871,053	178,477	-	-	-	-	-	-	-	-
DIRECCIÓN DE SEGUIMIENTO A RESPONSABILIDADES		1,878,014	1,878,014	1,766,201	111,813	-	-	-	-	-	-	-	-
0001	INHIBICIÓN Y SANCIÓN DE ACTOS DE CORRUPCIÓN	1,878,014	1,878,014	1,766,201	111,813	-	-	-	-	-	-	-	-
DIRECCIÓN DE ATENCIÓN A QUEJAS Y DENUNCIAS		2,019,758	2,019,758	1,871,161	148,597	-	-	-	-	-	-	-	-
0001	INHIBICIÓN Y SANCIÓN DE ACTOS DE CORRUPCIÓN	2,019,758	2,019,758	1,871,161	148,597	-	-	-	-	-	-	-	-

CLASIFICACIÓN ADMINISTRATIVA - PROGRAMÁTICA POR TIPO Y RUBRO DE GASTO

FUNCIÓN PÚBLICA - SECRETARÍA DE LA FUNCIÓN PÚBLICA
(PESOS)

UR	PP	Gasto Total	Gasto Corriente					Gasto Capital				Pensiones y Jubilaciones
			Suma	Servicios Personales	Gasto de Operación	Trans. Asig. Sub. y Otras Ayudas	Otros Corrientes	Suma	Inversión Pública	Trans. Asig. Sub. y Otras Ayudas	Otros Inversión	
DIRECCIÓN DE PADRONES		2,836,366	2,836,366	2,676,825	159,541	-	-	-	-	-	-	-
O001	INHIBICIÓN Y SANCIÓN DE ACTOS DE CORRUPCIÓN	2,836,366	2,836,366	2,676,825	159,541	-	-	-	-	-	-	-
COORDINACIÓN GENERAL ADMINISTRATIVA		17,035,272	17,035,272	16,169,865	865,407	-	-	-	-	-	-	-
M001	APOYO ADMINISTRATIVO Y JURÍDICO	17,035,272	17,035,272	16,169,865	865,407	-	-	-	-	-	-	-
DIRECCIÓN DE RECURSOS FINANCIEROS		3,945,006	3,945,006	3,828,929	116,077	-	-	-	-	-	-	-
M001	APOYO ADMINISTRATIVO Y JURÍDICO	3,945,006	3,945,006	3,828,929	116,077	-	-	-	-	-	-	-
DIRECCIÓN DE RECURSOS MATERIALES Y SERVICIOS GENERALES		22,821,613	22,821,613	11,314,094	11,507,519	-	-	-	-	-	-	-
M001	APOYO ADMINISTRATIVO Y JURÍDICO	22,821,613	22,821,613	11,314,094	11,507,519	-	-	-	-	-	-	-

FI / FN / SF / PP / AI / UR	Gasto Total	Gasto Corriente					Gasto Capital				Pensiones y Jubilaciones
		Suma	Servicios Personales	Gasto de Operación	Trans. Asig. Sub. y Otras Ayudas	Otros Corrientes	Suma	Inversión Pública	Trans. Asig. Sub. y Otras Ayudas	Otros Inversión	
TOTAL	192,420,248	192,420,248	151,769,659	37,684,073	2,966,516	-	-	-	-	-	
GOBIERNO	192,420,248	192,420,248	151,769,659	37,684,073	2,966,516	-	-	-	-	-	
COORDINACIÓN DE LA POLÍTICA DE GOBIERNO	192,420,248	192,420,248	151,769,659	37,684,073	2,966,516	-	-	-	-	-	
FUNCIÓN PÚBLICA	192,420,248	192,420,248	151,769,659	37,684,073	2,966,516	-	-	-	-	-	
M001 APOYO ADMINISTRATIVO Y JURÍDICO	43,801,891	43,801,891	31,312,888	12,489,003	-	-	-	-	-	-	
SERVICIOS DE APOYO ADMINISTRATIVO Y JURÍDICO	43,801,891	43,801,891	31,312,888	12,489,003	-	-	-	-	-	-	
COORDINACIÓN GENERAL ADMINISTRATIVA	17,035,272	17,035,272	16,169,865	865,407	-	-	-	-	-	-	
DIRECCIÓN DE RECURSOS FINANCIEROS	3,945,006	3,945,006	3,828,929	116,077	-	-	-	-	-	-	
DIRECCIÓN DE RECURSOS MATERIALES Y SERVICIOS GENERALES	22,821,613	22,821,613	11,314,094	11,507,519	-	-	-	-	-	-	
O001 INHIBICIÓN Y SANCIÓN DE ACTOS DE CORRUPCIÓN	25,968,254	25,968,254	23,448,000	2,520,254	-	-	-	-	-	-	
FUNCIÓN PÚBLICA Y BUEN GOBIERNO	4,599,262	4,599,262	4,036,683	562,579	-	-	-	-	-	-	
OFICINA DEL C. SECRETARIO	393,000	393,000	-	393,000	-	-	-	-	-	-	
COORDINACIÓN GENERAL JURÍDICA	1,643,223	1,643,223	1,576,425	66,798	-	-	-	-	-	-	
DIRECCIÓN JURÍDICA CONTENCIOSA	2,563,039	2,563,039	2,460,258	102,781	-	-	-	-	-	-	
SERVICIOS DE APOYO ADMINISTRATIVO Y JURÍDICO	1,824,582	1,824,582	1,757,298	67,284	-	-	-	-	-	-	
DIRECCIÓN DE ANÁLISIS JURÍDICO	1,824,582	1,824,582	1,757,298	67,284	-	-	-	-	-	-	
INSPECCIONAR A LAS DEPENDENCIAS Y ENTIDADES EN EL CORRECTO EJERCICIO DE SUS FUNCIONES	2,963,898	2,963,898	2,023,018	940,880	-	-	-	-	-	-	
ÓRGANO INTERNO DE CONTROL DE LA SECRETARÍA DE LA FUNCIÓN PÚBLICA	35,000	35,000	-	35,000	-	-	-	-	-	-	
COORDINACIÓN GENERAL DE ÓRGANOS DE VIGILANCIA Y CONTROL	788,026	788,026	-	788,026	-	-	-	-	-	-	
DIRECCIÓN DE ANÁLISIS DE LA INFORMACIÓN	2,140,872	2,140,872	2,023,018	117,854	-	-	-	-	-	-	
LLEVAR A CABO EL PROCESO ADMINISTRATIVO DE RESPONSABILIDADES Y PROMOVER LA PRESENTACIÓN DE LA DECLARACIÓN DE SITUACIÓN PATRIMONIAL Y DE INTERESES DE LOS SERVICIOS PÚBLICOS	8,093,913	8,093,913	7,709,142	384,771	-	-	-	-	-	-	
DIRECCIÓN DE REGISTRO, EVOLUCIÓN Y VERIFICACIÓN PATRIMONIAL	1,166,369	1,166,369	1,071,888	94,481	-	-	-	-	-	-	
SUBSECRETARÍA DE RESPONSABILIDADES	5,049,530	5,049,530	4,871,053	178,477	-	-	-	-	-	-	
DIRECCIÓN DE SEGUIMIENTO A RESPONSABILIDADES	1,878,014	1,878,014	1,766,201	111,813	-	-	-	-	-	-	
RECIBIR Y ATENDER QUEJAS DE SERVICIOS Y SERVIDORES PÚBLICOS DEL ESTADO	2,019,758	2,019,758	1,871,161	148,597	-	-	-	-	-	-	
DIRECCIÓN DE ATENCIÓN A QUEJAS Y DENUNCIAS	2,019,758	2,019,758	1,871,161	148,597	-	-	-	-	-	-	
PADRÓN DE PROVEEDORES, CONTRATISTAS, LABORATORIOS DE PRUEBAS, CONTROL DE CALIDAD Y SISTEMAS INFORMÁTICOS DE CONTRATACIONES PÚBLICAS	2,836,366	2,836,366	2,676,825	159,541	-	-	-	-	-	-	

FI / FN / SF / PP / AI / UR	Gasto Total	Gasto Corriente					Gasto Capital				Pensiones y Jubilaciones
		Suma	Servicios Personales	Gasto de Operación	Trans. Asig. Sub. y Otras Ayudas	Otros Corrientes	Suma	Inversión Pública	Trans. Asig. Sub. y Otras Ayudas	Otros Inversión	
DIRECCIÓN DE PADRONES	2,836,366	2,836,366	2,676,825	159,541	-	-	-	-	-	-	-
SISTEMA ESTATAL ANTICORRUPCIÓN	3,630,475	3,630,475	3,373,873	256,602	-	-	-	-	-	-	-
UNIDAD DE VINCULACIÓN CON EL SISTEMA ESTATAL ANTICORRUPCIÓN	2,689,170	2,689,170	2,462,668	226,502	-	-	-	-	-	-	-
DIRECCIÓN DE NORMAS Y PROCEDIMIENTOS	941,305	941,305	911,205	30,100	-	-	-	-	-	-	-
0002 MECANISMOS DE PARTICIPACIÓN Y CONTRALORÍA SOCIAL PARA LA VERIFICACIÓN Y SEGUIMIENTO DE PROGRAMAS	11,600,198	11,600,198	10,682,331	827,867	90,000	-	-	-	-	-	-
DISEÑAR Y DIRIGIR LAS POLÍTICAS PÚBLICAS DE CONTROL INTERNO Y CONTRALORÍA SOCIAL Y LAS ESTRATEGIAS PARA SU IMPLEMENTACIÓN	4,055,925	4,055,925	3,949,118	106,807	-	-	-	-	-	-	-
OFICINA DEL C. SECRETARIO	4,055,925	4,055,925	3,949,118	106,807	-	-	-	-	-	-	-
CONTRALORÍA SOCIAL Y PARTICIPACIÓN CIUDADANA	7,544,273	7,544,273	6,733,213	721,060	90,000	-	-	-	-	-	-
COORDINACIÓN GENERAL DE CONTRALORÍA SOCIAL, PARTICIPACIÓN Y EVALUACIÓN	1,764,726	1,764,726	1,540,933	223,793	-	-	-	-	-	-	-
DIRECCIÓN DE CONTRALORÍA SOCIAL	5,779,547	5,779,547	5,192,280	497,267	90,000	-	-	-	-	-	-
0003 FISCALIZACIÓN A LA GESTIÓN PÚBLICA	108,319,562	108,319,562	84,259,030	21,274,016	2,786,516	-	-	-	-	-	-
FUNCIÓN PÚBLICA Y BUEN GOBIERNO	3,513,637	3,513,637	3,361,833	151,804	-	-	-	-	-	-	-
OFICINA DEL C. SECRETARIO	25,000	25,000	-	25,000	-	-	-	-	-	-	-
DIRECCIÓN DE SEGUIMIENTO DE OBSERVACIONES E INFORME DE GOBIERNO	3,488,637	3,488,637	3,361,833	126,804	-	-	-	-	-	-	-
CUMPLIMIENTO AL SISTEMA NACIONAL DE FISCALIZACIÓN Y DE LA POLÍTICA GENERAL DE ADJUDICACIONES EN OBRA PÚBLICA, ADQUISICIONES Y SERVICIOS RELACIONADOS	91,331,473	91,331,473	69,948,663	18,596,294	2,786,516	-	-	-	-	-	-
ÓRGANO INTERNO DE CONTROL DE LA SECRETARÍA DE LA FUNCIÓN PÚBLICA	2,575,188	2,575,188	2,504,790	70,398	-	-	-	-	-	-	-
COORDINACIÓN GENERAL DE ÓRGANOS DE VIGILANCIA Y CONTROL	81,267,641	81,267,641	63,007,038	18,260,603	-	-	-	-	-	-	-
SUBSECRETARÍA DE CONTROL Y AUDITORÍA	3,518,684	3,518,684	3,345,211	173,473	-	-	-	-	-	-	-
COORDINACIÓN GENERAL DE AUDITORÍA Y EVALUACIÓN DE LA GESTIÓN PÚBLICA	3,969,960	3,969,960	1,091,624	91,820	2,786,516	-	-	-	-	-	-
AUDITORÍAS DE OBRA PÚBLICA, PROGRAMAS, ESPECIALES Y EXTERNAS DE LA GESTIÓN PÚBLICA	13,474,452	13,474,452	10,948,534	2,525,918	-	-	-	-	-	-	-
DIRECCIÓN DE AUDITORÍA Y CONTROL A OBRA PÚBLICA	7,192,245	7,192,245	5,083,194	2,109,051	-	-	-	-	-	-	-
DIRECCIÓN DE AUDITORÍA Y CONTROL DE PROGRAMAS	3,359,643	3,359,643	3,120,662	238,981	-	-	-	-	-	-	-
COORDINACIÓN GENERAL DE AUDITORÍAS ESPECIALES Y EXTERNAS	2,922,564	2,922,564	2,744,678	177,886	-	-	-	-	-	-	-
P006 EVALUACIÓN GUBERNAMENTAL PARA EL FORTALECIMIENTO DE LA GESTIÓN	2,730,343	2,730,343	2,067,410	572,933	90,000	-	-	-	-	-	-
FUNCIÓN PÚBLICA Y BUEN GOBIERNO	579,243	579,243	-	489,243	90,000	-	-	-	-	-	-
OFICINA DEL C. SECRETARIO	579,243	579,243	-	489,243	90,000	-	-	-	-	-	-
MEJORAR LA GESTIÓN PÚBLICA	2,151,100	2,151,100	2,067,410	83,690	-	-	-	-	-	-	-

FI / FN / SF / PP / AI / UR	Gasto Total	Gasto Corriente					Gasto Capital				Pensiones y Jubilaciones
		Suma	Servicios Personales	Gasto de Operación	Trans. Asig. Sub. y Otras Ayudas	Otros Corrientes	Suma	Inversión Pública	Trans. Asig. Sub. y Otras Ayudas	Otros Inversión	
DIRECCIÓN DE EVALUACIÓN	2,151,100	2,151,100	2,067,410	83,690	-	-	-	-	-	-	-

CLASIFICACIÓN PROGRAMÁTICA - ADMINISTRATIVA POR TIPO Y RUBRO DE GASTO

FUNCIÓN PÚBLICA - SECRETARÍA DE LA FUNCIÓN PÚBLICA

(PESOS)

Programas Presupuestarios por Tipología	Gasto Total	Gasto Corriente					Gasto Capital				Pensiones y Jubilaciones
		Suma	Servicios Personales	Gasto de Operación	Trans. Asig. Sub. y Otras Ayudas	Otros Corrientes	Suma	Inversión Pública	Trans. Asig. Sub. y Otras Ayudas	Otros Inversión	
TOTAL	192,420,248	192,420,248	151,769,659	37,684,073	2,966,516	-	-	-	-	-	
PROGRAMAS	192,420,248	192,420,248	151,769,659	37,684,073	2,966,516	-	-	-	-	-	
DESEMPEÑO DE LAS FUNCIONES	2,730,343	2,730,343	2,067,410	572,933	90,000	-	-	-	-	-	
P PLANEACIÓN, SEGUIMIENTO Y EVALUACIÓN DE POLÍTICAS PÚBLICAS	2,730,343	2,730,343	2,067,410	572,933	90,000	-	-	-	-	-	
P006 EVALUACIÓN GUBERNAMENTAL PARA EL FORTALECIMIENTO DE LA GESTIÓN	2,730,343	2,730,343	2,067,410	572,933	90,000	-	-	-	-	-	
1000 OFICINA DEL C. SECRETARIO	579,243	579,243	-	489,243	90,000	-	-	-	-	-	
1102 DIRECCIÓN DE EVALUACIÓN	2,151,100	2,151,100	2,067,410	83,690	-	-	-	-	-	-	
ADMINISTRATIVOS Y DE APOYO	189,689,905	189,689,905	149,702,249	37,111,140	2,876,516	-	-	-	-	-	
M APOYO AL PROCESO PRESUPUESTARIO Y PARA MEJORAR LA EFICIENCIA INSTITUCIONAL	43,801,891	43,801,891	31,312,888	12,489,003	-	-	-	-	-	-	
M001 APOYO ADMINISTRATIVO Y JURÍDICO	43,801,891	43,801,891	31,312,888	12,489,003	-	-	-	-	-	-	
7100 COORDINACIÓN GENERAL ADMINISTRATIVA	17,035,272	17,035,272	16,169,865	865,407	-	-	-	-	-	-	
7101 DIRECCIÓN DE RECURSOS FINANCIEROS	3,945,006	3,945,006	3,828,929	116,077	-	-	-	-	-	-	
7102 DIRECCIÓN DE RECURSOS MATERIALES Y SERVICIOS GENERALES	22,821,613	22,821,613	11,314,094	11,507,519	-	-	-	-	-	-	
O APOYO A LA FUNCIÓN PÚBLICA Y AL MEJORAMIENTO DE LA GESTIÓN	145,888,014	145,888,014	118,389,361	24,622,137	2,876,516	-	-	-	-	-	
O001 INHIBICIÓN Y SANCIÓN DE ACTOS DE CORRUPCIÓN	25,968,254	25,968,254	23,448,000	2,520,254	-	-	-	-	-	-	
1000 OFICINA DEL C. SECRETARIO	393,000	393,000	-	393,000	-	-	-	-	-	-	
1103 ÓRGANO INTERNO DE CONTROL DE LA SECRETARÍA DE LA FUNCIÓN PÚBLICA	35,000	35,000	-	35,000	-	-	-	-	-	-	
1200 COORDINACIÓN GENERAL JURÍDICA	1,643,223	1,643,223	1,576,425	66,798	-	-	-	-	-	-	
1201 DIRECCIÓN DE ANÁLISIS JURÍDICO	1,824,582	1,824,582	1,757,298	67,284	-	-	-	-	-	-	
1202 DIRECCIÓN JURÍDICA CONTENCIOSA	2,563,039	2,563,039	2,460,258	102,781	-	-	-	-	-	-	
1300 COORDINACIÓN GENERAL DE ÓRGANOS DE VIGILANCIA Y CONTROL	788,026	788,026	-	788,026	-	-	-	-	-	-	
1400 UNIDAD DE VINCULACIÓN CON EL SISTEMA ESTATAL ANTICORRUPCIÓN	2,689,170	2,689,170	2,462,668	226,502	-	-	-	-	-	-	
1401 DIRECCIÓN DE ANÁLISIS DE LA INFORMACIÓN	2,140,872	2,140,872	2,023,018	117,854	-	-	-	-	-	-	
1402 DIRECCIÓN DE NORMAS Y PROCEDIMIENTOS	941,305	941,305	911,205	30,100	-	-	-	-	-	-	
1403 DIRECCIÓN DE REGISTRO, EVOLUCIÓN Y VERIFICACIÓN PATRIMONIAL	1,166,369	1,166,369	1,071,888	94,481	-	-	-	-	-	-	
3000 SUBSECRETARÍA DE RESPONSABILIDADES	5,049,530	5,049,530	4,871,053	178,477	-	-	-	-	-	-	

Programas Presupuestarios por Tipología	Gasto Total	Gasto Corriente					Gasto Capital				Pensiones y Jubilaciones
		Suma	Servicios Personales	Gasto de Operación	Trans. Asig. Sub. y Otras Ayudas	Otros Corrientes	Suma	Inversión Pública	Trans. Asig. Sub. y Otras Ayudas	Otros Inversión	
3001 DIRECCIÓN DE SEGUIMIENTO A RESPONSABILIDADES	1,878,014	1,878,014	1,766,201	111,813	-	-	-	-	-	-	-
3002 DIRECCIÓN DE ATENCIÓN A QUEJAS Y DENUNCIAS	2,019,758	2,019,758	1,871,161	148,597	-	-	-	-	-	-	-
3003 DIRECCIÓN DE PADRONES	2,836,366	2,836,366	2,676,825	159,541	-	-	-	-	-	-	-
0002 MECANISMOS DE PARTICIPACIÓN Y CONTRALORÍA SOCIAL PARA LA VERIFICACIÓN Y SEGUIMIENTO DE PROGRAMAS	11,600,198	11,600,198	10,682,331	827,867	90,000	-	-	-	-	-	-
1000 OFICINA DEL C. SECRETARIO	4,055,925	4,055,925	3,949,118	106,807	-	-	-	-	-	-	-
1100 COORDINACIÓN GENERAL DE CONTRALORÍA SOCIAL, PARTICIPACIÓN Y EVALUACIÓN	1,764,726	1,764,726	1,540,933	223,793	-	-	-	-	-	-	-
1101 DIRECCIÓN DE CONTRALORÍA SOCIAL	5,779,547	5,779,547	5,192,280	497,267	90,000	-	-	-	-	-	-
0003 FISCALIZACIÓN A LA GESTIÓN PÚBLICA	108,319,562	108,319,562	84,259,030	21,274,016	2,786,516	-	-	-	-	-	-
1000 OFICINA DEL C. SECRETARIO	25,000	25,000	-	25,000	-	-	-	-	-	-	-
1001 DIRECCIÓN DE SEGUIMIENTO DE OBSERVACIONES E INFORME DE GOBIERNO	3,488,637	3,488,637	3,361,833	126,804	-	-	-	-	-	-	-
1103 ÓRGANO INTERNO DE CONTROL DE LA SECRETARÍA DE LA FUNCIÓN PÚBLICA	2,575,188	2,575,188	2,504,790	70,398	-	-	-	-	-	-	-
1300 COORDINACIÓN GENERAL DE ÓRGANOS DE VIGILANCIA Y CONTROL	81,267,641	81,267,641	63,007,038	18,260,603	-	-	-	-	-	-	-
2000 SUBSECRETARÍA DE CONTROL Y AUDITORÍA	3,518,684	3,518,684	3,345,211	173,473	-	-	-	-	-	-	-
2100 COORDINACIÓN GENERAL DE AUDITORÍA Y EVALUACIÓN DE LA GESTIÓN PÚBLICA	3,969,960	3,969,960	1,091,624	91,820	2,786,516	-	-	-	-	-	-
2101 DIRECCIÓN DE AUDITORÍA Y CONTROL A OBRA PÚBLICA	7,192,245	7,192,245	5,083,194	2,109,051	-	-	-	-	-	-	-
2102 DIRECCIÓN DE AUDITORÍA Y CONTROL DE PROGRAMAS	3,359,643	3,359,643	3,120,662	238,981	-	-	-	-	-	-	-
2200 COORDINACIÓN GENERAL DE AUDITORÍAS ESPECIALES Y EXTERNAS	2,922,564	2,922,564	2,744,678	177,886	-	-	-	-	-	-	-

Descripción	Análítico de Plazas				Percepciones Brutas						ISN
	Categoría	Plazas	Horas	Total A=(B+C+H)	Sueldos y Salarios B	Total C=(D+E+F+G)	Seguridad Social D	Medidas de Protección al Salario E	Fondo de Ahorro para el Retiro F	Condiciones de Trabajo, Contratos Colectivos y otras Remuneraciones G	
TOTAL		452		155,976,956	120,042,056	31,727,677	10,467,057	10,653,603	1,061,904	9,545,113	4,207,223
SECRETARIO	G0201	1	-	1,180,193	924,957	224,959	130,622	84,289	10,048	-	30,277
SUBSECRETARIO	G0301	2	-	1,848,934	1,488,088	312,651	180,336	118,443	13,872	-	48,196
COORDINADOR GENERAL ESPECIALIZADO	G0314	6	-	5,122,783	4,052,593	937,952	541,008	355,328	41,616	-	132,238
TITULAR DE LA UNIDAD	G0407	1	-	817,293	675,580	120,066	68,796	45,978	5,292	-	21,647
ANALISTA ESPECIALIZADO CONSULTIVO "A"	G0509	18	-	10,369,879	8,616,724	1,477,144	829,708	583,613	63,824	-	276,010
DIRECTOR DE ÁREA	G0501	15	-	10,068,921	8,570,247	1,227,092	691,423	482,482	53,186	-	271,582
TITULAR DEL ÓRGANO INTERNO DE CONTROL	G0515	23	-	14,838,332	12,547,542	1,891,860	1,060,182	750,125	81,552	-	398,930
SECRETARIO PARTICULAR DEL TITULAR	G0802	1	-	733,503	631,859	81,725	46,095	32,085	3,546	-	19,918
COORDINADOR GENERAL	G0504	6	-	5,012,109	4,158,676	720,396	412,776	275,868	31,752	-	133,036
SUBDIRECTOR	G0801	6	-	2,486,667	2,128,117	291,069	157,679	121,261	12,129	-	67,481
ANALISTA ESPECIALIZADO CONSULTIVO "B"	G0807	25	-	10,144,886	8,650,273	1,219,738	656,994	512,206	50,538	-	274,874
JEFE DE DEPARTAMENTO	G0805	86	-	28,166,976	23,711,082	3,697,837	1,987,446	1,557,510	152,880	-	758,058
ANALISTA ESPECIALIZADO CONSULTIVO "C"	G0808	12	-	3,684,663	3,058,688	527,354	277,318	228,704	21,332	-	98,622
ANALISTA CONFIANZA	G0830	42	-	11,489,888	9,431,727	1,752,276	917,280	764,436	70,560	-	305,885
SUPERVISOR CONFIANZA	G0840	3	-	776,416	630,690	125,168	65,520	54,608	5,040	-	20,559
OFICIAL "R"	G0020	19	-	6,747,579	2,728,692	3,843,779	683,024	737,660	52,540	2,370,555	175,107
OFICIAL "M"	G0003	3	-	1,010,519	414,490	569,472	91,662	112,194	7,051	358,564	26,557
OFICIAL "I"	G0907	11	-	3,255,364	1,247,471	1,921,934	282,351	355,380	21,719	1,262,484	85,960
OFICIAL "E"	G0911	8	-	2,228,145	852,467	1,316,294	175,793	237,540	13,523	889,438	59,383
OFICIAL "A"	G1301	42	-	11,458,528	4,458,214	6,695,343	917,280	1,043,431	70,560	4,664,072	304,971
HONORARIOS	H0001	21	-	4,692,141	3,923,515	636,032	73,268	496,286	66,478	-	132,594
HONORARIOS	H0004	3	-	1,194,428	1,089,594	70,281	-	62,153	8,128	-	34,552
HONORARIOS	H0006	31	-	5,509,298	4,638,280	713,447	19,805	614,064	79,578	-	157,570
HONORARIOS	H0007	3	-	673,199	590,488	63,312	-	56,127	7,185	-	19,398
HONORARIOS	H0010	2	-	403,630	334,148	58,375	17,685	36,106	4,584	-	11,108
HONORARIOS	H0011	2	-	444,659	376,679	55,643	16,748	34,554	4,342	-	12,337
HONORARIOS	H0013	12	-	2,391,382	2,063,587	259,824	32,451	202,135	25,237	-	67,972
HONORARIOS	H0015	5	-	980,067	861,196	90,616	-	80,658	9,958	-	28,256
HONORARIOS	H0020	7	-	1,329,709	1,142,159	150,048	28,996	107,898	13,154	-	37,502
HONORARIOS	H0025	3	-	547,479	456,353	76,120	27,044	43,818	5,258	-	15,005
HONORARIOS	H0031	33	-	6,369,388	5,587,881	599,871	77,767	466,664	55,440	-	181,636


Nota: La suma de los parciales puede no coincidir con el total, debido al redondeo. El total considera compensación en términos netos.



RAMO: 08 EDUCACIÓN

Información Financiera Detallada | Gasto Programable





SÍNTESIS

MISIÓN

La Secretaría de Educación del Gobierno del Estado de Puebla, tiene como misión ser una Institución con el compromiso de garantizar el derecho a la educación de todas y todos los poblanos, que posibilite su formación integral, con excelencia, equidad de oportunidades, ética e innovación para la transformación.

CONTRIBUCIÓN AL PLAN ESTATAL DE DESARROLLO 2019-2024

El Plan Estatal de Desarrollo 2019-2024, establece en su Eje 4. Desarrollo Integral, Educación y Diversidad Cultural, la importancia de mejorar el acceso a una educación de calidad, equitativa e incluyente en todos los niveles, que impacte en la formación de sociedades fuertes y prósperas.

Es a través de la atención a las líneas de acción establecidas en la Temática 3. Educación del Plan Estatal de Desarrollo, que la Secretaría de Educación y los Organismos Públicos Descentralizados contribuyen a la estrategia de planificación gubernamental para lograr el bienestar social. Adicionalmente se consideran dentro de los Programas Presupuestarios de este Ramo, la contribución a los Objetivos de Desarrollo Sostenible, alineados a la Temática de Educación, los cuales, permiten identificar las acciones concretas a corto plazo, que se realizarán para el logro de dichos objetivos.

La Secretaría de Educación, tiene como finalidad formar ciudadanía para la transformación, lo que implica establecer mecanismos adecuados para formar alumnos, técnicamente competentes y socialmente responsables, y conscientes de sus derechos; lo anterior, siguiendo las pautas que marca la Nueva Escuela Mexicana. Por medio de la alineación de los indicadores y proyectos estratégicos del Plan Estatal de Desarrollo 2019-2024, se contribuye a garantizar una educación humanista que impacte en el desarrollo social de los poblanos, a la disminución de la pobreza y a las desigualdades regionales.

PRINCIPALES PROGRAMAS PRESUPUESTARIOS

En Puebla, se busca el aporte más valioso, formar ciudadanía para la transformación. Partimos de la premisa que cada habitante, sin importar edad, región, culto y visión política social, tiene derecho a educarse y a educar. Con este propósito, la Secretaría de Educación, establece como política educativa el Modelo de las 4A Asequible, Accesible, Aceptable, Adaptable, del Derecho a la Educación, (Tomasevski, 2004), en concordancia con los referentes internacionales establecidos por la Organización de las Naciones Unidas y la Organización de las Naciones Unidas para la Educación, la Ciencia y la Cultura (UNESCO, 2008), en los que se establecen las características que de manera interrelacionada debe tener la educación, con la finalidad de contribuir a la conformación de una Nueva Escuela Mexicana.

El principal objetivo de la Educación en el Estado de Puebla es generar las condiciones educativas que permitan mejorar el bienestar integral

SÍNTESIS

de las personas; para ello, la Secretaría de Educación cuenta con los siguientes Programas Presupuestarios:

- **E019** Educación Básica. Está enfocado en garantizar el acceso y permanencia de las niñas y los niños a servicios de educación de calidad en educación preescolar, primaria y secundaria, permitiendo un desarrollo integral y mejores oportunidades para la continuación de sus estudios, a través del fortalecimiento de los procesos administrativos y de planeación estratégica del sistema educativo, implementando mecanismos inclusivos que promuevan una vida saludable, contribuyendo a la previsión de adicciones, incentivando la participación social y dotando a los agentes educativos de esquemas de profesionalización docente para otorgar servicios de calidad, además de brindar apoyo al Programa de atención educativa a la población escolar migrante.

- **E020** Educación Media Superior. Cuyo objetivo es brindar educación media superior en el estado con sentido de pertenencia, para ampliar su cobertura y eficiencia. El modelo educativo más extenso en media superior es el bachillerato general, atendiendo a jóvenes con un carácter propedéutico que permite a los estudiantes continuar sus estudios en el nivel superior, impulsando la formación integral de los estudiantes del sistema educativo, impactando en el crecimiento económico en el estado.

- **E021** Educación Superior. Enfocado en brindar educación superior, bajo los principios de calidad, equidad y pertinencia, en licenciatura y posgrados. En este nivel se brindan conocimientos y estudios avanzados que preparan a los jóvenes para el campo laboral, también se incluye la formación de docentes y la educación universitaria y tecnológica. El Programa también incorpora la educación superior pedagógica en las escuelas normales y formadoras de docentes, la cual tiene el reto de formar las nuevas generaciones de maestras y maestros con procesos de verdadera transformación de las escuelas normalistas en el país, basada en un largo proceso de reflexión, deliberación y acción desde los docentes que experimentan esta formación en plenitud.

- **E098** Educación y Cultura Indígena. Hablar de la educación indígena en el Estado de Puebla es adentrarse en una sociedad multicultural vigente, con un alto valor de la vida en comunidad y puede desarrollarse en diferentes contextos; la escuela desde el enfoque intercultural bilingüe tiene la tarea de desarrollar las lenguas originarias con los niveles de educación inicial, preescolar y primaria indígena, donde las niñas y los niños valoran positivamente tanto las lenguas propias de su comunidad como cualquier otra, al mismo tiempo, se brinda atención educativa que observa al ser humano como sujeto colectivo que valora, respeta su entorno, los saberes locales y globales. Para contribuir con la educación indígena se realizan acciones de asesoría técnica, acompañamiento pedagógico, difusión cultural y lingüística, atención a población vulnerable con servicios asistenciales y educativos.

- **E022** Prestación de Servicios de Educación Media Superior. El Programa Presupuestario busca que los aprendientes concluyan su educación media superior conforme a los planes de estudio, disminuyendo la deserción escolar, el rezago y la brecha de desigualdad social a través de la generación de estrategias de seguimiento escolar que impacten en los aprendientes y propicien el desarrollo de habilidades de

SÍNTESIS

emprendimiento que les permita concluir sus estudios y con ello mejorar sus oportunidades de desarrollo hacia la educación superior o su inserción al mercado laboral.

- **E023** Educación Superior en Universidades Politécnicas. Elevar la calidad educativa y el porcentaje de egresados de la educación superior mediante un modelo educativo basado en competencias que les permita incorporarse al sector productivo, coadyuvando al desarrollo socio-económico del estado; el logro del mismo permitirá que los estudiantes y egresados de la universidad impacten en desarrollo económico y social de la zona de influencia de la institución y del estado en general.

- **E024** Educación Superior en Universidades Interserranas. Servicios de educación de nivel superior a estudiantes matriculados en Universidades Interserranas, generando acciones para la permanencia del alumnado hasta su egreso, con el objetivo de que adquieran las competencias y herramientas suficientes a través de programas académicos de calidad, que les permita su inserción laboral y desarrollo personal.

- **E025** Organización, Desarrollo y Promoción del Deporte. Promover el desarrollo de una cultura física en la población que propicie hábitos de vida sana a través de la activación física y la práctica del deporte de forma regular, para el cuidado de la salud de niños, jóvenes, adultos mayores y personas con capacidades especiales.

- **E026** Ejecución de Políticas y Acciones para el Desarrollo Integral de la Juventud. Tiene por objeto contribuir al empoderamiento de la juventud poblana mediante el impulso de programas de liderazgo, perspectiva de género, desarrollo económico y participación ciudadana. Esto es para hacer de Puebla un estado con distribución equitativa, que brinde igualdad de oportunidades a las y los poblanos, y a su vez genere un equilibrio social que eleve las condiciones de bienestar implementado mecanismos que promuevan la salud integral, la prevención del consumo de sustancias psicoactivas y la prevención de violencia de género, esto con el fin de mejorar la calidad de vida y la construcción de una sociedad más justa.

- **E027** Educación Superior en la Universidad Intercultural. El Programa Presupuestario surge de la necesidad de atender las demandas de los pueblos originarios del Estado de Puebla en materia educativa, representando una de las herramientas de las políticas públicas que contribuyen en la inclusión y equidad de oportunidades educativas de los grupos sociales que se encuentran en condiciones de marginación y extrema pobreza, su importancia radica en la contribución para la construcción de una sociedad más justa.

- **E028** Educación Superior en Institutos Tecnológicos. El programa tiene como propósito elevar la calidad de la educación fortaleciendo la prestación de servicios educativos de nivel superior con estrategias que contribuyan al incremento del ingreso, permanencia y egreso en este nivel educativo, enfocadas a los diversos grupos de la población de 18 años y más.

SÍNTESIS

- **E029** Servicios Educativos en Diferentes Modalidades. Contribuir al aumento de escolaridad de los habitantes de 15 años en adelante del Estado de Puebla, mediante la implementación de diversas modalidades de educación. Atiende a habitantes de 15 años y más en el estado que viven en zonas de alta y muy alta marginación donde tiene incidencia el Instituto de Educación Digital del Estado de Puebla, para brindar el servicio de educación media superior, superior y posgrado en sus diferentes modalidades.
- **E030** Educación Superior en Universidades Tecnológicas. El programa tiene como propósito fortalecer la prestación de servicios educativos de nivel superior, con estrategias que contribuyan al incremento del ingreso y permanencia en este nivel educativo enfocadas a los diversos grupos de la población de 18 años y más.
- **E031** Investigación, Desarrollo e Innovación Científica y Tecnológica. Contribuye al desarrollo de la población tanto en conocimiento como a nivel económico, mediante el apoyo de programas de innovación, ciencia y tecnología, así como, el acercamiento y la divulgación científica.
- **E032** Servicios de Educación Integral. Personas mayores de 15 años con al menos educación a nivel secundaria, media superior o superior concluida, que se encuentran en la zona de influencia de la Benemérita Universidad Autónoma de Puebla, reciben educación media superior o superior, integral y de calidad.
- **E033** Educación Superior en el Campo de la Salud. Ofrecer formación superior a jóvenes mayores de 18 años, que por diversas situaciones no pueden acceder a estudiar en instituciones públicas o privadas en el área de la salud, a fin de que incorporen los avances en el conocimiento científico, humanístico y tecnológico para el bienestar social, con aptitudes para la aplicación y generación de conocimientos, con la adquisición de habilidades, tanto en la prevención de las enfermedades como en la solución de problemas preferentemente en el primer nivel de atención médica, para el individuo, la familia y la comunidad.
- **E034** Profesionalización del Magisterio Poblano. La reforma educativa y el nuevo modelo educativo para la educación obligatoria establecen nuevos mecanismos para lograr una educación de calidad que esté acorde con las necesidades actuales del sistema educativo. En este contexto, es necesario proporcionar cursos, programas y trayectos formativos armonizados con las nuevas leyes y disposiciones en materia educativa, para lograr la actualización y desarrollo profesional de los docentes y administrativos que laboran en escuelas públicas en los niveles de educación básica, media superior y superior en el Estado de Puebla.
- **E035** Atención a la Demanda de Educación para Adultos. Dirigido a personas de 15 años y más en contextos de marginación y vulnerabilidad, tiene como objetivo ofertar servicios de calidad a la población registrada en el Instituto Estatal de Educación para Adultos y así concluir la educación básica para ayudar a abatir el rezago educativo y analfabetismo.

SÍNTESIS

- **K006** Construcción, Rehabilitación y Mantenimiento de Espacios Educativos. Se construyen, se rehabilitan, se da mantenimiento y se equipan los espacios educativos en los niveles media superior y superior, incluidos los posgrados, de la Benemérita Universidad Autónoma de Puebla en beneficio de la comunidad universitaria. Adicionalmente se contribuyó con el proyecto de Creación de Instituciones Públicas a Nivel Superior que enmarca el Plan Estatal de Desarrollo 2019-2024, a través de la construcción de Ciudad Universitaria 2 Eco campus Valsequillo de Ingenierías y Ciencias Naturales.

- **R016** Programa de Acción para Atender las Medidas de la Declaratoria de Alerta de Violencia de Género contra las Mujeres. Surge para fortalecer las acciones de actualización, aplicación y seguimiento de instrumentos jurídicos que garanticen a las niñas, adolescentes y mujeres el acceso a una educación libre de violencia y discriminación, señaladas en el Plan de Acciones Emergentes para atender la Declaratoria de Alerta de Violencia de Género y así coadyuvar al cumplimiento de las Medidas de Prevención XI, XII y XIII de dicha Declaratoria, impactando de manera favorable al compromiso adoptado por el Estado de Puebla para erradicar la violencia contra las mujeres por razones de género.

ACCIONES Y PROYECTOS A DESARROLLAR

Con base en el enfoque de las 4A del Derecho a la Educación, se definen 4 dimensiones de análisis:

Asequibilidad (disponibilidad), se refiere a dos obligaciones, que las escuelas garanticen la educación obligatoria y gratuita, además, se encuentren disponibles para todos los niños y niñas en edad escolar: docentes, libros, materiales educativos, infraestructura y equipamiento.

Accesibilidad, que el acceso a la educación evite cualquier tipo de discriminación, por origen étnico, sexo, preferencia, discapacidad, lenguaje, religión, opinión o nivel socioeconómico, a lo largo y a lo ancho del estado y que se asegure que ninguna niña, niño o joven se quede sin estudiar.

Aceptabilidad, implica que los planes y programas de estudio, la organización escolar, así como, los métodos de aprendizaje respondan a criterios pertinentes, relevantes y de excelencia que permitan a los estudiantes, seguir aprendiendo a lo largo de la vida.

Adaptabilidad, que el estado haga posible una educación flexible a las necesidades de los educandos, de la comunidad y la sociedad en general. Que identifique los obstáculos que las niñas, niños y jóvenes puedan encontrar en su aprendizaje y permanencia en el Sistema Educativo. Desde este enfoque, en Puebla, ha habido ciertos avances y pendientes por resolver en la aplicación del derecho a la educación. En congruencia con nuestro marco de referencia, el sistema educativo requiere de cambios y mejoras para responder al proyecto de nación que la sociedad demanda.

SÍNTESIS

Las acciones principales del Ramo de Educación están enfocadas en brindar una educación integral en todos los niveles, mediante:

- Implementación de acciones pertinentes que contribuyan al Programa de Prevención de Adicciones.
- Creación de Instituciones Públicas del Nivel Superior.
- Implementación de una perspectiva de género en todo el contexto educativo.
- Lograr una educación inclusiva, atendiendo a adultos, niñas y niños con necesidades especiales, primera infancia y apoyo a la juventud.
- Realizar acciones preventivas para que niñas, adolescentes y mujeres accedan al derecho de una vida libre de violencia.
- Incrementar de manera sostenida la cobertura en educación media superior, implementando políticas y programas que promuevan la inclusión de estudiantes con discapacidad, migrantes, indígenas y de grupos en situación de vulnerabilidad, garantizando su acceso y participación plena en una educación integral.
- Promover la participación activa de los estudiantes de media superior en la vida escolar, a través de la creación de espacios de participación, como consejos estudiantiles, clubes y actividades extracurriculares, que les permitan desarrollar habilidades de liderazgo, trabajo en equipo y toma de decisiones.
- Fortalecimiento de la Formación y Profesionalización Docente.
- La Entidad se encuentra en los primeros lugares en oferta educativa en Educación Superior, al contar con 320 Instituciones de Educación Superior; públicas y privadas; que ofertan licenciaturas y posgrados a la población de 18 a 23 años de edad, siendo una opción para estudiantes de otros estados colindantes.
- Dar atención a la comunidad educativa en temas administrativos centralizados y regionalizados, a través de Apoyo Administrativo y Jurídico.
- Mejorar el equipamiento de las instalaciones educativas de todos los niveles, con énfasis en las necesidades de los grupos en situación de vulnerabilidad.
- Gestionar la mejora de infraestructura de todos los niveles con énfasis en las localidades de alta y muy alta marginación.
- Ofrecer una atención educativa incluyente con enfoque intercultural y multilingüe a las niñas y los niños en los niveles de inicial, preescolar y primaria de las comunidades indígenas del estado de Puebla.

METAS A ALCANZAR DE LOS INDICADORES ESTRATÉGICOS


- Alcanzar una cobertura en Educación Básica del 94.10 por ciento, la cual incluye a los alumnos en educación inicial, preescolar, primaria y secundaria.
- Alcanzar una eficiencia terminal en los niveles de primaria y secundaria con 96.93 y 89.91 por ciento respectivamente; así como el 70.63 por ciento en media superior.
- Alcanzar una Cobertura en Educación Superior del 52.0 por ciento en la población de 18 a 22 años de edad durante el ciclo escolar.



SECRETARÍA DE EDUCACIÓN

Información Financiera Detallada | Gasto Programable





Capítulo	Total	Gasto Corriente	Gasto de Capital	Pensiones y Jubilaciones
TOTAL	38,632,565,995	38,446,440,736	-	186,125,259.00
SERVICIOS PERSONALES	35,659,253,897	35,659,253,897	-	-
MATERIALES Y SUMINISTROS	449,785,967	449,785,967	-	-
SERVICIOS GENERALES	1,333,781,260	1,333,781,260	-	-
TRANSFERENCIAS, ASIGNACIONES, SUBSIDIOS Y OTRAS AYUDAS	1,189,744,871	1,003,619,612	-	186,125,259.00

UR	PP	Gasto Total	Gasto Corriente					Gasto Capital				Pensiones y Jubilaciones
			Suma	Servicios Personales	Gasto de Operación	Trans. Asig. Sub. y Otras Ayudas	Otros Corrientes	Suma	Inversión Pública	Trans. Asig. Sub. y Otras Ayudas	Otros Inversión	
Total		38,632,565,995	38,446,440,736	35,659,253,897	1,783,567,227	1,003,619,612	-	-	-	-	-	186,125,259
OFICINA DEL C. SECRETARIO		669,853,222	669,853,222	649,982,134	19,871,088	-	-	-	-	-	-	-
M001	APOYO ADMINISTRATIVO Y JURÍDICO	669,853,222	669,853,222	649,982,134	19,871,088	-	-	-	-	-	-	-
CONSEJO ESTATAL DE PARTICIPACIÓN SOCIAL		3,630,898	3,630,898	477,777	3,153,121	-	-	-	-	-	-	-
E019	EDUCACIÓN BÁSICA	3,096,948	3,096,948	477,777	2,619,171	-	-	-	-	-	-	-
R016	PROGRAMA DE ACCIÓN PARA ATENDER LAS MEDIDAS DE LA DECLARATORIA DE ALERTA DE VIOLENCIA DE GÉNERO CONTRA LAS MUJERES	533,950	533,950	-	533,950	-	-	-	-	-	-	-
DIRECCIÓN DE CONTROL Y ATENCIÓN A AUDITORÍAS		774,783	774,783	477,777	297,006	-	-	-	-	-	-	-
M001	APOYO ADMINISTRATIVO Y JURÍDICO	774,783	774,783	477,777	297,006	-	-	-	-	-	-	-
DIRECCIÓN GENERAL DE PLANEACIÓN Y SERVICIO PROFESIONAL DOCENTE		60,689,159	60,689,159	9,789,246	899,913	50,000,000	-	-	-	-	-	-
E019	EDUCACIÓN BÁSICA	60,689,159	60,689,159	9,789,246	899,913	50,000,000	-	-	-	-	-	-
DIRECCIÓN DE SERVICIO PROFESIONAL DOCENTE		28,796,395	28,796,395	24,110,974	4,685,421	-	-	-	-	-	-	-
E019	EDUCACIÓN BÁSICA	28,796,395	28,796,395	24,110,974	4,685,421	-	-	-	-	-	-	-
DIRECCIÓN DE EVALUACIÓN EDUCATIVA		3,547,073	3,547,073	2,373,404	1,173,669	-	-	-	-	-	-	-
E019	EDUCACIÓN BÁSICA	3,547,073	3,547,073	2,373,404	1,173,669	-	-	-	-	-	-	-
DIRECCIÓN DE PLANEACIÓN Y ESTADÍSTICA EDUCATIVA		2,047,465	2,047,465	1,680,088	367,377	-	-	-	-	-	-	-
E019	EDUCACIÓN BÁSICA	2,047,465	2,047,465	1,680,088	367,377	-	-	-	-	-	-	-
DIRECCIÓN DE CONTROL ESCOLAR		5,030,167	5,030,167	4,540,592	489,575	-	-	-	-	-	-	-
E019	EDUCACIÓN BÁSICA	5,030,167	5,030,167	4,540,592	489,575	-	-	-	-	-	-	-
DIRECCIÓN DE BECAS		15,420,704	15,420,704	726,399	290,505	14,403,800	-	-	-	-	-	-
E019	EDUCACIÓN BÁSICA	15,420,704	15,420,704	726,399	290,505	14,403,800	-	-	-	-	-	-
DIRECCIÓN GENERAL DE PROMOCIÓN AL DERECHO EDUCATIVO		11,084,551	11,084,551	9,080,626	2,003,925	-	-	-	-	-	-	-
E019	EDUCACIÓN BÁSICA	11,084,551	11,084,551	9,080,626	2,003,925	-	-	-	-	-	-	-
COORDINACIÓN DE DESARROLLO EDUCATIVO HUAUCHINANGO		4,677,680	4,677,680	4,051,698	625,982	-	-	-	-	-	-	-
E019	EDUCACIÓN BÁSICA	4,677,680	4,677,680	4,051,698	625,982	-	-	-	-	-	-	-
COORDINACIÓN DE DESARROLLO EDUCATIVO CHIGNAHUAPAN		2,470,970	2,470,970	1,964,999	505,971	-	-	-	-	-	-	-
E019	EDUCACIÓN BÁSICA	2,470,970	2,470,970	1,964,999	505,971	-	-	-	-	-	-	-
COORDINACIÓN DE DESARROLLO EDUCATIVO TEZIUTLÁN		8,317,541	8,317,541	7,712,528	605,013	-	-	-	-	-	-	-
E019	EDUCACIÓN BÁSICA	8,317,541	8,317,541	7,712,528	605,013	-	-	-	-	-	-	-

UR	PP	Gasto Total	Gasto Corriente					Gasto Capital				Pensiones y Jubilaciones
			Suma	Servicios Personales	Gasto de Operación	Trans. Asig. Sub. y Otras Ayudas	Otros Corrientes	Suma	Inversión Pública	Trans. Asig. Sub. y Otras Ayudas	Otros Inversión	
COORDINACIÓN DE DESARROLLO EDUCATIVO LIBRES		2,664,397	2,664,397	2,147,905	516,492	-	-	-	-	-	-	-
E019	EDUCACIÓN BÁSICA	2,664,397	2,664,397	2,147,905	516,492	-	-	-	-	-	-	-
COORDINACIÓN DE DESARROLLO EDUCATIVO CHOLULA		6,099,316	6,099,316	5,650,449	448,867	-	-	-	-	-	-	-
E019	EDUCACIÓN BÁSICA	6,099,316	6,099,316	5,650,449	448,867	-	-	-	-	-	-	-
COORDINACIÓN DE DESARROLLO EDUCATIVO PUEBLA PONIENTE		5,793,706	5,793,706	5,381,978	411,728	-	-	-	-	-	-	-
E019	EDUCACIÓN BÁSICA	5,793,706	5,793,706	5,381,978	411,728	-	-	-	-	-	-	-
COORDINACIÓN DE DESARROLLO EDUCATIVO IZÚCAR DE MATAMOROS		4,306,286	4,306,286	3,750,477	555,809	-	-	-	-	-	-	-
E019	EDUCACIÓN BÁSICA	4,306,286	4,306,286	3,750,477	555,809	-	-	-	-	-	-	-
COORDINACIÓN DE DESARROLLO EDUCATIVO ACATLÁN		2,620,320	2,620,320	2,070,116	550,204	-	-	-	-	-	-	-
E019	EDUCACIÓN BÁSICA	2,620,320	2,620,320	2,070,116	550,204	-	-	-	-	-	-	-
COORDINACIÓN DE DESARROLLO EDUCATIVO TEPEACA		4,493,335	4,493,335	4,010,533	482,802	-	-	-	-	-	-	-
E019	EDUCACIÓN BÁSICA	4,493,335	4,493,335	4,010,533	482,802	-	-	-	-	-	-	-
COORDINACIÓN DE DESARROLLO EDUCATIVO TEHUACÁN		6,588,876	6,588,876	5,935,249	653,627	-	-	-	-	-	-	-
E019	EDUCACIÓN BÁSICA	6,588,876	6,588,876	5,935,249	653,627	-	-	-	-	-	-	-
COORDINACIÓN DE DESARROLLO EDUCATIVO PUEBLA ORIENTE		6,268,101	6,268,101	5,840,276	427,825	-	-	-	-	-	-	-
E019	EDUCACIÓN BÁSICA	6,268,101	6,268,101	5,840,276	427,825	-	-	-	-	-	-	-
COORDINACIÓN DE DESARROLLO EDUCATIVO PUEBLA NORTE		4,811,247	4,811,247	4,367,114	444,133	-	-	-	-	-	-	-
E019	EDUCACIÓN BÁSICA	4,811,247	4,811,247	4,367,114	444,133	-	-	-	-	-	-	-
COORDINACIÓN DE DESARROLLO EDUCATIVO PUEBLA SUR		4,519,188	4,519,188	3,885,821	633,367	-	-	-	-	-	-	-
E019	EDUCACIÓN BÁSICA	4,519,188	4,519,188	3,885,821	633,367	-	-	-	-	-	-	-
COORDINACIÓN DE DESARROLLO EDUCATIVO ZACAPOAXTLA		3,434,649	3,434,649	2,862,669	571,980	-	-	-	-	-	-	-
E019	EDUCACIÓN BÁSICA	3,434,649	3,434,649	2,862,669	571,980	-	-	-	-	-	-	-
COORDINACIÓN DE DESARROLLO EDUCATIVO CIUDAD SERDÁN		3,669,883	3,669,883	3,131,852	538,031	-	-	-	-	-	-	-
E019	EDUCACIÓN BÁSICA	3,669,883	3,669,883	3,131,852	538,031	-	-	-	-	-	-	-
COORDINACIÓN DE DESARROLLO EDUCATIVO ATLIXCO		5,063,731	5,063,731	4,289,895	773,836	-	-	-	-	-	-	-
E019	EDUCACIÓN BÁSICA	5,063,731	5,063,731	4,289,895	773,836	-	-	-	-	-	-	-
COORDINACIÓN DE DESARROLLO EDUCATIVO TEPEXI DE RODRÍGUEZ		776,626	776,626	240,459	536,167	-	-	-	-	-	-	-

UR	PP	Gasto Total	Gasto Corriente					Gasto Capital				Pensiones y Jubilaciones
			Suma	Servicios Personales	Gasto de Operación	Trans. Asig. Sub. y Otras Ayudas	Otros Corrientes	Suma	Inversión Pública	Trans. Asig. Sub. y Otras Ayudas	Otros Inversión	
E019	EDUCACIÓN BÁSICA	776,626	776,626	240,459	536,167	-	-	-	-	-	-	-
	COORDINACIÓN DE DESARROLLO EDUCATIVO SAN MARTÍN TEXMELUCAN	4,093,558	4,093,558	3,518,885	574,673	-	-	-	-	-	-	-
E019	EDUCACIÓN BÁSICA	4,093,558	4,093,558	3,518,885	574,673	-	-	-	-	-	-	-
	COORDINACIÓN DE DESARROLLO EDUCATIVO ZACATLÁN	4,355,613	4,355,613	3,821,192	534,421	-	-	-	-	-	-	-
E019	EDUCACIÓN BÁSICA	4,355,613	4,355,613	3,821,192	534,421	-	-	-	-	-	-	-
	DIRECCIÓN GENERAL JURÍDICA Y DE TRANSPARENCIA	6,505,982	6,505,982	5,352,784	1,153,198	-	-	-	-	-	-	-
M001	APOYO ADMINISTRATIVO Y JURÍDICO	6,505,982	6,505,982	5,352,784	1,153,198	-	-	-	-	-	-	-
	DIRECCIÓN DE ASUNTOS JURÍDICOS	3,498,844	3,498,844	1,199,163	2,299,681	-	-	-	-	-	-	-
M001	APOYO ADMINISTRATIVO Y JURÍDICO	2,448,844	2,448,844	1,199,163	1,249,681	-	-	-	-	-	-	-
R016	PROGRAMA DE ACCIÓN PARA ATENDER LAS MEDIDAS DE LA DECLARATORIA DE ALERTA DE VIOLENCIA DE GÉNERO CONTRA LAS MUJERES	1,050,000	1,050,000	-	1,050,000	-	-	-	-	-	-	-
	DIRECCIÓN DE RELACIONES LABORALES	1,405,312	1,405,312	958,702	446,610	-	-	-	-	-	-	-
M001	APOYO ADMINISTRATIVO Y JURÍDICO	1,405,312	1,405,312	958,702	446,610	-	-	-	-	-	-	-
	SUBSECRETARÍA DE EDUCACIÓN OBLIGATORIA	1,647,149,906	1,647,149,906	1,471,548,133	175,601,773	-	-	-	-	-	-	-
E019	EDUCACIÓN BÁSICA	1,646,451,596	1,646,451,596	1,471,548,133	174,903,463	-	-	-	-	-	-	-
R016	PROGRAMA DE ACCIÓN PARA ATENDER LAS MEDIDAS DE LA DECLARATORIA DE ALERTA DE VIOLENCIA DE GÉNERO CONTRA LAS MUJERES	698,310	698,310	-	698,310	-	-	-	-	-	-	-
	DIRECCIÓN ACADÉMICA	454,401,864	454,401,864	-	191,270	454,210,594	-	-	-	-	-	-
E019	EDUCACIÓN BÁSICA	454,401,864	454,401,864	-	191,270	454,210,594	-	-	-	-	-	-
	DIRECCIÓN TÉCNICA	383,272,294	383,272,294	-	2,039,595	381,232,699	-	-	-	-	-	-
E019	EDUCACIÓN BÁSICA	383,272,294	383,272,294	-	2,039,595	381,232,699	-	-	-	-	-	-
	DIRECCIÓN DE EDUCACIÓN INICIAL	78,224,086	78,224,086	64,003,181	10,851,905	3,369,000	-	-	-	-	-	-
E019	EDUCACIÓN BÁSICA	78,224,086	78,224,086	64,003,181	10,851,905	3,369,000	-	-	-	-	-	-
	DIRECCIÓN DE EDUCACIÓN PREESCOLAR	2,108,057,151	2,108,057,151	2,103,899,407	549,884	3,607,860	-	-	-	-	-	-
E019	EDUCACIÓN BÁSICA	2,108,057,151	2,108,057,151	2,103,899,407	549,884	3,607,860	-	-	-	-	-	-
	DIRECCIÓN DE EDUCACIÓN PRIMARIA	8,838,682,160	8,838,682,160	8,762,960,854	75,721,306	-	-	-	-	-	-	-
E019	EDUCACIÓN BÁSICA	8,838,682,160	8,838,682,160	8,762,960,854	75,721,306	-	-	-	-	-	-	-
	DIRECCIÓN DE EDUCACIÓN INDÍGENA	1,812,316,113	1,812,316,113	1,794,941,666	15,953,540	1,420,907	-	-	-	-	-	-
E098	EDUCACIÓN Y CULTURA INDÍGENA	1,812,316,113	1,812,316,113	1,794,941,666	15,953,540	1,420,907	-	-	-	-	-	-
	DIRECCIÓN DE EDUCACIÓN ESPECIAL	633,974,439	633,974,439	630,923,722	3,050,717	-	-	-	-	-	-	-

UR	PP	Gasto Total	Gasto Corriente					Gasto Capital				Pensiones y Jubilaciones	
			Suma	Servicios Personales	Gasto de Operación	Trans. Asig. Sub. y Otras Ayudas	Otros Corrientes	Suma	Inversión Pública	Trans. Asig. Sub. y Otras Ayudas	Otros Inversión		
E019	EDUCACIÓN BÁSICA	633,974,439	633,974,439	630,923,722	3,050,717	-	-	-	-	-	-	-	-
	DIRECCIÓN DE EDUCACIÓN FÍSICA	567,671,604	567,671,604	555,688,565	11,983,039	-	-	-	-	-	-	-	-
E019	EDUCACIÓN BÁSICA	567,671,604	567,671,604	555,688,565	11,983,039	-	-	-	-	-	-	-	-
	DIRECCIÓN DE SECUNDARIAS TÉCNICAS	1,748,387,168	1,748,387,168	1,730,768,540	17,618,628	-	-	-	-	-	-	-	-
E019	EDUCACIÓN BÁSICA	1,748,387,168	1,748,387,168	1,730,768,540	17,618,628	-	-	-	-	-	-	-	-
	DIRECCIÓN DE SECUNDARIAS GENERALES	4,136,457,893	4,136,457,893	4,067,863,643	68,594,250	-	-	-	-	-	-	-	-
E019	EDUCACIÓN BÁSICA	4,136,457,893	4,136,457,893	4,067,863,643	68,594,250	-	-	-	-	-	-	-	-
	DIRECCIÓN DE TELESECUNDARIAS	2,347,543,524	2,347,543,524	2,347,153,484	390,040	-	-	-	-	-	-	-	-
E019	EDUCACIÓN BÁSICA	2,347,543,524	2,347,543,524	2,347,153,484	390,040	-	-	-	-	-	-	-	-
	DIRECCIÓN DE APOYO TÉCNICO PEDAGÓGICO, ASESORÍA A LA ESCUELA Y FORMACIÓN CONTINUA	2,326,609	2,326,609	1,200,376	1,126,233	-	-	-	-	-	-	-	-
E019	EDUCACIÓN BÁSICA	2,326,609	2,326,609	1,200,376	1,126,233	-	-	-	-	-	-	-	-
	DIRECCIÓN DE PROGRAMAS FEDERALES	1,013,406	1,013,406	718,238	295,168	-	-	-	-	-	-	-	-
M001	APOYO ADMINISTRATIVO Y JURÍDICO	1,013,406	1,013,406	718,238	295,168	-	-	-	-	-	-	-	-
	DIRECCIÓN DE BACHILLERATOS ESTATALES Y PREPARATORIA ABIERTA	71,823,402	71,823,402	958,702	2,059,876	68,804,824	-	-	-	-	-	-	-
E020	EDUCACIÓN MEDIA SUPERIOR	71,823,402	71,823,402	958,702	2,059,876	68,804,824	-	-	-	-	-	-	-
	DIRECCIÓN DE CENTROS ESCOLARES	1,401,852	1,401,852	908,250	493,602	-	-	-	-	-	-	-	-
E020	EDUCACIÓN MEDIA SUPERIOR	1,401,852	1,401,852	908,250	493,602	-	-	-	-	-	-	-	-
	DIRECCIÓN DE ESCUELAS PARTICULARES	965,117	965,117	770,733	194,384	-	-	-	-	-	-	-	-
E019	EDUCACIÓN BÁSICA	965,117	965,117	770,733	194,384	-	-	-	-	-	-	-	-
	DIRECCIÓN DE EDUCACIÓN PARA ADULTOS	54,774,375	54,774,375	53,429,299	1,345,076	-	-	-	-	-	-	-	-
E019	EDUCACIÓN BÁSICA	54,774,375	54,774,375	53,429,299	1,345,076	-	-	-	-	-	-	-	-
	SUBSECRETARÍA DE EDUCACIÓN SUPERIOR	5,534,536,605	5,534,536,605	5,388,591,981	144,819,864	1,124,760	-	-	-	-	-	-	-
E021	EDUCACIÓN SUPERIOR	5,534,536,605	5,534,536,605	5,388,591,981	144,819,864	1,124,760	-	-	-	-	-	-	-
	DIRECCIÓN DE FORMACIÓN DOCENTE	1,578,353,716	1,578,353,716	1,525,480,702	52,873,014	-	-	-	-	-	-	-	-
E021	EDUCACIÓN SUPERIOR	1,578,353,716	1,578,353,716	1,525,480,702	52,873,014	-	-	-	-	-	-	-	-
	DIRECCIÓN DE UNIVERSIDADES E INSTITUTOS	33,648,919	33,648,919	-	8,203,751	25,445,168	-	-	-	-	-	-	-
E021	EDUCACIÓN SUPERIOR	33,648,919	33,648,919	-	8,203,751	25,445,168	-	-	-	-	-	-	-
	DIRECCIÓN DE EDUCACIÓN SUPERIOR PARTICULAR	1,125,767	1,125,767	721,384	404,383	-	-	-	-	-	-	-	-
E021	EDUCACIÓN SUPERIOR	1,125,767	1,125,767	721,384	404,383	-	-	-	-	-	-	-	-
	DIRECCIÓN DE PROFESIONES	415,842	415,842	240,459	175,383	-	-	-	-	-	-	-	-
E021	EDUCACIÓN SUPERIOR	415,842	415,842	240,459	175,383	-	-	-	-	-	-	-	-

UR	PP	Gasto Total	Gasto Corriente					Gasto Capital				Pensiones y Jubilaciones
			Suma	Servicios Personales	Gasto de Operación	Trans. Asig. Sub. y Otras Ayudas	Otros Corrientes	Suma	Inversión Pública	Trans. Asig. Sub. y Otras Ayudas	Otros Inversión	
DIRECCIÓN DE RVOE		302,000	302,000	-	302,000	-	-	-	-	-	-	-
E021	EDUCACIÓN SUPERIOR	302,000	302,000	-	302,000	-	-	-	-	-	-	-
UNIDAD DE ADMINISTRACIÓN Y FINANZAS		5,142,907,665	4,956,782,406	4,237,657,319	719,125,087	-	-	-	-	-	-	186,125,259
M001	APOYO ADMINISTRATIVO Y JURÍDICO	4,956,782,406	4,956,782,406	4,237,657,319	719,125,087	-	-	-	-	-	-	186,125,259
DIRECCIÓN DE ANÁLISIS Y SEGUIMIENTO DEL RECURSO FEDERAL		1,896,376	1,896,376	1,199,163	697,213	-	-	-	-	-	-	-
M001	APOYO ADMINISTRATIVO Y JURÍDICO	1,896,376	1,896,376	1,199,163	697,213	-	-	-	-	-	-	-
DIRECCIÓN GENERAL DE PROGRAMACIÓN Y PRESUPUESTO		7,325,095	7,325,095	6,581,042	744,053	-	-	-	-	-	-	-
M001	APOYO ADMINISTRATIVO Y JURÍDICO	7,325,095	7,325,095	6,581,042	744,053	-	-	-	-	-	-	-
DIRECCIÓN DE PROGRAMACIÓN Y PRESUPUESTO		7,585,496	7,585,496	5,791,036	1,794,460	-	-	-	-	-	-	-
M001	APOYO ADMINISTRATIVO Y JURÍDICO	7,585,496	7,585,496	5,791,036	1,794,460	-	-	-	-	-	-	-
DIRECCIÓN DE INTEGRACIÓN Y SEGUIMIENTO PRESUPUESTAL		3,230,467	3,230,467	2,696,835	533,632	-	-	-	-	-	-	-
M001	APOYO ADMINISTRATIVO Y JURÍDICO	3,230,467	3,230,467	2,696,835	533,632	-	-	-	-	-	-	-
DIRECCIÓN DE DESARROLLO, CAPACITACIÓN Y EVALUACIÓN		14,445,156	14,445,156	6,997,500	7,447,656	-	-	-	-	-	-	-
M001	APOYO ADMINISTRATIVO Y JURÍDICO	14,445,156	14,445,156	6,997,500	7,447,656	-	-	-	-	-	-	-
DIRECCIÓN GENERAL DE ADMINISTRACIÓN		72,332,639	72,332,639	3,659,599	68,673,040	-	-	-	-	-	-	-
M001	APOYO ADMINISTRATIVO Y JURÍDICO	72,332,639	72,332,639	3,659,599	68,673,040	-	-	-	-	-	-	-
DIRECCIÓN DE RECURSOS FINANCIEROS		13,071,939	13,071,939	10,850,214	2,221,725	-	-	-	-	-	-	-
M001	APOYO ADMINISTRATIVO Y JURÍDICO	13,071,939	13,071,939	10,850,214	2,221,725	-	-	-	-	-	-	-
DIRECCIÓN DE TECNOLOGÍAS DE LA INFORMACIÓN		33,122,092	33,122,092	13,511,776	19,610,316	-	-	-	-	-	-	-
M001	APOYO ADMINISTRATIVO Y JURÍDICO	33,122,092	33,122,092	13,511,776	19,610,316	-	-	-	-	-	-	-
DIRECCIÓN DE RECURSOS HUMANOS		65,427,034	65,427,034	59,363,919	6,063,115	-	-	-	-	-	-	-
M001	APOYO ADMINISTRATIVO Y JURÍDICO	65,427,034	65,427,034	59,363,919	6,063,115	-	-	-	-	-	-	-
DIRECCIÓN DE RECURSOS MATERIALES		337,086,646	337,086,646	22,790,414	314,296,232	-	-	-	-	-	-	-
M001	APOYO ADMINISTRATIVO Y JURÍDICO	337,086,646	337,086,646	22,790,414	314,296,232	-	-	-	-	-	-	-

FI / FN / SF / PP / AI / UR	Gasto Total	Gasto Corriente					Gasto Capital				Pensiones y Jubilaciones
		Suma	Servicios Personales	Gasto de Operación	Trans. Asig. Sub. y Otras Ayudas	Otros Corrientes	Suma	Inversión Pública	Trans. Asig. Sub. y Otras Ayudas	Otros Inversión	
TOTAL	38,632,565,995	38,446,440,736	35,659,253,897	1,783,567,227	1,003,619,612	-	-	-	-	-	186,125,259
DESARROLLO SOCIAL	38,632,565,995	38,446,440,736	35,659,253,897	1,783,567,227	1,003,619,612	-	-	-	-	-	186,125,259
EDUCACIÓN	38,632,565,995	38,446,440,736	35,659,253,897	1,783,567,227	1,003,619,612	-	-	-	-	-	186,125,259
EDUCACIÓN BÁSICA	21,743,189,452	21,743,189,452	20,548,915,480	351,853,819	842,420,153	-	-	-	-	-	-
E019 EDUCACIÓN BÁSICA	21,741,477,736	21,741,477,736	20,548,197,242	350,860,341	842,420,153	-	-	-	-	-	-
COORDINAR Y FORTALECER EL SISTEMA EDUCATIVO ESTATAL	1,646,451,596	1,646,451,596	1,471,548,133	174,903,463	-	-	-	-	-	-	-
SUBSECRETARÍA DE EDUCACIÓN OBLIGATORIA	1,646,451,596	1,646,451,596	1,471,548,133	174,903,463	-	-	-	-	-	-	-
EDUCACIÓN BÁSICA DE CALIDAD	20,095,026,140	20,095,026,140	19,076,649,109	175,956,878	842,420,153	-	-	-	-	-	-
DIRECCIÓN ACADÉMICA	454,401,864	454,401,864	-	191,270	454,210,594	-	-	-	-	-	-
DIRECCIÓN TÉCNICA	383,272,294	383,272,294	-	2,039,595	381,232,699	-	-	-	-	-	-
DIRECCIÓN DE EDUCACIÓN INICIAL	78,224,086	78,224,086	64,003,181	10,851,905	3,369,000	-	-	-	-	-	-
DIRECCIÓN DE EDUCACIÓN PREESCOLAR	2,108,057,151	2,108,057,151	2,103,899,407	549,884	3,607,860	-	-	-	-	-	-
DIRECCIÓN DE EDUCACIÓN PRIMARIA	8,838,682,160	8,838,682,160	8,762,960,854	75,721,306	-	-	-	-	-	-	-
DIRECCIÓN DE SECUNDARIAS TÉCNICAS	1,748,387,168	1,748,387,168	1,730,768,540	17,618,628	-	-	-	-	-	-	-
DIRECCIÓN DE SECUNDARIAS GENERALES	4,136,457,893	4,136,457,893	4,067,863,643	68,594,250	-	-	-	-	-	-	-
DIRECCIÓN DE TELESECUNDARIAS	2,347,543,524	2,347,543,524	2,347,153,484	390,040	-	-	-	-	-	-	-
M001 APOYO ADMINISTRATIVO Y JURÍDICO	1,013,406	1,013,406	718,238	295,168	-	-	-	-	-	-	-
COORDINAR Y FORTALECER EL SISTEMA EDUCATIVO ESTATAL	1,013,406	1,013,406	718,238	295,168	-	-	-	-	-	-	-
DIRECCIÓN DE PROGRAMAS FEDERALES	1,013,406	1,013,406	718,238	295,168	-	-	-	-	-	-	-
R016 PROGRAMA DE ACCIÓN PARA ATENDER LAS MEDIDAS DE LA DECLARATORIA DE ALERTA DE VIOLENCIA DE GÉNERO CONTRA LAS MUJERES	698,310	698,310	-	698,310	-	-	-	-	-	-	-
ATENCIÓN A LA DECLARATORIA DE ALERTA DE VIOLENCIA GÉNERO CONTRA LAS MUJERES	698,310	698,310	-	698,310	-	-	-	-	-	-	-
SUBSECRETARÍA DE EDUCACIÓN OBLIGATORIA	698,310	698,310	-	698,310	-	-	-	-	-	-	-
EDUCACIÓN MEDIA SUPERIOR	71,823,402	71,823,402	958,702	2,059,876	68,804,824	-	-	-	-	-	-
E020 EDUCACIÓN MEDIA SUPERIOR	71,823,402	71,823,402	958,702	2,059,876	68,804,824	-	-	-	-	-	-
EDUCACIÓN MEDIA SUPERIOR DE CALIDAD	71,823,402	71,823,402	958,702	2,059,876	68,804,824	-	-	-	-	-	-
DIRECCIÓN DE BACHILLERATOS ESTATALES Y PREPARATORIA ABIERTA	71,823,402	71,823,402	958,702	2,059,876	68,804,824	-	-	-	-	-	-
EDUCACIÓN SUPERIOR	7,146,841,240	7,146,841,240	6,914,072,683	206,198,629	26,569,928	-	-	-	-	-	-
E021 EDUCACIÓN SUPERIOR	7,146,841,240	7,146,841,240	6,914,072,683	206,198,629	26,569,928	-	-	-	-	-	-
COORDINAR Y FORTALECER EL SISTEMA EDUCATIVO ESTATAL	5,534,536,605	5,534,536,605	5,388,591,981	144,819,864	1,124,760	-	-	-	-	-	-
SUBSECRETARÍA DE EDUCACIÓN SUPERIOR	5,534,536,605	5,534,536,605	5,388,591,981	144,819,864	1,124,760	-	-	-	-	-	-
EDUCACIÓN SUPERIOR Y POSTGRADO DE CALIDAD	1,612,304,635	1,612,304,635	1,525,480,702	61,378,765	25,445,168	-	-	-	-	-	-
DIRECCIÓN DE FORMACIÓN DOCENTE	1,578,353,716	1,578,353,716	1,525,480,702	52,873,014	-	-	-	-	-	-	-
DIRECCIÓN DE UNIVERSIDADES E INSTITUTOS	33,648,919	33,648,919	-	8,203,751	25,445,168	-	-	-	-	-	-

FI / FN / SF / PP / AI / UR	Gasto Total	Gasto Corriente					Gasto Capital				Pensiones y Jubilaciones
		Suma	Servicios Personales	Gasto de Operación	Trans. Asig. Sub. y Otras Ayudas	Otros Corrientes	Suma	Inversión Pública	Trans. Asig. Sub. y Otras Ayudas	Otros Inversión	
DIRECCIÓN DE RVOE	302,000	302,000	-	302,000	-	-	-	-	-	-	-
POSGRADO	1,541,609	1,541,609	961,843	579,766	-	-	-	-	-	-	-
E021 EDUCACIÓN SUPERIOR	1,541,609	1,541,609	961,843	579,766	-	-	-	-	-	-	-
EDUCACIÓN SUPERIOR Y POSTGRADO DE CALIDAD	1,541,609	1,541,609	961,843	579,766	-	-	-	-	-	-	-
DIRECCIÓN DE EDUCACIÓN SUPERIOR PARTICULAR	1,125,767	1,125,767	721,384	404,383	-	-	-	-	-	-	-
DIRECCIÓN DE PROFESIONES	415,842	415,842	240,459	175,383	-	-	-	-	-	-	-
EDUCACIÓN PARA ADULTOS	72,808,745	72,808,745	54,089,222	17,298,616	1,420,907	-	-	-	-	-	-
E019 EDUCACIÓN BÁSICA	54,774,375	54,774,375	53,429,299	1,345,076	-	-	-	-	-	-	-
EDUCACIÓN PARA ADULTOS DE CALIDAD	54,774,375	54,774,375	53,429,299	1,345,076	-	-	-	-	-	-	-
DIRECCIÓN DE EDUCACIÓN PARA ADULTOS	54,774,375	54,774,375	53,429,299	1,345,076	-	-	-	-	-	-	-
E098 EDUCACIÓN Y CULTURA INDÍGENA	18,034,370	18,034,370	659,923	15,953,540	1,420,907	-	-	-	-	-	-
EDUCACIÓN BÁSICA DE CALIDAD	18,034,370	18,034,370	659,923	15,953,540	1,420,907	-	-	-	-	-	-
DIRECCIÓN DE EDUCACIÓN INDÍGENA	18,034,370	18,034,370	659,923	15,953,540	1,420,907	-	-	-	-	-	-
OTROS SERVICIOS EDUCATIVOS Y ACTIVIDADES INHERENTES	9,596,361,547	9,410,236,288	8,140,255,967	1,205,576,521	64,403,800	-	-	-	-	-	186,125,259
E019 EDUCACIÓN BÁSICA	1,419,675,254	1,419,675,254	1,315,996,597	39,274,857	64,403,800	-	-	-	-	-	-
SERVICIOS DE APOYO ADMINISTRATIVO Y JURÍDICO	10,624,705	10,624,705	8,594,084	2,030,621	-	-	-	-	-	-	-
DIRECCIÓN DE EVALUACIÓN EDUCATIVA	3,547,073	3,547,073	2,373,404	1,173,669	-	-	-	-	-	-	-
DIRECCIÓN DE PLANEACIÓN Y ESTADÍSTICA EDUCATIVA	2,047,465	2,047,465	1,680,088	367,377	-	-	-	-	-	-	-
DIRECCIÓN DE CONTROL ESCOLAR	5,030,167	5,030,167	4,540,592	489,575	-	-	-	-	-	-	-
COORDINAR Y FORTALECER EL SISTEMA EDUCATIVO ESTATAL	3,096,948	3,096,948	477,777	2,619,171	-	-	-	-	-	-	-
CONSEJO ESTATAL DE PARTICIPACIÓN SOCIAL	3,096,948	3,096,948	477,777	2,619,171	-	-	-	-	-	-	-
EDUCACIÓN BÁSICA DE CALIDAD	1,203,972,652	1,203,972,652	1,187,812,663	16,159,989	-	-	-	-	-	-	-
DIRECCIÓN DE EDUCACIÓN ESPECIAL	633,974,439	633,974,439	630,923,722	3,050,717	-	-	-	-	-	-	-
DIRECCIÓN DE EDUCACIÓN FÍSICA	567,671,604	567,671,604	555,688,565	11,983,039	-	-	-	-	-	-	-
DIRECCIÓN DE APOYO TÉCNICO PEDAGÓGICO, ASESORÍA A LA ESCUELA Y FORMACIÓN CONTINUA	2,326,609	2,326,609	1,200,376	1,126,233	-	-	-	-	-	-	-
EDUCACIÓN MEDIA SUPERIOR DE CALIDAD	965,117	965,117	770,733	194,384	-	-	-	-	-	-	-
DIRECCIÓN DE ESCUELAS PARTICULARES	965,117	965,117	770,733	194,384	-	-	-	-	-	-	-
PROMOVER E IMPLEMENTAR POLÍTICAS Y PROGRAMAS DE DESARROLLO EDUCATIVO REGIONAL	96,109,574	96,109,574	83,714,721	12,394,853	-	-	-	-	-	-	-
DIRECCIÓN GENERAL DE PROMOCIÓN AL DERECHO EDUCATIVO	11,084,551	11,084,551	9,080,626	2,003,925	-	-	-	-	-	-	-
COORDINACIÓN DE DESARROLLO EDUCATIVO HUAUCHINANGO	4,677,680	4,677,680	4,051,698	625,982	-	-	-	-	-	-	-

FI / FN / SF / PP / AI / UR	Gasto Total	Gasto Corriente					Gasto Capital				Pensiones y Jubilaciones
		Suma	Servicios Personales	Gasto de Operación	Trans. Asig. Sub. y Otras Ayudas	Otros Corrientes	Suma	Inversión Pública	Trans. Asig. Sub. y Otras Ayudas	Otros Inversión	
COORDINACIÓN DE DESARROLLO EDUCATIVO CHIGNAHUAPAN	2,470,970	2,470,970	1,964,999	505,971	-	-	-	-	-	-	-
COORDINACIÓN DE DESARROLLO EDUCATIVO TEZIUTLÁN	8,317,541	8,317,541	7,712,528	605,013	-	-	-	-	-	-	-
COORDINACIÓN DE DESARROLLO EDUCATIVO LIBRES	2,664,397	2,664,397	2,147,905	516,492	-	-	-	-	-	-	-
COORDINACIÓN DE DESARROLLO EDUCATIVO CHOLULA	6,099,316	6,099,316	5,650,449	448,867	-	-	-	-	-	-	-
COORDINACIÓN DE DESARROLLO EDUCATIVO PUEBLA PONIENTE	5,793,706	5,793,706	5,381,978	411,728	-	-	-	-	-	-	-
COORDINACIÓN DE DESARROLLO EDUCATIVO IZÚCAR DE MATAMOROS	4,306,286	4,306,286	3,750,477	555,809	-	-	-	-	-	-	-
COORDINACIÓN DE DESARROLLO EDUCATIVO ACATLÁN	2,620,320	2,620,320	2,070,116	550,204	-	-	-	-	-	-	-
COORDINACIÓN DE DESARROLLO EDUCATIVO TEPEACA	4,493,335	4,493,335	4,010,533	482,802	-	-	-	-	-	-	-
COORDINACIÓN DE DESARROLLO EDUCATIVO TEHUACÁN	6,588,876	6,588,876	5,935,249	653,627	-	-	-	-	-	-	-
COORDINACIÓN DE DESARROLLO EDUCATIVO PUEBLA ORIENTE	6,268,101	6,268,101	5,840,276	427,825	-	-	-	-	-	-	-
COORDINACIÓN DE DESARROLLO EDUCATIVO PUEBLA NORTE	4,811,247	4,811,247	4,367,114	444,133	-	-	-	-	-	-	-
COORDINACIÓN DE DESARROLLO EDUCATIVO PUEBLA SUR	4,519,188	4,519,188	3,885,821	633,367	-	-	-	-	-	-	-
COORDINACIÓN DE DESARROLLO EDUCATIVO ZACAPOAXTLA	3,434,649	3,434,649	2,862,669	571,980	-	-	-	-	-	-	-
COORDINACIÓN DE DESARROLLO EDUCATIVO CIUDAD SERDÁN	3,669,883	3,669,883	3,131,852	538,031	-	-	-	-	-	-	-
COORDINACIÓN DE DESARROLLO EDUCATIVO ATLIXCO	5,063,731	5,063,731	4,289,895	773,836	-	-	-	-	-	-	-
COORDINACIÓN DE DESARROLLO EDUCATIVO TEPEXI DE RODRÍGUEZ	776,626	776,626	240,459	536,167	-	-	-	-	-	-	-
COORDINACIÓN DE DESARROLLO EDUCATIVO SAN MARTÍN TEXMELUCAN	4,093,558	4,093,558	3,518,885	574,673	-	-	-	-	-	-	-
COORDINACIÓN DE DESARROLLO EDUCATIVO ZACATLÁN	4,355,613	4,355,613	3,821,192	534,421	-	-	-	-	-	-	-
OTORGAR APOYOS A LA EDUCACIÓN	44,217,099	44,217,099	24,837,373	4,975,926	14,403,800	-	-	-	-	-	-
DIRECCIÓN DE SERVICIO PROFESIONAL DOCENTE	28,796,395	28,796,395	24,110,974	4,685,421	-	-	-	-	-	-	-
DIRECCIÓN DE BECAS	15,420,704	15,420,704	726,399	290,505	14,403,800	-	-	-	-	-	-
CAPACITAR Y ESPECIALIZAR A SERVIDORES PÚBLICOS	60,689,159	60,689,159	9,789,246	899,913	50,000,000	-	-	-	-	-	-
DIRECCIÓN GENERAL DE PLANEACIÓN Y SERVICIO PROFESIONAL DOCENTE	60,689,159	60,689,159	9,789,246	899,913	50,000,000	-	-	-	-	-	-
E020 EDUCACIÓN MEDIA SUPERIOR	1,401,852	1,401,852	908,250	493,602	-	-	-	-	-	-	-
EDUCACIÓN MEDIA SUPERIOR DE CALIDAD	1,401,852	1,401,852	908,250	493,602	-	-	-	-	-	-	-
DIRECCIÓN DE CENTROS ESCOLARES	1,401,852	1,401,852	908,250	493,602	-	-	-	-	-	-	-

FI / FN / SF / PP / AI / UR	Gasto Total	Gasto Corriente					Gasto Capital				Pensiones y Jubilaciones
		Suma	Servicios Personales	Gasto de Operación	Trans. Asig. Sub. y Otras Ayudas	Otros Corrientes	Suma	Inversión Pública	Trans. Asig. Sub. y Otras Ayudas	Otros Inversión	
E098 EDUCACIÓN Y CULTURA INDÍGENA	1,794,281,743	1,794,281,743	1,794,281,743	-	-	-	-	-	-	-	-
EDUCACIÓN BÁSICA DE CALIDAD	1,794,281,743	1,794,281,743	1,794,281,743	-	-	-	-	-	-	-	-
DIRECCIÓN DE EDUCACIÓN INDÍGENA	1,794,281,743	1,794,281,743	1,794,281,743	-	-	-	-	-	-	-	-
M001 APOYO ADMINISTRATIVO Y JURÍDICO	6,379,418,748	6,193,293,489	5,029,069,377	1,164,224,112	-	-	-	-	-	-	186,125,259
DISEÑAR Y DIRIGIR LAS POLÍTICAS PÚBLICAS DE EDUCACIÓN Y LAS ESTRATEGIAS PARA SU IMPLEMENTACIÓN	669,853,222	669,853,222	649,982,134	19,871,088	-	-	-	-	-	-	-
OFICINA DEL C. SECRETARIO	669,853,222	669,853,222	649,982,134	19,871,088	-	-	-	-	-	-	-
SERVICIOS DE APOYO ADMINISTRATIVO Y JURÍDICO	557,436,390	557,436,390	133,649,719	423,786,671	-	-	-	-	-	-	-
DIRECCIÓN DE CONTROL Y ATENCIÓN A AUDITORÍAS	774,783	774,783	477,777	297,006	-	-	-	-	-	-	-
DIRECCIÓN GENERAL JURÍDICA Y DE TRANSPARENCIA	6,505,982	6,505,982	5,352,784	1,153,198	-	-	-	-	-	-	-
DIRECCIÓN DE ASUNTOS JURÍDICOS	2,448,844	2,448,844	1,199,163	1,249,681	-	-	-	-	-	-	-
DIRECCIÓN DE RELACIONES LABORALES	1,405,312	1,405,312	958,702	446,610	-	-	-	-	-	-	-
DIRECCIÓN DE PROGRAMACIÓN Y PRESUPUESTO	7,585,496	7,585,496	5,791,036	1,794,460	-	-	-	-	-	-	-
DIRECCIÓN DE INTEGRACIÓN Y SEGUIMIENTO PRESUPUESTAL	3,230,467	3,230,467	2,696,835	533,632	-	-	-	-	-	-	-
DIRECCIÓN DE DESARROLLO, CAPACITACIÓN Y EVALUACIÓN	14,445,156	14,445,156	6,997,500	7,447,656	-	-	-	-	-	-	-
DIRECCIÓN GENERAL DE ADMINISTRACIÓN	72,332,639	72,332,639	3,659,599	68,673,040	-	-	-	-	-	-	-
DIRECCIÓN DE RECURSOS FINANCIEROS	13,071,939	13,071,939	10,850,214	2,221,725	-	-	-	-	-	-	-
DIRECCIÓN DE TECNOLOGÍAS DE LA INFORMACIÓN	33,122,092	33,122,092	13,511,776	19,610,316	-	-	-	-	-	-	-
DIRECCIÓN DE RECURSOS HUMANOS	65,427,034	65,427,034	59,363,919	6,063,115	-	-	-	-	-	-	-
DIRECCIÓN DE RECURSOS MATERIALES	337,086,646	337,086,646	22,790,414	314,296,232	-	-	-	-	-	-	-
COORDINAR Y FORTALECER EL SISTEMA EDUCATIVO ESTATAL	5,144,804,041	4,958,678,782	4,238,856,482	719,822,300	-	-	-	-	-	-	186,125,259
UNIDAD DE ADMINISTRACIÓN Y FINANZAS	5,142,907,665	4,956,782,406	4,237,657,319	719,125,087	-	-	-	-	-	-	186,125,259
DIRECCIÓN DE ANÁLISIS Y SEGUIMIENTO DEL RECURSO FEDERAL	1,896,376	1,896,376	1,199,163	697,213	-	-	-	-	-	-	-
CAPACITAR Y ESPECIALIZAR A SERVIDORES PÚBLICOS	7,325,095	7,325,095	6,581,042	744,053	-	-	-	-	-	-	-
DIRECCIÓN GENERAL DE PROGRAMACIÓN Y PRESUPUESTO	7,325,095	7,325,095	6,581,042	744,053	-	-	-	-	-	-	-
R016 PROGRAMA DE ACCIÓN PARA ATENDER LAS MEDIDAS DE LA DECLARATORIA DE ALERTA DE VIOLENCIA DE GÉNERO CONTRA LAS MUJERES	1,583,950	1,583,950	-	1,583,950	-	-	-	-	-	-	-
ATENCIÓN A LA DECLARATORIA DE ALERTA DE VIOLENCIA GÉNERO CONTRA LAS MUJERES	1,583,950	1,583,950	-	1,583,950	-	-	-	-	-	-	-
CONSEJO ESTATAL DE PARTICIPACIÓN SOCIAL	533,950	533,950	-	533,950	-	-	-	-	-	-	-
DIRECCIÓN DE ASUNTOS JURÍDICOS	1,050,000	1,050,000	-	1,050,000	-	-	-	-	-	-	-

Programas Presupuestarios por Tipología	Gasto Total	Gasto Corriente					Gasto Capital				Pensiones y Jubilaciones
		Suma	Servicios Personales	Gasto de Operación	Trans. Asig. Sub. y Otras Ayudas	Otros Corrientes	Suma	Inversión Pública	Trans. Asig. Sub. y Otras Ayudas	Otros Inversión	
TOTAL	38,632,565,995	38,446,440,736	35,659,253,897	1,783,567,227	1,003,619,612	-	-	-	-	-	186,125,259
PROGRAMAS	38,632,565,995	38,446,440,736	35,659,253,897	1,783,567,227	1,003,619,612	-	-	-	-	-	186,125,259
DESEMPEÑO DE LAS FUNCIONES	32,252,133,841	32,252,133,841	30,629,466,282	619,047,947	1,003,619,612	-	-	-	-	-	-
E PRESTACIÓN DE SERVICIOS PÚBLICOS	32,249,851,581	32,249,851,581	30,629,466,282	616,765,687	1,003,619,612	-	-	-	-	-	-
E019 EDUCACIÓN BÁSICA	23,215,927,365	23,215,927,365	21,917,623,138	391,480,274	906,823,953	-	-	-	-	-	-
1001 CONSEJO ESTATAL DE PARTICIPACIÓN SOCIAL	3,096,948	3,096,948	477,777	2,619,171	-	-	-	-	-	-	-
1100 DIRECCIÓN GENERAL DE PLANEACIÓN Y SERVICIO PROFESIONAL DOCENTE	60,689,159	60,689,159	9,789,246	899,913	50,000,000	-	-	-	-	-	-
1101 DIRECCIÓN DE SERVICIO PROFESIONAL DOCENTE	28,796,395	28,796,395	24,110,974	4,685,421	-	-	-	-	-	-	-
1102 DIRECCIÓN DE EVALUACIÓN EDUCATIVA	3,547,073	3,547,073	2,373,404	1,173,669	-	-	-	-	-	-	-
1103 DIRECCIÓN DE PLANEACIÓN Y ESTADÍSTICA EDUCATIVA	2,047,465	2,047,465	1,680,088	367,377	-	-	-	-	-	-	-
1104 DIRECCIÓN DE CONTROL ESCOLAR	5,030,167	5,030,167	4,540,592	489,575	-	-	-	-	-	-	-
1105 DIRECCIÓN DE BECAS	15,420,704	15,420,704	726,399	290,505	14,403,800	-	-	-	-	-	-
1200 DIRECCIÓN GENERAL DE PROMOCIÓN AL DERECHO EDUCATIVO	11,084,551	11,084,551	9,080,626	2,003,925	-	-	-	-	-	-	-
1201 COORDINACIÓN DE DESARROLLO EDUCATIVO HUAUCHINANGO	4,677,680	4,677,680	4,051,698	625,982	-	-	-	-	-	-	-
1202 COORDINACIÓN DE DESARROLLO EDUCATIVO CHIGNAHUAPAN	2,470,970	2,470,970	1,964,999	505,971	-	-	-	-	-	-	-
1203 COORDINACIÓN DE DESARROLLO EDUCATIVO TEZIUTLÁN	8,317,541	8,317,541	7,712,528	605,013	-	-	-	-	-	-	-
1204 COORDINACIÓN DE DESARROLLO EDUCATIVO LIBRES	2,664,397	2,664,397	2,147,905	516,492	-	-	-	-	-	-	-
1205 COORDINACIÓN DE DESARROLLO EDUCATIVO CHOLULA	6,099,316	6,099,316	5,650,449	448,867	-	-	-	-	-	-	-
1206 COORDINACIÓN DE DESARROLLO EDUCATIVO PUEBLA PONIENTE	5,793,706	5,793,706	5,381,978	411,728	-	-	-	-	-	-	-
1207 COORDINACIÓN DE DESARROLLO EDUCATIVO IZÚCAR DE MATAMOROS	4,306,286	4,306,286	3,750,477	555,809	-	-	-	-	-	-	-
1208 COORDINACIÓN DE DESARROLLO EDUCATIVO ACATLÁN	2,620,320	2,620,320	2,070,116	550,204	-	-	-	-	-	-	-
1209 COORDINACIÓN DE DESARROLLO EDUCATIVO TEPEACA	4,493,335	4,493,335	4,010,533	482,802	-	-	-	-	-	-	-
1210 COORDINACIÓN DE DESARROLLO EDUCATIVO TEHUACÁN	6,588,876	6,588,876	5,935,249	653,627	-	-	-	-	-	-	-

Programas Presupuestarios por Tipología	Gasto Total	Gasto Corriente					Gasto Capital				Pensiones y Jubilaciones
		Suma	Servicios Personales	Gasto de Operación	Trans. Asig. Sub. y Otras Ayudas	Otros Corrientes	Suma	Inversión Pública	Trans. Asig. Sub. y Otras Ayudas	Otros Inversión	
1211 COORDINACIÓN DE DESARROLLO EDUCATIVO PUEBLA ORIENTE	6,268,101	6,268,101	5,840,276	427,825	-	-	-	-	-	-	-
1212 COORDINACIÓN DE DESARROLLO EDUCATIVO PUEBLA NORTE	4,811,247	4,811,247	4,367,114	444,133	-	-	-	-	-	-	-
1213 COORDINACIÓN DE DESARROLLO EDUCATIVO PUEBLA SUR	4,519,188	4,519,188	3,885,821	633,367	-	-	-	-	-	-	-
1214 COORDINACIÓN DE DESARROLLO EDUCATIVO ZACAPOAXTLA	3,434,649	3,434,649	2,862,669	571,980	-	-	-	-	-	-	-
1215 COORDINACIÓN DE DESARROLLO EDUCATIVO CIUDAD SERDÁN	3,669,883	3,669,883	3,131,852	538,031	-	-	-	-	-	-	-
1216 COORDINACIÓN DE DESARROLLO EDUCATIVO ATLIXCO	5,063,731	5,063,731	4,289,895	773,836	-	-	-	-	-	-	-
1217 COORDINACIÓN DE DESARROLLO EDUCATIVO TEPEXI DE RODRÍGUEZ	776,626	776,626	240,459	536,167	-	-	-	-	-	-	-
1218 COORDINACIÓN DE DESARROLLO EDUCATIVO SAN MARTÍN TEXMELUCAN	4,093,558	4,093,558	3,518,885	574,673	-	-	-	-	-	-	-
1219 COORDINACIÓN DE DESARROLLO EDUCATIVO ZACATLÁN	4,355,613	4,355,613	3,821,192	534,421	-	-	-	-	-	-	-
2000 SUBSECRETARÍA DE EDUCACIÓN OBLIGATORIA	1,646,451,596	1,646,451,596	1,471,548,133	174,903,463	-	-	-	-	-	-	-
2001 DIRECCIÓN ACADÉMICA	454,401,864	454,401,864	-	191,270	454,210,594	-	-	-	-	-	-
2002 DIRECCIÓN TÉCNICA	383,272,294	383,272,294	-	2,039,595	381,232,699	-	-	-	-	-	-
2101 DIRECCIÓN DE EDUCACIÓN INICIAL	78,224,086	78,224,086	64,003,181	10,851,905	3,369,000	-	-	-	-	-	-
2102 DIRECCIÓN DE EDUCACIÓN PREESCOLAR	2,108,057,151	2,108,057,151	2,103,899,407	549,884	3,607,860	-	-	-	-	-	-
2103 DIRECCIÓN DE EDUCACIÓN PRIMARIA	8,838,682,160	8,838,682,160	8,762,960,854	75,721,306	-	-	-	-	-	-	-
2105 DIRECCIÓN DE EDUCACIÓN ESPECIAL	633,974,439	633,974,439	630,923,722	3,050,717	-	-	-	-	-	-	-
2106 DIRECCIÓN DE EDUCACIÓN FÍSICA	567,671,604	567,671,604	555,688,565	11,983,039	-	-	-	-	-	-	-
2107 DIRECCIÓN DE SECUNDARIAS TÉCNICAS	1,748,387,168	1,748,387,168	1,730,768,540	17,618,628	-	-	-	-	-	-	-
2108 DIRECCIÓN DE SECUNDARIAS GENERALES	4,136,457,893	4,136,457,893	4,067,863,643	68,594,250	-	-	-	-	-	-	-
2109 DIRECCIÓN DE TELESECUNDARIAS	2,347,543,524	2,347,543,524	2,347,153,484	390,040	-	-	-	-	-	-	-
2110 DIRECCIÓN DE APOYO TÉCNICO PEDAGÓGICO, ASESORÍA A LA ESCUELA Y FORMACIÓN CONTINUA	2,326,609	2,326,609	1,200,376	1,126,233	-	-	-	-	-	-	-
2203 DIRECCIÓN DE ESCUELAS PARTICULARES	965,117	965,117	770,733	194,384	-	-	-	-	-	-	-
2204 DIRECCIÓN DE EDUCACIÓN PARA ADULTOS	54,774,375	54,774,375	53,429,299	1,345,076	-	-	-	-	-	-	-
E020 EDUCACIÓN MEDIA SUPERIOR	73,225,254	73,225,254	1,866,952	2,553,478	68,804,824	-	-	-	-	-	-

Programas Presupuestarios por Tipología	Gasto Total	Gasto Corriente					Gasto Capital				Pensiones y Jubilaciones
		Suma	Servicios Personales	Gasto de Operación	Trans. Asig. Sub. y Otras Ayudas	Otros Corrientes	Suma	Inversión Pública	Trans. Asig. Sub. y Otras Ayudas	Otros Inversión	
2201 DIRECCIÓN DE BACHILLERATOS ESTATALES Y PREPARATORIA ABIERTA	71,823,402	71,823,402	958,702	2,059,876	68,804,824	-	-	-	-	-	-
2202 DIRECCIÓN DE CENTROS ESCOLARES	1,401,852	1,401,852	908,250	493,602	-	-	-	-	-	-	-
E021 EDUCACIÓN SUPERIOR	7,148,382,849	7,148,382,849	6,915,034,526	206,778,395	26,569,928	-	-	-	-	-	-
3000 SUBSECRETARÍA DE EDUCACIÓN SUPERIOR	5,534,536,605	5,534,536,605	5,388,591,981	144,819,864	1,124,760	-	-	-	-	-	-
3001 DIRECCIÓN DE FORMACIÓN DOCENTE	1,578,353,716	1,578,353,716	1,525,480,702	52,873,014	-	-	-	-	-	-	-
3002 DIRECCIÓN DE UNIVERSIDADES E INSTITUTOS	33,648,919	33,648,919	-	8,203,751	25,445,168	-	-	-	-	-	-
3003 DIRECCIÓN DE EDUCACIÓN SUPERIOR PARTICULAR	1,125,767	1,125,767	721,384	404,383	-	-	-	-	-	-	-
3004 DIRECCIÓN DE PROFESIONES	415,842	415,842	240,459	175,383	-	-	-	-	-	-	-
3005 DIRECCIÓN DE RVOE	302,000	302,000	-	302,000	-	-	-	-	-	-	-
E098 EDUCACIÓN Y CULTURA INDÍGENA	1,812,316,113	1,812,316,113	1,794,941,666	15,953,540	1,420,907	-	-	-	-	-	-
2104 DIRECCIÓN DE EDUCACIÓN INDÍGENA	1,812,316,113	1,812,316,113	1,794,941,666	15,953,540	1,420,907	-	-	-	-	-	-
R ESPECÍFICOS	2,282,260	2,282,260	-	2,282,260	-	-	-	-	-	-	-
R016 PROGRAMA DE ACCIÓN PARA ATENDER LAS MEDIDAS DE LA DECLARATORIA DE ALERTA DE VIOLENCIA DE GÉNERO CONTRA LAS MUJERES	2,282,260	2,282,260	-	2,282,260	-	-	-	-	-	-	-
1001 CONSEJO ESTATAL DE PARTICIPACIÓN SOCIAL	533,950	533,950	-	533,950	-	-	-	-	-	-	-
1301 DIRECCIÓN DE ASUNTOS JURÍDICOS	1,050,000	1,050,000	-	1,050,000	-	-	-	-	-	-	-
2000 SUBSECRETARÍA DE EDUCACIÓN OBLIGATORIA	698,310	698,310	-	698,310	-	-	-	-	-	-	-
ADMINISTRATIVOS Y DE APOYO	6,380,432,154	6,194,306,895	5,029,787,615	1,164,519,280	-	-	-	-	-	-	186,125,259
M APOYO AL PROCESO PRESUPUESTARIO Y PARA MEJORAR LA EFICIENCIA INSTITUCIONAL	6,380,432,154	6,194,306,895	5,029,787,615	1,164,519,280	-	-	-	-	-	-	186,125,259
M001 APOYO ADMINISTRATIVO Y JURÍDICO	6,380,432,154	6,194,306,895	5,029,787,615	1,164,519,280	-	-	-	-	-	-	186,125,259
1000 OFICINA DEL C. SECRETARIO	669,853,222	669,853,222	649,982,134	19,871,088	-	-	-	-	-	-	-
1002 DIRECCIÓN DE CONTROL Y ATENCIÓN A AUDITORIAS	774,783	774,783	477,777	297,006	-	-	-	-	-	-	-
1300 DIRECCIÓN GENERAL JURÍDICA Y DE TRANSPARENCIA	6,505,982	6,505,982	5,352,784	1,153,198	-	-	-	-	-	-	-
1301 DIRECCIÓN DE ASUNTOS JURÍDICOS	2,448,844	2,448,844	1,199,163	1,249,681	-	-	-	-	-	-	-
1302 DIRECCIÓN DE RELACIONES LABORALES	1,405,312	1,405,312	958,702	446,610	-	-	-	-	-	-	-
2111 DIRECCIÓN DE PROGRAMAS FEDERALES	1,013,406	1,013,406	718,238	295,168	-	-	-	-	-	-	-
4000 UNIDAD DE ADMINISTRACIÓN Y FINANZAS	5,142,907,665	4,956,782,406	4,237,657,319	719,125,087	-	-	-	-	-	-	186,125,259

Programas Presupuestarios por Tipología	Gasto Total	Gasto Corriente					Gasto Capital				Pensiones y Jubilaciones
		Suma	Servicios Personales	Gasto de Operación	Trans. Asig. Sub. y Otras Ayudas	Otros Corrientes	Suma	Inversión Pública	Trans. Asig. Sub. y Otras Ayudas	Otros Inversión	
4001 DIRECCIÓN DE ANÁLISIS Y SEGUIMIENTO DEL RECURSO FEDERAL	1,896,376	1,896,376	1,199,163	697,213	-	-	-	-	-	-	-
4100 DIRECCIÓN GENERAL DE PROGRAMACIÓN Y PRESUPUESTO	7,325,095	7,325,095	6,581,042	744,053	-	-	-	-	-	-	-
4101 DIRECCIÓN DE PROGRAMACIÓN Y PRESUPUESTO	7,585,496	7,585,496	5,791,036	1,794,460	-	-	-	-	-	-	-
4102 DIRECCIÓN DE INTEGRACIÓN Y SEGUIMIENTO PRESUPUESTAL	3,230,467	3,230,467	2,696,835	533,632	-	-	-	-	-	-	-
4103 DIRECCIÓN DE DESARROLLO, CAPACITACIÓN Y EVALUACIÓN	14,445,156	14,445,156	6,997,500	7,447,656	-	-	-	-	-	-	-
7100 DIRECCIÓN GENERAL DE ADMINISTRACIÓN	72,332,639	72,332,639	3,659,599	68,673,040	-	-	-	-	-	-	-
7101 DIRECCIÓN DE RECURSOS FINANCIEROS	13,071,939	13,071,939	10,850,214	2,221,725	-	-	-	-	-	-	-
7102 DIRECCIÓN DE TECNOLOGÍAS DE LA INFORMACIÓN	33,122,092	33,122,092	13,511,776	19,610,316	-	-	-	-	-	-	-
7103 DIRECCIÓN DE RECURSOS HUMANOS	65,427,034	65,427,034	59,363,919	6,063,115	-	-	-	-	-	-	-
7104 DIRECCIÓN DE RECURSOS MATERIALES	337,086,646	337,086,646	22,790,414	314,296,232	-	-	-	-	-	-	-

Descripción	Análítico de Plazas				Percepciones Brutas						ISN
	Categoría	Plazas	Horas	Total A=(B+C+H)	Sueldos y Salarios B	Total C=(D+E+F+G)	Seguridad Social D	Medidas de Protección al Salario E	Fondo de Ahorro para el Retiro F	Condiciones de Trabajo, Contratos Colectivos y otras Remuneraciones G	
TOTAL		52,574		13,972,669,900	6,057,824,826	7,553,041,825	1,450,852,803	2,630,293,526	110,116,724	3,361,778,772	361,803,249
SECRETARIO	G0201	1	-	1,180,193	924,957	224,959	130,622	84,289	10,048	-	30,277
SUBSECRETARIO	G0301	3	-	2,246,035	1,720,125	468,976	270,504	177,664	20,808	-	56,934
DIRECTOR GENERAL	G0403	7	-	4,957,329	3,987,584	840,462	481,572	321,846	37,044	-	129,283
COORDINADOR CONSULTIVO	G0406	1	-	393,983	264,600	120,066	68,796	45,978	5,292	-	9,317
DIRECTOR DE ÁREA	G0501	58	-	28,250,955	22,769,464	4,742,506	2,673,503	1,863,349	205,654	-	738,984
SUBDIRECTOR	G0801	4	-	1,185,651	961,986	192,429	105,119	79,224	8,086	-	31,236
SECRETARIO PARTICULAR DEL TITULAR	G0802	1	-	575,236	478,202	81,725	46,095	32,085	3,546	-	15,309
JEFE DE DEPARTAMENTO	G0805	116	-	28,707,656	22,994,133	4,961,464	2,680,741	2,074,512	206,211	-	752,059
OFICIAL "E"	G0911	1	-	246,306	84,516	155,306	21,974	20,461	1,690	111,180	6,485
OFICIAL "A"	G1301	3	-	740,560	252,000	469,045	65,520	65,337	5,040	333,148	19,515
HONORARIOS	H0001	15	-	2,858,035	2,374,200	401,974	-	354,490	47,484	-	81,861
HONORARIOS	H0006	12	-	1,862,069	1,540,224	268,507	-	237,702	30,804	-	53,338
HONORARIOS	H0010	2	-	277,874	229,224	40,690	-	36,106	4,584	-	7,960
HONORARIOS	H0015	1	-	121,170	99,576	18,123	-	16,132	1,992	-	3,471
HONORARIOS	H0020	1	-	114,534	93,960	17,293	-	15,414	1,879	-	3,281
HONORARIOS	H0025	10	-	1,070,619	876,360	163,587	-	146,059	17,527	-	30,673
HONORARIOS	H0031	1	-	102,766	84,000	15,821	-	14,141	1,680	-	2,944
AUXILIAR ADMINISTRATIVO	A01801	11	325	3,401,641	1,999,886	1,311,848	292,356	382,726	22,489	614,276	89,907
ADMINISTRADOR ESPECIALIZADO	A01802	7	-	1,813,480	845,483	921,503	201,664	296,995	15,513	407,331	46,494
ADMINISTRATIVO ESPECIALIZADO	A01803	1,036	-	268,945,130	125,264,622	136,783,333	29,846,269	44,021,260	2,295,869	60,619,934	6,897,175
AUXILIAR DE ADMINISTRADOR	A01804	6	-	1,560,658	724,699	795,924	172,855	255,882	13,297	353,891	40,034
AUXILIAR DE ADMINISTRADOR	A01805	41	-	10,661,815	4,952,113	5,436,213	1,181,175	1,747,963	90,860	2,416,216	273,489
ANALISTA ADMINISTRATIVO	A01806	85	-	22,057,564	10,251,039	11,240,882	2,448,777	3,617,475	188,368	4,986,263	565,643
JEFE DE OFICINA	A01807	39	-	11,271,337	5,673,691	5,306,293	1,177,646	1,719,031	90,588	2,319,028	291,353
MECANÓGRAFA	A03801	97	-	25,210,536	11,715,974	12,847,928	2,794,487	4,132,531	214,961	5,705,950	646,634
TAQUIMECANÓGRAFA	A03802	38	-	9,873,428	4,589,763	5,030,428	1,094,747	1,618,367	84,211	2,233,102	253,237
SECRETARIA DE APOYO	A03803	50	-	13,018,071	6,069,109	6,614,977	1,440,457	2,128,508	110,805	2,935,208	333,985
SECRETARIA "C"	A03804	33	-	8,563,985	3,984,346	4,360,024	950,702	1,403,838	73,131	1,932,353	219,616
OPERADOR DE EQUIPO DE COMUNICACIONES	C02802	3	-	779,105	362,350	396,774	86,427	127,683	6,648	176,015	19,981
JEFE DE DEPARTAMENTO	CF10859	4	-	1,443,678	715,530	691,133	160,517	217,920	12,347	300,348	37,014
ANALISTA PROGRAMADOR	CF12804	2	-	559,668	276,614	268,640	60,150	87,996	4,627	115,867	14,414
PROGRAMADOR ESPECIALIZADO	CF12812	8	-	2,055,661	961,620	1,041,397	230,473	340,415	17,729	452,780	52,644
ESPECIALISTA EN TELEINFORMÁTICA	CF12814	37	-	10,878,485	5,624,636	4,972,044	1,117,254	1,631,350	85,942	2,137,498	281,804
ANALISTA DE SISTEMAS MACRO COMPUTACIONALES	CF12825	92	-	25,535,298	12,532,718	12,345,880	2,775,120	4,049,995	213,470	5,307,294	656,700
DIRECTOR DE ÁREA	CF52317	2	-	804,260	403,696	380,281	100,174	130,907	7,706	141,495	20,283
INSPECTOR DE JARDÍN DE NIÑOS	E0101	62	-	51,997,281	24,996,077	25,686,177	6,456,629	8,918,271	488,129	9,823,148	1,315,026
INSPECTOR GENERAL DE SECTOR DE JARDÍN DE NIÑOS	E0105	12	-	14,963,840	7,743,272	6,846,861	1,994,677	2,566,363	149,921	2,135,900	373,707
DIRECTOR DE JARDÍN DE NIÑOS	E0121	144	-	68,298,559	32,414,985	34,152,453	8,394,118	11,638,709	625,284	13,494,342	1,731,121
MAESTRA DE JARDÍN DE NIÑOS	E0181	1,408	-	481,719,651	216,411,256	252,984,311	55,431,814	85,008,413	4,125,388	108,418,696	12,324,083
PIANISTA	E0183	232	1,835	26,683,553	11,360,218	14,635,704	2,875,593	4,488,168	218,912	7,053,031	687,632
AUXILIAR DE EDUCADORA	E0187	298	-	88,732,998	37,948,532	48,497,486	9,483,868	15,753,651	729,528	22,530,440	2,286,979
INSPECTOR DE ZONA DE ENSEÑANZA PRIMARIA	E0201	85	-	77,452,468	38,250,046	37,252,586	9,976,012	13,082,588	745,916	13,448,071	1,949,835
INSPECTOR GENERAL DEL SECTOR DE PRIMARIA	E0205	17	-	20,284,064	10,396,393	9,380,430	2,727,562	3,472,318	203,754	2,976,795	507,241
DIRECTOR DE PRIMARIA	E0221	473	-	227,131,726	108,156,852	113,220,025	27,983,424	38,665,621	2,091,634	44,479,345	5,754,849

Descripción	Analítico de Plazas				Percepciones Brutas						ISN
	Categoría	Plazas	Horas	Total A=(B+C+H)	Sueldos y Salarios B	Total C=(D+E+F+G)	Seguridad Social D	Medidas de Protección al Salario E	Fondo de Ahorro para el Retiro F	Condiciones de Trabajo, Contratos Colectivos y otras Remuneraciones G	
DIRECTOR DE PRIMARIA NOCTURNA	E0226	7	-	1,589,419	684,460	864,098	175,998	283,859	13,324	390,917	40,861
MAESTRO DE GRUPO DE PRIMARIA	E0281	5,582	-	1,885,539,340	845,433,380	991,777,956	213,663,248	330,894,335	16,009,726	431,210,647	48,328,005
MAESTRO DE TIEMPO COMPLETO MIXTO	E0285	2	-	987,190	429,169	532,634	107,323	154,677	8,256	262,379	25,387
MAESTRO DE GRUPO PRIMARIA NOCTURNA	E0286	103	-	16,758,663	6,908,351	9,416,476	1,739,636	3,227,874	133,116	4,315,849	433,836
MAESTRO DE GRUPO DE 3/4 DE TIEMPO CON FORTALECIMIENTO CURRICULAR	E0299	3	-	1,099,112	501,297	569,749	125,805	192,966	9,677	241,301	28,067
INSPECTOR GENERAL DE SEGUNDA ENSEÑANZA	E0301	34	-	43,012,167	19,486,836	22,446,900	5,680,414	6,468,144	379,219	9,919,122	1,078,431
DIRECTOR DE SECUNDARIA	E0321	116	-	105,837,404	49,363,027	53,785,570	12,709,836	16,891,965	957,305	23,226,464	2,688,808
SUBDIRECTOR SECRETARIO DE SECUNDARIA FORÁNEA	E0341	54	-	48,464,314	22,747,700	24,485,759	5,831,296	7,794,241	437,237	10,422,985	1,230,855
PROFESOR DE ENSEÑANZA DE ADIESTRAMIENTO DE SECUNDARIA FORÁNEA	E0361	41	235	3,581,322	1,540,217	1,948,924	387,873	600,887	29,746	930,419	92,181
PROFESOR DE ENSEÑANZA SECUNDARIA	E0363	7,983	51,460	844,809,573	367,105,667	455,995,559	93,212,791	140,549,463	7,061,024	215,172,282	21,708,346
PROFESOR DE ADIESTRAMIENTO DE SECUNDARIA	E0365	1,142	4,188	67,305,355	28,194,731	37,372,364	7,091,826	11,003,128	543,584	18,733,827	1,738,260
HORAS DE ENSEÑANZA SECUNDARIA PARA FORTALECIMIENTO	E0392	74	429	7,624,716	3,113,894	4,313,358	792,744	1,203,846	60,365	2,256,403	197,464
INSPECTOR DE CAPACITACIÓN PARA Y EN EL TRABAJO	E0401	5	-	5,269,422	2,224,616	2,911,722	656,922	756,941	43,294	1,454,565	133,084
DIRECTOR DE ESCUELA SECUNDARIA TÉCNICA	E0421	8	-	7,726,299	3,679,228	3,851,254	940,630	1,243,190	69,234	1,598,201	195,817
SUBDIRECTOR SECRETARIO DE SECUNDARIA TÉCNICA FORÁNEO	E0441	2	-	2,594,302	1,336,778	1,192,705	348,866	427,984	26,347	389,508	64,819
PROFESOR DE ENSEÑANZA TÉCNICA	E0463	990	5,145	80,820,594	35,274,670	43,469,903	8,898,096	13,600,521	676,818	20,294,468	2,076,021
PROFESOR DE ADIESTRAMIENTO DE SECUNDARIA TÉCNICA	E0465	225	683	10,788,901	4,582,358	5,928,391	1,150,892	1,785,336	88,379	2,903,785	278,152
HORAS DE ENSEÑANZA DE SECUNDARIA TÉCNICA PARA FORTALECIMIENTO	E0492	4	16	290,458	130,843	152,195	33,992	48,560	2,550	67,093	7,420
DIRECTOR DE EDUCACIÓN ESPECIAL	E0629	19	-	8,265,363	3,770,407	4,284,166	971,747	1,393,686	73,447	1,845,286	210,789
EDUCACIÓN DE HORAS DE PREPARATORIA	E0663	14	106	1,600,918	648,364	911,015	162,245	258,439	12,480	477,851	41,540
MAESTRO DE EDUCACIÓN ESPECIAL	E0687	204	-	70,637,071	31,321,236	37,505,713	8,016,519	12,333,489	601,604	16,554,100	1,810,122
MAESTRO PSICÓLOGO ORIENTADOR PARA EDUCACIÓN ESPECIAL	E0689	79	-	27,828,155	12,446,261	14,669,695	3,182,527	4,862,739	239,554	6,384,876	712,199
INSPECTOR DE EDUCACIÓN FÍSICA	E0701	35	-	52,446,171	25,115,826	26,023,809	7,248,000	8,087,838	494,980	10,192,991	1,306,536
PROFESOR DE EDUCACIÓN FÍSICA	E0761	56	428	7,093,555	3,239,120	3,673,502	836,424	1,214,580	62,965	1,559,532	180,933
PROFESOR NORMALISTA DE EDUCACIÓN FÍSICA	E0763	3,230	27,637	503,112,284	231,753,596	258,542,231	60,049,883	85,015,735	4,472,125	109,004,488	12,816,498
HORAS DE EDUCACIÓN FÍSICA PARA FORTALECIMIENTO CURRICULAR	E0792	41	194	3,600,922	1,445,274	2,062,202	369,070	558,536	28,045	1,106,551	93,445
DIRECTOR DE CAPACITACIÓN PARA Y EN EL TRABAJO	E0925	7	-	4,019,625	1,821,562	2,095,415	459,990	667,477	35,384	932,565	102,648
PROFESOR DE ENSEÑANZA TECNOLÓGICA	E0963	269	1,957	30,900,265	13,060,861	17,042,245	3,278,958	5,091,647	252,227	8,419,413	797,158
PROFESOR INSTRUCTOR DE CAPACITACIÓN PARA Y EN EL TRABAJO	E0965	232	1,635	25,212,819	10,578,908	13,982,771	2,652,930	4,161,350	204,071	6,964,420	651,140
PROFESOR DE ENSEÑANZA TÉCNICA SUPERIOR	E0973	12	59	912,956	360,903	528,295	90,313	145,145	6,947	285,889	23,758
HORAS DE INSTRUCTOR DE CAPACITACIÓN PARA Y EN EL TRABAJO CON FORTALECIMIENTO	E0992	1	7	112,372	42,758	66,678	10,715	16,755	824	38,383	2,937
PROFESOR DE ENSEÑANZAS ARTÍSTICAS PARA POST PRIMARIAS	E1067	6	59	891,597	405,649	463,166	101,956	155,222	7,454	198,533	22,782
JEFE "E" DE TALLER	E1609	47	-	16,119,108	6,974,903	8,729,458	1,745,228	2,765,100	134,248	4,084,881	414,746
PREFECTO DE ESTUDIOS "A"	E2331	35	-	10,719,457	4,604,863	5,838,560	1,153,587	1,895,676	88,738	2,700,560	276,033
PREFECTO DE ESTUDIOS "B"	E2333	8	-	2,449,457	1,054,758	1,331,645	264,241	433,833	20,326	613,245	63,055
PREFECTO DE ESTUDIOS "C"	E2335	5	-	1,534,848	667,945	827,448	167,366	272,976	12,874	374,232	39,455
ASESOR TÉCNICO PEDAGÓGICO DE EDUCACIÓN PRIMARIA, FORÁNEO	E2601	19	-	9,452,444	4,304,894	4,906,432	1,090,224	1,586,150	83,863	2,146,195	241,117
ASESOR TÉCNICO PEDAGÓGICO DE EDUCACIÓN PREESCOLAR, FORÁNEO	E2603	2	-	920,527	407,679	489,266	102,939	153,972	7,918	224,436	23,583
ASESOR TÉCNICO PEDAGÓGICO DE EDUCACIÓN ESPECIAL, FORÁNEO	E2605	2	-	1,029,455	465,609	537,531	116,981	177,713	8,999	233,838	26,315
JEFE DE SECTOR DE TELESECUNDARIA FORÁNEO	E2709	5	-	8,530,072	4,236,909	4,081,541	1,188,140	1,332,355	83,591	1,477,455	211,622
INSPECTOR DE ZONA MAESTRO DE TELESECUNDARIA	E2711	23	-	26,736,714	11,882,736	14,182,681	3,511,815	4,000,692	232,570	6,437,604	671,297
DIRECTOR DE TELESECUNDARIAS	E2725	48	-	48,411,410	23,276,282	23,910,829	6,087,674	7,811,792	441,547	9,569,816	1,224,299
MAESTRO DE TELESECUNDARIA	E2781	1,770	-	891,660,479	411,475,923	457,353,264	101,697,419	149,328,344	7,629,841	198,697,660	22,831,293
ASESOR TÉCNICO PEDAGÓGICO DE EDUCACIÓN SECUNDARIA, FORÁNEO	E2801	2	-	1,757,878	873,762	839,892	222,402	294,144	17,108	306,239	44,224
ASESOR TÉCNICO PEDAGÓGICO DE EDUCACIÓN FÍSICA, FORÁNEO	E2805	8	-	7,271,799	3,644,358	3,444,763	928,428	1,218,340	71,418	1,226,577	182,678

Descripción	Análítico de Plazas				Percepciones Brutas						ISN
	Categoría	Plazas	Horas	Total A=(B+C+H)	Sueldos y Salarios B	Total C=(D+E+F+G)	Seguridad Social D	Medidas de Protección al Salario E	Fondo de Ahorro para el Retiro F	Condiciones de Trabajo, Contratos Colectivos y otras Remuneraciones G	
ASESOR TÉCNICO PEDAGÓGICO DE TELESECUNDARIA, FORÁNEO	E2807	6	-	4,723,019	2,280,351	2,323,252	578,562	786,655	44,505	913,530	119,416
HOMOLOGADO PROFESOR DE ASIGNATURA PREPARATORIA "A"	E4501	1	3	33,692	8,797	23,969	1,728	10,636	133	11,472	927
PROFESOR DE ASIGNATURA "B"	E4517	12,442	67,817	1,174,823,530	456,402,694	687,521,141	105,894,124	269,973,299	8,094,114	303,559,604	30,899,695
PROFESOR ASOCIADO 1/2 T. "A"	E4623	208	-	64,807,499	26,050,330	37,061,049	6,108,545	14,765,867	465,516	15,721,122	1,696,120
PROFESOR ASOCIADO 1/2 T. "B"	E4625	763	-	263,078,811	107,575,720	148,629,072	25,152,936	58,914,586	1,917,938	62,643,613	6,874,018
PROFESOR TITULADO 1/2 T. "A"	E4627	220	-	96,802,270	39,946,839	54,327,086	9,286,147	20,885,287	709,641	23,446,011	2,528,344
PROFESOR TITULADO 1/2 T. "B"	E4629	132	-	68,446,593	28,396,013	38,263,415	6,585,222	14,385,338	502,024	16,790,831	1,787,166
PROFESOR ASOCIADO 3/4 T. "A"	E4723	836	-	352,555,220	154,124,203	189,293,481	36,066,044	75,178,184	2,767,160	75,282,093	9,137,536
PROFESOR ASOCIADO 3/4 T. "B"	E4725	357	-	181,828,367	74,241,475	102,834,239	17,326,019	38,403,412	1,327,911	45,776,897	4,752,653
PROFESOR TITULADO 3/4 T. "A"	E4727	606	-	373,892,342	163,105,619	201,083,522	37,862,475	76,288,253	2,886,614	84,046,179	9,703,201
PROFESOR TITULADO 3/4 T. "B"	E4729	217	-	162,953,117	68,105,271	90,595,185	15,740,271	32,896,007	1,204,823	40,754,084	4,252,661
PROFESOR ASOCIADO T/C "A"	E4823	62	-	37,166,509	15,022,592	21,171,470	3,509,709	7,646,409	269,474	9,745,879	972,446
PROFESOR ASOCIADO T/C "B"	E4825	143	-	95,762,961	39,161,157	54,098,767	9,126,112	19,498,583	699,266	24,774,806	2,503,037
PROFESOR TITULADO T/C "A"	E4827	344	-	287,113,973	121,120,267	158,510,940	28,051,237	57,192,922	2,154,469	71,112,313	7,482,765
PROFESOR TITULADO T/C "B"	E4829	371	-	370,095,906	154,888,737	205,550,005	35,786,806	72,811,160	2,746,480	94,205,560	9,657,163
PROFESOR INVESTIGADOR DE ENSEÑANZA SUPERIOR	E7305	196	1,570	25,057,041	10,506,314	13,897,318	2,435,974	4,795,669	187,383	6,478,292	653,408
PROFESOR ASOCIADO 1/2 T. "A"	E7607	9	-	2,875,381	1,117,819	1,682,026	261,853	655,389	20,143	744,641	75,536
PROFESOR ASOCIADO 1/2 T. "B"	E7609	52	-	18,154,833	7,313,031	10,366,613	1,709,289	4,052,325	130,711	4,474,287	475,189
PROFESOR ASOCIADO 1/2 T. "C"	E7611	433	-	168,051,340	68,082,685	95,571,176	15,858,869	37,014,607	1,212,348	41,485,352	4,397,479
PROFESOR TITULADO 1/2 T. "A"	E7613	30	-	13,127,993	5,427,011	7,358,146	1,260,515	2,824,792	96,769	3,176,070	342,836
PROFESOR TITULADO 1/2 T. "B"	E7615	15	-	7,457,731	3,202,367	4,061,410	741,627	1,566,026	57,048	1,696,710	193,953
PROFESOR TITULADO 1/2 T. "C"	E7617	76	-	49,135,350	19,056,477	28,785,694	4,399,204	10,165,465	336,986	13,884,039	1,293,179
PROFESOR ASOCIADO 3/4 T. "A"	E7707	18	-	7,445,232	3,324,648	3,928,130	778,073	1,585,466	59,580	1,505,012	192,454
PROFESOR ASOCIADO 3/4 T. "B"	E7709	17	-	8,692,519	3,523,990	4,941,134	822,039	1,839,512	63,234	2,216,349	227,396
PROFESOR ASOCIADO 3/4 T. "C"	E7711	293	-	169,129,268	68,004,392	96,694,526	15,810,926	35,271,193	1,209,680	44,402,728	4,430,349
PROFESOR TITULADO 3/4 T. "A"	E7713	21	-	13,005,642	5,609,359	7,058,268	1,300,406	2,668,782	100,031	2,989,048	338,016
PROFESOR TITULADO 3/4 T. "B"	E7715	16	-	11,821,360	5,001,667	6,511,606	1,154,854	2,387,603	88,835	2,880,314	308,088
PROFESOR TITULADO 3/4 T. "C"	E7717	123	-	112,210,347	45,681,200	63,591,058	10,528,660	22,410,699	807,281	29,844,417	2,938,090
PROFESOR ASOCIADO T/C "A"	E7807	1	-	669,882	241,916	410,227	56,503	138,644	4,346	210,734	17,739
PROFESOR ASOCIADO T/C "B"	E7809	10	-	6,321,811	2,696,072	3,461,278	627,097	1,288,084	48,238	1,497,859	164,460
PROFESOR ASOCIADO T/C "C"	E7811	143	-	107,347,806	43,565,512	60,972,728	10,109,993	21,694,757	776,031	28,391,947	2,809,566
PROFESOR TITULADO T/C "A"	E7813	43	-	36,445,148	15,141,789	20,351,794	3,505,409	7,271,181	269,309	9,305,894	951,566
PROFESOR TITULADO T/C "B"	E7815	60	-	60,219,382	25,008,379	33,638,160	5,774,270	11,868,986	444,175	15,550,728	1,572,843
PROFESOR TITULADO T/C "C"	E7817	958	-	1,212,378,809	474,304,748	706,190,177	109,315,341	237,588,794	8,383,458	350,902,584	31,883,884
PROFESOR DE ASIGNATURA "B"	E7905	641	3,086	54,115,125	20,679,240	32,010,099	4,794,838	11,630,213	368,321	15,216,727	1,425,786
PEDAGOGO ESPECIALIZADO	ED02809	1	-	267,526	121,561	139,076	28,809	42,632	2,216	65,419	6,888
ANALISTA DE SISTEMAS ADMINISTRATIVOS	IA04003	337	-	110,776,282	46,844,925	61,019,972	10,045,943	22,762,366	772,765	27,438,898	2,911,386
SECRETARIA DE DIRECTOR DE PLANTEL	IA08016	246	-	76,833,278	32,643,089	42,171,103	6,974,791	15,902,154	536,524	18,757,634	2,019,086
SECRETARIA DE JEFE DE DEPARTAMENTO	IA08029	213	-	65,956,996	28,247,378	35,977,969	6,039,149	13,651,017	644,551	15,823,252	1,731,649
AUXILIAR DE INTENDENCIA	IS06006	108	-	33,870,787	14,341,899	18,638,408	3,062,103	7,008,800	235,547	8,331,957	890,480
OFICIAL DE SERVICIO ESPECIALIZADO	IS07002	658	-	210,380,064	87,278,743	117,558,928	18,656,149	43,545,713	1,435,091	53,921,975	5,542,393
OFICIAL DE SERVICIOS	IS08012	81	-	26,386,122	10,741,961	14,947,669	2,296,578	5,460,883	176,660	7,013,549	696,492
TÉCNICO BIBLIOTECARIO	IT07503	7	-	2,627,824	928,318	1,629,192	198,470	543,502	15,267	871,954	70,313
MEDICO	P02802	15	-	4,316,232	2,172,920	2,031,803	452,941	660,367	34,842	883,654	111,508
DENTISTA CIRUJANO	P03802	2	-	573,387	289,374	269,207	60,392	87,523	4,646	116,646	14,806

Descripción	Análisis de Plazas				Percepciones Brutas						ISN
	Categoría	Plazas	Horas	Total A=(B+C+H)	Sueldos y Salarios B	Total C=(D+E+F+G)	Seguridad Social D	Medidas de Protección al Salario E	Fondo de Ahorro para el Retiro F	Condiciones de Trabajo, Contratos Colectivos y otras Remuneraciones G	
ANALISTA ESPECIALIZADO "C" "C"	P7539	1,921	-	850,416,563	364,490,846	463,652,608	79,584,590	167,252,404	6,121,900	210,693,713	22,273,109
ANALISTA ESPECIALIZADO "B" "C"	P7542	11	-	3,419,681	1,528,161	1,802,203	327,909	702,896	25,224	746,174	89,317
EDUCACIÓN DOCENTE	Q0123	2	-	637,498	270,915	350,147	67,938	104,000	5,226	172,983	16,437
AUXILIAR DE SERVICIOS DE MANTENIMIENTO	S01801	25	648	7,497,473	4,310,480	2,989,534	666,736	874,554	51,287	1,396,957	197,460
OFICIAL DE SERVICIOS DE MANTENIMIENTO	S01803	15	-	3,893,045	1,811,749	1,981,461	432,137	637,895	33,241	878,187	99,835
JEFE DE SERVICIOS Y MANTENIMIENTO	S01804	73	-	18,956,256	8,817,177	9,652,922	2,103,067	3,106,593	161,775	4,281,487	486,158
OFICIAL DE MANTENIMIENTO Y SERVICIOS	S01807	1,579	-	410,004,745	190,723,918	208,765,798	45,489,632	67,167,037	3,499,206	92,609,923	10,515,028
AUXILIAR DE SERVICIOS Y MANTENIMIENTO EN PLANTEL	S01812	2	-	520,507	241,566	265,588	57,618	85,355	4,432	118,183	13,353
CHOFER	S03802	6	-	1,563,983	731,733	792,118	172,855	255,057	13,297	350,910	40,131
TÉCNICO MEDIO EN IMPRENTA	S05805	1	-	259,755	120,508	132,584	28,809	42,632	2,216	58,927	6,662
OFICIAL DE MANTENIMIENTO MECÁNICO	S08802	19	-	4,931,839	2,289,660	2,515,702	547,374	809,274	42,106	1,116,948	126,476
ELECTRICISTA	S09801	1	-	260,399	120,714	133,004	28,809	42,723	2,216	59,256	6,681
AUXILIAR DE SERVICIOS Y MANTENIMIENTO EN PLANTEL	S18812	12	-	3,122,019	1,449,399	1,592,532	345,710	511,912	26,593	708,317	80,089
TÉCNICO	T03802	1	-	260,038	120,783	132,584	28,809	42,632	2,216	58,927	6,670
TÉCNICO MEDIO	T03803	20	-	5,196,214	2,420,995	2,641,945	576,183	851,115	44,322	1,170,326	133,273
TÉCNICO ESPECIALIZADO	T03804	19	-	5,078,751	2,434,536	2,513,460	547,374	808,968	42,106	1,115,012	130,756
MUSICO	T04803	1	-	260,470	120,783	133,004	28,809	42,723	2,216	59,256	6,683
AUXILIAR DE BIBLIOTECA	T05801	2	-	519,643	241,566	264,749	57,618	85,173	4,432	117,526	13,328
TÉCNICO BIBLIOTECARIO	T05802	1	-	259,174	120,783	131,745	28,809	42,450	2,216	58,270	6,645
TÉCNICO BIBLIOTECARIO	T05808	6	-	1,563,147	729,369	793,672	172,855	255,394	13,297	352,127	40,107
COORDINADOR TÉCNICO EN COMPUTACIÓN	T06803	57	-	14,774,732	6,854,708	7,541,201	1,642,121	2,426,901	126,317	3,345,862	378,824
DIBUJANTE	T08803	4	-	1,035,098	482,034	526,531	115,237	169,703	8,864	232,727	26,534
ENFERMERA	T09801	10	-	2,602,801	1,207,142	1,328,885	288,091	425,739	22,161	592,893	66,773
ENFERMERA ESPECIALIZADA	T09802	8	-	2,077,473	961,620	1,062,574	230,473	340,476	17,729	473,896	53,280
NIÑERA	T14802	36	-	9,386,324	4,376,968	4,768,500	1,037,129	1,533,767	79,779	2,117,825	240,857
PUERICULTOR	T14805	22	-	6,491,306	3,205,038	3,118,038	664,313	971,006	51,101	1,431,617	168,230
AUXILIAR DE LABORATORISTA	T16801	13	-	3,375,564	1,570,182	1,718,812	374,519	553,177	28,809	762,307	86,570
LABORATORISTA	T16803	2	-	519,933	241,428	265,168	57,618	85,264	4,432	117,854	13,336
PASANTE DE TRABAJO SOCIAL	T26802	2	-	519,357	241,428	264,609	57,618	85,142	4,432	117,416	13,320
TRABAJADORA SOCIAL	T26803	59	-	15,616,625	7,080,623	8,134,464	1,699,739	2,510,447	130,749	3,793,528	401,538

Nota: La suma de los parciales puede no coincidir con el total, debido al redondeo. El total considera compensación en términos netos.
* Las descripciones de las categorías pueden ser similares, debido al número de categoría y al modelo educativo al que pertenecen.



COLEGIO DE BACHILLERES DEL ESTADO DE PUEBLA

Información Financiera Detallada | Gasto Programable





Capítulo	Total	Gasto Corriente	Gasto de Capital	Pensiones y Jubilaciones
TOTAL	790,565,910	790,289,910	276,000	-
SERVICIOS PERSONALES	692,399,286	692,399,286	-	-
MATERIALES Y SUMINISTROS	16,503,818	16,503,818	-	-
SERVICIOS GENERALES	48,284,870	48,284,870	-	-
TRANSFERENCIAS, ASIGNACIONES, SUBSIDIOS Y OTRAS AYUDAS	400,000	400,000	-	-
BIENES MUEBLES, INMUEBLES E INTANGIBLES	276,000	-	276,000	-
INVERSIONES FINANCIERAS Y OTRAS PROVISIONES	32,701,936	32,701,936	-	-

CLASIFICACIÓN ADMINISTRATIVA - PROGRAMÁTICA POR TIPO Y RUBRO DE GASTO
EDUCACIÓN - COLEGIO DE BACHILLERES DEL ESTADO DE PUEBLA
(PESOS)

UR	PP	Gasto Total	Gasto Corriente					Gasto Capital				Pensiones y Jubilaciones
			Suma	Servicios Personales	Gasto de Operación	Trans. Asig. Sub. y Otras Ayudas	Otros Corrientes	Suma	Inversión Pública	Trans. Asig. Sub. y Otras Ayudas	Otros Inversión	
Total		790,565,910	790,289,910	692,399,286	64,788,688	400,000	32,701,936	276,000	-	-	276,000	-
COLEGIO DE BACHILLERES DEL ESTADO DE PUEBLA		790,565,910	790,289,910	692,399,286	64,788,688	400,000	32,701,936	276,000	-	-	276,000	-
E022	PRESTACIÓN DE SERVICIOS DE EDUCACIÓN MEDIA SUPERIOR	790,565,910	790,289,910	692,399,286	64,788,688	400,000	32,701,936	276,000	-	-	276,000	-

FI / FN / SF / PP / AI / UR	Gasto Total	Gasto Corriente					Gasto Capital				Pensiones y Jubilaciones
		Suma	Servicios Personales	Gasto de Operación	Trans. Asig. Sub. y Otras Ayudas	Otros Corrientes	Suma	Inversión Pública	Trans. Asig. Sub. y Otras Ayudas	Otros Inversión	
TOTAL	790,565,910	790,289,910	692,399,286	64,788,688	400,000	32,701,936	276,000	-	-	276,000	-
DESARROLLO SOCIAL	790,565,910	790,289,910	692,399,286	64,788,688	400,000	32,701,936	276,000	-	-	276,000	-
EDUCACIÓN	790,565,910	790,289,910	692,399,286	64,788,688	400,000	32,701,936	276,000	-	-	276,000	-
EDUCACIÓN MEDIA SUPERIOR	790,565,910	790,289,910	692,399,286	64,788,688	400,000	32,701,936	276,000	-	-	276,000	-
E022 PRESTACIÓN DE SERVICIOS DE EDUCACIÓN MEDIA SUPERIOR	790,565,910	790,289,910	692,399,286	64,788,688	400,000	32,701,936	276,000	-	-	276,000	-
EDUCACIÓN MEDIA SUPERIOR CON ENFOQUE CULTURAL, CIENTÍFICO Y TECNOLÓGICO	790,565,910	790,289,910	692,399,286	64,788,688	400,000	32,701,936	276,000	-	-	276,000	-
COLEGIO DE BACHILLERES DEL ESTADO DE PUEBLA	790,565,910	790,289,910	692,399,286	64,788,688	400,000	32,701,936	276,000	-	-	276,000	-

CLASIFICACIÓN PROGRAMÁTICA - ADMINISTRATIVA POR TIPO Y RUBRO DE GASTO
EDUCACIÓN - COLEGIO DE BACHILLERES DEL ESTADO DE PUEBLA
(PESOS)

Programas Presupuestarios por Tipología	Gasto Total	Gasto Corriente					Gasto Capital				Pensiones y Jubilaciones
		Suma	Servicios Personales	Gasto de Operación	Trans. Asig. Sub. y Otras Ayudas	Otros Corrientes	Suma	Inversión Pública	Trans. Asig. Sub. y Otras Ayudas	Otros Inversión	
TOTAL	790,565,910	790,289,910	692,399,286	64,788,688	400,000	32,701,936	276,000	-	-	276,000	-
PROGRAMAS	790,565,910	790,289,910	692,399,286	64,788,688	400,000	32,701,936	276,000	-	-	276,000	-
DESEMPEÑO DE LAS FUNCIONES	790,565,910	790,289,910	692,399,286	64,788,688	400,000	32,701,936	276,000	-	-	276,000	-
E PRESTACIÓN DE SERVICIOS PÚBLICOS	790,565,910	790,289,910	692,399,286	64,788,688	400,000	32,701,936	276,000	-	-	276,000	-
E022 PRESTACIÓN DE SERVICIOS DE EDUCACIÓN MEDIA SUPERIOR	790,565,910	790,289,910	692,399,286	64,788,688	400,000	32,701,936	276,000	-	-	276,000	-
DA1J COLEGIO DE BACHILLERES DEL ESTADO DE PUEBLA	790,565,910	790,289,910	692,399,286	64,788,688	400,000	32,701,936	276,000	-	-	276,000	-

Descripción	Analítico de Plazas				Percepciones Brutas						ISN
	Categoría	Plazas	Horas	Total A=(B+C+H)	Sueldos y Salarios B	Total C=(D+E+F+G)	Seguridad Social D	Medidas de Protección al Salario E	Fondo de Ahorro para el Retiro F	Condiciones de Trabajo, Contratos Colectivos y otras Remuneraciones G	
TOTAL		2,756		704,540,200	332,303,645	354,341,725	83,711,684	115,499,287	6,439,361	148,691,394	17,894,830
DIRECTOR GENERAL	DG	1	-	1,131,766	729,251	375,420	187,110	143,931	14,393	29,986	27,095
DIRECTOR DE ÁREA	DA	3	-	2,557,371	1,647,836	848,310	422,800	325,231	32,523	67,756	61,225
COORDINADOR DE ZONA	CZ	5	-	4,262,286	2,746,394	1,413,851	704,667	542,051	54,205	112,927	102,041
SUBDIRECTOR DE ÁREA	SA	6	-	4,256,476	2,742,650	1,411,924	703,706	541,313	54,131	112,773	101,902
JEFE DE DEPARTAMENTO	JD	20	-	11,960,777	7,706,899	3,967,532	1,977,428	1,521,098	152,110	316,895	286,347
DIRECTOR DE PLANTEL "A"	DPA	10	-	7,865,747	5,068,276	2,609,162	1,300,413	1,000,318	100,032	208,400	188,310
DIRECTOR DE PLANTEL "B"	DPB	12	-	10,854,723	6,994,216	3,600,640	1,794,568	1,380,437	138,044	287,591	259,867
DIRECTOR DE PLANTEL "C"	DPC	15	-	15,603,657	10,054,180	5,175,918	2,579,691	1,984,378	198,438	413,412	373,559
SUBDIRECTOR DE PLANTEL "B"	SPB	14	-	9,308,729	5,998,057	3,087,816	1,538,975	1,183,827	118,383	246,631	222,856
SUBDIRECTOR DE PLANTEL "C"	SPC	24	-	18,351,519	11,824,758	6,087,417	3,033,984	2,333,834	233,383	486,215	439,344
JEFE DE MATERIA	JM	18	-	8,805,252	5,673,643	2,920,807	1,455,737	1,119,798	111,980	233,291	210,802
INGENIERO EN SISTEMAS	CF12027	41	-	15,028,318	6,787,003	7,857,032	1,703,568	2,404,396	131,044	3,618,024	384,283
RESPONSABLE DE LABORATORIO TÉCNICO	CF21850	44	-	16,127,951	7,283,613	8,431,937	1,828,219	2,580,328	140,632	3,882,758	412,401
ANALISTA EN SISTEMAS COMPUTACIONALES	CF12002	1	-	345,362	154,961	181,562	38,896	55,955	2,992	83,719	8,839
JEFE DE OFICINA	A01001	61	-	19,988,030	8,913,830	10,562,205	2,237,412	3,276,336	172,108	4,876,349	511,996
TÉCNICO ESPECIALIZADO	CF33116	67	-	21,954,066	9,790,600	11,601,110	2,457,485	3,598,598	189,037	5,355,990	562,356
PROGRAMADOR	T06018	1	-	301,272	136,037	157,531	34,146	51,145	2,627	69,613	7,704
SECRETARIA DE DIRECTOR GENERAL	CF53455	1	-	307,461	136,037	163,540	34,146	51,145	2,627	75,622	7,884
JEFE DE SECCIÓN	A01003	24	-	6,739,369	2,945,491	3,620,777	739,332	1,146,299	56,872	1,678,275	173,102
ANALISTA TÉCNICO	T03002	40	-	10,520,610	4,677,430	5,573,580	1,174,056	1,851,597	90,312	2,457,615	269,599
SECRETARIA DE DIRECTOR DE ÁREA	CF34006	7	-	1,884,432	818,550	1,017,440	205,460	324,030	15,007	472,146	48,442
ENCARGADO DE ORDEN	S14201	90	-	21,695,404	9,537,632	11,600,958	2,393,988	3,915,313	184,153	5,107,504	556,814
LABORATORISTA	T16005	19	-	4,580,141	2,013,500	2,449,091	505,398	826,566	38,877	1,078,251	117,550
CAPTURISTA	T06027	1	-	241,060	105,974	128,900	26,600	43,503	2,046	56,750	6,187
SECRETARIA DE SUBDIRECTOR DE ÁREA	CF34003	4	-	988,997	423,895	539,634	106,399	174,014	8,185	251,036	25,468
SECRETARIA DE DIRECTOR DE PLANTEL	CF34279	37	-	9,148,226	3,921,027	4,991,617	984,195	1,609,629	75,707	2,322,086	235,582
AUXILIAR DE ANALISTA TÉCNICO	T03004	2	-	462,019	201,911	248,241	50,681	84,456	3,899	109,206	11,867
PROMOTOR	A06001	6	-	1,423,194	605,734	780,777	152,042	253,368	11,696	363,671	36,683
BIBLIOTECARIO	T05003	18	-	3,963,174	1,719,841	2,141,441	431,688	735,355	33,207	941,192	101,892
SECRETARIA DE SUBDIRECTOR DE PLANTEL	CF34280	28	-	6,338,238	2,675,309	3,499,384	671,514	1,143,885	51,655	1,632,329	163,546
SECRETARIA DE JEFE DE DEPARTAMENTO	A08002	13	-	2,825,095	1,183,361	1,568,766	297,029	516,157	22,848	732,732	72,967
OPERADOR DE MÁQUINA DE REPRODUCCIÓN	S05015	1	-	217,315	91,028	120,674	22,848	39,704	1,758	56,364	5,613
VIGILANTE	S14003	82	-	16,645,778	7,131,488	9,085,608	1,790,035	3,171,166	137,695	3,986,711	428,681
ALMACENISTA	A03004	1	-	209,187	86,969	116,809	21,830	38,673	1,679	54,627	5,408
CHOFER	S13008	3	-	608,992	260,908	332,400	65,489	116,018	5,038	145,855	15,683
INTENDENTE	S06002	80	-	16,470,233	6,957,550	9,087,746	1,746,376	3,093,821	134,337	4,113,212	424,938
AUXILIAR DE BIBLIOTECA	T05004	37	-	7,220,842	3,073,041	3,961,680	771,347	1,394,079	59,334	1,736,919	186,121
AUXILIAR DE INTENDENCIA	S06006	10	-	1,951,579	830,552	1,070,724	208,472	376,778	16,036	469,438	50,303
TÉCNICO	T03007	123	-	30,959,289	13,688,291	16,477,042	3,435,823	5,517,049	264,294	7,259,876	793,956
TAQUIMECANÓGRAFA	A08004	59	-	12,342,009	5,131,193	6,891,739	1,287,952	2,281,693	99,073	3,223,020	319,077
PROFESOR CB I	EH8619	447	3,404	40,664,539	18,181,858	21,441,289	4,569,372	6,708,034	350,721	9,823,162	1,041,391
PROFESOR CB II	EH8621	64	454	6,094,438	2,743,171	3,195,336	687,914	983,919	52,916	1,470,587	155,930
PROFESOR CB III	EH8623	19	173	2,622,867	1,194,752	1,361,118	299,594	421,055	23,046	617,424	66,997
PROFESOR CB IV	EH8625	46	341	5,848,968	2,681,532	3,018,168	672,397	928,337	51,723	1,365,711	149,267

Descripción	Analítico de Plazas				Percepciones Brutas						ISN
	Categoría	Plazas	Horas	Total A=(B+C+H)	Sueldos y Salarios B	Total C=(D+E+F+G)	Seguridad Social D	Medidas de Protección al Salario E	Fondo de Ahorro para el Retiro F	Condiciones de Trabajo, Contratos Colectivos y otras Remuneraciones G	
PROFESOR ASOCIADO "B" 1/2 T	EH4625	194	-	53,212,140	22,875,186	28,967,017	5,736,359	9,870,173	441,259	12,919,226	1,369,937
PROFESOR ASOCIADO "C" 1/2 T	EH4661	49	-	14,903,424	6,499,818	8,020,654	1,629,984	2,697,073	125,383	3,568,214	382,953
TEC. DOC. ASOCIADO "A" 1/2 T	EH4653	3	-	641,907	265,129	360,167	66,489	126,393	5,115	162,171	16,611
TEC. DOC. ASOCIADO "B" 1/2 T	EH4655	1	-	233,221	97,662	129,534	24,490	45,125	1,884	58,036	6,025
PROFESOR TITULAR "A" 1/2 T	EH4627	57	-	19,691,121	8,725,766	10,460,467	2,188,286	3,460,895	168,330	4,642,957	504,888
PROFESOR TITULAR "A" 3/4 T	EH4727	22	-	11,120,889	5,051,787	5,784,932	1,266,909	1,821,457	97,455	2,599,112	284,171
PROFESOR TITULAR "B" TC	EH4829	31	-	24,173,908	11,217,908	12,340,154	2,813,445	3,722,798	216,419	5,587,492	615,846
PROFESOR TITULAR "B" 1/2 T	EH4629	82	-	32,932,636	14,836,512	17,253,636	3,720,988	5,602,911	286,230	7,643,508	842,488
PROFESOR TITULAR "B" 3/4 T	EH4729	44	-	25,948,313	11,941,638	13,344,841	2,994,955	4,145,210	230,381	5,974,294	661,834
PROFESOR ASOCIADO "B" TC	EH4825	14	-	7,429,861	3,340,667	3,899,068	837,741	1,202,564	64,442	1,794,321	190,127
PROFESOR ASOCIADO "B" 3/4 T	EH4725	98	-	39,076,614	17,333,381	20,741,420	4,346,654	6,667,210	334,358	9,393,198	1,001,814
PROFESOR ASOCIADO "C" 3/4 T	EH4761	6	-	2,661,202	1,193,850	1,399,232	299,386	445,682	23,030	631,134	68,120
TÉCNICO CB I	EH8613	64	299	2,751,142	1,173,576	1,506,666	294,277	468,085	22,637	721,668	70,900
TÉCNICO CB II	EH8614	20	135	1,351,821	588,256	728,818	147,504	228,842	11,346	341,125	34,747
PROFESOR CB I V APOYO DOCENCIA	EH8625D	76	1,072	18,318,566	8,429,917	9,421,401	2,113,812	2,918,403	162,601	4,226,584	467,247
PROFESOR CB II V APOYO DOCENCIA	EH8623D	52	461	6,993,668	3,183,703	3,631,307	798,340	1,122,002	61,411	1,649,555	178,658
TÉCNICO CB I ADICIONALES DE PLAZA DE JORNADA	EH8613A	11	52	453,198	204,101	237,503	51,179	59,882	3,937	122,506	11,595
TÉCNICO CB II ADICIONALES DE PLAZA DE JORNADA	EH8614A	20	119	1,144,275	518,537	596,488	130,022	152,454	10,002	304,010	29,250
PROFESOR CB I ADICIONALES DE PLAZA DE JORNADA	EH8619A	55	643	7,381,126	3,434,470	3,758,686	861,245	1,000,915	66,250	1,830,277	187,970
PROFESOR CB I APOYO DOCENCIA	EH8619D	156	1,476	17,591,747	7,883,791	9,257,586	1,976,978	2,908,654	152,075	4,219,879	450,370
PROFESOR CB II ADICIONALES DE PLAZA DE JORNADA	EH8621A	13	492	6,335,539	2,972,776	3,201,616	745,492	862,586	57,346	1,536,192	161,147
PROFESOR CB II APOYO DOCENCIA	EH8621D	36	312	4,179,867	1,885,175	2,187,777	472,751	676,174	36,366	1,002,487	106,915
PROFESOR CB III ADICIONALES DE PLAZA DE JORNADA	EH8623A	19	474	6,952,389	3,273,482	3,502,158	820,852	957,408	63,142	1,660,756	176,749
IMPRESOR ESPECIALIZADO	S05026	1	-	217,315	91,028	120,674	22,848	39,704	1,758	56,364	5,613
PROFESOR CB I V ADICIONALES DE PLAZA DE JORNADA	EH8625A	17	678	11,264,024	5,331,607	5,646,273	1,336,908	1,565,084	102,839	2,641,442	286,144
PROFESOR ASOCIADO "C" TC	EH4861	10	-	5,903,529	2,683,695	3,068,996	673,007	942,985	51,770	1,401,234	150,837

Nota: La suma de los parciales puede no coincidir con el total, debido al redondeo.



COLEGIO DE ESTUDIOS CIENTÍFICOS Y TECNOLÓGICOS DEL ESTADO DE PUEBLA

Información Financiera Detallada | Gasto Programable





Capítulo	Total	Gasto Corriente	Gasto de Capital	Pensiones y Jubilaciones
TOTAL	211,587,971	211,587,971	-	-
SERVICIOS PERSONALES	174,989,158	174,989,158	-	-
MATERIALES Y SUMINISTROS	6,825,559	6,825,559	-	-
SERVICIOS GENERALES	29,773,254	29,773,254	-	-

CLASIFICACIÓN ADMINISTRATIVA - PROGRAMÁTICA POR TIPO Y RUBRO DE GASTO
EDUCACIÓN - COLEGIO DE ESTUDIOS CIENTÍFICOS Y TECNOLÓGICOS DEL ESTADO DE PUEBLA
(PESOS)

UR	PP	Gasto Total	Gasto Corriente					Gasto Capital				Pensiones y Jubilaciones
			Suma	Servicios Personales	Gasto de Operación	Trans. Asig. Sub. y Otras Ayudas	Otros Corrientes	Suma	Inversión Pública	Trans. Asig. Sub. y Otras Ayudas	Otros Inversión	
Total		211,587,971	211,587,971	174,989,158	36,598,813	-	-	-	-	-	-	-
COLEGIO DE ESTUDIOS CIENTÍFICOS Y TECNOLÓGICOS DEL ESTADO DE PUEBLA		211,587,971	211,587,971	174,989,158	36,598,813	-	-	-	-	-	-	-
E022	PRESTACIÓN DE SERVICIOS DE EDUCACIÓN MEDIA SUPERIOR	211,587,971	211,587,971	174,989,158	36,598,813	-	-	-	-	-	-	-

CLASIFICACIÓN FUNCIONAL - PROGRAMÁTICA POR TIPO Y RUBRO DE GASTO
EDUCACIÓN - COLEGIO DE ESTUDIOS CIENTÍFICOS Y TECNOLÓGICOS DEL ESTADO DE PUEBLA
(PESOS)

FI / FN / SF / PP / AI / UR	Gasto Total	Gasto Corriente					Gasto Capital				Pensiones y Jubilaciones
		Suma	Servicios Personales	Gasto de Operación	Trans. Asig. Sub. y Otras Ayudas	Otros Corrientes	Suma	Inversión Pública	Trans. Asig. Sub. y Otras Ayudas	Otros Inversión	
TOTAL	211,587,971	211,587,971	174,989,158	36,598,813	-	-	-	-	-	-	-
DESARROLLO SOCIAL	211,587,971	211,587,971	174,989,158	36,598,813	-	-	-	-	-	-	-
EDUCACIÓN	211,587,971	211,587,971	174,989,158	36,598,813	-	-	-	-	-	-	-
EDUCACIÓN MEDIA SUPERIOR	211,587,971	211,587,971	174,989,158	36,598,813	-	-	-	-	-	-	-
E022 PRESTACIÓN DE SERVICIOS DE EDUCACIÓN MEDIA SUPERIOR	211,587,971	211,587,971	174,989,158	36,598,813	-	-	-	-	-	-	-
EDUCACIÓN MEDIA SUPERIOR CON ENFOQUE CULTURAL, CIENTÍFICO Y TECNOLÓGICO	211,587,971	211,587,971	174,989,158	36,598,813	-	-	-	-	-	-	-
COLEGIO DE ESTUDIOS CIENTÍFICOS Y TECNOLÓGICOS DEL ESTADO DE PUEBLA	211,587,971	211,587,971	174,989,158	36,598,813	-	-	-	-	-	-	-

CLASIFICACIÓN PROGRAMÁTICA - ADMINISTRATIVA POR TIPO Y RUBRO DE GASTO
EDUCACIÓN - COLEGIO DE ESTUDIOS CIENTÍFICOS Y TECNOLÓGICOS DEL
ESTADO DE PUEBLA
(PESOS)

Programas Presupuestarios por Tipología	Gasto Total	Gasto Corriente					Gasto Capital				Pensiones y Jubilaciones
		Suma	Servicios Personales	Gasto de Operación	Trans. Asig. Sub. y Otras Ayudas	Otros Corrientes	Suma	Inversión Pública	Trans. Asig. Sub. y Otras Ayudas	Otros Inversión	
TOTAL	211,587,971	211,587,971	174,989,158	36,598,813	-	-	-	-	-	-	-
PROGRAMAS	211,587,971	211,587,971	174,989,158	36,598,813	-	-	-	-	-	-	-
DESEMPEÑO DE LAS FUNCIONES	211,587,971	211,587,971	174,989,158	36,598,813	-	-	-	-	-	-	-
E PRESTACIÓN DE SERVICIOS PÚBLICOS	211,587,971	211,587,971	174,989,158	36,598,813	-	-	-	-	-	-	-
E022 PRESTACIÓN DE SERVICIOS DE EDUCACIÓN MEDIA SUPERIOR	211,587,971	211,587,971	174,989,158	36,598,813	-	-	-	-	-	-	-
DA1L COLEGIO DE ESTUDIOS CIENTÍFICOS Y TECNOLÓGICOS DEL ESTADO DE PUEBLA	211,587,971	211,587,971	174,989,158	36,598,813	-	-	-	-	-	-	-

Descripción	Análitico de Plazas				Percepciones Brutas						ISN
	Categoría	Plazas	Horas	Total A=(B+C+H)	Sueldos y Salarios B	Total C=(D+E+F+G)	Seguridad Social D	Medidas de Protección al Salario E	Fondo de Ahorro para el Retiro F	Condiciones de Trabajo, Contratos Colectivos y otras Remuneraciones G	
TOTAL		652		165,422,872	102,022,906	59,413,848	26,525,673	14,754,708	2,040,436	16,093,031	3,986,119
DIRECTOR GENERAL	DA1L01	1	-	1,114,043	719,656	367,809	187,110	103,950	14,393	62,355	26,579
DIRECTOR DE ÁREA	DA1L02	4	-	3,356,331	2,168,206	1,108,051	563,733	313,185	43,364	187,768	80,075
SUBDIRECTOR DE ÁREA	DA1L05	2	-	1,396,563	902,188	461,057	234,569	130,316	18,044	78,128	33,319
DIRECTOR DE PLANTEL B	DA1L03	6	-	5,342,204	3,451,093	1,763,657	897,284	498,491	69,022	298,860	127,453
DIRECTOR DE PLANTEL C	DA1L04	3	-	3,071,736	1,984,356	1,014,095	515,933	286,629	39,687	171,846	73,285
SUBDIRECTOR DE PLANTEL "B"	DA1L06	2	-	1,308,964	845,591	432,134	219,854	122,141	16,912	73,228	31,229
SUBDIRECTOR DE PLANTEL C	DA1L07	6	-	4,515,896	2,917,292	1,490,865	758,496	421,387	58,346	252,636	107,739
JEFE DE DEPARTAMENTO	DA1L08	8	-	4,709,249	3,042,197	1,554,700	790,971	439,428	60,844	263,456	112,352
COORDINADOR ACADÉMICO	DA1L09	29	-	18,373,087	11,869,097	6,065,648	3,085,965	1,714,425	237,382	1,027,876	438,342
COORD. TÉCNICO ESPECIALIZADO	CF33158	13	-	3,347,424	2,077,522	1,189,347	540,156	300,087	41,550	307,554	80,555
SUPERVISOR	CF08011	13	-	3,347,424	2,077,522	1,189,347	540,156	300,087	41,550	307,554	80,555
INGENIERO EN SISTEMAS	CF12027	11	-	2,832,436	1,757,903	1,006,370	457,055	253,919	35,158	260,238	68,162
JEFE DE OFICINA	AO1001	28	-	6,472,121	3,950,033	2,365,793	1,027,009	570,560	79,001	689,224	156,294
TÉCNICO ESPECIALIZADO	CF33116	15	-	3,423,837	2,116,089	1,225,282	550,183	305,657	42,322	327,120	82,466
ANALISTA ESPECIALIZADO	PO1002	33	-	7,050,785	4,333,903	2,546,863	1,126,815	626,008	86,678	707,362	170,018
PROGRAMADOR	T06018	17	-	3,640,120	2,232,617	1,319,688	580,480	322,489	44,652	372,066	87,815
TRABAJADOR SOCIAL	T26803	9	-	1,677,254	1,016,010	620,678	264,163	146,757	20,320	189,438	40,566
ENCARGADO DE ORDEN	CF18201	18	-	3,027,074	1,841,530	1,112,395	478,798	265,999	36,831	330,768	73,149
LABORATORISTA	T16005	14	-	2,370,467	1,432,301	880,804	372,398	206,888	28,646	272,872	57,362
SECRETARIA DE DIRECTOR GENERAL	CF53455	1	-	211,416	130,130	76,189	33,834	18,797	2,603	20,956	5,096
CAPTURISTA	T06027	27	-	4,572,771	2,762,294	1,699,816	718,196	398,998	55,246	527,376	110,660
ENFERMERA	T09802	9	-	1,584,997	966,929	579,788	251,402	139,668	19,339	169,380	38,279
SECRETARIA DE DIRECTOR DE ÁREA	CF34006	6	-	1,107,375	677,340	403,305	176,108	97,838	13,547	115,812	26,730
SECRETARIA DE DIRECTOR DE PLANTEL	CF34279	9	-	1,513,463	920,765	556,125	239,399	132,999	18,415	165,312	36,572
OPERADOR DE EQUIPOS TIPO ESPECIAL	S05033	1	-	172,451	93,327	74,854	23,983	31,546	1,845	17,480	4,271
ADMINISTRATIVO ESPECIALIZADO	AO1005	38	-	6,153,112	3,703,586	2,300,513	962,933	534,962	74,072	728,546	149,013
BIBLIOTECARIO	T05003	14	-	2,152,149	1,291,374	808,623	335,757	186,532	25,827	260,506	52,152
OFICIAL DE MANTENIMIENTO	S07007	12	-	1,676,414	1,007,525	628,278	261,956	145,531	20,151	200,640	40,611
ALMACENISTA	A03004	3	-	419,103	251,881	157,070	65,489	36,383	5,038	50,160	10,153
CHOFER	S113008	3	-	419,103	251,881	157,070	65,489	36,383	5,038	50,160	10,153
TAQUIMECANÓGRAFA	A08004	4	-	558,805	335,842	209,426	87,319	48,510	6,717	66,880	13,537
AUXILIAR SERVICIOS Y MTTO	S01801	25	-	3,346,487	2,004,540	1,260,824	521,181	289,545	40,091	410,008	81,123
VIGILANTE	S14003	36	-	5,029,242	3,022,574	1,884,835	785,869	436,594	60,452	601,920	121,833
RESPONSABLE DEL CTRO "B"	DA1L10	2	-	955,859	617,489	315,566	160,547	89,193	12,350	53,476	22,805
OFICIAL DE SERVICIOS C	S07093	7	-	978,341	587,723	366,916	152,808	84,893	11,754	117,460	23,702
ENC DE LA SALA DE COMP. "C"	T06095	8	-	1,825,122	1,127,417	653,740	293,129	162,849	22,548	175,214	43,964
RESPONSABLE DEL CTRO "C"	DA1L11	6	-	3,297,715	2,130,340	1,088,699	553,888	307,716	42,607	184,488	78,676
AUX. DEL RESP DEL CTRO "B"	DA1L12	2	-	712,107	460,024	235,094	119,606	66,448	9,200	39,840	16,989
AUX. DEL RESP DEL CTRO "C"	DA1L13	6	-	2,456,766	1,587,078	811,074	412,640	229,245	31,742	137,448	58,613
PROFESOR CECYT I	EH12001	161	3,937	34,757,885	20,989,625	12,927,072	5,457,303	3,031,835	419,792	4,018,142	841,188
PROFESOR ASOCIADO "B" 1/2 T	EH4625	18	-	4,239,040	2,418,710	1,716,588	628,865	349,369	48,374	689,980	103,742
PROFESOR ASOCIADO "B" 3/4 T	EH4725	4	-	1,158,834	677,492	453,114	176,148	97,860	13,550	165,556	28,227
PROFESOR ASOCIADO "C" 1/2 T	EH4661	6	-	1,686,414	972,934	672,293	252,963	140,535	19,459	259,336	41,184
PROFESOR ASOCIADO "C" 3/4 T	EH4761	8	-	2,760,705	1,565,431	1,127,632	407,012	226,118	31,309	463,194	67,642

Descripción	Análítico de Plazas				Percepciones Brutas						ISN
	Categoría	Plazas	Horas	Total A=(B+C+H)	Sueldos y Salarios B	Total C=(D+E+F+G)	Seguridad Social D	Medidas de Protección al Salario E	Fondo de Ahorro para el Retiro F	Condiciones de Trabajo, Contratos Colectivos y otras Remuneraciones G	
PROFESOR TITULAR "A" 1/2 T	EH4627	3	-	980,431	559,018	397,416	145,345	80,747	11,180	160,144	23,997
PROFESOR TITULAR "B" 1/2 T	EH4629	1	-	319,767	174,530	137,346	45,378	25,210	3,491	63,268	7,890

Nota: La suma de los parciales puede no coincidir con el total, debido al redondeo.



CONSEJO DE CIENCIA Y TECNOLOGÍA DEL ESTADO DE PUEBLA

Información Financiera Detallada | Gasto Programable





Capítulo	Total	Gasto Corriente	Gasto de Capital	Pensiones y Jubilaciones
TOTAL	19,538,171	19,538,171	-	-
SERVICIOS PERSONALES	12,468,365	12,468,365	-	-
MATERIALES Y SUMINISTROS	1,348,980	1,348,980	-	-
SERVICIOS GENERALES	2,720,826	2,720,826	-	-
TRANSFERENCIAS, ASIGNACIONES, SUBSIDIOS Y OTRAS AYUDAS	3,000,000	3,000,000	-	-

CLASIFICACIÓN ADMINISTRATIVA - PROGRAMÁTICA POR TIPO Y RUBRO DE GASTO
EDUCACIÓN - CONSEJO DE CIENCIA Y TECNOLOGÍA DEL ESTADO DE PUEBLA
(PESOS)

UR	PP	Gasto Total	Gasto Corriente					Gasto Capital				Pensiones y Jubilaciones
			Suma	Servicios Personales	Gasto de Operación	Trans. Asig. Sub. y Otras Ayudas	Otros Corrientes	Suma	Inversión Pública	Trans. Asig. Sub. y Otras Ayudas	Otros Inversión	
Total		19,538,171	19,538,171	12,468,365	4,069,806	3,000,000	-	-	-	-	-	-
CONSEJO DE CIENCIA Y TECNOLOGÍA DEL ESTADO DE PUEBLA		19,538,171	19,538,171	12,468,365	4,069,806	3,000,000	-	-	-	-	-	-
E031	INVESTIGACIÓN, DESARROLLO E INNOVACIÓN CIENTÍFICA Y TECNOLÓGICA	19,538,171	19,538,171	12,468,365	4,069,806	3,000,000	-	-	-	-	-	-

FI / FN / SF / PP / AI / UR	Gasto Total	Gasto Corriente					Gasto Capital				Pensiones y Jubilaciones
		Suma	Servicios Personales	Gasto de Operación	Trans. Asig. Sub. y Otras Ayudas	Otros Corrientes	Suma	Inversión Pública	Trans. Asig. Sub. y Otras Ayudas	Otros Inversión	
TOTAL	19,538,171	19,538,171	12,468,365	4,069,806	3,000,000	-	-	-	-	-	
DESARROLLO SOCIAL	19,538,171	19,538,171	12,468,365	4,069,806	3,000,000	-	-	-	-	-	
EDUCACIÓN	19,538,171	19,538,171	12,468,365	4,069,806	3,000,000	-	-	-	-	-	
OTROS SERVICIOS EDUCATIVOS Y ACTIVIDADES INHERENTES	19,538,171	19,538,171	12,468,365	4,069,806	3,000,000	-	-	-	-	-	
E031 INVESTIGACIÓN, DESARROLLO E INNOVACIÓN CIENTÍFICA Y TECNOLÓGICA	19,538,171	19,538,171	12,468,365	4,069,806	3,000,000	-	-	-	-	-	
PRESTAR SERVICIOS CIENTÍFICOS Y TECNOLÓGICOS	19,538,171	19,538,171	12,468,365	4,069,806	3,000,000	-	-	-	-	-	
CONSEJO DE CIENCIA Y TECNOLOGÍA DEL ESTADO DE PUEBLA	19,538,171	19,538,171	12,468,365	4,069,806	3,000,000	-	-	-	-	-	

CLASIFICACIÓN PROGRAMÁTICA - ADMINISTRATIVA POR TIPO Y RUBRO DE GASTO
EDUCACIÓN - CONSEJO DE CIENCIA Y TECNOLOGÍA DEL ESTADO DE PUEBLA
(PESOS)

Programas Presupuestarios por Tipología	Gasto Total	Gasto Corriente					Gasto Capital				Pensiones y Jubilaciones
		Suma	Servicios Personales	Gasto de Operación	Trans. Asig. Sub. y Otras Ayudas	Otros Corrientes	Suma	Inversión Pública	Trans. Asig. Sub. y Otras Ayudas	Otros Inversión	
TOTAL	19,538,171	19,538,171	12,468,365	4,069,806	3,000,000	-	-	-	-	-	-
PROGRAMAS	19,538,171	19,538,171	12,468,365	4,069,806	3,000,000	-	-	-	-	-	-
DESEMPEÑO DE LAS FUNCIONES	19,538,171	19,538,171	12,468,365	4,069,806	3,000,000	-	-	-	-	-	-
E PRESTACIÓN DE SERVICIOS PÚBLICOS	19,538,171	19,538,171	12,468,365	4,069,806	3,000,000	-	-	-	-	-	-
E031 INVESTIGACIÓN, DESARROLLO E INNOVACIÓN CIENTÍFICA Y TECNOLÓGICA	19,538,171	19,538,171	12,468,365	4,069,806	3,000,000	-	-	-	-	-	-
DA1N CONSEJO DE CIENCIA Y TECNOLOGÍA DEL ESTADO DE PUEBLA	19,538,171	19,538,171	12,468,365	4,069,806	3,000,000	-	-	-	-	-	-

Descripción	Análítico de Plazas				Percepciones Brutas						ISN
	Categoría	Plazas	Horas	Total A=(B+C+H)	Sueldos y Salarios B	Total C=(D+E+F+G)	Seguridad Social D	Medidas de Protección al Salario E	Fondo de Ahorro para el Retiro F	Condiciones de Trabajo, Contratos Colectivos y otras Remuneraciones G	
TOTAL		42		12,740,883	9,627,483	2,781,719	1,256,527	983,948	96,656	444,589	331,681
DIRECTOR GENERAL	G0403	1	-	918,212	773,560	120,066	68,796	45,978	5,292	-	24,586
DIRECTOR DE ÁREA	G0501	5	-	2,526,870	2,051,874	408,627	230,474	160,423	17,729	-	66,369
ANALISTA ESPECIALIZADO CONSULTIVO "A"	G0509	4	-	1,629,903	1,261,312	326,901	184,380	128,339	14,183	-	41,690
SUBDIRECTOR	G0801	1	-	314,948	258,492	48,107	26,280	19,806	2,022	-	8,349
ANALISTA ESPECIALIZADO CONSULTIVO "B"	G0807	11	-	2,844,393	2,241,433	529,181	289,077	217,867	22,237	-	73,779
JEFE DE DEPARTAMENTO	G0805	5	-	1,302,513	1,054,554	213,647	115,549	89,209	8,888	-	34,313
ANALISTA ESPECIALIZADO CONSULTIVO "C"	G0808	11	-	2,127,395	1,603,383	470,023	254,208	196,260	19,554	-	53,989
OFICIAL "E"	G0911	3	-	822,552	298,875	501,787	65,922	97,254	5,071	333,539	21,890
OFICIAL "A"	G1301	1	-	254,098	84,000	163,382	21,840	28,812	1,680	111,049	6,716

Nota: La suma de los parciales puede no coincidir con el total, debido al redondeo.





INSTITUTO TECNOLÓGICO SUPERIOR DE CIUDAD SERDÁN

Información Financiera Detallada | Gasto Programable





Capítulo	Total	Gasto Corriente	Gasto de Capital	Pensiones y Jubilaciones
TOTAL	28,039,032	27,879,032	160,000	-
SERVICIOS PERSONALES	21,877,174	21,877,174	-	-
MATERIALES Y SUMINISTROS	1,110,395	1,110,395	-	-
SERVICIOS GENERALES	4,705,830	4,705,830	-	-
TRANSFERENCIAS, ASIGNACIONES, SUBSIDIOS Y OTRAS AYUDAS	139,165	139,165	-	-
BIENES MUEBLES, INMUEBLES E INTANGIBLES	160,000	-	160,000	-
INVERSIONES FINANCIERAS Y OTRAS PROVISIONES	46,468	46,468	-	-

CLASIFICACIÓN ADMINISTRATIVA - PROGRAMÁTICA POR TIPO Y RUBRO DE GASTO
EDUCACIÓN - INSTITUTO TECNOLÓGICO SUPERIOR DE CIUDAD SERDÁN
(PESOS)

UR	PP	Gasto Total	Gasto Corriente					Gasto Capital				Pensiones y Jubilaciones
			Suma	Servicios Personales	Gasto de Operación	Trans. Asig. Sub. y Otras Ayudas	Otros Corrientes	Suma	Inversión Pública	Trans. Asig. Sub. y Otras Ayudas	Otros Inversión	
Total		28,039,032	27,879,032	21,877,174	5,816,225	139,165	46,468	160,000	-	-	160,000	-
INSTITUTO TECNOLÓGICO SUPERIOR DE CIUDAD SERDÁN		28,039,032	27,879,032	21,877,174	5,816,225	139,165	46,468	160,000	-	-	160,000	-
E028	EDUCACIÓN SUPERIOR EN INSTITUTOS TECNOLÓGICOS	28,039,032	27,879,032	21,877,174	5,816,225	139,165	46,468	160,000	-	-	160,000	-

FI / FN / SF / PP / AI / UR	Gasto Total	Gasto Corriente					Gasto Capital				Pensiones y Jubilaciones
		Suma	Servicios Personales	Gasto de Operación	Trans. Asig. Sub. y Otras Ayudas	Otros Corrientes	Suma	Inversión Pública	Trans. Asig. Sub. y Otras Ayudas	Otros Inversión	
TOTAL	28,039.032	27,879.032	21,877.174	5,816.225	139,165	46,468	160,000	-	-	160,000	-
DESARROLLO SOCIAL	28,039.032	27,879.032	21,877.174	5,816.225	139,165	46,468	160,000	-	-	160,000	-
EDUCACIÓN	28,039.032	27,879.032	21,877.174	5,816.225	139,165	46,468	160,000	-	-	160,000	-
EDUCACIÓN SUPERIOR	28,039.032	27,879.032	21,877.174	5,816.225	139,165	46,468	160,000	-	-	160,000	-
E028 EDUCACIÓN SUPERIOR EN INSTITUTOS TECNOLÓGICOS	28,039.032	27,879.032	21,877.174	5,816.225	139,165	46,468	160,000	-	-	160,000	-
EDUCACIÓN SUPERIOR TECNOLÓGICA DE CALIDAD	28,039.032	27,879.032	21,877.174	5,816.225	139,165	46,468	160,000	-	-	160,000	-
INSTITUTO TECNOLÓGICO SUPERIOR DE CIUDAD SERDÁN	28,039.032	27,879.032	21,877.174	5,816.225	139,165	46,468	160,000	-	-	160,000	-

CLASIFICACIÓN PROGRAMÁTICA - ADMINISTRATIVA POR TIPO Y RUBRO DE GASTO
EDUCACIÓN - INSTITUTO TECNOLÓGICO SUPERIOR DE CIUDAD SERDÁN
(PESOS)

Programas Presupuestarios por Tipología	Gasto Total	Gasto Corriente					Gasto Capital				Pensiones y Jubilaciones
		Suma	Servicios Personales	Gasto de Operación	Trans. Asig. Sub. y Otras Ayudas	Otros Corrientes	Suma	Inversión Pública	Trans. Asig. Sub. y Otras Ayudas	Otros Inversión	
TOTAL	28,039,032	27,879,032	21,877,174	5,816,225	139,165	46,468	160,000	-	-	160,000	-
PROGRAMAS	28,039,032	27,879,032	21,877,174	5,816,225	139,165	46,468	160,000	-	-	160,000	-
DESEMPEÑO DE LAS FUNCIONES	28,039,032	27,879,032	21,877,174	5,816,225	139,165	46,468	160,000	-	-	160,000	-
E PRESTACIÓN DE SERVICIOS PÚBLICOS	28,039,032	27,879,032	21,877,174	5,816,225	139,165	46,468	160,000	-	-	160,000	-
E028 EDUCACIÓN SUPERIOR EN INSTITUTOS TECNOLÓGICOS	28,039,032	27,879,032	21,877,174	5,816,225	139,165	46,468	160,000	-	-	160,000	-
DA1P INSTITUTO TECNOLÓGICO SUPERIOR DE CIUDAD SERDÁN	28,039,032	27,879,032	21,877,174	5,816,225	139,165	46,468	160,000	-	-	160,000	-

Descripción	Analítico de Plazas				Percepciones Brutas						ISN
	Categoría	Plazas	Horas	Total A=(B+C+H)	Sueldos y Salarios B	Total C=(D+E+F+G)	Seguridad Social D	Medidas de Protección al Salario E	Fondo de Ahorro para el Retiro F	Condiciones de Trabajo, Contratos Colectivos y otras Remuneraciones G	
TOTAL		152		43,775,820	26,560,490	16,154,115	6,816,428	7,092,292	524,341	1,721,054	1,061,215
DIRECTOR GENERAL	ITS0001	1	-	898,144	581,338	295,326	149,193	102,012	11,476	32,644	21,480
DIRECTOR DE ÁREA	ITS0009	2	-	1,561,002	1,004,459	519,162	257,782	176,261	19,829	65,290	37,380
SUBDIRECTOR	ITS0002	5	-	3,496,754	2,247,424	1,165,575	576,774	394,375	44,367	150,058	83,756
JEFE DE DIVISIÓN	ITS0003	6	-	3,643,656	2,330,919	1,225,374	598,202	409,027	46,016	172,129	87,362
JEFE DE DEPARTAMENTO	ITS0004	12	-	5,151,356	3,305,058	1,722,864	848,203	579,968	65,246	229,446	123,434
INGENIERO EN SISTEMAS	CF12027	1	-	233,948	137,654	90,588	35,327	42,378	2,717	10,165	5,706
COORDINADOR DE PROMOCIONES	A06009	1	-	201,999	118,598	78,472	30,437	39,034	2,341	6,660	4,929
MÉDICO GENERAL	P13006	1	-	204,160	118,598	80,570	30,437	39,034	2,341	8,758	4,992
PSICÓLOGO	P16004	1	-	204,160	118,598	80,570	30,437	39,034	2,341	8,758	4,992
SECRETARIA DE DIRECTOR GENERAL	CF53455	1	-	195,211	112,873	77,560	28,967	38,029	2,228	8,335	4,777
SECRETARIA DE DIRECTOR DE ÁREA	CF34006	2	-	371,600	214,959	147,548	55,167	74,166	4,244	13,972	9,093
ANALISTA TÉCNICO	P01001	4	-	711,498	409,518	284,553	105,098	144,752	8,084	26,619	17,427
SECRETARIA DE SUBDIRECTOR DE PLANTEL	CF34280	5	-	811,911	463,685	328,311	118,999	172,480	9,154	27,678	19,915
CAPTURISTA	T06027	4	-	623,456	352,865	255,272	90,559	134,811	6,966	22,936	15,318
CHOFER DE DIRECTOR	CF53453	1	-	156,668	88,216	64,598	22,640	33,703	1,742	6,514	3,853
LABORATORISTA	T16005	4	-	595,580	335,913	245,024	86,208	131,836	6,631	20,348	14,643
SECRETARIA DE JEFE DE DEPARTAMENTO	CF34004	10	-	1,425,409	800,187	590,146	205,358	322,642	15,797	46,349	35,075
BIBLIOTECARIO	T05003	1	-	136,596	76,265	56,966	19,573	31,606	1,506	4,283	3,365
TÉCNICO EN MANTENIMIENTO	S08011	1	-	137,986	76,265	58,315	19,573	31,606	1,506	5,632	3,405
OFICIAL MANTENIMIENTO	S07009	1	-	131,390	72,895	55,254	18,708	31,014	1,439	4,093	3,240
ALMACENISTA	A03004	2	-	262,779	145,790	110,508	37,415	62,028	2,878	8,187	6,480
AUXILIAR ADMINISTRATIVO	A01024	2	-	262,779	145,790	110,508	37,415	62,028	2,878	8,187	6,480
INTENDENTE	S06002	6	-	794,979	437,371	337,974	112,246	186,085	8,634	31,009	19,634
CHOFER	S13008	2	-	262,779	145,790	110,508	37,415	62,028	2,878	8,187	6,480
VIGILANTE	S14001	4	-	494,289	270,544	211,526	69,432	120,365	5,341	16,389	12,219
PROFESOR TITULAR "A"	E13013	1	-	498,006	300,059	185,858	77,006	80,769	5,924	22,158	12,090
PROFESORA ASOCIADA "A"	E13010	7	-	2,443,941	1,446,146	938,254	371,136	431,777	28,549	106,792	59,541
PROFESOR ASOCIADO "B"	E13011	5	-	1,938,254	1,158,317	732,807	297,268	335,332	22,867	77,339	47,130
PROFESOR ASOCIADO "C"	E13012	3	-	1,291,819	778,675	481,787	199,837	218,260	15,372	48,317	31,358
TÉCNICO DOCENTE ASIGNATURA "B"	E13004	7	160	1,160,169	684,888	447,003	175,768	219,255	13,521	38,459	28,278
TÉCNICO DOCENTE ASIGNATURA "A"	E13003	5	80	523,783	306,994	204,004	78,786	101,919	6,060	17,239	12,785
PROFESORA ASIGNATURA A	E13001	9	230	2,034,911	1,205,704	779,644	309,429	359,787	23,802	86,625	49,563
PROFESORA ASIGNATURA B	E13002	34	1,080	10,719,637	6,455,257	4,004,121	1,656,664	1,846,858	127,436	373,164	260,258
PROGRAMADOR	T06018	1	-	195,211	112,873	77,560	28,967	38,029	2,228	8,335	4,777

Nota: La suma de los parciales puede no coincidir con el total, debido al redondeo.
* El cálculo considera la totalidad de los recursos convenidos entre el Gobierno Federal y Estatal.





INSTITUTO ESTATAL DE EDUCACIÓN PARA ADULTOS

Información Financiera Detallada | Gasto Programable





Capítulo	Total	Gasto Corriente	Gasto de Capital	Pensiones y Jubilaciones
TOTAL	180,967,629	180,967,629	-	-
SERVICIOS PERSONALES	93,999,939	93,999,939	-	-
MATERIALES Y SUMINISTROS	5,069,444	5,069,444	-	-
SERVICIOS GENERALES	30,684,665	30,684,665	-	-
TRANSFERENCIAS, ASIGNACIONES, SUBSIDIOS Y OTRAS AYUDAS	51,213,581	51,213,581	-	-

CLASIFICACIÓN ADMINISTRATIVA - PROGRAMÁTICA POR TIPO Y RUBRO DE GASTO
EDUCACIÓN - INSTITUTO ESTATAL DE EDUCACIÓN PARA ADULTOS
(PESOS)

UR	PP	Gasto Total	Gasto Corriente					Gasto Capital				Pensiones y Jubilaciones
			Suma	Servicios Personales	Gasto de Operación	Trans. Asig. Sub. y Otras Ayudas	Otros Corrientes	Suma	Inversión Pública	Trans. Asig. Sub. y Otras Ayudas	Otros Inversión	
Total		180,967,629	180,967,629	93,999,939	35,754,109	51,213,581	-	-	-	-	-	-
INSTITUTO ESTATAL DE EDUCACIÓN PARA ADULTOS		180,967,629	180,967,629	93,999,939	35,754,109	51,213,581	-	-	-	-	-	-
E035	ATENCIÓN A LA DEMANDA DE EDUCACIÓN PARA ADULTOS	180,967,629	180,967,629	93,999,939	35,754,109	51,213,581	-	-	-	-	-	-

FI / FN / SF / PP / AI / UR	Gasto Total	Gasto Corriente					Gasto Capital				Pensiones y Jubilaciones
		Suma	Servicios Personales	Gasto de Operación	Trans. Asig. Sub. y Otras Ayudas	Otros Corrientes	Suma	Inversión Pública	Trans. Asig. Sub. y Otras Ayudas	Otros Inversión	
TOTAL	180,967,629	180,967,629	93,999,939	35,754,109	51,213,581	-	-	-	-	-	
DESARROLLO SOCIAL	180,967,629	180,967,629	93,999,939	35,754,109	51,213,581	-	-	-	-	-	
EDUCACIÓN	180,967,629	180,967,629	93,999,939	35,754,109	51,213,581	-	-	-	-	-	
EDUCACIÓN PARA ADULTOS	180,967,629	180,967,629	93,999,939	35,754,109	51,213,581	-	-	-	-	-	
E035 ATENCIÓN A LA DEMANDA DE EDUCACIÓN PARA ADULTOS	180,967,629	180,967,629	93,999,939	35,754,109	51,213,581	-	-	-	-	-	
ALFABETIZACIÓN Y EDUCACIÓN OBLIGATORIA PARA ADULTOS	180,967,629	180,967,629	93,999,939	35,754,109	51,213,581	-	-	-	-	-	
INSTITUTO ESTATAL DE EDUCACIÓN PARA ADULTOS	180,967,629	180,967,629	93,999,939	35,754,109	51,213,581	-	-	-	-	-	

CLASIFICACIÓN PROGRAMÁTICA - ADMINISTRATIVA POR TIPO Y RUBRO DE GASTO
EDUCACIÓN - INSTITUTO ESTATAL DE EDUCACIÓN PARA ADULTOS
(PESOS)

Programas Presupuestarios por Tipología	Gasto Total	Gasto Corriente					Gasto Capital				Pensiones y Jubilaciones
		Suma	Servicios Personales	Gasto de Operación	Trans. Asig. Sub. y Otras Ayudas	Otros Corrientes	Suma	Inversión Pública	Trans. Asig. Sub. y Otras Ayudas	Otros Inversión	
TOTAL	180,967,629	180,967,629	93,999,939	35,754,109	51,213,581	-	-	-	-	-	-
PROGRAMAS	180,967,629	180,967,629	93,999,939	35,754,109	51,213,581	-	-	-	-	-	-
DESEMPEÑO DE LAS FUNCIONES	180,967,629	180,967,629	93,999,939	35,754,109	51,213,581	-	-	-	-	-	-
E PRESTACIÓN DE SERVICIOS PÚBLICOS	180,967,629	180,967,629	93,999,939	35,754,109	51,213,581	-	-	-	-	-	-
E035 ATENCIÓN A LA DEMANDA DE EDUCACIÓN PARA ADULTOS	180,967,629	180,967,629	93,999,939	35,754,109	51,213,581	-	-	-	-	-	-
DA1M INSTITUTO ESTATAL DE EDUCACIÓN PARA ADULTOS	180,967,629	180,967,629	93,999,939	35,754,109	51,213,581	-	-	-	-	-	-

Descripción	Analítico de Plazas				Percepciones Brutas						ISN
	Categoría	Plazas	Horas	Total A=(B+C+H)	Sueldos y Salarios B	Total C=(D+E+F+G)	Seguridad Social D	Medidas de Protección al Salario E	Fondo de Ahorro para el Retiro F	Condiciones de Trabajo, Contratos Colectivos y otras Remuneraciones G	
TOTAL		333		93,180,753	45,747,173	44,909,704	7,127,294	18,146,299	612,116	19,023,995	2,523,877
DIRECTOR GENERAL	CF14070	1	-	1,138,465	823,517	285,485	129,042	138,195	3,629	14,618	29,463
COORDINADOR DE ZONA I	CF36014	14	-	4,715,502	2,992,634	1,599,312	488,362	922,762	25,427	162,761	123,556
JEFE DE DEPARTAMENTO	DA1M01	2	-	439,467	384,000	42,667	-	42,667	-	-	12,800
TÉCNICO SUPERIOR	T03823	9	-	2,823,226	1,351,644	1,394,794	204,289	507,904	17,432	665,168	76,788
JEFE DE DEPARTAMENTO ZONA I	CF01059	6	-	1,994,290	1,282,558	659,556	209,298	395,469	10,897	43,891	52,177
JEFE DE OFICINA	A01807	33	-	9,076,763	4,084,011	4,745,204	642,014	1,783,930	64,725	2,254,535	247,549
TÉCNICO DOCENTE	T03820	157	-	47,024,190	22,795,199	22,954,289	3,563,705	8,860,111	304,100	10,226,373	1,274,702
COORDINADOR DE TÉCNICAS EN COMPUTACIÓN	T06803	1	-	279,325	123,705	147,982	18,991	53,647	1,911	73,433	7,639
C.U.S.E.	CF33849	8	-	2,216,094	1,065,946	1,090,707	190,864	458,598	15,680	425,565	59,442
ANALISTA ADMINISTRATIVO	A01806	21	-	5,395,911	2,399,445	2,849,503	389,959	1,118,738	39,155	1,301,651	146,964
ESPECIALISTA EN PROYECTOS TÉCNICOS	T03810	13	-	3,158,568	1,422,576	1,650,147	235,447	687,271	23,587	703,841	85,846
SECRETARIA "C"	A03804	16	-	3,822,118	1,690,451	2,027,913	289,781	845,872	29,031	863,229	103,753
TÉCNICO MEDIO	T03803	17	-	4,082,937	1,818,249	2,153,811	307,893	898,739	30,845	916,334	110,877
ADMINISTRATIVO ESPECIALIZADO	A01803	5	-	1,207,743	523,472	651,460	90,557	264,335	9,072	287,496	32,811
OFICIAL DE SERVICIOS Y MANTENIMIENTO	S01803	12	-	2,835,649	1,229,660	1,529,075	217,336	634,404	21,773	655,562	76,914
ANALISTA ADMINISTRATIVO	CF34810	1	-	252,227	98,927	146,439	18,569	53,273	1,865	72,732	6,861
SECRETARIA EJECUTIVA "B"	CF04807	1	-	229,431	112,875	110,421	20,721	54,923	1,905	32,872	6,135
AUXILIAR DE ADMINISTRADOR	A01805	2	-	449,937	192,797	244,982	36,223	105,734	3,629	99,396	12,159
ANALISTA PROFESIONAL	CF21807	1	-	242,969	101,255	135,135	18,991	53,647	1,911	60,586	6,580
TÉCNICO ESPECIALIZADO	CF33821	2	-	476,622	197,855	265,856	37,139	106,546	3,729	118,442	12,911
INVESTIGADOR ESPECIALIZADO	CF22811	1	-	220,653	96,398	118,301	18,111	52,867	1,814	45,508	5,954
SECRETARIO TÉCNICO	DA1M03	1	-	109,867	96,000	10,667	-	10,667	-	-	3,200
AUXILIAR ADMINISTRATIVO	DA1M02	9	-	988,800	864,000	96,000	-	96,000	-	-	28,800

Nota: La suma de los parciales puede no coincidir con el total, debido al redondeo.





INSTITUTO TECNOLÓGICO SUPERIOR DE ACATLÁN DE OSORIO

Información Financiera Detallada | Gasto Programable





Capítulo	Total	Gasto Corriente	Gasto de Capital	Pensiones y Jubilaciones
TOTAL	21,498,011	21,498,011	-	-
SERVICIOS PERSONALES	17,844,883	17,844,883	-	-
MATERIALES Y SUMINISTROS	356,057	356,057	-	-
SERVICIOS GENERALES	3,049,652	3,049,652	-	-
TRANSFERENCIAS, ASIGNACIONES, SUBSIDIOS Y OTRAS AYUDAS	247,419	247,419	-	-

CLASIFICACIÓN ADMINISTRATIVA - PROGRAMÁTICA POR TIPO Y RUBRO DE GASTO
EDUCACIÓN - INSTITUTO TECNOLÓGICO SUPERIOR DE ACATLÁN DE OSORIO
(PESOS)

UR	PP	Gasto Total	Gasto Corriente					Gasto Capital				Pensiones y Jubilaciones
			Suma	Servicios Personales	Gasto de Operación	Trans. Asig. Sub. y Otras Ayudas	Otros Corrientes	Suma	Inversión Pública	Trans. Asig. Sub. y Otras Ayudas	Otros Inversión	
Total		21,498,011	21,498,011	17,844,883	3,405,709	247,419	-	-	-	-	-	-
INSTITUTO TECNOLÓGICO SUPERIOR DE ACATLÁN DE OSORIO		21,498,011	21,498,011	17,844,883	3,405,709	247,419	-	-	-	-	-	-
E028	EDUCACIÓN SUPERIOR EN INSTITUTOS TECNOLÓGICOS	21,498,011	21,498,011	17,844,883	3,405,709	247,419	-	-	-	-	-	-

CLASIFICACIÓN FUNCIONAL - PROGRAMÁTICA POR TIPO Y RUBRO DE GASTO
EDUCACIÓN - INSTITUTO TECNOLÓGICO SUPERIOR DE ACATLÁN DE OSORIO
(PESOS)

FI / FN / SF / PP / AI / UR	Gasto Total	Gasto Corriente					Gasto Capital				Pensiones y Jubilaciones
		Suma	Servicios Personales	Gasto de Operación	Trans. Asig. Sub. y Otras Ayudas	Otros Corrientes	Suma	Inversión Pública	Trans. Asig. Sub. y Otras Ayudas	Otros Inversión	
TOTAL	21,498,011	21,498,011	17,844,883	3,405,709	247,419	-	-	-	-	-	
DESARROLLO SOCIAL	21,498,011	21,498,011	17,844,883	3,405,709	247,419	-	-	-	-	-	
EDUCACIÓN	21,498,011	21,498,011	17,844,883	3,405,709	247,419	-	-	-	-	-	
EDUCACIÓN SUPERIOR	21,498,011	21,498,011	17,844,883	3,405,709	247,419	-	-	-	-	-	
E028 EDUCACIÓN SUPERIOR EN INSTITUTOS TECNOLÓGICOS	21,498,011	21,498,011	17,844,883	3,405,709	247,419	-	-	-	-	-	
EDUCACIÓN SUPERIOR TECNOLÓGICA DE CALIDAD	21,498,011	21,498,011	17,844,883	3,405,709	247,419	-	-	-	-	-	
INSTITUTO TECNOLÓGICO SUPERIOR DE ACATLÁN DE OSORIO	21,498,011	21,498,011	17,844,883	3,405,709	247,419	-	-	-	-	-	

CLASIFICACIÓN PROGRAMÁTICA - ADMINISTRATIVA POR TIPO Y RUBRO DE GASTO
EDUCACIÓN - INSTITUTO TECNOLÓGICO SUPERIOR DE ACATLÁN DE OSORIO
(PESOS)

Programas Presupuestarios por Tipología	Gasto Total	Gasto Corriente					Gasto Capital				Pensiones y Jubilaciones
		Suma	Servicios Personales	Gasto de Operación	Trans. Asig. Sub. y Otras Ayudas	Otros Corrientes	Suma	Inversión Pública	Trans. Asig. Sub. y Otras Ayudas	Otros Inversión	
TOTAL	21,498,011	21,498,011	17,844,883	3,405,709	247,419	-	-	-	-	-	-
PROGRAMAS	21,498,011	21,498,011	17,844,883	3,405,709	247,419	-	-	-	-	-	-
DESEMPEÑO DE LAS FUNCIONES	21,498,011	21,498,011	17,844,883	3,405,709	247,419	-	-	-	-	-	-
E PRESTACIÓN DE SERVICIOS PÚBLICOS	21,498,011	21,498,011	17,844,883	3,405,709	247,419	-	-	-	-	-	-
E028 EDUCACIÓN SUPERIOR EN INSTITUTOS TECNOLÓGICOS	21,498,011	21,498,011	17,844,883	3,405,709	247,419	-	-	-	-	-	-
DA1Q INSTITUTO TECNOLÓGICO SUPERIOR DE ACATLÁN DE OSORIO	21,498,011	21,498,011	17,844,883	3,405,709	247,419	-	-	-	-	-	-

Descripción	Analítico de Plazas				Percepciones Brutas						ISN
	Categoría	Plazas	Horas	Total A=(B+C+H)	Sueldos y Salarios B	Total C=(D+E+F+G)	Seguridad Social D	Medidas de Protección al Salario E	Fondo de Ahorro para el Retiro F	Condiciones de Trabajo, Contratos Colectivos y otras Remuneraciones G	
TOTAL		142		34,375,154	20,726,328	12,814,453	5,319,161	5,715,756	409,166	1,370,369	834,374
DIRECTOR GENERAL	ITS0001	1	-	898,144	581,338	295,326	149,193	102,012	11,476	32,644	21,480
SUBDIRECTOR	ITS0002	3	-	2,099,691	1,348,454	700,935	346,064	236,625	26,620	91,625	50,301
JEFE DE DIVISIÓN	ITS0003	5	-	3,029,300	1,942,433	1,014,272	498,502	340,856	38,346	136,567	72,596
JEFE DE DEPARTAMENTO	ITS0004	8	-	3,434,238	2,203,372	1,148,576	565,469	386,645	43,498	152,964	82,289
INGENIERO EN SISTEMAS	CF12027	1	-	233,948	137,654	90,588	35,327	42,378	2,717	10,165	5,706
TÉCNICO ESPECIALIZADO	CF33116	2	-	427,228	249,292	167,499	63,978	80,191	4,921	18,409	10,437
COORDINADOR DE PROMOCIONES	A06009	1	-	204,160	118,598	80,570	30,437	39,034	2,341	8,758	4,992
ANALISTA ESPECIALIZADO	P01002	2	-	406,160	237,197	159,042	60,874	78,068	4,683	15,418	9,920
MÉDICO GENERAL	P13006	1	-	201,999	118,598	78,472	30,437	39,034	2,341	6,660	4,929
PSICÓLOGO	P16004	1	-	204,160	118,598	80,570	30,437	39,034	2,341	8,758	4,992
PROGRAMADOR	T06018	2	-	388,364	225,746	153,124	57,935	76,059	4,457	14,673	9,494
SECRETARIA DE DIRECTOR GENERAL	CF53455	1	-	195,211	112,873	77,560	28,967	38,029	2,228	8,335	4,777
ANALISTA TÉCNICO	P01001	3	-	536,422	307,138	216,132	78,823	108,564	6,063	22,681	13,152
SECRETARIA DE SUBDIRECTOR DE PLANTEL	CF34280	3	-	489,513	278,211	199,284	71,399	103,488	5,492	18,904	12,018
CAPTURISTA	T06027	5	-	778,516	441,082	318,309	113,198	168,514	8,708	27,890	19,125
CHOFER DE DIRECTOR	CF53453	1	-	156,668	88,216	64,598	22,640	33,703	1,742	6,514	3,853
LABORATORISTA	T16005	5	-	744,093	419,892	305,909	107,760	164,795	8,289	25,064	18,293
SECRETARIA DE JEFE DE DEPARTAMENTO	CF34004	5	-	716,350	400,094	298,612	102,679	161,321	7,898	26,714	17,644
BIBLIOTECARIO	T05003	1	-	137,986	76,265	58,315	19,573	31,606	1,506	5,632	3,405
TÉCNICO EN MANTENIMIENTO	S08011	3	-	413,957	228,796	174,946	58,718	94,817	4,517	16,895	10,215
ALMACENISTA	A03004	1	-	132,718	72,895	56,544	18,708	31,014	1,439	5,383	3,279
AUXILIAR ADMINISTRATIVO	A01024	1	-	132,718	72,895	56,544	18,708	31,014	1,439	5,383	3,279
INTENDENTE	S06002	5	-	663,590	364,476	282,720	93,538	155,071	7,195	26,915	16,394
CHOFER	S13008	1	-	131,390	72,895	55,254	18,708	31,014	1,439	4,093	3,240
VIGILANTE	S14001	4	-	493,057	270,544	210,330	69,432	120,365	5,341	15,192	12,183
PROFESOR TITULAR "A"	E13013	1	-	498,006	300,059	185,858	77,006	80,769	5,924	22,158	12,090
PROFESORA ASOCIADA "A"	E13010	7	-	2,444,932	1,446,146	939,216	371,136	431,777	28,549	107,754	59,570
PROFESOR ASOCIADO "B"	E13011	3	-	1,168,018	694,990	444,602	178,361	201,199	13,720	51,322	28,425
PROFESOR ASOCIADO "C"	E13012	1	-	429,030	259,558	159,065	66,612	72,753	5,124	14,575	10,407
PROFESORA ASIGNATURA A	E13001	36	275	2,425,029	1,441,602	924,399	369,970	430,181	28,459	95,790	59,027
PROFESORA ASIGNATURA B	E13002	25	970	9,638,751	5,797,777	3,606,905	1,487,930	1,658,752	114,456	345,767	234,069
JEFE DE OFICINA	A01001	2	-	390,421	225,746	155,121	57,935	76,059	4,457	16,670	9,554
TAQUIMECANÓGRAFA	A08004	1	-	131,390	72,895	55,254	18,708	31,014	1,439	4,093	3,240

Nota: La suma de los parciales puede no coincidir con el total, debido al redondeo.

* El cálculo considera la totalidad de los recursos convenidos entre el Gobierno Federal y Estatal.





INSTITUTO TECNOLÓGICO SUPERIOR DE ATLIXCO

Información Financiera Detallada | Gasto Programable





Capítulo	Total	Gasto Corriente	Gasto de Capital	Pensiones y Jubilaciones
TOTAL	33,587,257	32,571,895	1,015,362	-
SERVICIOS PERSONALES	25,706,245	25,706,245	-	-
MATERIALES Y SUMINISTROS	1,136,591	1,136,591	-	-
SERVICIOS GENERALES	5,604,059	5,604,059	-	-
TRANSFERENCIAS, ASIGNACIONES, SUBSIDIOS Y OTRAS AYUDAS	125,000	125,000	-	-
BIENES MUEBLES, INMUEBLES E INTANGIBLES	1,015,362	-	1,015,362	-

CLASIFICACIÓN ADMINISTRATIVA - PROGRAMÁTICA POR TIPO Y RUBRO DE GASTO
EDUCACIÓN - INSTITUTO TECNOLÓGICO SUPERIOR DE ATLIXCO
(PESOS)

UR	PP	Gasto Total	Gasto Corriente					Gasto Capital				Pensiones y Jubilaciones
			Suma	Servicios Personales	Gasto de Operación	Trans. Asig. Sub. y Otras Ayudas	Otros Corrientes	Suma	Inversión Pública	Trans. Asig. Sub. y Otras Ayudas	Otros Inversión	
Total		33,587,257	32,571,895	25,706,245	6,740,650	125,000	-	1,015,362	-	-	1,015,362	-
INSTITUTO TECNOLÓGICO SUPERIOR DE ATLIXCO		33,587,257	32,571,895	25,706,245	6,740,650	125,000	-	1,015,362	-	-	1,015,362	-
E028	EDUCACIÓN SUPERIOR EN INSTITUTOS TECNOLÓGICOS	33,587,257	32,571,895	25,706,245	6,740,650	125,000	-	1,015,362	-	-	1,015,362	-

FI / FN / SF / PP / AI / UR	Gasto Total	Gasto Corriente					Gasto Capital				Pensiones y Jubilaciones
		Suma	Servicios Personales	Gasto de Operación	Trans. Asig. Sub. y Otras Ayudas	Otros Corrientes	Suma	Inversión Pública	Trans. Asig. Sub. y Otras Ayudas	Otros Inversión	
TOTAL	33,587,257	32,571,895	25,706,245	6,740,650	125,000	-	1,015,362	-	-	1,015,362	-
DESARROLLO SOCIAL	33,587,257	32,571,895	25,706,245	6,740,650	125,000	-	1,015,362	-	-	1,015,362	-
EDUCACIÓN	33,587,257	32,571,895	25,706,245	6,740,650	125,000	-	1,015,362	-	-	1,015,362	-
EDUCACIÓN SUPERIOR	33,587,257	32,571,895	25,706,245	6,740,650	125,000	-	1,015,362	-	-	1,015,362	-
E028 EDUCACIÓN SUPERIOR EN INSTITUTOS TECNOLÓGICOS	33,587,257	32,571,895	25,706,245	6,740,650	125,000	-	1,015,362	-	-	1,015,362	-
EDUCACIÓN SUPERIOR TECNOLÓGICA DE CALIDAD	33,587,257	32,571,895	25,706,245	6,740,650	125,000	-	1,015,362	-	-	1,015,362	-
INSTITUTO TECNOLÓGICO SUPERIOR DE ATLIXCO	33,587,257	32,571,895	25,706,245	6,740,650	125,000	-	1,015,362	-	-	1,015,362	-

CLASIFICACIÓN PROGRAMÁTICA - ADMINISTRATIVA POR TIPO Y RUBRO DE GASTO
EDUCACIÓN - INSTITUTO TECNOLÓGICO SUPERIOR DE ATLIXCO
(PESOS)

Programas Presupuestarios por Tipología	Gasto Total	Gasto Corriente					Gasto Capital				Pensiones y Jubilaciones
		Suma	Servicios Personales	Gasto de Operación	Trans. Asig. Sub. y Otras Ayudas	Otros Corrientes	Suma	Inversión Pública	Trans. Asig. Sub. y Otras Ayudas	Otros Inversión	
TOTAL	33,587,257	32,571,895	25,706,245	6,740,650	125,000	-	1,015,362	-	-	1,015,362	-
PROGRAMAS	33,587,257	32,571,895	25,706,245	6,740,650	125,000	-	1,015,362	-	-	1,015,362	-
DESEMPEÑO DE LAS FUNCIONES	33,587,257	32,571,895	25,706,245	6,740,650	125,000	-	1,015,362	-	-	1,015,362	-
E PRESTACIÓN DE SERVICIOS PÚBLICOS	33,587,257	32,571,895	25,706,245	6,740,650	125,000	-	1,015,362	-	-	1,015,362	-
E028 EDUCACIÓN SUPERIOR EN INSTITUTOS TECNOLÓGICOS	33,587,257	32,571,895	25,706,245	6,740,650	125,000	-	1,015,362	-	-	1,015,362	-
DA1R INSTITUTO TECNOLÓGICO SUPERIOR DE ATLIXCO	33,587,257	32,571,895	25,706,245	6,740,650	125,000	-	1,015,362	-	-	1,015,362	-

Descripción	Analítico de Plazas				Percepciones Brutas						ISN
	Categoría	Plazas	Horas	Total A=(B+C+H)	Sueldos y Salarios B	Total C=(D+E+F+G)	Seguridad Social D	Medidas de Protección al Salario E	Fondo de Ahorro para el Retiro F	Condiciones de Trabajo, Contratos Colectivos y otras Remuneraciones G	
TOTAL		184		50,363,761	30,518,864	18,623,665	7,832,297	8,178,118	602,484	2,010,765	1,221,233
DIRECTOR GENERAL	ITS0001	1	-	898,144	581,338	295,326	149,193	102,012	11,476	32,644	21,480
DIRECTOR DE ÁREA	ITS0009	2	-	1,551,849	1,004,459	510,277	257,782	176,261	19,829	56,404	37,114
SUBDIRECTOR	ITS0002	5	-	3,488,563	2,247,424	1,157,622	576,774	394,375	44,367	142,105	83,517
JEFE DE DIVISIÓN	ITS0003	6	-	3,643,656	2,330,919	1,225,374	598,202	409,027	46,016	172,129	87,362
JEFE DE DEPARTAMENTO	ITS0004	12	-	5,126,261	3,305,058	1,698,499	848,203	579,968	65,246	205,082	122,703
INGENIERO EN SISTEMAS	CF12027	2	-	465,388	275,308	178,741	70,655	84,756	5,435	17,895	11,339
TÉCNICO ESPECIALIZADO	CF33116	2	-	424,956	249,292	165,294	63,978	80,191	4,921	16,204	10,371
COORDINADOR DE PROMOCIONES	A06009	2	-	403,998	237,197	156,944	60,874	78,068	4,683	13,319	9,858
ANALISTA ESPECIALIZADO	P01002	3	-	612,481	355,795	241,711	91,311	117,102	7,024	28,274	14,975
MÉDICO GENERAL	P13006	2	-	403,998	237,197	156,944	60,874	78,068	4,683	13,319	9,858
PSICÓLOGO	P16004	2	-	403,998	237,197	156,944	60,874	78,068	4,683	13,319	9,858
PROGRAMADOR	T06018	1	-	195,211	112,873	77,560	28,967	38,029	2,228	8,335	4,777
SECRETARIA DE DIRECTOR GENERAL	CF53455	1	-	193,154	112,873	75,563	28,967	38,029	2,228	6,338	4,717
ANALISTA TÉCNICO	P01001	4	-	709,632	409,518	282,742	105,098	144,752	8,084	24,807	17,372
SECRETARIA DE SUBDIRECTOR DE PLANTEL	CF34280	3	-	489,513	278,211	199,284	71,399	103,488	5,492	18,904	12,018
CHOFER DE DIRECTOR	CF53453	1	-	155,060	88,216	63,038	22,640	33,703	1,742	4,954	3,806
LABORATORISTA	T16005	6	-	892,605	503,870	366,793	129,312	197,754	9,947	29,780	21,942
SECRETARIA DE JEFE DE DEPARTAMENTO	CF34004	5	-	711,975	400,094	294,365	102,679	161,321	7,898	22,467	17,516
BIBLIOTECARIO	T05003	3	-	413,957	228,796	174,946	58,718	94,817	4,517	16,895	10,215
TÉCNICO EN MANTENIMIENTO	S08011	4	-	549,163	305,061	230,563	78,290	126,422	6,022	19,829	13,539
ALMACENISTA	A03004	2	-	264,107	145,790	111,798	37,415	62,028	2,878	9,476	6,519
INTENDENTE	S06002	6	-	794,979	437,371	337,974	112,246	186,085	8,634	31,009	19,634
CHOFER	S13008	2	-	262,779	145,790	110,508	37,415	62,028	2,878	8,187	6,480
VIGILANTE	S14001	6	-	740,818	405,816	316,691	104,148	180,548	8,011	23,985	18,310
PROFESOR TITULAR "A"	E13013	4	-	1,992,023	1,200,235	743,430	308,026	323,077	23,694	88,633	48,358
PROFESORA ASOCIADA "A"	E13010	9	-	3,123,386	1,859,331	1,188,050	477,175	555,142	36,706	119,028	76,005
PROFESOR ASOCIADO "B"	E13011	8	-	3,114,715	1,853,308	1,185,607	475,629	536,532	36,587	136,859	75,801
PROFESOR ASOCIADO "C"	E13012	5	-	2,159,339	1,297,791	809,102	333,062	363,767	25,620	86,652	52,446
PROFESORA ASIGNATURA A	E13001	10	235	2,072,515	1,231,915	790,153	316,156	367,609	24,320	82,068	50,448
PROFESORA ASIGNATURA B	E13002	64	1,400	13,974,147	8,367,926	5,266,568	2,147,527	2,394,074	165,194	559,772	339,653
TAQUIMECANÓGRAFA	A08004	1	-	131,390	72,895	55,254	18,708	31,014	1,439	4,093	3,240

Nota: La suma de los parciales puede no coincidir con el total, debido al redondeo.
* El cálculo considera la totalidad de los recursos convenidos entre el Gobierno Federal y Estatal.





INSTITUTO TECNOLÓGICO SUPERIOR DE LA SIERRA NORTE DE PUEBLA

Información Financiera Detallada | Gasto Programable





Capítulo	Total	Gasto Corriente	Gasto de Capital	Pensiones y Jubilaciones
TOTAL	33,950,255	33,550,255	400,000	-
SERVICIOS PERSONALES	25,484,812	25,484,812	-	-
MATERIALES Y SUMINISTROS	525,435	525,435	-	-
SERVICIOS GENERALES	6,516,559	6,516,559	-	-
TRANSFERENCIAS, ASIGNACIONES, SUBSIDIOS Y OTRAS AYUDAS	172,950	172,950	-	-
BIENES MUEBLES, INMUEBLES E INTANGIBLES	400,000	-	400,000	-
INVERSIONES FINANCIERAS Y OTRAS PROVISIONES	850,499	850,499	-	-

CLASIFICACIÓN ADMINISTRATIVA - PROGRAMÁTICA POR TIPO Y RUBRO DE GASTO
EDUCACIÓN - INSTITUTO TECNOLÓGICO SUPERIOR DE LA SIERRA NORTE DE PUEBLA
(PESOS)

UR	PP	Gasto Total	Gasto Corriente					Gasto Capital				Pensiones y Jubilaciones
			Suma	Servicios Personales	Gasto de Operación	Trans. Asig. Sub. y Otras Ayudas	Otros Corrientes	Suma	Inversión Pública	Trans. Asig. Sub. y Otras Ayudas	Otros Inversión	
Total		33,950,255	33,550,255	25,484,812	7,041,994	172,950	850,499	400,000	-	-	400,000	-
INSTITUTO TECNOLÓGICO SUPERIOR DE LA SIERRA NORTE DE PUEBLA		33,950,255	33,550,255	25,484,812	7,041,994	172,950	850,499	400,000	-	-	400,000	-
E028	EDUCACIÓN SUPERIOR EN INSTITUTOS TECNOLÓGICOS	33,950,255	33,550,255	25,484,812	7,041,994	172,950	850,499	400,000	-	-	400,000	-

FI / FN / SF / PP / AI / UR	Gasto Total	Gasto Corriente					Gasto Capital				Pensiones y Jubilaciones
		Suma	Servicios Personales	Gasto de Operación	Trans. Asig. Sub. y Otras Ayudas	Otros Corrientes	Suma	Inversión Pública	Trans. Asig. Sub. y Otras Ayudas	Otros Inversión	
TOTAL	33,950,255	33,550,255	25,484,812	7,041,994	172,950	850,499	400,000	-	-	400,000	-
DESARROLLO SOCIAL	33,950,255	33,550,255	25,484,812	7,041,994	172,950	850,499	400,000	-	-	400,000	-
EDUCACIÓN	33,950,255	33,550,255	25,484,812	7,041,994	172,950	850,499	400,000	-	-	400,000	-
EDUCACIÓN SUPERIOR	33,950,255	33,550,255	25,484,812	7,041,994	172,950	850,499	400,000	-	-	400,000	-
E028 EDUCACIÓN SUPERIOR EN INSTITUTOS TECNOLÓGICOS	33,950,255	33,550,255	25,484,812	7,041,994	172,950	850,499	400,000	-	-	400,000	-
EDUCACIÓN SUPERIOR TECNOLÓGICA DE CALIDAD	33,950,255	33,550,255	25,484,812	7,041,994	172,950	850,499	400,000	-	-	400,000	-
INSTITUTO TECNOLÓGICO SUPERIOR DE LA SIERRA NORTE DE PUEBLA	33,950,255	33,550,255	25,484,812	7,041,994	172,950	850,499	400,000	-	-	400,000	-

CLASIFICACIÓN PROGRAMÁTICA - ADMINISTRATIVA POR TIPO Y RUBRO DE GASTO
EDUCACIÓN - INSTITUTO TECNOLÓGICO SUPERIOR DE LA SIERRA NORTE DE
PUEBLA
(PESOS)

Programas Presupuestarios por Tipología	Gasto Total	Gasto Corriente					Gasto Capital				Pensiones y Jubilaciones
		Suma	Servicios Personales	Gasto de Operación	Trans. Asig. Sub. y Otras Ayudas	Otros Corrientes	Suma	Inversión Pública	Trans. Asig. Sub. y Otras Ayudas	Otros Inversión	
TOTAL	33,950,255	33,550,255	25,484,812	7,041,994	172,950	850,499	400,000	-	-	400,000	-
PROGRAMAS	33,950,255	33,550,255	25,484,812	7,041,994	172,950	850,499	400,000	-	-	400,000	-
DESEMPEÑO DE LAS FUNCIONES	33,950,255	33,550,255	25,484,812	7,041,994	172,950	850,499	400,000	-	-	400,000	-
E PRESTACIÓN DE SERVICIOS PÚBLICOS	33,950,255	33,550,255	25,484,812	7,041,994	172,950	850,499	400,000	-	-	400,000	-
E028 EDUCACIÓN SUPERIOR EN INSTITUTOS TECNOLÓGICOS	33,950,255	33,550,255	25,484,812	7,041,994	172,950	850,499	400,000	-	-	400,000	-
DA1S INSTITUTO TECNOLÓGICO SUPERIOR DE LA SIERRA NORTE DE PUEBLA	33,950,255	33,550,255	25,484,812	7,041,994	172,950	850,499	400,000	-	-	400,000	-

Descripción	Analítico de Plazas				Percepciones Brutas						ISN
	Categoría	Plazas	Horas	Total A=(B+C+H)	Sueldos y Salarios B	Total C=(D+E+F+G)	Seguridad Social D	Medidas de Protección al Salario E	Fondo de Ahorro para el Retiro F	Condiciones de Trabajo, Contratos Colectivos y otras Remuneraciones G	
TOTAL		178		51,285,502	31,043,208	18,998,435	7,966,863	8,292,972	612,835	2,125,764	1,243,859
DIRECTOR GENERAL	ITS0001	1	-	898,144	581,338	295,326	149,193	102,012	11,476	32,644	21,480
DIRECTOR DE ÁREA	ITS0009	2	-	1,563,410	1,004,459	521,501	257,782	176,261	19,829	67,628	37,450
SUBDIRECTOR	ITS0002	5	-	3,498,910	2,247,424	1,167,668	576,774	394,375	44,367	152,151	83,819
JEFE DE DIVISIÓN	ITS0003	8	-	4,851,128	3,107,893	1,626,958	797,603	545,370	61,354	222,632	116,277
JEFE DE DEPARTAMENTO	ITS0004	12	-	5,136,299	3,305,058	1,708,245	848,203	579,968	65,246	214,827	122,996
INGENIERO EN SISTEMAS	CF12027	2	-	467,896	275,308	181,176	70,655	84,756	5,435	20,331	11,412
TÉCNICO ESPECIALIZADO	CF33116	1	-	214,212	124,646	84,330	31,989	40,095	2,461	9,785	5,236
COORDINADOR DE PROMOCIONES	A06009	2	-	406,160	237,197	159,042	60,874	78,068	4,683	15,418	9,920
ANALISTA ESPECIALIZADO	P01002	3	-	613,050	355,795	242,263	91,311	117,102	7,024	28,826	14,992
MÉDICO GENERAL	P13006	1	-	201,999	118,598	78,472	30,437	39,034	2,341	6,660	4,929
PSICÓLOGO	P16004	2	-	406,160	237,197	159,042	60,874	78,068	4,683	15,418	9,920
PROGRAMADOR	T06018	1	-	195,211	112,873	77,560	28,967	38,029	2,228	8,335	4,777
SECRETARIA DE DIRECTOR GENERAL	CF53455	1	-	195,211	112,873	77,560	28,967	38,029	2,228	8,335	4,777
ANALISTA TÉCNICO	P01001	5	-	888,439	511,897	354,786	131,372	180,940	10,106	32,368	21,756
SECRETARIA DE SUBDIRECTOR DE PLANTEL	CF34280	4	-	651,557	370,948	264,618	95,199	137,984	7,323	24,111	15,991
CAPTURISTA	T06027	4	-	625,486	352,865	257,243	90,559	134,811	6,966	24,908	15,378
CHOFER DE DIRECTOR	CF53453	1	-	157,091	88,216	65,009	22,640	33,703	1,742	6,925	3,865
LABORATORISTA	T16005	4	-	595,580	335,913	245,024	86,208	131,836	6,631	20,348	14,643
SECRETARIA DE JEFE DE DEPARTAMENTO	CF34004	6	-	861,662	480,112	360,317	123,215	193,585	9,478	34,039	21,232
BIBLIOTECARIO	T05003	1	-	137,986	76,265	58,315	19,573	31,606	1,506	5,632	3,405
TÉCNICO EN MANTENIMIENTO	S08011	2	-	274,948	152,530	115,637	39,145	63,211	3,011	10,270	6,780
ALMACENISTA	A03004	2	-	264,457	145,790	112,138	37,415	62,028	2,878	9,816	6,529
AUXILIAR ADMINISTRATIVO	A01024	4	-	531,571	291,581	226,855	74,831	124,057	5,756	22,211	13,135
INTENDENTE	S06002	3	-	396,825	218,686	168,342	56,123	93,043	4,317	14,859	9,798
CHOFER	S13008	2	-	265,436	145,790	113,088	37,415	62,028	2,878	10,766	6,558
VIGILANTE	S14001	5	-	617,878	338,180	264,424	86,790	150,456	6,676	20,502	15,274
PROFESOR TITULAR "A"	E13013	2	-	996,012	600,117	371,715	154,013	161,539	11,847	44,316	24,179
PROFESORA ASOCIADA "A"	E13010	6	-	2,091,042	1,239,554	800,562	318,116	370,094	24,471	87,881	50,926
PROFESOR ASOCIADO "B"	E13011	6	-	2,337,148	1,389,981	890,284	356,722	402,399	27,440	103,723	56,883
PROFESOR ASOCIADO "C"	E13012	1	-	433,760	259,558	163,657	66,612	72,753	5,124	19,167	10,544
TÉCNICO DOCENTE ASIGNATURA "B"	E13004	1	40	290,042	171,222	111,751	43,942	54,814	3,380	9,615	7,070
TÉCNICO DOCENTE ASIGNATURA "A"	E13003	2	60	398,138	230,246	158,149	59,090	76,439	4,545	18,075	9,743
PROFESORA ASIGNATURA A	E13001	12	535	4,752,608	2,804,572	1,832,187	719,759	836,897	55,366	220,165	115,849
PROFESORA ASIGNATURA B	E13002	60	1,440	14,356,601	8,607,010	5,400,724	2,208,885	2,462,477	169,914	559,448	348,868
JEFE DE OFICINA	A01001	3	-	582,059	338,619	229,213	86,902	114,088	6,685	21,537	14,227
TAQUIMECANÓGRAFA	A08004	1	-	131,390	72,895	55,254	18,708	31,014	1,439	4,093	3,240

Nota: La suma de los parciales puede no coincidir con el total, debido al redondeo.

* El cálculo considera la totalidad de los recursos convenidos entre el Gobierno Federal y Estatal.





INSTITUTO TECNOLÓGICO SUPERIOR DE TEPEXI DE RODRÍGUEZ

Información Financiera Detallada | Gasto Programable





Capítulo	Total	Gasto Corriente	Gasto de Capital	Pensiones y Jubilaciones
TOTAL	17,351,545	17,199,945	151,600	-
SERVICIOS PERSONALES	14,418,471	14,418,471	-	-
MATERIALES Y SUMINISTROS	569,593	569,593	-	-
SERVICIOS GENERALES	1,858,686	1,858,686	-	-
TRANSFERENCIAS, ASIGNACIONES, SUBSIDIOS Y OTRAS AYUDAS	233,147	233,147	-	-
BIENES MUEBLES, INMUEBLES E INTANGIBLES	151,600	-	151,600	-
INVERSIONES FINANCIERAS Y OTRAS PROVISIONES	120,048	120,048	-	-

CLASIFICACIÓN ADMINISTRATIVA - PROGRAMÁTICA POR TIPO Y RUBRO DE GASTO
EDUCACIÓN - INSTITUTO TECNOLÓGICO SUPERIOR DE TEPEXI DE RODRÍGUEZ
(PESOS)

UR	PP	Gasto Total	Gasto Corriente					Gasto Capital				Pensiones y Jubilaciones
			Suma	Servicios Personales	Gasto de Operación	Trans. Asig. Sub. y Otras Ayudas	Otros Corrientes	Suma	Inversión Pública	Trans. Asig. Sub. y Otras Ayudas	Otros Inversión	
Total		17,351,545	17,199,945	14,418,471	2,428,279	233,147	120,048	151,600	-	-	151,600	-
INSTITUTO TECNOLÓGICO SUPERIOR DE TEPEXI DE RODRÍGUEZ		17,351,545	17,199,945	14,418,471	2,428,279	233,147	120,048	151,600	-	-	151,600	-
E028	EDUCACIÓN SUPERIOR EN INSTITUTOS TECNOLÓGICOS	17,351,545	17,199,945	14,418,471	2,428,279	233,147	120,048	151,600	-	-	151,600	-

CLASIFICACIÓN FUNCIONAL - PROGRAMÁTICA POR TIPO Y RUBRO DE GASTO

EDUCACIÓN - INSTITUTO TECNOLÓGICO SUPERIOR DE TEPEXI DE RODRÍGUEZ
(PESOS)

FI / FN / SF / PP / AI / UR	Gasto Total	Gasto Corriente					Gasto Capital				Pensiones y Jubilaciones
		Suma	Servicios Personales	Gasto de Operación	Trans. Asig. Sub. y Otras Ayudas	Otros Corrientes	Suma	Inversión Pública	Trans. Asig. Sub. y Otras Ayudas	Otros Inversión	
TOTAL	17,351,545	17,199,945	14,418,471	2,428,279	233,147	120,048	151,600	-	-	151,600	-
DESARROLLO SOCIAL	17,351,545	17,199,945	14,418,471	2,428,279	233,147	120,048	151,600	-	-	151,600	-
EDUCACIÓN	17,351,545	17,199,945	14,418,471	2,428,279	233,147	120,048	151,600	-	-	151,600	-
EDUCACIÓN SUPERIOR	17,351,545	17,199,945	14,418,471	2,428,279	233,147	120,048	151,600	-	-	151,600	-
E028 EDUCACIÓN SUPERIOR EN INSTITUTOS TECNOLÓGICOS	17,351,545	17,199,945	14,418,471	2,428,279	233,147	120,048	151,600	-	-	151,600	-
EDUCACIÓN SUPERIOR TECNOLÓGICA DE CALIDAD	17,351,545	17,199,945	14,418,471	2,428,279	233,147	120,048	151,600	-	-	151,600	-
INSTITUTO TECNOLÓGICO SUPERIOR DE TEPEXI DE RODRÍGUEZ	17,351,545	17,199,945	14,418,471	2,428,279	233,147	120,048	151,600	-	-	151,600	-

CLASIFICACIÓN PROGRAMÁTICA - ADMINISTRATIVA POR TIPO Y RUBRO DE GASTO
EDUCACIÓN - INSTITUTO TECNOLÓGICO SUPERIOR DE TEPEXI DE RODRÍGUEZ
(PESOS)

Programas Presupuestarios por Tipología	Gasto Total	Gasto Corriente					Gasto Capital				Pensiones y Jubilaciones
		Suma	Servicios Personales	Gasto de Operación	Trans. Asig. Sub. y Otras Ayudas	Otros Corrientes	Suma	Inversión Pública	Trans. Asig. Sub. y Otras Ayudas	Otros Inversión	
TOTAL	17,351,545	17,199,945	14,418,471	2,428,279	233,147	120,048	151,600	-	-	151,600	-
PROGRAMAS	17,351,545	17,199,945	14,418,471	2,428,279	233,147	120,048	151,600	-	-	151,600	-
DESEMPEÑO DE LAS FUNCIONES	17,351,545	17,199,945	14,418,471	2,428,279	233,147	120,048	151,600	-	-	151,600	-
E PRESTACIÓN DE SERVICIOS PÚBLICOS	17,351,545	17,199,945	14,418,471	2,428,279	233,147	120,048	151,600	-	-	151,600	-
E028 EDUCACIÓN SUPERIOR EN INSTITUTOS TECNOLÓGICOS	17,351,545	17,199,945	14,418,471	2,428,279	233,147	120,048	151,600	-	-	151,600	-
DA1T INSTITUTO TECNOLÓGICO SUPERIOR DE TEPEXI DE RODRÍGUEZ	17,351,545	17,199,945	14,418,471	2,428,279	233,147	120,048	151,600	-	-	151,600	-

Descripción	Análítico de Plazas				Percepciones Brutas						ISN
	Categoría	Plazas	Horas	Total A=(B+C+H)	Sueldos y Salarios B	Total C=(D+E+F+G)	Seguridad Social D	Medidas de Protección al Salario E	Fondo de Ahorro para el Retiro F	Condiciones de Trabajo, Contratos Colectivos y otras Remuneraciones G	
TOTAL		102		28,352,689	17,209,125	10,456,289	4,416,514	4,640,983	339,732	1,059,060	687,275
DIRECTOR GENERAL	ITS0001	1	-	898,144	581,338	295,326	149,193	102,012	11,476	32,644	21,480
SUBDIRECTOR	ITS0002	3	-	2,091,500	1,348,454	692,983	346,064	236,625	26,620	83,673	50,063
JEFE DE DIVISIÓN	ITS0003	5	-	3,022,221	1,942,433	1,007,398	498,502	340,856	38,346	129,694	72,390
JEFE DE DEPARTAMENTO	ITS0004	8	-	3,414,161	2,203,372	1,129,084	565,469	386,645	43,498	133,472	81,705
INGENIERO EN SISTEMAS	CF12027	2	-	462,879	275,308	176,305	70,655	84,756	5,435	15,459	11,266
TÉCNICO ESPECIALIZADO	CF33116	1	-	213,614	124,646	83,750	31,989	40,095	2,461	9,205	5,218
MÉDICO GENERAL	P13006	1	-	201,999	118,598	78,472	30,437	39,034	2,341	6,660	4,929
PSICÓLOGO	P16004	1	-	201,999	118,598	78,472	30,437	39,034	2,341	6,660	4,929
SECRETARIA DE DIRECTOR GENERAL	CF53455	1	-	195,211	112,873	77,560	28,967	38,029	2,228	8,335	4,777
ANALISTA TÉCNICO	P01001	5	-	886,573	511,897	352,974	131,372	180,940	10,106	30,556	21,702
SECRETARIA DE SUBDIRECTOR DE PLANTEL	CF34280	3	-	486,133	278,211	196,002	71,399	103,488	5,492	15,622	11,920
CAPTURISTA	T06027	2	-	311,728	176,433	127,636	45,279	67,405	3,483	11,468	7,659
CHOFER DE DIRECTOR	CF53453	2	-	310,120	176,433	126,075	45,279	67,405	3,483	9,907	7,612
LABORATORISTA	T16005	3	-	445,537	251,935	182,654	64,656	98,877	4,974	14,147	10,949
SECRETARIA DE JEFE DE DEPARTAMENTO	CF34004	5	-	711,975	400,094	294,365	102,679	161,321	7,898	22,467	17,516
BIBLIOTECARIO	T05003	1	-	136,596	76,265	56,966	19,573	31,606	1,506	4,283	3,365
TÉCNICO EN MANTENIMIENTO	S08011	1	-	136,596	76,265	56,966	19,573	31,606	1,506	4,283	3,365
ALMACENISTA	A03004	1	-	132,718	72,895	56,544	18,708	31,014	1,439	5,383	3,279
AUXILIAR ADMINISTRATIVO	A01024	2	-	264,107	145,790	111,798	37,415	62,028	2,878	9,476	6,519
INTENDENTE	S06002	6	-	788,337	437,371	331,525	112,246	186,085	8,634	24,560	19,440
VIGILANTE	S14001	4	-	493,057	270,544	210,330	69,432	120,365	5,341	15,192	12,183
PROFESORA ASOCIADA "A"	E13010	6	-	2,091,042	1,239,554	800,562	318,116	370,094	24,471	87,881	50,926
PROFESOR ASOCIADO "B"	E13011	2	-	778,679	463,327	296,402	118,907	134,133	9,147	34,215	18,950
PROFESORA ASIGNATURA A	E13001	8	250	2,190,677	1,310,548	826,873	336,336	391,073	25,872	73,591	53,256
PROFESORA ASIGNATURA B	E13002	27	740	7,355,697	4,423,047	2,754,012	1,135,122	1,265,439	87,317	266,134	178,639
TAQUIMECANÓGRAFA	A08004	1	-	131,390	72,895	55,254	18,708	31,014	1,439	4,093	3,240

Nota: La suma de los parciales puede no coincidir con el total, debido al redondeo.

* El cálculo considera la totalidad de los recursos convenidos entre el Gobierno Federal y Estatal.





INSTITUTO TECNOLÓGICO SUPERIOR DE TEZIUTLÁN

Información Financiera Detallada | Gasto Programable





Capítulo	Total	Gasto Corriente	Gasto de Capital	Pensiones y Jubilaciones
TOTAL	46,430,272	44,891,985	1,538,287	-
SERVICIOS PERSONALES	33,802,960	33,802,960	-	-
MATERIALES Y SUMINISTROS	1,903,144	1,903,144	-	-
SERVICIOS GENERALES	8,785,881	8,785,881	-	-
TRANSFERENCIAS, ASIGNACIONES, SUBSIDIOS Y OTRAS AYUDAS	400,000	400,000	-	-
BIENES MUEBLES, INMUEBLES E INTANGIBLES	1,538,287	-	1,538,287	-

CLASIFICACIÓN ADMINISTRATIVA - PROGRAMÁTICA POR TIPO Y RUBRO DE GASTO
EDUCACIÓN - INSTITUTO TECNOLÓGICO SUPERIOR DE TEZIUTLÁN
(PESOS)

UR	PP	Gasto Total	Gasto Corriente					Gasto Capital				Pensiones y Jubilaciones
			Suma	Servicios Personales	Gasto de Operación	Trans. Asig. Sub. y Otras Ayudas	Otros Corrientes	Suma	Inversión Pública	Trans. Asig. Sub. y Otras Ayudas	Otros Inversión	
Total		46,430,272	44,891,985	33,802,960	10,689,025	400,000	-	1,538,287	-	-	1,538,287	-
INSTITUTO TECNOLÓGICO SUPERIOR DE TEZIUTLÁN		46,430,272	44,891,985	33,802,960	10,689,025	400,000	-	1,538,287	-	-	1,538,287	-
E028	EDUCACIÓN SUPERIOR EN INSTITUTOS TECNOLÓGICOS	46,430,272	44,891,985	33,802,960	10,689,025	400,000	-	1,538,287	-	-	1,538,287	-

FI / FN / SF / PP / AI / UR	Gasto Total	Gasto Corriente					Gasto Capital				Pensiones y Jubilaciones
		Suma	Servicios Personales	Gasto de Operación	Trans. Asig. Sub. y Otras Ayudas	Otros Corrientes	Suma	Inversión Pública	Trans. Asig. Sub. y Otras Ayudas	Otros Inversión	
TOTAL	46,430,272	44,891,985	33,802,960	10,689,025	400,000	-	1,538,287	-	-	1,538,287	-
DESARROLLO SOCIAL	46,430,272	44,891,985	33,802,960	10,689,025	400,000	-	1,538,287	-	-	1,538,287	-
EDUCACIÓN	46,430,272	44,891,985	33,802,960	10,689,025	400,000	-	1,538,287	-	-	1,538,287	-
EDUCACIÓN SUPERIOR	46,430,272	44,891,985	33,802,960	10,689,025	400,000	-	1,538,287	-	-	1,538,287	-
E028 EDUCACIÓN SUPERIOR EN INSTITUTOS TECNOLÓGICOS	46,430,272	44,891,985	33,802,960	10,689,025	400,000	-	1,538,287	-	-	1,538,287	-
EDUCACIÓN SUPERIOR TECNOLÓGICA DE CALIDAD	46,430,272	44,891,985	33,802,960	10,689,025	400,000	-	1,538,287	-	-	1,538,287	-
INSTITUTO TECNOLÓGICO SUPERIOR DE TEZIUTLÁN	46,430,272	44,891,985	33,802,960	10,689,025	400,000	-	1,538,287	-	-	1,538,287	-

CLASIFICACIÓN PROGRAMÁTICA - ADMINISTRATIVA POR TIPO Y RUBRO DE GASTO
EDUCACIÓN - INSTITUTO TECNOLÓGICO SUPERIOR DE TEZIUTLÁN
(PESOS)

Programas Presupuestarios por Tipología	Gasto Total	Gasto Corriente					Gasto Capital				Pensiones y Jubilaciones
		Suma	Servicios Personales	Gasto de Operación	Trans. Asig. Sub. y Otras Ayudas	Otros Corrientes	Suma	Inversión Pública	Trans. Asig. Sub. y Otras Ayudas	Otros Inversión	
TOTAL	46,430,272	44,891,985	33,802,960	10,689,025	400,000	-	1,538,287	-	-	1,538,287	-
PROGRAMAS	46,430,272	44,891,985	33,802,960	10,689,025	400,000	-	1,538,287	-	-	1,538,287	-
DESEMPEÑO DE LAS FUNCIONES	46,430,272	44,891,985	33,802,960	10,689,025	400,000	-	1,538,287	-	-	1,538,287	-
E PRESTACIÓN DE SERVICIOS PÚBLICOS	46,430,272	44,891,985	33,802,960	10,689,025	400,000	-	1,538,287	-	-	1,538,287	-
E028 EDUCACIÓN SUPERIOR EN INSTITUTOS TECNOLÓGICOS	46,430,272	44,891,985	33,802,960	10,689,025	400,000	-	1,538,287	-	-	1,538,287	-
DA1U INSTITUTO TECNOLÓGICO SUPERIOR DE TEZIUTLÁN	46,430,272	44,891,985	33,802,960	10,689,025	400,000	-	1,538,287	-	-	1,538,287	-

Descripción	Análitico de Plazas				Percepciones Brutas						ISN
	Categoría	Plazas	Horas	Total A=(B+C+H)	Sueldos y Salarios B	Total C=(D+E+F+G)	Seguridad Social D	Medidas de Protección al Salario E	Fondo de Ahorro para el Retiro F	Condiciones de Trabajo, Contratos Colectivos y otras Remuneraciones G	
TOTAL		230		63,734,356	38,351,116	23,835,621	9,842,350	10,583,256	757,104	2,652,911	1,547,619
DIRECTOR GENERAL	ITS0001	1	-	898,144	581,338	295,326	149,193	102,012	11,476	32,644	21,480
DIRECTOR DE ÁREA	ITS0009	2	-	1,572,562	1,004,459	530,387	257,782	176,261	19,829	76,514	37,717
SUBDIRECTOR	ITS0002	5	-	3,515,292	2,247,424	1,183,573	576,774	394,375	44,367	168,056	84,296
JEFE DE DIVISIÓN	ITS0003	6	-	3,643,656	2,330,919	1,225,374	598,202	409,027	46,016	172,129	87,362
JEFE DE DEPARTAMENTO	ITS0004	12	-	5,143,960	3,305,058	1,715,683	848,203	579,968	65,246	222,265	123,219
INGENIERO EN SISTEMAS	CF12027	2	-	468,557	275,308	181,817	70,655	84,756	5,435	20,971	11,431
TÉCNICO ESPECIALIZADO	CF33116	5	-	1,068,668	623,230	419,328	159,944	200,477	12,303	46,604	26,109
COORDINADOR DE PROMOCIONES	A06009	2	-	406,160	237,197	159,042	60,874	78,068	4,683	15,418	9,920
ANALISTA ESPECIALIZADO	P01002	3	-	610,320	355,795	239,613	91,311	117,102	7,024	24,176	14,912
MÉDICO GENERAL	P13006	2	-	403,998	237,197	156,944	60,874	78,068	4,683	13,319	9,858
PSICÓLOGO	P16004	2	-	406,160	237,197	159,042	60,874	78,068	4,683	15,418	9,920
PROGRAMADOR	T06018	3	-	585,632	338,619	232,681	86,902	114,088	6,685	25,006	14,331
SECRETARIA DE DIRECTOR GENERAL	CF53455	1	-	193,154	112,873	75,563	28,967	38,029	2,228	6,338	4,717
ANALISTA TÉCNICO	P01001	5	-	894,036	511,897	360,220	131,372	180,940	10,106	37,802	21,919
SECRETARIA DE SUBDIRECTOR DE PLANTEL	CF34280	5	-	816,981	463,685	333,233	118,999	172,480	9,154	32,600	20,063
CAPTURISTA	T06027	4	-	621,848	352,865	253,711	90,559	134,811	6,966	21,375	15,272
CHOFER DE DIRECTOR	CF53453	1	-	155,060	88,216	63,038	22,640	33,703	1,742	4,954	3,806
LABORATORISTA	T16005	6	-	897,197	503,870	371,251	129,312	197,754	9,947	34,237	22,076
SECRETARIA DE JEFE DE DEPARTAMENTO	CF34004	5	-	714,892	400,094	297,197	102,679	161,321	7,898	25,298	17,601
BIBLIOTECARIO	T05003	3	-	412,567	228,796	173,597	58,718	94,817	4,517	15,546	10,175
OFICIAL MANTENIMIENTO	S07009	2	-	265,785	145,790	113,427	37,415	62,028	2,878	11,105	6,568
ALMACENISTA	A03004	1	-	132,718	72,895	56,544	18,708	31,014	1,439	5,383	3,279
AUXILIAR ADMINISTRATIVO	A01024	2	-	262,779	145,790	110,508	37,415	62,028	2,878	8,187	6,480
INTENDENTE	S06002	8	-	1,060,765	583,162	451,401	149,661	248,113	11,512	42,114	26,202
CHOFER	S13008	1	-	131,390	72,895	55,254	18,708	31,014	1,439	4,093	3,240
VIGILANTE	S14001	8	-	993,509	541,088	427,840	138,864	240,730	10,682	37,564	24,581
PROFESOR TITULAR "A"	E13013	5	-	2,462,688	1,500,294	902,743	385,032	403,847	29,618	84,246	59,652
PROFESORA ASOCIADA "A"	E13010	12	-	4,178,319	2,479,107	1,597,469	636,233	740,189	48,941	172,107	101,742
PROFESOR ASOCIADO "B"	E13011	9	1	3,500,944	2,084,971	1,330,787	535,083	603,598	41,160	150,946	85,185
PROFESOR ASOCIADO "C"	E13012	7	1	3,031,588	1,816,907	1,141,008	466,287	509,274	35,868	129,579	73,673
TÉCNICO DOCENTE ASIGNATURA "B"	E13004	3	60	438,184	256,833	170,655	65,913	82,221	5,070	17,451	10,695
TÉCNICO DOCENTE ASIGNATURA "A"	E13003	3	80	527,560	306,994	207,671	78,786	101,919	6,060	20,905	12,895
PROFESORA ASIGNATURA A	E13001	31	694	6,116,288	3,638,080	2,329,350	933,669	1,085,620	71,821	238,241	148,858
PROFESORA ASIGNATURA B	E13002	58	1,590	15,905,911	9,503,573	6,015,561	2,438,977	2,718,985	187,614	669,985	386,776
JEFE DE OFICINA	A01001	3	-	585,632	338,619	232,681	86,902	114,088	6,685	25,006	14,331
TAQUIMECANÓGRAFA	A08004	1	-	132,718	72,895	56,544	18,708	31,014	1,439	5,383	3,279
PROFESOR TITULAR B	E13014	1	-	578,738	355,184	209,557	91,154	91,446	7,012	19,945	13,997

Nota: La suma de los parciales puede no coincidir con el total, debido al redondeo.
* El cálculo considera la totalidad de los recursos convenidos entre el Gobierno Federal y Estatal.





INSTITUTO TECNOLÓGICO SUPERIOR DE ZACAPOAXTLA

Información Financiera Detallada | Gasto Programable





Capítulo	Total	Gasto Corriente	Gasto de Capital	Pensiones y Jubilaciones
TOTAL	38,642,809	38,142,809	500,000	-
SERVICIOS PERSONALES	28,267,894	28,267,894	-	-
MATERIALES Y SUMINISTROS	1,589,887	1,589,887	-	-
SERVICIOS GENERALES	7,049,135	7,049,135	-	-
BIENES MUEBLES, INMUEBLES E INTANGIBLES	500,000	-	500,000	-
INVERSIONES FINANCIERAS Y OTRAS PROVISIONES	1,235,893	1,235,893	-	-

CLASIFICACIÓN ADMINISTRATIVA - PROGRAMÁTICA POR TIPO Y RUBRO DE GASTO
EDUCACIÓN - INSTITUTO TECNOLÓGICO SUPERIOR DE ZACAPOAXTLA
(PESOS)

UR	PP	Gasto Total	Gasto Corriente					Gasto Capital				Pensiones y Jubilaciones
			Suma	Servicios Personales	Gasto de Operación	Trans. Asig. Sub. y Otras Ayudas	Otros Corrientes	Suma	Inversión Pública	Trans. Asig. Sub. y Otras Ayudas	Otros Inversión	
Total		38,642,809	38,142,809	28,267,894	8,639,022	-	1,235,893	500,000	-	-	500,000	-
INSTITUTO TECNOLÓGICO SUPERIOR DE ZACAPOAXTLA		38,642,809	38,142,809	28,267,894	8,639,022	-	1,235,893	500,000	-	-	500,000	-
E028	EDUCACIÓN SUPERIOR EN INSTITUTOS TECNOLÓGICOS	38,642,809	38,142,809	28,267,894	8,639,022	-	1,235,893	500,000	-	-	500,000	-

FI / FN / SF / PP / AI / UR	Gasto Total	Gasto Corriente					Gasto Capital				Pensiones y Jubilaciones
		Suma	Servicios Personales	Gasto de Operación	Trans. Asig. Sub. y Otras Ayudas	Otros Corrientes	Suma	Inversión Pública	Trans. Asig. Sub. y Otras Ayudas	Otros Inversión	
TOTAL	38,642,809	38,142,809	28,267,894	8,639,022	-	1,235,893	500,000	-	-	500,000	-
DESARROLLO SOCIAL	38,642,809	38,142,809	28,267,894	8,639,022	-	1,235,893	500,000	-	-	500,000	-
EDUCACIÓN	38,642,809	38,142,809	28,267,894	8,639,022	-	1,235,893	500,000	-	-	500,000	-
EDUCACIÓN SUPERIOR	38,642,809	38,142,809	28,267,894	8,639,022	-	1,235,893	500,000	-	-	500,000	-
E028 EDUCACIÓN SUPERIOR EN INSTITUTOS TECNOLÓGICOS	38,642,809	38,142,809	28,267,894	8,639,022	-	1,235,893	500,000	-	-	500,000	-
EDUCACIÓN SUPERIOR TECNOLÓGICA DE CALIDAD	38,642,809	38,142,809	28,267,894	8,639,022	-	1,235,893	500,000	-	-	500,000	-
INSTITUTO TECNOLÓGICO SUPERIOR DE ZACAPOAXTLA	38,642,809	38,142,809	28,267,894	8,639,022	-	1,235,893	500,000	-	-	500,000	-

CLASIFICACIÓN PROGRAMÁTICA - ADMINISTRATIVA POR TIPO Y RUBRO DE GASTO
EDUCACIÓN - INSTITUTO TECNOLÓGICO SUPERIOR DE ZACAPOAXTLA
(PESOS)

Programas Presupuestarios por Tipología	Gasto Total	Gasto Corriente					Gasto Capital				Pensiones y Jubilaciones
		Suma	Servicios Personales	Gasto de Operación	Trans. Asig. Sub. y Otras Ayudas	Otros Corrientes	Suma	Inversión Pública	Trans. Asig. Sub. y Otras Ayudas	Otros Inversión	
TOTAL	38,642,809	38,142,809	28,267,894	8,639,022	-	1,235,893	500,000	-	-	500,000	-
PROGRAMAS	38,642,809	38,142,809	28,267,894	8,639,022	-	1,235,893	500,000	-	-	500,000	-
DESEMPEÑO DE LAS FUNCIONES	38,642,809	38,142,809	28,267,894	8,639,022	-	1,235,893	500,000	-	-	500,000	-
E PRESTACIÓN DE SERVICIOS PÚBLICOS	38,642,809	38,142,809	28,267,894	8,639,022	-	1,235,893	500,000	-	-	500,000	-
E028 EDUCACIÓN SUPERIOR EN INSTITUTOS TECNOLÓGICOS	38,642,809	38,142,809	28,267,894	8,639,022	-	1,235,893	500,000	-	-	500,000	-
DA1V INSTITUTO TECNOLÓGICO SUPERIOR DE ZACAPOAXTLA	38,642,809	38,142,809	28,267,894	8,639,022	-	1,235,893	500,000	-	-	500,000	-

Descripción	Análitico de Plazas				Percepciones Brutas						ISN
	Categoría	Plazas	Horas	Total A=(B+C+H)	Sueldos y Salarios B	Total C=(D+E+F+G)	Seguridad Social D	Medidas de Protección al Salario E	Fondo de Ahorro para el Retiro F	Condiciones de Trabajo, Contratos Colectivos y otras Remuneraciones G	
TOTAL		208		53,912,454	32,803,470	19,802,781	8,418,613	8,894,561	647,586	1,842,021	1,306,202
DIRECTOR GENERAL	ITS0001	1	-	898,144	581,338	295,326	149,193	102,012	11,476	32,644	21,480
DIRECTOR DE ÁREA	ITS0009	2	-	1,551,849	1,004,459	510,277	257,782	176,261	19,829	56,404	37,114
SUBDIRECTOR	ITS0002	5	-	3,472,181	2,247,424	1,141,717	576,774	394,375	44,367	126,200	83,040
JEFE DE DIVISIÓN	ITS0003	7	-	4,201,375	2,719,406	1,381,489	697,903	477,198	53,685	152,703	100,479
JEFE DE DEPARTAMENTO	ITS0004	12	-	5,106,184	3,305,058	1,679,007	848,203	579,968	65,246	185,590	122,118
INGENIERO EN SISTEMAS	CF12027	2	-	462,879	275,308	176,305	70,655	84,756	5,435	15,459	11,266
TÉCNICO ESPECIALIZADO	CF33116	3	-	634,027	373,938	244,633	95,967	120,286	7,382	20,998	15,457
COORDINADOR DE PROMOCIONES	A06009	3	-	605,997	355,795	235,416	91,311	117,102	7,024	19,979	14,786
ANALISTA ESPECIALIZADO	P01002	3	-	605,997	355,795	235,416	91,311	117,102	7,024	19,979	14,786
MÉDICO GENERAL	P13006	1	-	201,999	118,598	78,472	30,437	39,034	2,341	6,660	4,929
PSICÓLOGO	P16004	2	-	403,998	237,197	156,944	60,874	78,068	4,683	13,319	9,858
SECRETARIA DE DIRECTOR GENERAL	CF53455	1	-	193,154	112,873	75,563	28,967	38,029	2,228	6,338	4,717
SECRETARIA DE DIRECTOR DE ÁREA	CF34006	2	-	369,642	214,959	145,647	55,167	74,166	4,244	12,071	9,036
ANALISTA TÉCNICO	P01001	4	-	707,766	409,518	280,930	105,098	144,752	8,084	22,996	17,318
SECRETARIA DE SUBDIRECTOR DE PLANTEL	CF34280	4	-	648,177	370,948	261,336	95,199	137,984	7,323	20,830	15,893
CAPTURISTA	T06027	2	-	310,120	176,433	126,075	45,279	67,405	3,483	9,907	7,612
CHOFER DE DIRECTOR	CF53453	3	-	465,180	264,649	189,113	67,919	101,108	5,225	14,861	11,419
LABORATORISTA	T16005	6	-	891,075	503,870	365,307	129,312	197,754	9,947	28,294	21,898
SECRETARIA DE JEFE DE DEPARTAMENTO	CF34004	7	-	996,765	560,131	412,111	143,751	225,849	11,058	31,453	24,523
BIBLIOTECARIO	T05003	2	-	273,192	152,530	113,932	39,145	63,211	3,011	8,565	6,729
TÉCNICO EN MANTENIMIENTO	S08011	2	-	273,192	152,530	113,932	39,145	63,211	3,011	8,565	6,729
ALMACENISTA	A03004	1	-	131,390	72,895	55,254	18,708	31,014	1,439	4,093	3,240
INTENDENTE	S06002	9	-	1,182,506	656,057	497,288	168,369	279,128	12,951	36,840	29,161
VIGILANTE	S14001	5	-	616,321	338,180	262,912	86,790	150,456	6,676	18,990	15,229
PROFESOR TITULAR "A"	E13013	2	-	985,075	600,117	361,097	154,013	161,539	11,847	33,699	23,861
PROFESORA ASOCIADA "A"	E13010	11	-	3,799,066	2,272,515	1,434,192	583,214	678,506	44,863	127,609	92,359
PROFESOR ASOCIADO "B"	E13011	7	-	2,695,824	1,621,644	1,008,715	416,175	469,465	32,014	91,061	65,465
PROFESOR ASOCIADO "C"	E13012	6	-	2,574,178	1,557,349	954,390	399,675	436,520	30,744	87,450	62,440
TÉCNICO DOCENTE ASIGNATURA "A"	E13003	8	200	1,309,458	767,486	510,011	196,966	254,797	15,151	43,097	31,961
PROFESORA ASIGNATURA A	E13001	32	545	4,775,675	2,856,994	1,802,583	733,212	852,540	56,401	160,429	116,099
PROFESORA ASIGNATURA B	E13002	51	1,235	12,245,524	7,381,706	4,566,574	1,894,426	2,111,916	145,725	414,507	297,244
JEFE DE OFICINA	A01001	1	-	193,154	112,873	75,563	28,967	38,029	2,228	6,338	4,717
TAQUIMECANÓGRAFA	A08004	1	-	131,390	72,895	55,254	18,708	31,014	1,439	4,093	3,240

Nota: La suma de los parciales puede no coincidir con el total, debido al redondeo.

* El cálculo considera la totalidad de los recursos convenidos entre el Gobierno Federal y Estatal.





INSTITUTO DE EDUCACIÓN DIGITAL DEL ESTADO DE PUEBLA

Información Financiera Detallada | Gasto Programable





Capítulo	Total	Gasto Corriente	Gasto de Capital	Pensiones y Jubilaciones
TOTAL	106,779,282	106,779,282	-	-
SERVICIOS PERSONALES	75,317,239	75,317,239	-	-
MATERIALES Y SUMINISTROS	3,796,686	3,796,686	-	-
SERVICIOS GENERALES	27,665,357	27,665,357	-	-

CLASIFICACIÓN ADMINISTRATIVA - PROGRAMÁTICA POR TIPO Y RUBRO DE GASTO
EDUCACIÓN - INSTITUTO DE EDUCACIÓN DIGITAL DEL ESTADO DE PUEBLA
(PESOS)

UR	PP	Gasto Total	Gasto Corriente					Gasto Capital				Pensiones y Jubilaciones
			Suma	Servicios Personales	Gasto de Operación	Trans. Asig. Sub. y Otras Ayudas	Otros Corrientes	Suma	Inversión Pública	Trans. Asig. Sub. y Otras Ayudas	Otros Inversión	
Total		106,779,282	106,779,282	75,317,239	31,462,043	-	-	-	-	-	-	-
INSTITUTO DE EDUCACIÓN DIGITAL DEL ESTADO DE PUEBLA		106,779,282	106,779,282	75,317,239	31,462,043	-	-	-	-	-	-	-
E029	SERVICIOS EDUCATIVOS EN DIFERENTES MODALIDADES	106,779,282	106,779,282	75,317,239	31,462,043	-	-	-	-	-	-	-

CLASIFICACIÓN FUNCIONAL - PROGRAMÁTICA POR TIPO Y RUBRO DE GASTO

EDUCACIÓN - INSTITUTO DE EDUCACIÓN DIGITAL DEL ESTADO DE PUEBLA
(PESOS)

FI / FN / SF / PP / AI / UR	Gasto Total	Gasto Corriente					Gasto Capital				Pensiones y Jubilaciones
		Suma	Servicios Personales	Gasto de Operación	Trans. Asig. Sub. y Otras Ayudas	Otros Corrientes	Suma	Inversión Pública	Trans. Asig. Sub. y Otras Ayudas	Otros Inversión	
TOTAL	106,779,282	106,779,282	75,317,239	31,462,043	-	-	-	-	-	-	-
DESARROLLO SOCIAL	106,779,282	106,779,282	75,317,239	31,462,043	-	-	-	-	-	-	-
EDUCACIÓN	106,779,282	106,779,282	75,317,239	31,462,043	-	-	-	-	-	-	-
EDUCACIÓN SUPERIOR	106,779,282	106,779,282	75,317,239	31,462,043	-	-	-	-	-	-	-
E029 SERVICIOS EDUCATIVOS EN DIFERENTES MODALIDADES	106,779,282	106,779,282	75,317,239	31,462,043	-	-	-	-	-	-	-
EDUCACIÓN DE CALIDAD MEDIA SUPERIOR Y SUPERIOR A TRAVÉS DEL USO DE TECNOLOGÍAS DE LA INFORMACIÓN	106,779,282	106,779,282	75,317,239	31,462,043	-	-	-	-	-	-	-
INSTITUTO DE EDUCACIÓN DIGITAL DEL ESTADO DE PUEBLA	106,779,282	106,779,282	75,317,239	31,462,043	-	-	-	-	-	-	-

CLASIFICACIÓN PROGRAMÁTICA - ADMINISTRATIVA POR TIPO Y RUBRO DE GASTO
EDUCACIÓN - INSTITUTO DE EDUCACIÓN DIGITAL DEL ESTADO DE PUEBLA
(PESOS)

Programas Presupuestarios por Tipología	Gasto Total	Gasto Corriente					Gasto Capital				Pensiones y Jubilaciones
		Suma	Servicios Personales	Gasto de Operación	Trans. Asig. Sub. y Otras Ayudas	Otros Corrientes	Suma	Inversión Pública	Trans. Asig. Sub. y Otras Ayudas	Otros Inversión	
TOTAL	106,779,282	106,779,282	75,317,239	31,462,043	-	-	-	-	-	-	-
PROGRAMAS	106,779,282	106,779,282	75,317,239	31,462,043	-	-	-	-	-	-	-
DESEMPEÑO DE LAS FUNCIONES	106,779,282	106,779,282	75,317,239	31,462,043	-	-	-	-	-	-	-
E PRESTACIÓN DE SERVICIOS PÚBLICOS	106,779,282	106,779,282	75,317,239	31,462,043	-	-	-	-	-	-	-
E029 SERVICIOS EDUCATIVOS EN DIFERENTES MODALIDADES	106,779,282	106,779,282	75,317,239	31,462,043	-	-	-	-	-	-	-
DA10 INSTITUTO DE EDUCACIÓN DIGITAL DEL ESTADO DE PUEBLA	106,779,282	106,779,282	75,317,239	31,462,043	-	-	-	-	-	-	-

Descripción	Análítico de Plazas				Percepciones Brutas						ISN
	Categoría	Plazas	Horas	Total A=(B+C+H)	Sueldos y Salarios B	Total C=(D+E+F+G)	Seguridad Social D	Medidas de Protección al Salario E	Fondo de Ahorro para el Retiro F	Condiciones de Trabajo, Contratos Colectivos y otras Remuneraciones G	
TOTAL		296		33,536,902	31,339,416	1,244,597	762,397	423,554	58,646	-	952,889
DIRECTOR GENERAL	DA1O01	1	-	364,146	249,624	105,952	64,902	36,057	4,992	-	8,570
ABOGADO GENERAL	DA1O02	1	-	139,097	95,352	40,472	24,792	13,773	1,907	-	3,274
DIRECTOR DE ÁREA	DA1O03	2	-	487,979	334,512	141,982	86,973	48,318	6,690	-	11,485
SUBDIRECTOR	DA1O04	4	-	556,390	381,408	161,887	99,166	55,092	7,628	-	13,095
JEFE DE DEPARTAMENTO	DA1O05	2	-	244,655	167,712	71,184	43,605	24,225	3,354	-	5,758
REPRESENTANTE DE CAMPUS	DA1O06	17	-	2,079,564	1,425,552	605,068	370,644	205,913	28,511	-	48,944
ANALISTA ADMINISTRATIVO	DA1O07	2	-	227,429	155,904	66,173	40,535	22,519	3,118	-	5,353
ANALISTA ACADÉMICO	DA1O08	1	-	105,102	72,048	30,580	18,732	10,407	1,441	-	2,474
LIMPIEZA OFICINAS CENTRAL	DA1O09	1	-	73,207	50,184	21,300	13,048	7,249	1,004	-	1,723
ANALISTA ADMINISTRATIVO	H0001	20	-	5,624,393	5,460,576	-	-	-	-	-	163,817
ANALISTA ACADÉMICO	H0002	20	-	3,675,926	3,568,860	-	-	-	-	-	107,066
ANALISTA ACADÉMICO	H0007	42	-	5,688,035	5,522,364	-	-	-	-	-	165,671
REPRESENTANTE BACHILLERATO	H0025	30	-	3,112,433	3,021,780	-	-	-	-	-	90,653
REPRESENTANTE BACHILLERATO	H0044	51	-	4,122,369	4,002,300	-	-	-	-	-	120,069
VIGILANCIA SEDES	H0058	49	-	3,596,290	3,491,544	-	-	-	-	-	104,746
TUTOR / ASISTENTE DE LIMPIEZA	H0065	49	-	3,257,602	3,162,720	-	-	-	-	-	94,882
LIMPIEZA CAMPUS	H0074	2	-	118,162	114,720	-	-	-	-	-	3,442
LIMPIEZA CAMPUS	H0093	2	-	64,124	62,256	-	-	-	-	-	1,868

Nota: La suma de los parciales puede no coincidir con el total, debido al redondeo.





UNIVERSIDAD TECNOLÓGICA DE HUEJOTZINGO

Información Financiera Detallada | Gasto Programable





Capítulo	Total	Gasto Corriente	Gasto de Capital	Pensiones y Jubilaciones
TOTAL	119,938,219	119,938,219	-	-
SERVICIOS PERSONALES	99,850,272	99,850,272	-	-
MATERIALES Y SUMINISTROS	3,833,633	3,833,633	-	-
SERVICIOS GENERALES	15,854,314	15,854,314	-	-
TRANSFERENCIAS, ASIGNACIONES, SUBSIDIOS Y OTRAS AYUDAS	400,000	400,000	-	-

CLASIFICACIÓN ADMINISTRATIVA - PROGRAMÁTICA POR TIPO Y RUBRO DE GASTO
EDUCACIÓN - UNIVERSIDAD TECNOLÓGICA DE HUEJOTZINGO
(PESOS)

UR	PP	Gasto Total	Gasto Corriente					Gasto Capital				Pensiones y Jubilaciones
			Suma	Servicios Personales	Gasto de Operación	Trans. Asig. Sub. y Otras Ayudas	Otros Corrientes	Suma	Inversión Pública	Trans. Asig. Sub. y Otras Ayudas	Otros Inversión	
Total		119,938,219	119,938,219	99,850,272	19,687,947	400,000	-	-	-	-	-	-
UNIVERSIDAD TECNOLÓGICA DE HUEJOTZINGO		119,938,219	119,938,219	99,850,272	19,687,947	400,000	-	-	-	-	-	-
E030	EDUCACIÓN SUPERIOR EN UNIVERSIDADES TECNOLÓGICAS	119,938,219	119,938,219	99,850,272	19,687,947	400,000	-	-	-	-	-	-

CLASIFICACIÓN FUNCIONAL - PROGRAMÁTICA POR TIPO Y RUBRO DE GASTO
EDUCACIÓN - UNIVERSIDAD TECNOLÓGICA DE HUEJOTZINGO
(PESOS)

FI / FN / SF / PP / AI / UR	Gasto Total	Gasto Corriente					Gasto Capital				Pensiones y Jubilaciones
		Suma	Servicios Personales	Gasto de Operación	Trans. Asig. Sub. y Otras Ayudas	Otros Corrientes	Suma	Inversión Pública	Trans. Asig. Sub. y Otras Ayudas	Otros Inversión	
TOTAL	119,938,219	119,938,219	99,850,272	19,687,947	400,000	-	-	-	-	-	
DESARROLLO SOCIAL	119,938,219	119,938,219	99,850,272	19,687,947	400,000	-	-	-	-	-	
EDUCACIÓN	119,938,219	119,938,219	99,850,272	19,687,947	400,000	-	-	-	-	-	
EDUCACIÓN SUPERIOR	119,938,219	119,938,219	99,850,272	19,687,947	400,000	-	-	-	-	-	
E030 EDUCACIÓN SUPERIOR EN UNIVERSIDADES TECNOLÓGICAS	119,938,219	119,938,219	99,850,272	19,687,947	400,000	-	-	-	-	-	
EDUCACIÓN SUPERIOR TECNOLÓGICA DE CALIDAD	119,938,219	119,938,219	99,850,272	19,687,947	400,000	-	-	-	-	-	
UNIVERSIDAD TECNOLÓGICA DE HUEJOTZINGO	119,938,219	119,938,219	99,850,272	19,687,947	400,000	-	-	-	-	-	

CLASIFICACIÓN PROGRAMÁTICA - ADMINISTRATIVA POR TIPO Y RUBRO DE GASTO
EDUCACIÓN - UNIVERSIDAD TECNOLÓGICA DE HUEJOTZINGO
(PESOS)

Programas Presupuestarios por Tipología	Gasto Total	Gasto Corriente					Gasto Capital				Pensiones y Jubilaciones
		Suma	Servicios Personales	Gasto de Operación	Trans. Asig. Sub. y Otras Ayudas	Otros Corrientes	Suma	Inversión Pública	Trans. Asig. Sub. y Otras Ayudas	Otros Inversión	
TOTAL	119,938,219	119,938,219	99,850,272	19,687,947	400,000	-	-	-	-	-	-
PROGRAMAS	119,938,219	119,938,219	99,850,272	19,687,947	400,000	-	-	-	-	-	-
DESEMPEÑO DE LAS FUNCIONES	119,938,219	119,938,219	99,850,272	19,687,947	400,000	-	-	-	-	-	-
E PRESTACIÓN DE SERVICIOS PÚBLICOS	119,938,219	119,938,219	99,850,272	19,687,947	400,000	-	-	-	-	-	-
E030 EDUCACIÓN SUPERIOR EN UNIVERSIDADES TECNOLÓGICAS	119,938,219	119,938,219	99,850,272	19,687,947	400,000	-	-	-	-	-	-
DA2D UNIVERSIDAD TECNOLÓGICA DE HUEJOTZINGO	119,938,219	119,938,219	99,850,272	19,687,947	400,000	-	-	-	-	-	-

Descripción	Análitico de Plazas				Percepciones Brutas						ISN
	Categoría	Plazas	Horas	Total A=(B+C+H)	Sueldos y Salarios B	Total C=(D+E+F+G)	Seguridad Social D	Medidas de Protección al Salario E	Fondo de Ahorro para el Retiro F	Condiciones de Trabajo, Contratos Colectivos y otras Remuneraciones G	
TOTAL		292		95,595,233	64,326,213	28,859,409	11,578,718	15,994,166	1,286,524	-	2,409,611
RECTOR	UTFRC01	1	-	1,127,288	821,007	278,230	147,781	114,029	16,420	-	28,051
SECRETARIO ACADÉMICO	UTFSA01	1	-	958,263	697,906	236,512	125,623	96,931	13,958	-	23,845
SECRETARIO DE VINCULACIÓN	UTFSV01	1	-	958,263	697,906	236,512	125,623	96,931	13,958	-	23,845
ABOGADA GENERAL	UTFAG01	1	-	845,578	615,837	208,700	110,851	85,533	12,317	-	21,041
CONTRALOR INTERNO	UTFCI01	1	-	845,578	615,837	208,700	110,851	85,533	12,317	-	21,041
DIRECTOR DE ÁREA	UTFDA01	10	-	8,455,784	6,158,370	2,087,003	1,108,507	855,329	123,167	-	210,411
SUBDIRECTOR DE ÁREA	UTFSD01	4	-	2,398,841	1,747,082	592,067	314,475	242,650	34,942	-	59,692
JEFE DE DEPARTAMENTO	UTFJD01	19	-	8,279,989	6,030,338	2,043,614	1,085,461	837,547	120,607	-	206,037
PROFESOR ASOCIADO "C"	UTCPA03	52	-	19,030,534	12,581,026	5,968,509	2,284,584	3,452,303	251,621	-	481,000
PROFESOR DE ASIGNATURA "B"	UTCPS02	62	2,445	20,682,244	13,625,496	6,533,725	2,452,589	3,808,625	272,510	-	523,023
COORDINADOR	UTACR01	7	-	1,781,381	1,183,770	552,622	213,079	315,868	23,675	-	44,989
INVESTIGADOR ESPECIALIZADO	UTEIE01	6	-	1,526,898	1,014,660	473,676	182,639	270,744	20,293	-	38,562
INGENIERO EN SISTEMAS	UTEIS01	4	-	814,027	532,145	261,272	95,786	154,844	10,643	-	20,610
JEFE DE OFICINA	UTAJO01	19	-	3,133,486	2,008,874	1,045,048	361,597	643,273	40,177	-	79,564
SECRETARIA DE RECTOR	UTASC01	1	-	144,088	90,988	49,433	16,378	31,236	1,820	-	3,667
TÉCNICO BIBLIOTECARIO	UTETB01	1	-	144,088	90,988	49,433	16,378	31,236	1,820	-	3,667
TÉCNICO EN CONTABILIDAD	UTETC01	5	-	720,441	454,941	247,167	81,889	156,178	9,099	-	18,334
SECRETARIA DE SECRETARIO	UTASC02	2	-	275,243	172,824	95,409	31,108	60,844	3,456	-	7,010
ANALISTA ADMINISTRATIVO	UTAAA01	12	-	1,615,523	1,011,514	562,847	182,072	360,545	20,230	-	41,162
SECRETARIA DE DIRECTOR DE ÁREA	UTASC03	6	-	807,761	505,757	281,424	91,036	180,272	10,115	-	20,581
ENFERMERA	UTEEN01	1	-	134,627	84,293	46,904	15,173	30,045	1,686	-	3,430
TÉCNICO ESPECIALIZADO EN ELECTRÓNICA	UTETE01	1	-	134,627	84,293	46,904	15,173	30,045	1,686	-	3,430
TÉCNICO ESPECIALIZADO EN MANTENIMIENTO	UTSTM01	2	-	269,254	168,586	93,808	30,345	60,091	3,372	-	6,860
CHOFER DE RECTOR	UTSCH01	1	-	128,846	80,202	45,359	14,436	29,318	1,604	-	3,286
SECRETARIA DE JEFE DE DEPARTAMENTO	UTASC05	5	-	622,199	385,419	220,903	69,375	143,819	7,708	-	15,877
JEFE DE SERVICIOS DE MANTENIMIENTO	UTSJM01	2	-	242,081	149,357	86,544	26,884	56,672	2,987	-	6,181
ASISTENTE DE SERVICIOS Y MANTENIMIENTO	UTSAM01	2	-	242,081	149,357	86,544	26,884	56,672	2,987	-	6,181
PROFESOR ASOCIADO "A"	UTCPA01	18	-	5,331,646	3,466,260	1,730,287	623,927	1,037,035	69,325	-	135,099
PROFESOR ASOCIADO "B"	UTCPA02	5	-	1,646,135	1,079,700	524,779	194,346	308,839	21,594	-	41,656
PROFESOR TITULAR "A"	UTCPT01	4	-	1,677,282	1,118,782	516,164	201,381	292,408	22,376	-	42,336
PROFESOR TITULAR "B"	UTCPT02	6	-	2,951,555	1,986,451	890,708	357,561	493,417	39,729	-	74,396
TÉCNICO ACADÉMICO "A"	UTCTA01	30	-	7,669,600	4,916,250	2,558,602	884,925	1,575,352	98,325	-	194,748

Nota: La suma de los parciales puede no coincidir con el total, debido al redondeo.





UNIVERSIDAD TECNOLÓGICA DE IZÚCAR DE MATAMOROS

Información Financiera Detallada | Gasto Programable





Capítulo	Total	Gasto Corriente	Gasto de Capital	Pensiones y Jubilaciones
TOTAL	77,257,924	77,257,924	-	-
SERVICIOS PERSONALES	62,244,782	62,244,782	-	-
MATERIALES Y SUMINISTROS	2,518,298	2,518,298	-	-
SERVICIOS GENERALES	12,150,132	12,150,132	-	-
TRANSFERENCIAS, ASIGNACIONES, SUBSIDIOS Y OTRAS AYUDAS	344,712	344,712	-	-

CLASIFICACIÓN ADMINISTRATIVA - PROGRAMÁTICA POR TIPO Y RUBRO DE GASTO
EDUCACIÓN - UNIVERSIDAD TECNOLÓGICA DE IZÚCAR DE MATAMOROS
(PESOS)

UR	PP	Gasto Total	Gasto Corriente					Gasto Capital				Pensiones y Jubilaciones
			Suma	Servicios Personales	Gasto de Operación	Trans. Asig. Sub. y Otras Ayudas	Otros Corrientes	Suma	Inversión Pública	Trans. Asig. Sub. y Otras Ayudas	Otros Inversión	
Total		77,257,924	77,257,924	62,244,782	14,668,430	344,712	-	-	-	-	-	-
UNIVERSIDAD TECNOLÓGICA DE IZÚCAR DE MATAMOROS		77,257,924	77,257,924	62,244,782	14,668,430	344,712	-	-	-	-	-	-
E030	EDUCACIÓN SUPERIOR EN UNIVERSIDADES TECNOLÓGICAS	77,257,924	77,257,924	62,244,782	14,668,430	344,712	-	-	-	-	-	-

FI / FN / SF / PP / AI / UR	Gasto Total	Gasto Corriente					Gasto Capital				Pensiones y Jubilaciones
		Suma	Servicios Personales	Gasto de Operación	Trans. Asig. Sub. y Otras Ayudas	Otros Corrientes	Suma	Inversión Pública	Trans. Asig. Sub. y Otras Ayudas	Otros Inversión	
TOTAL	77,257,924	77,257,924	62,244,782	14,668,430	344,712	-	-	-	-	-	
DESARROLLO SOCIAL	77,257,924	77,257,924	62,244,782	14,668,430	344,712	-	-	-	-	-	
EDUCACIÓN	77,257,924	77,257,924	62,244,782	14,668,430	344,712	-	-	-	-	-	
EDUCACIÓN SUPERIOR	77,257,924	77,257,924	62,244,782	14,668,430	344,712	-	-	-	-	-	
E030 EDUCACIÓN SUPERIOR EN UNIVERSIDADES TECNOLÓGICAS	77,257,924	77,257,924	62,244,782	14,668,430	344,712	-	-	-	-	-	
EDUCACIÓN SUPERIOR TECNOLÓGICA DE CALIDAD	77,257,924	77,257,924	62,244,782	14,668,430	344,712	-	-	-	-	-	
UNIVERSIDAD TECNOLÓGICA DE IZÚCAR DE MATAMOROS	77,257,924	77,257,924	62,244,782	14,668,430	344,712	-	-	-	-	-	

CLASIFICACIÓN PROGRAMÁTICA - ADMINISTRATIVA POR TIPO Y RUBRO DE GASTO
EDUCACIÓN - UNIVERSIDAD TECNOLÓGICA DE IZÚCAR DE MATAMOROS
(PESOS)

Programas Presupuestarios por Tipología	Gasto Total	Gasto Corriente					Gasto Capital				Pensiones y Jubilaciones
		Suma	Servicios Personales	Gasto de Operación	Trans. Asig. Sub. y Otras Ayudas	Otros Corrientes	Suma	Inversión Pública	Trans. Asig. Sub. y Otras Ayudas	Otros Inversión	
TOTAL	77,257,924	77,257,924	62,244,782	14,668,430	344,712	-	-	-	-	-	-
PROGRAMAS	77,257,924	77,257,924	62,244,782	14,668,430	344,712	-	-	-	-	-	-
DESEMPEÑO DE LAS FUNCIONES	77,257,924	77,257,924	62,244,782	14,668,430	344,712	-	-	-	-	-	-
E PRESTACIÓN DE SERVICIOS PÚBLICOS	77,257,924	77,257,924	62,244,782	14,668,430	344,712	-	-	-	-	-	-
E030 EDUCACIÓN SUPERIOR EN UNIVERSIDADES TECNOLÓGICAS	77,257,924	77,257,924	62,244,782	14,668,430	344,712	-	-	-	-	-	-
DA2E UNIVERSIDAD TECNOLÓGICA DE IZÚCAR DE MATAMOROS	77,257,924	77,257,924	62,244,782	14,668,430	344,712	-	-	-	-	-	-

Descripción	Análítico de Plazas				Percepciones Brutas						ISN
	Categoría	Plazas	Horas	Total A=(B+C+H)	Sueldos y Salarios B	Total C=(D+E+F+G)	Seguridad Social D	Medidas de Protección al Salario E	Fondo de Ahorro para el Retiro F	Condiciones de Trabajo, Contratos Colectivos y otras Remuneraciones G	
TOTAL		196		63,571,755	42,735,716	19,233,380	7,692,429	10,686,237	854,715	-	1,602,659
RECTOR	UTFR01	1	-	1,127,288	821,007	278,230	147,781	114,029	16,420	-	28,051
SECRETARIO ACADÉMICO	UTFSA01	1	-	958,263	697,906	236,512	125,623	96,931	13,958	-	23,845
SECRETARIO DE VINCULACIÓN	UTFSV01	1	-	958,263	697,906	236,512	125,623	96,931	13,958	-	23,845
ABOGADA GENERAL	UTFAG01	1	-	845,578	615,837	208,700	110,851	85,533	12,317	-	21,041
DIRECTOR DE ÁREA	UTFDA01	5	-	4,227,892	3,079,185	1,043,502	554,253	427,665	61,584	-	105,206
SUBDIRECTOR DE ÁREA	UTFSD01	2	-	1,199,421	873,541	296,033	157,237	121,325	17,471	-	29,846
JEFE DE DEPARTAMENTO	UTFJD01	11	-	4,793,678	3,491,248	1,183,145	628,425	484,896	69,825	-	119,284
PROFESOR ASOCIADO "C"	UTCPA03	44	-	16,102,760	10,645,483	5,050,276	1,916,187	2,921,180	212,910	-	407,000
PROFESOR DE ASIGNATURA "B"	UTCPS02	56	2,182	18,457,528	12,159,850	5,830,915	2,188,773	3,398,945	243,197	-	466,764
COORDINADOR	UTACR01	5	-	1,272,415	845,550	394,730	152,199	225,620	16,911	-	32,135
INVESTIGADOR ESPECIALIZADO	UTEIE01	1	-	254,483	169,110	78,946	30,440	45,124	3,382	-	6,427
INGENIERO EN SISTEMAS	UTEIS01	1	-	203,507	133,036	65,318	23,947	38,711	2,661	-	5,152
ABOGADO	UTEAB01	1	-	191,323	124,414	62,061	22,395	37,178	2,488	-	4,848
JEFE DE OFICINA	UTAJ01	13	-	2,143,964	1,374,493	715,033	247,409	440,134	27,490	-	54,439
SECRETARIA DE RECTOR	UTASC01	1	-	144,088	90,988	49,433	16,378	31,236	1,820	-	3,667
TÉCNICO BIBLIOTECARIO	UTETB01	2	-	288,176	181,976	98,867	32,756	62,471	3,640	-	7,333
TÉCNICO EN CONTABILIDAD	UTETC01	2	-	288,176	181,976	98,867	32,756	62,471	3,640	-	7,333
SECRETARIA DE SECRETARIO	UTASC02	2	-	275,243	172,824	95,409	31,108	60,844	3,456	-	7,010
ANALISTA ADMINISTRATIVO	UTAAA01	5	-	673,135	421,464	234,520	75,864	150,227	8,429	-	17,151
SECRETARIA DE DIRECTOR DE ÁREA	UTASC03	5	-	673,135	421,464	234,520	75,864	150,227	8,429	-	17,151
ENFERMERA	UTEEN01	2	-	269,254	168,586	93,808	30,345	60,091	3,372	-	6,860
TÉCNICO ESPECIALIZADO EN ELECTRÓNICA	UTETE01	1	-	134,627	84,293	46,904	15,173	30,045	1,686	-	3,430
TÉCNICO ESPECIALIZADO EN MANTENIMIENTO	UTSTM01	2	-	269,254	168,586	93,808	30,345	60,091	3,372	-	6,860
CHOFER DE RECTOR	UTSCH01	1	-	128,846	80,202	45,359	14,436	29,318	1,604	-	3,286
SECRETARIA DE JEFE DE DEPARTAMENTO	UTASC05	11	-	1,368,838	847,922	485,986	152,626	316,402	16,958	-	34,930
JEFE DE SERVICIOS DE MANTENIMIENTO	UTSJM01	2	-	242,081	149,357	86,544	26,884	56,672	2,987	-	6,181
CHOFER ADMINISTRATIVO	UTSCH06	2	-	242,081	149,357	86,544	26,884	56,672	2,987	-	6,181
ASISTENTE DE SERVICIOS Y MANTENIMIENTO	UTSAM01	2	-	242,081	149,357	86,544	26,884	56,672	2,987	-	6,181
PROFESOR TITULAR "A"	UTCPT01	11	-	4,612,525	3,076,649	1,419,452	553,797	804,122	61,533	-	116,423
PROFESOR TITULAR "B"	UTCPT02	2	-	983,852	662,150	296,903	119,187	164,472	13,243	-	24,799

Nota: La suma de los parciales puede no coincidir con el total, debido al redondeo.





UNIVERSIDAD TECNOLÓGICA DE PUEBLA

Información Financiera Detallada | Gasto Programable





Capítulo	Total	Gasto Corriente	Gasto de Capital	Pensiones y Jubilaciones
TOTAL	304,525,819	301,175,819	3,350,000	-
SERVICIOS PERSONALES	179,877,874	179,877,874	-	-
MATERIALES Y SUMINISTROS	11,445,098	11,445,098	-	-
SERVICIOS GENERALES	107,331,696	107,331,696	-	-
TRANSFERENCIAS, ASIGNACIONES, SUBSIDIOS Y OTRAS AYUDAS	1,534,500	1,534,500	-	-
BIENES MUEBLES, INMUEBLES E INTANGIBLES	3,350,000	-	3,350,000	-
INVERSIONES FINANCIERAS Y OTRAS PROVISIONES	986,651	986,651	-	-

UR	PP	Gasto Total	Gasto Corriente					Gasto Capital				Pensiones y Jubilaciones
			Suma	Servicios Personales	Gasto de Operación	Trans. Asig. Sub. y Otras Ayudas	Otros Corrientes	Suma	Inversión Pública	Trans. Asig. Sub. y Otras Ayudas	Otros Inversión	
Total		304,525,819	301,175,819	179,877,874	118,776,794	1,534,500	986,651	3,350,000	-	-	3,350,000	-
UNIVERSIDAD TECNOLÓGICA DE PUEBLA		304,525,819	301,175,819	179,877,874	118,776,794	1,534,500	986,651	3,350,000	-	-	3,350,000	-
E030	EDUCACIÓN SUPERIOR EN UNIVERSIDADES TECNOLÓGICAS	304,525,819	301,175,819	179,877,874	118,776,794	1,534,500	986,651	3,350,000	-	-	3,350,000	-

FI / FN / SF / PP / AI / UR	Gasto Total	Gasto Corriente					Gasto Capital				Pensiones y Jubilaciones
		Suma	Servicios Personales	Gasto de Operación	Trans. Asig. Sub. y Otras Ayudas	Otros Corrientes	Suma	Inversión Pública	Trans. Asig. Sub. y Otras Ayudas	Otros Inversión	
TOTAL	304,525,819	301,175,819	179,877,874	118,776,794	1,534,500	986,651	3,350,000	-	-	3,350,000	-
DESARROLLO SOCIAL	304,525,819	301,175,819	179,877,874	118,776,794	1,534,500	986,651	3,350,000	-	-	3,350,000	-
EDUCACIÓN	304,525,819	301,175,819	179,877,874	118,776,794	1,534,500	986,651	3,350,000	-	-	3,350,000	-
EDUCACIÓN SUPERIOR	304,525,819	301,175,819	179,877,874	118,776,794	1,534,500	986,651	3,350,000	-	-	3,350,000	-
E030 EDUCACIÓN SUPERIOR EN UNIVERSIDADES TECNOLÓGICAS	304,525,819	301,175,819	179,877,874	118,776,794	1,534,500	986,651	3,350,000	-	-	3,350,000	-
EDUCACIÓN SUPERIOR TECNOLÓGICA DE CALIDAD	304,525,819	301,175,819	179,877,874	118,776,794	1,534,500	986,651	3,350,000	-	-	3,350,000	-
UNIVERSIDAD TECNOLÓGICA DE PUEBLA	304,525,819	301,175,819	179,877,874	118,776,794	1,534,500	986,651	3,350,000	-	-	3,350,000	-

Programas Presupuestarios por Tipología	Gasto Total	Gasto Corriente					Gasto Capital				Pensiones y Jubilaciones
		Suma	Servicios Personales	Gasto de Operación	Trans. Asig. Sub. y Otras Ayudas	Otros Corrientes	Suma	Inversión Pública	Trans. Asig. Sub. y Otras Ayudas	Otros Inversión	
TOTAL	304,525,819	301,175,819	179,877,874	118,776,794	1,534,500	986,651	3,350,000	-	-	3,350,000	-
PROGRAMAS	304,525,819	301,175,819	179,877,874	118,776,794	1,534,500	986,651	3,350,000	-	-	3,350,000	-
DESEMPEÑO DE LAS FUNCIONES	304,525,819	301,175,819	179,877,874	118,776,794	1,534,500	986,651	3,350,000	-	-	3,350,000	-
E PRESTACIÓN DE SERVICIOS PÚBLICOS	304,525,819	301,175,819	179,877,874	118,776,794	1,534,500	986,651	3,350,000	-	-	3,350,000	-
E030 EDUCACIÓN SUPERIOR EN UNIVERSIDADES TECNOLÓGICAS	304,525,819	301,175,819	179,877,874	118,776,794	1,534,500	986,651	3,350,000	-	-	3,350,000	-
DA2F UNIVERSIDAD TECNOLÓGICA DE PUEBLA	304,525,819	301,175,819	179,877,874	118,776,794	1,534,500	986,651	3,350,000	-	-	3,350,000	-

Descripción	Analítico de Plazas				Percepciones Brutas						ISN
	Categoría	Plazas	Horas	Total A=(B+C+H)	Sueldos y Salarios B	Total C=(D+E+F+G)	Seguridad Social D	Medidas de Protección al Salario E	Fondo de Ahorro para el Retiro F	Condiciones de Trabajo, Contratos Colectivos y otras Remuneraciones G	
TOTAL		506		174,217,318	116,894,914	52,929,055	21,041,085	29,550,072	2,337,898	-	4,393,349
RECTOR	UTFR01	1	-	1,392,004	1,013,800	343,566	182,484	140,806	20,276	-	34,638
SECRETARIO ACADÉMICO	UTFSA01	1	-	1,094,061	796,807	270,029	143,425	110,668	15,936	-	27,224
SECRETARIO DE VINCULACIÓN	UTFSV01	1	-	1,094,061	796,807	270,029	143,425	110,668	15,936	-	27,224
ABOGADA GENERAL	UTFAG01	1	-	895,433	652,146	221,005	117,386	90,576	13,043	-	22,282
CONTRALOR INTERNO	UTFCI01	1	-	895,433	652,146	221,005	117,386	90,576	13,043	-	22,282
DIRECTOR DE ÁREA	UTFDA01	11	-	9,849,760	7,173,606	2,431,055	1,291,249	996,334	143,472	-	245,098
SUBDIRECTOR DE ÁREA	UTFSD01	6	-	3,598,262	2,620,624	888,100	471,712	363,976	52,412	-	89,538
JEFE DE DEPARTAMENTO	UTFJD01	20	-	8,715,778	6,347,724	2,151,173	1,142,590	881,628	126,954	-	216,881
PROFESOR ASOCIADO "C"	UTCPA03	45	-	16,468,731	10,887,426	5,165,055	1,959,737	2,987,570	217,749	-	416,250
PROFESOR DE ASIGNATURA "B"	UTPCS02	177	7,017	59,356,771	39,104,338	18,751,389	7,038,781	10,930,521	782,087	-	1,501,045
COORDINADOR	UTACR01	11	-	2,799,313	1,860,210	868,406	334,838	496,364	37,204	-	70,697
INVESTIGADOR ESPECIALIZADO	UTEIE01	5	-	1,272,415	845,550	394,730	152,199	225,620	16,911	-	32,135
INGENIERO EN SISTEMAS	UTEIS01	11	-	2,238,574	1,463,398	718,499	263,412	425,820	29,268	-	56,677
ABOGADO	UTEAB01	1	-	191,323	124,414	62,061	22,395	37,178	2,488	-	4,848
JEFE DE OFICINA	UTAJ001	40	-	6,596,813	4,229,208	2,200,101	761,258	1,354,259	84,584	-	167,504
SECRETARIA DE RECTOR	UTASC01	1	-	144,088	90,988	49,433	16,378	31,236	1,820	-	3,667
TÉCNICO BIBLIOTECARIO	UTETB01	3	-	432,265	272,965	148,300	49,134	93,707	5,459	-	11,000
TÉCNICO EN CONTABILIDAD	UTETC01	3	-	432,265	272,965	148,300	49,134	93,707	5,459	-	11,000
SECRETARIA DE SECRETARIO	UTASC02	2	-	275,243	172,824	95,409	31,108	60,844	3,456	-	7,010
ANALISTA ADMINISTRATIVO	UTAAA01	12	-	1,615,523	1,011,514	562,847	182,072	360,545	20,230	-	41,162
SECRETARIA DE DIRECTOR DE ÁREA	UTASC03	12	-	1,615,523	1,011,514	562,847	182,072	360,545	20,230	-	41,162
ENFERMERA	UTEEN01	1	-	134,627	84,293	46,904	15,173	30,045	1,686	-	3,430
TÉCNICO ESPECIALIZADO EN ELECTRÓNICA	UTETE01	1	-	134,627	84,293	46,904	15,173	30,045	1,686	-	3,430
TÉCNICO ESPECIALIZADO EN MANTENIMIENTO	UTSTM01	3	-	403,881	252,878	140,712	45,518	90,136	5,058	-	10,290
CHOFER DE RECTOR	UTSCH01	1	-	128,846	80,202	45,359	14,436	29,318	1,604	-	3,286
SECRETARIA DE SUBDIRECTOR DE ÁREA	UTASC04	6	-	771,261	479,927	271,666	86,387	175,680	9,599	-	19,668
SECRETARIA DE JEFE DE DEPARTAMENTO	UTASC05	20	-	2,488,796	1,541,676	883,611	277,502	575,276	30,834	-	63,509
JEFE DE SERVICIOS DE MANTENIMIENTO	UTSJM01	2	-	242,081	149,357	86,544	26,884	56,672	2,987	-	6,181
CHOFER ADMINISTRATIVO	UTSCH06	1	-	121,041	74,678	43,272	13,442	28,336	1,494	-	3,090
ASISTENTE DE SERVICIOS Y MANTENIMIENTO	UTSAM01	1	-	121,041	74,678	43,272	13,442	28,336	1,494	-	3,090
PROFESOR ASOCIADO "A"	UTCPA01	1	-	296,203	192,570	96,127	34,663	57,613	3,851	-	7,505
PROFESOR TITULAR "B"	UTCPT02	66	-	32,467,102	21,850,963	9,797,783	3,933,174	5,427,590	437,019	-	818,356
PROFESOR TITULAR "A"	UTCPT01	38	-	15,934,176	10,628,425	4,903,562	1,913,116	2,777,877	212,569	-	402,189

Nota: La suma de los parciales puede no coincidir con el total, debido al redondeo.





UNIVERSIDAD TECNOLÓGICA DE TECAMACHALCO

Información Financiera Detallada | Gasto Programable





Capítulo	Total	Gasto Corriente	Gasto de Capital	Pensiones y Jubilaciones
TOTAL	106,275,560	106,275,560	-	-
SERVICIOS PERSONALES	85,506,350	85,506,350	-	-
MATERIALES Y SUMINISTROS	3,561,523	3,561,523	-	-
SERVICIOS GENERALES	16,645,787	16,645,787	-	-
TRANSFERENCIAS, ASIGNACIONES, SUBSIDIOS Y OTRAS AYUDAS	561,900	561,900	-	-

CLASIFICACIÓN ADMINISTRATIVA - PROGRAMÁTICA POR TIPO Y RUBRO DE GASTO
EDUCACIÓN - UNIVERSIDAD TECNOLÓGICA DE TECAMACHALCO
(PESOS)

UR	PP	Gasto Total	Gasto Corriente					Gasto Capital				Pensiones y Jubilaciones
			Suma	Servicios Personales	Gasto de Operación	Trans. Asig. Sub. y Otras Ayudas	Otros Corrientes	Suma	Inversión Pública	Trans. Asig. Sub. y Otras Ayudas	Otros Inversión	
Total		106,275,560	106,275,560	85,506,350	20,207,310	561,900	-	-	-	-	-	
UNIVERSIDAD TECNOLÓGICA DE TECAMACHALCO		106,275,560	106,275,560	85,506,350	20,207,310	561,900	-	-	-	-	-	
E030	EDUCACIÓN SUPERIOR EN UNIVERSIDADES TECNOLÓGICAS	106,275,560	106,275,560	85,506,350	20,207,310	561,900	-	-	-	-	-	

FI / FN / SF / PP / AI / UR	Gasto Total	Gasto Corriente					Gasto Capital				Pensiones y Jubilaciones
		Suma	Servicios Personales	Gasto de Operación	Trans. Asig. Sub. y Otras Ayudas	Otros Corrientes	Suma	Inversión Pública	Trans. Asig. Sub. y Otras Ayudas	Otros Inversión	
TOTAL	106,275,560	106,275,560	85,506,350	20,207,310	561,900	-	-	-	-	-	
DESARROLLO SOCIAL	106,275,560	106,275,560	85,506,350	20,207,310	561,900	-	-	-	-	-	
EDUCACIÓN	106,275,560	106,275,560	85,506,350	20,207,310	561,900	-	-	-	-	-	
EDUCACIÓN SUPERIOR	106,275,560	106,275,560	85,506,350	20,207,310	561,900	-	-	-	-	-	
E030 EDUCACIÓN SUPERIOR EN UNIVERSIDADES TECNOLÓGICAS	106,275,560	106,275,560	85,506,350	20,207,310	561,900	-	-	-	-	-	
EDUCACIÓN SUPERIOR TECNOLÓGICA DE CALIDAD	106,275,560	106,275,560	85,506,350	20,207,310	561,900	-	-	-	-	-	
UNIVERSIDAD TECNOLÓGICA DE TECAMACHALCO	106,275,560	106,275,560	85,506,350	20,207,310	561,900	-	-	-	-	-	

CLASIFICACIÓN PROGRAMÁTICA - ADMINISTRATIVA POR TIPO Y RUBRO DE GASTO
EDUCACIÓN - UNIVERSIDAD TECNOLÓGICA DE TECAMACHALCO
(PESOS)

Programas Presupuestarios por Tipología	Gasto Total	Gasto Corriente					Gasto Capital				Pensiones y Jubilaciones
		Suma	Servicios Personales	Gasto de Operación	Trans. Asig. Sub. y Otras Ayudas	Otros Corrientes	Suma	Inversión Pública	Trans. Asig. Sub. y Otras Ayudas	Otros Inversión	
TOTAL	106,275,560	106,275,560	85,506,350	20,207,310	561,900	-	-	-	-	-	-
PROGRAMAS	106,275,560	106,275,560	85,506,350	20,207,310	561,900	-	-	-	-	-	-
DESEMPEÑO DE LAS FUNCIONES	106,275,560	106,275,560	85,506,350	20,207,310	561,900	-	-	-	-	-	-
E PRESTACIÓN DE SERVICIOS PÚBLICOS	106,275,560	106,275,560	85,506,350	20,207,310	561,900	-	-	-	-	-	-
E030 EDUCACIÓN SUPERIOR EN UNIVERSIDADES TECNOLÓGICAS	106,275,560	106,275,560	85,506,350	20,207,310	561,900	-	-	-	-	-	-
DA2G UNIVERSIDAD TECNOLÓGICA DE TECAMACHALCO	106,275,560	106,275,560	85,506,350	20,207,310	561,900	-	-	-	-	-	-

Descripción	Análítico de Plazas				Percepciones Brutas						ISN
	Categoría	Plazas	Horas	Total A=(B+C+H)	Sueldos y Salarios B	Total C=(D+E+F+G)	Seguridad Social D	Medidas de Protección al Salario E	Fondo de Ahorro para el Retiro F	Condiciones de Trabajo, Contratos Colectivos y otras Remuneraciones G	
TOTAL		270		85,570,354	57,868,073	25,547,037	10,416,253	13,973,422	1,157,362	-	2,155,245
RECTOR	UTFCR01	1	-	1,127,288	821,007	278,230	147,781	114,029	16,420	-	28,051
SECRETARIO ACADÉMICO	UTFSA01	1	-	958,263	697,906	236,512	125,623	96,931	13,958	-	23,845
SECRETARIO DE VINCULACIÓN	UTFSV01	1	-	958,263	697,906	236,512	125,623	96,931	13,958	-	23,845
ABOGADA GENERAL	UTFAG01	1	-	845,578	615,837	208,700	110,851	85,533	12,317	-	21,041
CONTRALOR INTERNO	UTFCI01	1	-	845,578	615,837	208,700	110,851	85,533	12,317	-	21,041
DIRECTOR DE ÁREA	UTFDA01	11	-	9,301,363	6,774,207	2,295,703	1,219,357	940,862	135,484	-	231,452
SUBDIRECTOR DE ÁREA	UTFSD01	4	-	2,398,841	1,747,082	592,067	314,475	242,650	34,942	-	59,692
JEFE DE DEPARTAMENTO	UTFJD01	16	-	6,972,622	5,078,179	1,720,938	914,072	705,303	101,564	-	173,504
PROFESOR ASOCIADO "C"	UTCPA03	73	-	26,715,942	17,661,824	8,378,868	3,179,128	4,846,503	353,237	-	675,250
PROFESOR DE ASIGNATURA "B"	UTPCS02	70	2,774	23,465,254	15,458,947	7,412,905	2,782,611	4,321,115	309,179	-	593,402
DIFERENCIAL PROFESOR ASOCIADO "C" TITULAR "A"	UTCPD01	20	-	1,066,972	755,052	285,242	135,909	134,231	15,101	-	26,679
COORDINADOR	UTACR01	4	-	1,017,932	676,440	315,784	121,759	180,496	13,529	-	25,708
INVESTIGADOR ESPECIALIZADO	UTEIE01	3	-	763,449	507,330	236,838	91,319	135,372	10,147	-	19,281
INGENIERO EN SISTEMAS	UTEIS01	2	-	407,013	266,072	130,636	47,893	77,422	5,321	-	10,305
ABOGADO	UTEAB01	1	-	191,323	124,414	62,061	22,395	37,178	2,488	-	4,848
JEFE DE OFICINA	UTAJO01	13	-	2,143,964	1,374,493	715,033	247,409	440,134	27,490	-	54,439
SECRETARIA DE RECTOR	UTASC01	2	-	288,176	181,976	98,867	32,756	62,471	3,640	-	7,333
TÉCNICO BIBLIOTECARIO	UTETB01	2	-	288,176	181,976	98,867	32,756	62,471	3,640	-	7,333
TÉCNICO EN CONTABILIDAD	UTETC01	3	-	432,265	272,965	148,300	49,134	93,707	5,459	-	11,000
SECRETARIA DE SECRETARIO	UTASC02	2	-	275,243	172,824	95,409	31,108	60,844	3,456	-	7,010
ANALISTA ADMINISTRATIVO	UTAAA01	11	-	1,480,896	927,221	515,943	166,900	330,499	18,544	-	37,732
SECRETARIA DE DIRECTOR DE ÁREA	UTASC03	10	-	1,346,269	842,928	469,040	151,727	300,454	16,859	-	34,302
ENFERMERA	UTEEN01	1	-	134,627	84,293	46,904	15,173	30,045	1,686	-	3,430
TÉCNICO ESPECIALIZADO EN ELECTRÓNICA	UTEFE01	1	-	134,627	84,293	46,904	15,173	30,045	1,686	-	3,430
TÉCNICO ESPECIALIZADO EN MANTENIMIENTO	UTSTM01	2	-	269,254	168,586	93,808	30,345	60,091	3,372	-	6,860
CHOFER DE RECTOR	UTSCH01	1	-	128,846	80,202	45,359	14,436	29,318	1,604	-	3,286
SECRETARIA DE SUBDIRECTOR DE ÁREA	UTASC04	2	-	257,087	159,976	90,555	28,796	58,560	3,200	-	6,556
SECRETARIA DE JEFE DE DEPARTAMENTO	UTASC05	7	-	871,078	539,587	309,264	97,126	201,347	10,792	-	22,228
JEFE DE SERVICIOS DE MANTENIMIENTO	UTSJM01	2	-	242,081	149,357	86,544	26,884	56,672	2,987	-	6,181
CHOFER ADMINISTRATIVO	UTSCH06	1	-	121,041	74,678	43,272	13,442	28,336	1,494	-	3,090
ASISTENTE DE SERVICIOS Y MANTENIMIENTO	UTSAM01	1	-	121,041	74,678	43,272	13,442	28,336	1,494	-	3,090

Nota: La suma de los parciales puede no coincidir con el total, debido al redondeo.





INSTITUTO TECNOLÓGICO SUPERIOR DE HUAUCHINANGO

Información Financiera Detallada | Gasto Programable





Capítulo	Total	Gasto Corriente	Gasto de Capital	Pensiones y Jubilaciones
TOTAL	33,896,901	33,896,901	-	-
SERVICIOS PERSONALES	25,339,180	25,339,180	-	-
MATERIALES Y SUMINISTROS	942,646	942,646	-	-
SERVICIOS GENERALES	6,400,160	6,400,160	-	-
TRANSFERENCIAS, ASIGNACIONES, SUBSIDIOS Y OTRAS AYUDAS	270,000	270,000	-	-
INVERSIONES FINANCIERAS Y OTRAS PROVISIONES	944,915	944,915	-	-

CLASIFICACIÓN ADMINISTRATIVA - PROGRAMÁTICA POR TIPO Y RUBRO DE GASTO
EDUCACIÓN - INSTITUTO TECNOLÓGICO SUPERIOR DE HUAUCHINANGO
(PESOS)

UR	PP	Gasto Total	Gasto Corriente					Gasto Capital				Pensiones y Jubilaciones
			Suma	Servicios Personales	Gasto de Operación	Trans. Asig. Sub. y Otras Ayudas	Otros Corrientes	Suma	Inversión Pública	Trans. Asig. Sub. y Otras Ayudas	Otros Inversión	
Total		33,896,901	33,896,901	25,339,180	7,342,806	270,000	944,915	-	-	-	-	-
INSTITUTO TECNOLÓGICO SUPERIOR DE HUAUCHINANGO		33,896,901	33,896,901	25,339,180	7,342,806	270,000	944,915	-	-	-	-	-
E028	EDUCACIÓN SUPERIOR EN INSTITUTOS TECNOLÓGICOS	33,896,901	33,896,901	25,339,180	7,342,806	270,000	944,915	-	-	-	-	-

CLASIFICACIÓN FUNCIONAL - PROGRAMÁTICA POR TIPO Y RUBRO DE GASTO

EDUCACIÓN - INSTITUTO TECNOLÓGICO SUPERIOR DE HUAUCHINANGO
(PESOS)

FI / FN / SF / PP / AI / UR	Gasto Total	Gasto Corriente					Gasto Capital				Pensiones y Jubilaciones
		Suma	Servicios Personales	Gasto de Operación	Trans. Asig. Sub. y Otras Ayudas	Otros Corrientes	Suma	Inversión Pública	Trans. Asig. Sub. y Otras Ayudas	Otros Inversión	
TOTAL	33,896,901	33,896,901	25,339,180	7,342,806	270,000	944,915	-	-	-	-	-
DESARROLLO SOCIAL	33,896,901	33,896,901	25,339,180	7,342,806	270,000	944,915	-	-	-	-	-
EDUCACIÓN	33,896,901	33,896,901	25,339,180	7,342,806	270,000	944,915	-	-	-	-	-
EDUCACIÓN SUPERIOR	33,896,901	33,896,901	25,339,180	7,342,806	270,000	944,915	-	-	-	-	-
E028 EDUCACIÓN SUPERIOR EN INSTITUTOS TECNOLÓGICOS	33,896,901	33,896,901	25,339,180	7,342,806	270,000	944,915	-	-	-	-	-
EDUCACIÓN SUPERIOR TECNOLÓGICA DE CALIDAD	33,896,901	33,896,901	25,339,180	7,342,806	270,000	944,915	-	-	-	-	-
INSTITUTO TECNOLÓGICO SUPERIOR DE HUAUCHINANGO	33,896,901	33,896,901	25,339,180	7,342,806	270,000	944,915	-	-	-	-	-

Programas Presupuestarios por Tipología	Gasto Total	Gasto Corriente					Gasto Capital				Pensiones y Jubilaciones
		Suma	Servicios Personales	Gasto de Operación	Trans. Asig. Sub. y Otras Ayudas	Otros Corrientes	Suma	Inversión Pública	Trans. Asig. Sub. y Otras Ayudas	Otros Inversión	
TOTAL	33,896,901	33,896,901	25,339,180	7,342,806	270,000	944,915	-	-	-	-	-
PROGRAMAS	33,896,901	33,896,901	25,339,180	7,342,806	270,000	944,915	-	-	-	-	-
DESEMPEÑO DE LAS FUNCIONES	33,896,901	33,896,901	25,339,180	7,342,806	270,000	944,915	-	-	-	-	-
E PRESTACIÓN DE SERVICIOS PÚBLICOS	33,896,901	33,896,901	25,339,180	7,342,806	270,000	944,915	-	-	-	-	-
E028 EDUCACIÓN SUPERIOR EN INSTITUTOS TECNOLÓGICOS	33,896,901	33,896,901	25,339,180	7,342,806	270,000	944,915	-	-	-	-	-
DA1W INSTITUTO TECNOLÓGICO SUPERIOR DE HUAUCHINANGO	33,896,901	33,896,901	25,339,180	7,342,806	270,000	944,915	-	-	-	-	-

Descripción	Análítico de Plazas				Percepciones Brutas						ISN
	Categoría	Plazas	Horas	Total A=(B+C+H)	Sueldos y Salarios B	Total C=(D+E+F+G)	Seguridad Social D	Medidas de Protección al Salario E	Fondo de Ahorro para el Retiro F	Condiciones de Trabajo, Contratos Colectivos y otras Remuneraciones G	
TOTAL		158		49,085,741	29,753,552	18,142,019	7,635,889	7,854,976	587,376	2,063,778	1,190,169
DIRECTOR GENERAL	ITS0001	1	-	908,738	581,338	305,612	149,193	102,012	11,476	42,929	21,788
DIRECTOR DE ÁREA	ITS0009	2	-	1,551,849	1,004,459	510,277	257,782	176,261	19,829	56,404	37,114
SUBDIRECTOR	ITS0002	5	-	3,504,946	2,247,424	1,173,528	576,774	394,375	44,367	158,011	83,994
JEFE DE DIVISIÓN	ITS0003	6	-	3,643,656	2,330,919	1,225,374	598,202	409,027	46,016	172,129	87,362
JEFE DE DEPARTAMENTO	ITS0004	12	-	5,151,356	3,305,058	1,722,864	848,203	579,968	65,246	229,446	123,434
INGENIERO EN SISTEMAS	CF12027	2	-	467,896	275,308	181,176	70,655	84,756	5,435	20,331	11,412
TÉCNICO ESPECIALIZADO	CF33116	3	-	638,570	373,938	249,043	95,967	120,286	7,382	25,409	15,589
COORDINADOR DE PROMOCIONES	A06009	1	-	201,999	118,598	78,472	30,437	39,034	2,341	6,660	4,929
ANALISTA ESPECIALIZADO	P01002	2	-	406,160	237,197	159,042	60,874	78,068	4,683	15,418	9,920
MÉDICO GENERAL	P13006	2	-	403,998	237,197	156,944	60,874	78,068	4,683	13,319	9,858
PSICÓLOGO	P16004	1	-	201,999	118,598	78,472	30,437	39,034	2,341	6,660	4,929
PROGRAMADOR	T06018	1	-	195,211	112,873	77,560	28,967	38,029	2,228	8,335	4,777
SECRETARIA DE DIRECTOR GENERAL	CF53455	1	-	193,154	112,873	75,563	28,967	38,029	2,228	6,338	4,717
SECRETARIA DE DIRECTOR DE ÁREA	CF34006	1	-	186,779	107,479	74,725	27,583	37,083	2,122	7,937	4,575
ANALISTA TÉCNICO	P01001	3	-	534,556	307,138	214,320	78,823	108,564	6,063	20,870	13,097
SECRETARIA DE SUBDIRECTOR DE PLANTEL	CF34280	4	-	651,557	370,948	264,618	95,199	137,984	7,323	24,111	15,991
CAPTURISTA	T06027	4	-	625,063	352,865	256,833	90,559	134,811	6,966	24,497	15,365
CHOFER DE DIRECTOR	CF53453	2	-	313,335	176,433	129,197	45,279	67,405	3,483	13,029	7,706
LABORATORISTA	T16005	6	-	894,136	503,870	368,279	129,312	197,754	9,947	31,266	21,987
SECRETARIA DE JEFE DE DEPARTAMENTO	CF34004	5	-	714,892	400,094	297,197	102,679	161,321	7,898	25,298	17,601
BIBLIOTECARIO	T05003	1	-	136,596	76,265	56,966	19,573	31,606	1,506	4,283	3,365
TÉCNICO EN MANTENIMIENTO	S08011	2	-	275,972	152,530	116,631	39,145	63,211	3,011	11,264	6,810
ALMACENISTA	A03004	1	-	131,390	72,895	55,254	18,708	31,014	1,439	4,093	3,240
INTENDENTE	S06002	3	-	396,825	218,686	168,342	56,123	93,043	4,317	14,859	9,798
VIGILANTE	S14001	3	-	371,025	202,908	158,944	52,074	90,274	4,006	12,591	9,173
PROFESOR TITULAR "A"	E13013	4	-	1,986,555	1,200,235	738,121	308,026	323,077	23,694	83,324	48,199
PROFESORA ASOCIADA "A"	E13010	6	-	2,094,807	1,239,554	804,218	318,116	370,094	24,471	91,536	51,036
PROFESOR ASOCIADO "B"	E13011	6	-	2,336,037	1,389,981	889,205	356,722	402,399	27,440	102,644	56,851
PROFESOR ASOCIADO "C"	E13012	3	-	1,296,549	778,675	486,379	199,837	218,260	15,372	52,910	31,495
PROFESORA ASIGNATURA A	E13001	11	235	2,073,375	1,231,915	790,988	316,156	367,609	24,320	82,903	50,473
PROFESORA ASIGNATURA B	E13002	53	1,640	16,401,550	9,802,428	6,200,316	2,515,675	2,804,487	193,513	686,640	398,807
JEFE DE OFICINA	A01001	1	-	195,211	112,873	77,560	28,967	38,029	2,228	8,335	4,777

Nota: La suma de los parciales puede no coincidir con el total, debido al redondeo.
* El cálculo considera la totalidad de los recursos convenidos entre el Gobierno Federal y Estatal.





INSTITUTO TECNOLÓGICO SUPERIOR DE LIBRES

Información Financiera Detallada | Gasto Programable





Capítulo	Total	Gasto Corriente	Gasto de Capital	Pensiones y Jubilaciones
TOTAL	30,175,202	30,175,202	-	-
SERVICIOS PERSONALES	23,332,893	23,332,893	-	-
MATERIALES Y SUMINISTROS	1,908,802	1,908,802	-	-
SERVICIOS GENERALES	4,834,226	4,834,226	-	-
TRANSFERENCIAS, ASIGNACIONES, SUBSIDIOS Y OTRAS AYUDAS	98,002	98,002	-	-
INVERSIONES FINANCIERAS Y OTRAS PROVISIONES	1,279	1,279	-	-

CLASIFICACIÓN ADMINISTRATIVA - PROGRAMÁTICA POR TIPO Y RUBRO DE GASTO
EDUCACIÓN - INSTITUTO TECNOLÓGICO SUPERIOR DE LIBRES
(PESOS)

UR	PP	Gasto Total	Gasto Corriente					Gasto Capital				Pensiones y Jubilaciones
			Suma	Servicios Personales	Gasto de Operación	Trans. Asig. Sub. y Otras Ayudas	Otros Corrientes	Suma	Inversión Pública	Trans. Asig. Sub. y Otras Ayudas	Otros Inversión	
Total		30,175,202	30,175,202	23,332,893	6,743,028	98,002	1,279	-	-	-	-	-
INSTITUTO TECNOLÓGICO SUPERIOR DE LIBRES		30,175,202	30,175,202	23,332,893	6,743,028	98,002	1,279	-	-	-	-	-
E028	EDUCACIÓN SUPERIOR EN INSTITUTOS TECNOLÓGICOS	30,175,202	30,175,202	23,332,893	6,743,028	98,002	1,279	-	-	-	-	-

CLASIFICACIÓN FUNCIONAL - PROGRAMÁTICA POR TIPO Y RUBRO DE GASTO
EDUCACIÓN - INSTITUTO TECNOLÓGICO SUPERIOR DE LIBRES
(PESOS)

FI / FN / SF / PP / AI / UR	Gasto Total	Gasto Corriente					Gasto Capital				Pensiones y Jubilaciones
		Suma	Servicios Personales	Gasto de Operación	Trans. Asig. Sub. y Otras Ayudas	Otros Corrientes	Suma	Inversión Pública	Trans. Asig. Sub. y Otras Ayudas	Otros Inversión	
TOTAL	30,175,202	30,175,202	23,332,893	6,743,028	98,002	1,279	-	-	-	-	-
DESARROLLO SOCIAL	30,175,202	30,175,202	23,332,893	6,743,028	98,002	1,279	-	-	-	-	-
EDUCACIÓN	30,175,202	30,175,202	23,332,893	6,743,028	98,002	1,279	-	-	-	-	-
EDUCACIÓN SUPERIOR	30,175,202	30,175,202	23,332,893	6,743,028	98,002	1,279	-	-	-	-	-
E028 EDUCACIÓN SUPERIOR EN INSTITUTOS TECNOLÓGICOS	30,175,202	30,175,202	23,332,893	6,743,028	98,002	1,279	-	-	-	-	-
EDUCACIÓN SUPERIOR TECNOLÓGICA DE CALIDAD	30,175,202	30,175,202	23,332,893	6,743,028	98,002	1,279	-	-	-	-	-
INSTITUTO TECNOLÓGICO SUPERIOR DE LIBRES	30,175,202	30,175,202	23,332,893	6,743,028	98,002	1,279	-	-	-	-	-

CLASIFICACIÓN PROGRAMÁTICA - ADMINISTRATIVA POR TIPO Y RUBRO DE GASTO
EDUCACIÓN - INSTITUTO TECNOLÓGICO SUPERIOR DE LIBRES
(PESOS)

Programas Presupuestarios por Tipología	Gasto Total	Gasto Corriente					Gasto Capital				Pensiones y Jubilaciones
		Suma	Servicios Personales	Gasto de Operación	Trans. Asig. Sub. y Otras Ayudas	Otros Corrientes	Suma	Inversión Pública	Trans. Asig. Sub. y Otras Ayudas	Otros Inversión	
TOTAL	30,175,202	30,175,202	23,332,893	6,743,028	98,002	1,279	-	-	-	-	-
PROGRAMAS	30,175,202	30,175,202	23,332,893	6,743,028	98,002	1,279	-	-	-	-	-
DESEMPEÑO DE LAS FUNCIONES	30,175,202	30,175,202	23,332,893	6,743,028	98,002	1,279	-	-	-	-	-
E PRESTACIÓN DE SERVICIOS PÚBLICOS	30,175,202	30,175,202	23,332,893	6,743,028	98,002	1,279	-	-	-	-	-
E028 EDUCACIÓN SUPERIOR EN INSTITUTOS TECNOLÓGICOS	30,175,202	30,175,202	23,332,893	6,743,028	98,002	1,279	-	-	-	-	-
DA1X INSTITUTO TECNOLÓGICO SUPERIOR DE LIBRES	30,175,202	30,175,202	23,332,893	6,743,028	98,002	1,279	-	-	-	-	-

Descripción	Análítico de Plazas				Percepciones Brutas						ISN
	Categoría	Plazas	Horas	Total A=(B+C+H)	Sueldos y Salarios B	Total C=(D+E+F+G)	Seguridad Social D	Medidas de Protección al Salario E	Fondo de Ahorro para el Retiro F	Condiciones de Trabajo, Contratos Colectivos y otras Remuneraciones G	
TOTAL		155		45,180,112	27,391,646	16,693,039	7,029,735	7,271,612	540,749	1,850,943	1,095,426
DIRECTOR GENERAL	ITS0001	1	-	908,738	581,338	305,612	149,193	102,012	11,476	42,929	21,788
DIRECTOR DE ÁREA	ITS0009	2	-	1,561,002	1,004,459	519,162	257,782	176,261	19,829	65,290	37,380
SUBDIRECTOR	ITS0002	5	-	3,496,754	2,247,424	1,165,575	576,774	394,375	44,367	150,058	83,756
JEFE DE DIVISIÓN	ITS0003	7	-	4,243,852	2,719,406	1,422,730	697,903	477,198	53,685	193,944	101,716
JEFE DE DEPARTAMENTO	ITS0004	12	-	5,151,356	3,305,058	1,722,864	848,203	579,968	65,246	229,446	123,434
INGENIERO EN SISTEMAS	CF12027	2	-	465,388	275,308	178,741	70,655	84,756	5,435	17,895	11,339
TÉCNICO ESPECIALIZADO	CF33116	3	-	636,299	373,938	246,838	95,967	120,286	7,382	23,203	15,523
COORDINADOR DE PROMOCIONES	A06009	1	-	204,160	118,598	80,570	30,437	39,034	2,341	8,758	4,992
ANALISTA ESPECIALIZADO	P01002	2	-	406,160	237,197	159,042	60,874	78,068	4,683	15,418	9,920
MÉDICO GENERAL	P13006	2	-	406,160	237,197	159,042	60,874	78,068	4,683	15,418	9,920
PSICÓLOGO	P16004	2	-	403,998	237,197	156,944	60,874	78,068	4,683	13,319	9,858
PROGRAMADOR	T06018	2	-	388,364	225,746	153,124	57,935	76,059	4,457	14,673	9,494
SECRETARIA DE DIRECTOR GENERAL	CF53455	1	-	195,211	112,873	77,560	28,967	38,029	2,228	8,335	4,777
SECRETARIA DE DIRECTOR DE ÁREA	CF34006	1	-	186,779	107,479	74,725	27,583	37,083	2,122	7,937	4,575
ANALISTA TÉCNICO	P01001	3	-	534,556	307,138	214,320	78,823	108,564	6,063	20,870	13,097
SECRETARIA DE SUBDIRECTOR DE PLANTEL	CF34280	2	-	325,779	185,474	132,309	47,600	68,992	3,662	12,056	7,996
CAPTURISTA	T06027	6	-	933,576	529,298	381,347	135,838	202,216	10,449	32,844	22,931
CHOFER DE DIRECTOR	CF53453	1	-	156,668	88,216	64,598	22,640	33,703	1,742	6,514	3,853
LABORATORISTA	T16005	7	-	1,041,118	587,848	427,678	150,864	230,713	11,605	34,495	25,592
SECRETARIA DE JEFE DE DEPARTAMENTO	CF34004	5	-	717,808	400,094	300,028	102,679	161,321	7,898	28,130	17,686
BIBLIOTECARIO	T05003	1	-	136,596	76,265	56,966	19,573	31,606	1,506	4,283	3,365
TÉCNICO EN MANTENIMIENTO	S08011	2	-	274,582	152,530	115,282	39,145	63,211	3,011	9,914	6,770
OFICIAL MANTENIMIENTO	S07009	2	-	264,107	145,790	111,798	37,415	62,028	2,878	9,476	6,519
ALMACENISTA	AM3004	1	-	131,390	72,895	55,254	18,708	31,014	1,439	4,093	3,240
AUXILIAR ADMINISTRATIVO	A01024	1	-	131,390	72,895	55,254	18,708	31,014	1,439	4,093	3,240
INTENDENTE	S06002	5	-	658,276	364,476	277,561	93,538	155,071	7,195	21,756	16,239
CHOFER	S13008	2	-	262,779	145,790	110,508	37,415	62,028	2,878	8,187	6,480
VIGILANTE	S14001	6	-	746,073	405,816	321,793	104,148	180,548	8,011	29,086	18,464
PROFESOR TITULAR "A"	E13013	2	-	996,012	600,117	371,715	154,013	161,539	11,847	44,316	24,179
PROFESORA ASOCIADA "A"	E13010	9	-	3,127,151	1,859,331	1,191,705	477,175	555,142	36,706	122,683	76,115
PROFESOR ASOCIADO "B"	E13011	3	-	1,168,018	694,990	444,602	178,361	201,199	13,720	51,322	28,425
PROFESOR ASOCIADO "C"	E13012	3	-	1,301,279	778,675	490,972	199,837	218,260	15,372	57,502	31,633
PROFESORA ASIGNATURA A	E13001	15	300	2,636,455	1,572,657	999,667	403,603	469,288	31,046	95,730	64,130
PROFESORA ASIGNATURA B	E13002	35	1,080	10,789,128	6,455,257	4,071,588	1,656,664	1,846,858	127,436	440,631	262,282
JEFE DE OFICINA	A01001	1	-	193,154	112,873	75,563	28,967	38,029	2,228	6,338	4,717

Nota: La suma de los parciales puede no coincidir con el total, debido al redondeo.

* El cálculo considera la totalidad de los recursos convenidos entre el Gobierno Federal y Estatal.





INSTITUTO TECNOLÓGICO SUPERIOR DE TEPEACA

Información Financiera Detallada | Gasto Programable





Capítulo	Total	Gasto Corriente	Gasto de Capital	Pensiones y Jubilaciones
TOTAL	27,470,235	26,383,222	1,087,013	-
SERVICIOS PERSONALES	21,680,076	21,680,076	-	-
MATERIALES Y SUMINISTROS	1,153,871	1,153,871	-	-
SERVICIOS GENERALES	3,232,550	3,232,550	-	-
BIENES MUEBLES, INMUEBLES E INTANGIBLES	1,087,013	-	1,087,013	-
INVERSIONES FINANCIERAS Y OTRAS PROVISIONES	316,725	316,725	-	-

CLASIFICACIÓN ADMINISTRATIVA - PROGRAMÁTICA POR TIPO Y RUBRO DE GASTO
EDUCACIÓN - INSTITUTO TECNOLÓGICO SUPERIOR DE TEPEACA
(PESOS)

UR	PP	Gasto Total	Gasto Corriente					Gasto Capital				Pensiones y Jubilaciones
			Suma	Servicios Personales	Gasto de Operación	Trans. Asig. Sub. y Otras Ayudas	Otros Corrientes	Suma	Inversión Pública	Trans. Asig. Sub. y Otras Ayudas	Otros Inversión	
Total		27,470,235	26,383,222	21,680,076	4,386,421	-	316,725	1,087,013	-	-	1,087,013	-
INSTITUTO TECNOLÓGICO SUPERIOR DE TEPEACA		27,470,235	26,383,222	21,680,076	4,386,421	-	316,725	1,087,013	-	-	1,087,013	-
E028	EDUCACIÓN SUPERIOR EN INSTITUTOS TECNOLÓGICOS	27,470,235	26,383,222	21,680,076	4,386,421	-	316,725	1,087,013	-	-	1,087,013	-

FI / FN / SF / PP / AI / UR	Gasto Total	Gasto Corriente					Gasto Capital				Pensiones y Jubilaciones
		Suma	Servicios Personales	Gasto de Operación	Trans. Asig. Sub. y Otras Ayudas	Otros Corrientes	Suma	Inversión Pública	Trans. Asig. Sub. y Otras Ayudas	Otros Inversión	
TOTAL	27,470,235	26,383,222	21,680,076	4,386,421	-	316,725	1,087,013	-	-	1,087,013	-
DESARROLLO SOCIAL	27,470,235	26,383,222	21,680,076	4,386,421	-	316,725	1,087,013	-	-	1,087,013	-
EDUCACIÓN	27,470,235	26,383,222	21,680,076	4,386,421	-	316,725	1,087,013	-	-	1,087,013	-
EDUCACIÓN SUPERIOR	27,470,235	26,383,222	21,680,076	4,386,421	-	316,725	1,087,013	-	-	1,087,013	-
E028 EDUCACIÓN SUPERIOR EN INSTITUTOS TECNOLÓGICOS	27,470,235	26,383,222	21,680,076	4,386,421	-	316,725	1,087,013	-	-	1,087,013	-
EDUCACIÓN SUPERIOR TECNOLÓGICA DE CALIDAD	27,470,235	26,383,222	21,680,076	4,386,421	-	316,725	1,087,013	-	-	1,087,013	-
INSTITUTO TECNOLÓGICO SUPERIOR DE TEPEACA	27,470,235	26,383,222	21,680,076	4,386,421	-	316,725	1,087,013	-	-	1,087,013	-

CLASIFICACIÓN PROGRAMÁTICA - ADMINISTRATIVA POR TIPO Y RUBRO DE GASTO
EDUCACIÓN - INSTITUTO TECNOLÓGICO SUPERIOR DE TEPEACA
(PESOS)

Programas Presupuestarios por Tipología	Gasto Total	Gasto Corriente					Gasto Capital				Pensiones y Jubilaciones
		Suma	Servicios Personales	Gasto de Operación	Trans. Asig. Sub. y Otras Ayudas	Otros Corrientes	Suma	Inversión Pública	Trans. Asig. Sub. y Otras Ayudas	Otros Inversión	
TOTAL	27,470,235	26,383,222	21,680,076	4,386,421	-	316,725	1,087,013	-	-	1,087,013	-
PROGRAMAS	27,470,235	26,383,222	21,680,076	4,386,421	-	316,725	1,087,013	-	-	1,087,013	-
DESEMPEÑO DE LAS FUNCIONES	27,470,235	26,383,222	21,680,076	4,386,421	-	316,725	1,087,013	-	-	1,087,013	-
E PRESTACIÓN DE SERVICIOS PÚBLICOS	27,470,235	26,383,222	21,680,076	4,386,421	-	316,725	1,087,013	-	-	1,087,013	-
E028 EDUCACIÓN SUPERIOR EN INSTITUTOS TECNOLÓGICOS	27,470,235	26,383,222	21,680,076	4,386,421	-	316,725	1,087,013	-	-	1,087,013	-
DA1Y INSTITUTO TECNOLÓGICO SUPERIOR DE TEPEACA	27,470,235	26,383,222	21,680,076	4,386,421	-	316,725	1,087,013	-	-	1,087,013	-

Descripción	Analítico de Plazas				Percepciones Brutas						ISN
	Categoría	Plazas	Horas	Total A=(B+C+H)	Sueldos y Salarios B	Total C=(D+E+F+G)	Seguridad Social D	Medidas de Protección al Salario E	Fondo de Ahorro para el Retiro F	Condiciones de Trabajo, Contratos Colectivos y otras Remuneraciones G	
TOTAL		157		43,008,480	25,951,088	16,013,621	6,660,033	6,833,424	512,310	2,007,854	1,043,771
DIRECTOR GENERAL	ITS0001	1	-	911,525	581,338	308,318	149,193	102,012	11,476	45,636	21,870
DIRECTOR DE ÁREA	ITS0009	2	-	1,574,971	1,004,459	532,725	257,782	176,261	19,829	78,852	37,787
SUBDIRECTOR	ITS0002	5	-	3,523,915	2,247,424	1,191,944	576,774	394,375	44,367	176,427	84,547
JEFE DE DIVISIÓN	ITS0003	6	-	3,654,834	2,330,919	1,236,226	598,202	409,027	46,016	182,981	87,688
JEFE DE DEPARTAMENTO	ITS0004	12	-	5,182,263	3,305,058	1,752,871	848,203	579,968	65,246	259,453	124,334
INGENIERO EN SISTEMAS	CF12027	2	-	469,217	275,308	182,458	70,655	84,756	5,435	21,612	11,450
TÉCNICO ESPECIALIZADO	CF33116	2	-	428,423	249,292	168,660	63,978	80,191	4,921	19,570	10,472
ANALISTA ESPECIALIZADO	P01002	2	-	409,458	237,197	162,245	60,874	78,068	4,683	18,621	10,017
MÉDICO GENERAL	P13006	1	-	204,729	118,598	81,123	30,437	39,034	2,341	9,310	5,008
PSICÓLOGO	P16004	1	-	204,729	118,598	81,123	30,437	39,034	2,341	9,310	5,008
PROGRAMADOR	T06018	2	-	391,504	225,746	156,172	57,935	76,059	4,457	17,721	9,586
SECRETARIA DE DIRECTOR GENERAL	CF53455	1	-	195,752	112,873	78,086	28,967	38,029	2,228	8,861	4,793
ANALISTA TÉCNICO	P01001	4	-	717,193	409,518	290,082	105,098	144,752	8,084	32,148	17,593
SECRETARIA DE SUBDIRECTOR DE PLANTEL	CF34280	2	-	328,358	185,474	134,813	47,600	68,992	3,662	14,560	8,071
CAPTURISTA	T06027	4	-	628,363	352,865	260,036	90,559	134,811	6,966	27,700	15,461
CHOFER DE DIRECTOR	CF53453	1	-	157,091	88,216	65,009	22,640	33,703	1,742	6,925	3,865
LABORATORISTA	T16005	4	-	599,849	335,913	249,169	86,208	131,836	6,631	24,493	14,767
SECRETARIA DE JEFE DE DEPARTAMENTO	CF34004	5	-	721,185	400,094	303,307	102,679	161,321	7,898	31,408	17,785
BIBLIOTECARIO	T05003	1	-	138,352	76,265	58,671	19,573	31,606	1,506	5,987	3,416
TÉCNICO EN MANTENIMIENTO	S08011	4	-	553,406	305,061	234,683	78,290	126,422	6,022	23,948	13,663
ALMACENISTA	A03004	1	-	133,067	72,895	56,883	18,708	31,014	1,439	5,722	3,289
INTENDENTE	S06002	4	-	532,270	291,581	227,533	74,831	124,057	5,756	22,890	13,156
CHOFER	S13008	2	-	266,135	145,790	113,767	37,415	62,028	2,878	11,445	6,578
VIGILANTE	S14001	4	-	499,285	270,544	216,376	69,432	120,365	5,341	21,238	12,364
PROFESORA ASOCIADA "A"	E13010	9	-	3,132,105	1,859,331	1,196,515	477,175	555,142	36,706	127,493	76,259
PROFESOR ASOCIADO "B"	E13011	2	-	780,901	463,327	298,559	118,907	134,133	9,147	36,372	19,015
PROFESOR ASOCIADO "C"	E13012	1	-	429,030	259,558	159,065	66,612	72,753	5,124	14,575	10,407
PROFESORA ASIGNATURA A	E13001	20	495	4,397,273	2,594,884	1,695,202	665,945	774,325	51,227	203,705	107,187
PROFESORA ASIGNATURA B	E13002	49	1,120	11,256,042	6,694,341	4,287,744	1,718,022	1,915,260	132,156	522,307	273,957
JEFE DE OFICINA	A01001	3	-	587,255	338,619	234,258	86,902	114,088	6,685	26,582	14,379

Nota: La suma de los parciales puede no coincidir con el total, debido al redondeo.

* El cálculo considera la totalidad de los recursos convenidos entre el Gobierno Federal y Estatal.





UNIVERSIDAD TECNOLÓGICA DE XICOTEPEC DE JUÁREZ

Información Financiera Detallada | Gasto Programable





Capítulo	Total	Gasto Corriente	Gasto de Capital	Pensiones y Jubilaciones
TOTAL	98,205,234	98,205,234	-	-
SERVICIOS PERSONALES	79,125,406	79,125,406	-	-
MATERIALES Y SUMINISTROS	1,862,509	1,862,509	-	-
SERVICIOS GENERALES	15,966,822	15,966,822	-	-
TRANSFERENCIAS, ASIGNACIONES, SUBSIDIOS Y OTRAS AYUDAS	117,077	117,077	-	-
INVERSIONES FINANCIERAS Y OTRAS PROVISIONES	1,133,420	1,133,420	-	-

CLASIFICACIÓN ADMINISTRATIVA - PROGRAMÁTICA POR TIPO Y RUBRO DE GASTO
EDUCACIÓN - UNIVERSIDAD TECNOLÓGICA DE XICOTEPEC DE JUÁREZ
(PESOS)

UR	PP	Gasto Total	Gasto Corriente					Gasto Capital				Pensiones y Jubilaciones
			Suma	Servicios Personales	Gasto de Operación	Trans. Asig. Sub. y Otras Ayudas	Otros Corrientes	Suma	Inversión Pública	Trans. Asig. Sub. y Otras Ayudas	Otros Inversión	
Total		98,205,234	98,205,234	79,125,406	17,829,331	117,077	1,133,420	-	-	-	-	-
UNIVERSIDAD TECNOLÓGICA DE XICOTEPEC DE JUÁREZ		98,205,234	98,205,234	79,125,406	17,829,331	117,077	1,133,420	-	-	-	-	-
E030	EDUCACIÓN SUPERIOR EN UNIVERSIDADES TECNOLÓGICAS	98,205,234	98,205,234	79,125,406	17,829,331	117,077	1,133,420	-	-	-	-	-

FI / FN / SF / PP / AI / UR	Gasto Total	Gasto Corriente					Gasto Capital				Pensiones y Jubilaciones
		Suma	Servicios Personales	Gasto de Operación	Trans. Asig. Sub. y Otras Ayudas	Otros Corrientes	Suma	Inversión Pública	Trans. Asig. Sub. y Otras Ayudas	Otros Inversión	
TOTAL	98,205,234	98,205,234	79,125,406	17,829,331	117,077	1,133,420	-	-	-	-	-
DESARROLLO SOCIAL	98,205,234	98,205,234	79,125,406	17,829,331	117,077	1,133,420	-	-	-	-	-
EDUCACIÓN	98,205,234	98,205,234	79,125,406	17,829,331	117,077	1,133,420	-	-	-	-	-
EDUCACIÓN SUPERIOR	98,205,234	98,205,234	79,125,406	17,829,331	117,077	1,133,420	-	-	-	-	-
E030 EDUCACIÓN SUPERIOR EN UNIVERSIDADES TECNOLÓGICAS	98,205,234	98,205,234	79,125,406	17,829,331	117,077	1,133,420	-	-	-	-	-
EDUCACIÓN SUPERIOR TECNOLÓGICA DE CALIDAD	98,205,234	98,205,234	79,125,406	17,829,331	117,077	1,133,420	-	-	-	-	-
UNIVERSIDAD TECNOLÓGICA DE XICOTEPEC DE JUÁREZ	98,205,234	98,205,234	79,125,406	17,829,331	117,077	1,133,420	-	-	-	-	-

CLASIFICACIÓN PROGRAMÁTICA - ADMINISTRATIVA POR TIPO Y RUBRO DE GASTO
EDUCACIÓN - UNIVERSIDAD TECNOLÓGICA DE XICOTEPEC DE JUÁREZ
(PESOS)

Programas Presupuestarios por Tipología	Gasto Total	Gasto Corriente					Gasto Capital				Pensiones y Jubilaciones
		Suma	Servicios Personales	Gasto de Operación	Trans. Asig. Sub. y Otras Ayudas	Otros Corrientes	Suma	Inversión Pública	Trans. Asig. Sub. y Otras Ayudas	Otros Inversión	
TOTAL	98,205,234	98,205,234	79,125,406	17,829,331	117,077	1,133,420	-	-	-	-	-
PROGRAMAS	98,205,234	98,205,234	79,125,406	17,829,331	117,077	1,133,420	-	-	-	-	-
DESEMPEÑO DE LAS FUNCIONES	98,205,234	98,205,234	79,125,406	17,829,331	117,077	1,133,420	-	-	-	-	-
E PRESTACIÓN DE SERVICIOS PÚBLICOS	98,205,234	98,205,234	79,125,406	17,829,331	117,077	1,133,420	-	-	-	-	-
E030 EDUCACIÓN SUPERIOR EN UNIVERSIDADES TECNOLÓGICAS	98,205,234	98,205,234	79,125,406	17,829,331	117,077	1,133,420	-	-	-	-	-
DA2H UNIVERSIDAD TECNOLÓGICA DE XICOTEPEC DE JUÁREZ	98,205,234	98,205,234	79,125,406	17,829,331	117,077	1,133,420	-	-	-	-	-

Descripción	Análítico de Plazas				Percepciones Brutas						ISN
	Categoría	Plazas	Horas	Total A=(B+C+H)	Sueldos y Salarios B	Total C=(D+E+F+G)	Seguridad Social D	Medidas de Protección al Salario E	Fondo de Ahorro para el Retiro F	Condiciones de Trabajo, Contratos Colectivos y otras Remuneraciones G	
TOTAL		250		76,284,880	51,117,317	23,243,444	9,201,117	13,019,980	1,022,346	-	1,924,119
RECTOR	UTFRC01	1	-	1,127,288	821,007	278,230	147,781	114,029	16,420	-	28,051
SECRETARIO ACADÉMICO	UTFSA01	1	-	958,263	697,906	236,512	125,623	96,931	13,958	-	23,845
ABOGADA GENERAL	UTFAG01	1	-	845,578	615,837	208,700	110,851	85,533	12,317	-	21,041
DIRECTOR DE ÁREA	UTFDA01	9	-	7,610,206	5,542,533	1,878,303	997,656	769,796	110,851	-	189,370
SUBDIRECTOR DE ÁREA	UTFSD01	1	-	599,710	436,771	148,017	78,619	60,663	8,735	-	14,923
JEFE DE DEPARTAMENTO	UTFJD01	10	-	4,357,889	3,173,862	1,075,587	571,295	440,814	63,477	-	108,440
PROFESOR ASOCIADO "C"	UTCPA03	51	-	18,664,562	12,339,083	5,853,730	2,221,035	3,385,913	246,782	-	471,750
PROFESOR DE ASIGNATURA "B"	UTCPS02	65	2,600	21,993,388	14,489,280	6,947,928	2,608,070	4,050,072	289,786	-	556,180
COORDINADOR	UTACR01	19	-	4,835,177	3,213,090	1,499,974	578,356	857,356	64,262	-	122,113
INVESTIGADOR ESPECIALIZADO	UTEIE01	1	-	254,483	169,110	78,946	30,440	45,124	3,382	-	6,427
INGENIERO EN SISTEMAS	UTEIS01	8	-	1,628,054	1,064,290	522,545	191,572	309,687	21,286	-	41,219
ABOGADO	UTEAB01	3	-	573,969	373,243	186,183	67,184	111,534	7,465	-	14,543
JEFE DE OFICINA	UTAJO01	39	-	6,431,892	4,123,478	2,145,098	742,226	1,320,403	82,469	-	163,316
SECRETARIA DE RECTOR	UTASC01	1	-	144,088	90,988	49,433	16,378	31,236	1,820	-	3,667
TÉCNICO BIBLIOTECARIO	UTETB01	2	-	288,176	181,976	98,867	32,756	62,471	3,640	-	7,333
TÉCNICO EN CONTABILIDAD	UTETC01	1	-	144,088	90,988	49,433	16,378	31,236	1,820	-	3,667
ANALISTA ADMINISTRATIVO	UTAAA01	6	-	807,761	505,757	281,424	91,036	180,272	10,115	-	20,581
SECRETARIA DE DIRECTOR DE ÁREA	UTASC03	9	-	1,211,642	758,635	422,136	136,554	270,409	15,173	-	30,871
ENFERMERA	UTEEN01	1	-	134,627	84,293	46,904	15,173	30,045	1,686	-	3,430
TÉCNICO ESPECIALIZADO EN MANTENIMIENTO	UTSTM01	1	-	134,627	84,293	46,904	15,173	30,045	1,686	-	3,430
CHOFER DE RECTOR	UTSCH01	1	-	128,846	80,202	45,359	14,436	29,318	1,604	-	3,286
SECRETARIA DE JEFE DE DEPARTAMENTO	UTASC05	12	-	1,493,277	925,006	530,167	166,501	345,165	18,500	-	38,105
JEFE DE SERVICIOS DE MANTENIMIENTO	UTSJM01	2	-	242,081	149,357	86,544	26,884	56,672	2,987	-	6,181
CHOFER ADMINISTRATIVO	UTSCH06	1	-	121,041	74,678	43,272	13,442	28,336	1,494	-	3,090
PROFESOR ASOCIADO "A"	UTCPA01	1	-	296,203	192,570	96,127	34,663	57,613	3,851	-	7,505
PROFESOR TITULAR "A"	UTCPT01	3	-	1,257,961	839,086	387,123	151,036	219,306	16,782	-	31,752

Nota: La suma de los parciales puede no coincidir con el total, debido al redondeo.





INSTITUTO TECNOLÓGICO SUPERIOR DE SAN MARTÍN TEXMELUCAN

Información Financiera Detallada | Gasto Programable





Capítulo	Total	Gasto Corriente	Gasto de Capital	Pensiones y Jubilaciones
TOTAL	31,666,911	31,666,911	-	-
SERVICIOS PERSONALES	24,478,601	24,478,601	-	-
MATERIALES Y SUMINISTROS	1,217,240	1,217,240	-	-
SERVICIOS GENERALES	5,310,854	5,310,854	-	-
INVERSIONES FINANCIERAS Y OTRAS PROVISIONES	660,216	660,216	-	-

CLASIFICACIÓN ADMINISTRATIVA - PROGRAMÁTICA POR TIPO Y RUBRO DE GASTO
EDUCACIÓN - INSTITUTO TECNOLÓGICO SUPERIOR DE SAN MARTÍN TEXMELUCAN
(PESOS)

UR	PP	Gasto Total	Gasto Corriente					Gasto Capital				Pensiones y Jubilaciones
			Suma	Servicios Personales	Gasto de Operación	Trans. Asig. Sub. y Otras Ayudas	Otros Corrientes	Suma	Inversión Pública	Trans. Asig. Sub. y Otras Ayudas	Otros Inversión	
Total		31,666,911	31,666,911	24,478,601	6,528,094	-	660,216	-	-	-	-	-
INSTITUTO TECNOLÓGICO SUPERIOR DE SAN MARTÍN TEXMELUCAN		31,666,911	31,666,911	24,478,601	6,528,094	-	660,216	-	-	-	-	-
E028	EDUCACIÓN SUPERIOR EN INSTITUTOS TECNOLÓGICOS	31,666,911	31,666,911	24,478,601	6,528,094	-	660,216	-	-	-	-	-

CLASIFICACIÓN FUNCIONAL - PROGRAMÁTICA POR TIPO Y RUBRO DE GASTO
EDUCACIÓN - INSTITUTO TECNOLÓGICO SUPERIOR DE SAN MARTÍN TEXMELUCAN
(PESOS)

FI / FN / SF / PP / AI / UR	Gasto Total	Gasto Corriente					Gasto Capital				Pensiones y Jubilaciones
		Suma	Servicios Personales	Gasto de Operación	Trans. Asig. Sub. y Otras Ayudas	Otros Corrientes	Suma	Inversión Pública	Trans. Asig. Sub. y Otras Ayudas	Otros Inversión	
TOTAL	31,666,911	31,666,911	24,478,601	6,528,094	-	660,216	-	-	-	-	
DESARROLLO SOCIAL	31,666,911	31,666,911	24,478,601	6,528,094	-	660,216	-	-	-	-	
EDUCACIÓN	31,666,911	31,666,911	24,478,601	6,528,094	-	660,216	-	-	-	-	
EDUCACIÓN SUPERIOR	31,666,911	31,666,911	24,478,601	6,528,094	-	660,216	-	-	-	-	
E028 EDUCACIÓN SUPERIOR EN INSTITUTOS TECNOLÓGICOS	31,666,911	31,666,911	24,478,601	6,528,094	-	660,216	-	-	-	-	
EDUCACIÓN SUPERIOR TECNOLÓGICA DE CALIDAD	31,666,911	31,666,911	24,478,601	6,528,094	-	660,216	-	-	-	-	
INSTITUTO TECNOLÓGICO SUPERIOR DE SAN MARTÍN TEXMELUCAN	31,666,911	31,666,911	24,478,601	6,528,094	-	660,216	-	-	-	-	

CLASIFICACIÓN PROGRAMÁTICA - ADMINISTRATIVA POR TIPO Y RUBRO DE GASTO
EDUCACIÓN - INSTITUTO TECNOLÓGICO SUPERIOR DE SAN MARTÍN
TEXMELUCAN
(PESOS)

Programas Presupuestarios por Tipología	Gasto Total	Gasto Corriente					Gasto Capital				Pensiones y Jubilaciones
		Suma	Servicios Personales	Gasto de Operación	Trans. Asig. Sub. y Otras Ayudas	Otros Corrientes	Suma	Inversión Pública	Trans. Asig. Sub. y Otras Ayudas	Otros Inversión	
TOTAL	31,666,911	31,666,911	24,478,601	6,528,094	-	660,216	-	-	-	-	-
PROGRAMAS	31,666,911	31,666,911	24,478,601	6,528,094	-	660,216	-	-	-	-	-
DESEMPEÑO DE LAS FUNCIONES	31,666,911	31,666,911	24,478,601	6,528,094	-	660,216	-	-	-	-	-
E PRESTACIÓN DE SERVICIOS PÚBLICOS	31,666,911	31,666,911	24,478,601	6,528,094	-	660,216	-	-	-	-	-
E028 EDUCACIÓN SUPERIOR EN INSTITUTOS TECNOLÓGICOS	31,666,911	31,666,911	24,478,601	6,528,094	-	660,216	-	-	-	-	-
DA1Z INSTITUTO TECNOLÓGICO SUPERIOR DE SAN MARTÍN TEXMELUCAN	31,666,911	31,666,911	24,478,601	6,528,094	-	660,216	-	-	-	-	-

Descripción	Analítico de Plazas				Percepciones Brutas						ISN
	Categoría	Plazas	Horas	Total A=(B+C+H)	Sueldos y Salarios B	Total C=(D+E+F+G)	Seguridad Social D	Medidas de Protección al Salario E	Fondo de Ahorro para el Retiro F	Condiciones de Trabajo, Contratos Colectivos y otras Remuneraciones G	
TOTAL		153		47,705,204	28,941,979	17,606,732	7,427,609	7,696,568	571,355	1,911,201	1,156,493
DIRECTOR GENERAL	ITS0001	1	-	898,144	581,338	295,326	149,193	102,012	11,476	32,644	21,480
DIRECTOR DE ÁREA	ITS0009	2	-	1,561,002	1,004,459	519,162	257,782	176,261	19,829	65,290	37,380
SUBDIRECTOR	ITS0002	5	-	3,496,754	2,247,424	1,165,575	576,774	394,375	44,367	150,058	83,756
JEFE DE DIVISIÓN	ITS0003	7	-	4,243,852	2,719,406	1,422,730	697,903	477,198	53,685	193,944	101,716
JEFE DE DEPARTAMENTO	ITS0004	12	-	5,151,356	3,305,058	1,722,864	848,203	579,968	65,246	229,446	123,434
INGENIERO EN SISTEMAS	CF12027	1	-	233,948	137,654	90,588	35,327	42,378	2,717	10,165	5,706
TÉCNICO ESPECIALIZADO	CF33116	3	-	638,570	373,938	249,043	95,967	120,286	7,382	25,409	15,589
ANALISTA ESPECIALIZADO	P01002	2	-	408,321	237,197	161,141	60,874	78,068	4,683	17,516	9,983
MÉDICO GENERAL	P13006	1	-	204,160	118,598	80,570	30,437	39,034	2,341	8,758	4,992
PSICÓLOGO	P16004	1	-	204,160	118,598	80,570	30,437	39,034	2,341	8,758	4,992
PROGRAMADOR	T06018	2	-	390,421	225,746	155,121	57,935	76,059	4,457	16,670	9,554
SECRETARIA DE DIRECTOR GENERAL	CF53455	1	-	195,211	112,873	77,560	28,967	38,029	2,228	8,335	4,777
SECRETARIA DE DIRECTOR DE ÁREA	CF34006	2	-	371,600	214,959	147,548	55,167	74,166	4,244	13,972	9,093
ANALISTA TÉCNICO	P01001	4	-	711,498	409,518	284,553	105,098	144,752	8,084	26,619	17,427
SECRETARIA DE SUBDIRECTOR DE PLANTEL	CF34280	3	-	487,823	278,211	197,643	71,399	103,488	5,492	17,263	11,969
CAPTURISTA	T06027	4	-	623,456	352,865	255,272	90,559	134,811	6,966	22,936	15,318
CHOFER DE DIRECTOR	CF53453	1	-	156,668	88,216	64,598	22,640	33,703	1,742	6,514	3,853
LABORATORISTA	T16005	4	-	595,580	335,913	245,024	86,208	131,836	6,631	20,348	14,643
SECRETARIA DE JEFE DE DEPARTAMENTO	CF34004	5	-	713,434	400,094	295,781	102,679	161,321	7,898	23,882	17,559
BIBLIOTECARIO	T05003	2	-	273,192	152,530	113,932	39,145	63,211	3,011	8,565	6,729
TÉCNICO EN MANTENIMIENTO	S08011	2	-	274,582	152,530	115,282	39,145	63,211	3,011	9,914	6,770
ALMACENISTA	A03004	2	-	262,779	145,790	110,508	37,415	62,028	2,878	8,187	6,480
INTENDENTE	S06002	5	-	663,590	364,476	282,720	93,538	155,071	7,195	26,915	16,394
CHOFER	S13008	2	-	262,779	145,790	110,508	37,415	62,028	2,878	8,187	6,480
VIGILANTE	S14001	4	-	494,289	270,544	211,526	69,432	120,365	5,341	16,389	12,219
PROFESOR TITULAR "A"	E13013	1	-	498,006	300,059	185,858	77,006	80,769	5,924	22,158	12,090
PROFESORA ASOCIADA "A"	E13010	16	-	5,563,562	3,305,476	2,122,649	848,311	986,918	65,255	222,165	135,437
PROFESOR ASOCIADO "B"	E13011	6	-	2,323,371	1,389,981	876,909	356,722	402,399	27,440	90,348	56,482
PROFESOR ASOCIADO "C"	E13012	2	-	862,790	519,116	322,722	133,225	145,507	10,248	33,742	20,951
PROFESORA ASIGNATURA A	E13001	23	545	4,824,875	2,856,994	1,850,349	733,212	852,540	56,401	208,196	117,532
PROFESORA ASIGNATURA B	E13002	24	960	9,531,858	5,738,006	3,562,415	1,472,590	1,641,651	113,276	334,897	231,437
JEFE DE OFICINA	A01001	3	-	583,575	338,619	230,684	86,902	114,088	6,685	23,009	14,271

Nota: La suma de los parciales puede no coincidir con el total, debido al redondeo.
* El cálculo considera la totalidad de los recursos convenidos entre el Gobierno Federal y Estatal.





UNIVERSIDAD POLITÉCNICA DE PUEBLA

Información Financiera Detallada | Gasto Programable





Capítulo	Total	Gasto Corriente	Gasto de Capital	Pensiones y Jubilaciones
TOTAL	74,335,635	74,335,635	-	-
SERVICIOS PERSONALES	54,645,564	54,645,564	-	-
MATERIALES Y SUMINISTROS	4,971,161	4,971,161	-	-
SERVICIOS GENERALES	14,149,627	14,149,627	-	-
TRANSFERENCIAS, ASIGNACIONES, SUBSIDIOS Y OTRAS AYUDAS	569,283	569,283	-	-

UR	PP	Gasto Total	Gasto Corriente					Gasto Capital				Pensiones y Jubilaciones
			Suma	Servicios Personales	Gasto de Operación	Trans. Asig. Sub. y Otras Ayudas	Otros Corrientes	Suma	Inversión Pública	Trans. Asig. Sub. y Otras Ayudas	Otros Inversión	
Total		74,335,635	74,335,635	54,645,564	19,120,788	569,283	-	-	-	-	-	-
UNIVERSIDAD POLITÉCNICA DE PUEBLA		74,335,635	74,335,635	54,645,564	19,120,788	569,283	-	-	-	-	-	-
E023	EDUCACIÓN SUPERIOR EN UNIVERSIDADES POLITÉCNICAS	74,335,635	74,335,635	54,645,564	19,120,788	569,283	-	-	-	-	-	-

FI / FN / SF / PP / AI / UR	Gasto Total	Gasto Corriente					Gasto Capital				Pensiones y Jubilaciones
		Suma	Servicios Personales	Gasto de Operación	Trans. Asig. Sub. y Otras Ayudas	Otros Corrientes	Suma	Inversión Pública	Trans. Asig. Sub. y Otras Ayudas	Otros Inversión	
TOTAL	74,335,635	74,335,635	54,645,564	19,120,788	569,283	-	-	-	-	-	
DESARROLLO SOCIAL	74,335,635	74,335,635	54,645,564	19,120,788	569,283	-	-	-	-	-	
EDUCACIÓN	74,335,635	74,335,635	54,645,564	19,120,788	569,283	-	-	-	-	-	
EDUCACIÓN SUPERIOR	74,335,635	74,335,635	54,645,564	19,120,788	569,283	-	-	-	-	-	
E023 EDUCACIÓN SUPERIOR EN UNIVERSIDADES POLITÉCNICAS	74,335,635	74,335,635	54,645,564	19,120,788	569,283	-	-	-	-	-	
EDUCACIÓN SUPERIOR CIENTÍFICA Y TECNOLÓGICA DE CALIDAD	74,335,635	74,335,635	54,645,564	19,120,788	569,283	-	-	-	-	-	
UNIVERSIDAD POLITÉCNICA DE PUEBLA	74,335,635	74,335,635	54,645,564	19,120,788	569,283	-	-	-	-	-	

Programas Presupuestarios por Tipología	Gasto Total	Gasto Corriente					Gasto Capital				Pensiones y Jubilaciones
		Suma	Servicios Personales	Gasto de Operación	Trans. Asig. Sub. y Otras Ayudas	Otros Corrientes	Suma	Inversión Pública	Trans. Asig. Sub. y Otras Ayudas	Otros Inversión	
TOTAL	74,335,635	74,335,635	54,645,564	19,120,788	569,283	-	-	-	-	-	
PROGRAMAS	74,335,635	74,335,635	54,645,564	19,120,788	569,283	-	-	-	-	-	
DESEMPEÑO DE LAS FUNCIONES	74,335,635	74,335,635	54,645,564	19,120,788	569,283	-	-	-	-	-	
E PRESTACIÓN DE SERVICIOS PÚBLICOS	74,335,635	74,335,635	54,645,564	19,120,788	569,283	-	-	-	-	-	
E023 EDUCACIÓN SUPERIOR EN UNIVERSIDADES POLITÉCNICAS	74,335,635	74,335,635	54,645,564	19,120,788	569,283	-	-	-	-	-	
DA2L UNIVERSIDAD POLITÉCNICA DE PUEBLA	74,335,635	74,335,635	54,645,564	19,120,788	569,283	-	-	-	-	-	

Descripción	Analítico de Plazas				Percepciones Brutas						ISN
	Categoría	Plazas	Horas	Total A=(B+C+H)	Sueldos y Salarios B	Total C=(D+E+F+G)	Seguridad Social D	Medidas de Protección al Salario E	Fondo de Ahorro para el Retiro F	Condiciones de Trabajo, Contratos Colectivos y otras Remuneraciones G	
TOTAL		232		48,548,465	34,369,785	13,014,713	7,972,363	4,429,091	613,259	-	1,163,966
RECTOR(A)	DA2L001	1	-	1,307,823	896,520	380,523	233,095	129,497	17,930	-	30,781
DIRECTOR(A) DE ÁREA	DA2L002	2	-	1,240,498	850,368	360,934	221,096	122,831	17,007	-	29,196
DIRECTOR(A) ACADÉMICO	DA2L003	5	-	3,089,866	2,118,120	899,024	550,711	305,951	42,362	-	72,722
ABOGADO(A) GENERAL	DA2L004	1	-	684,459	469,200	199,149	121,992	67,773	9,384	-	16,109
JEFE(A) DE DEPARTAMENTO	DA2L005	14	-	5,135,785	3,520,608	1,494,302	915,358	508,532	70,412	-	120,874
JEFE(A) DE OFICINA "A"	DA2L006	25	-	4,863,857	3,334,200	1,415,183	866,892	481,607	66,684	-	114,474
JEFE(A) DE OFICINA "B"	DA2L007	13	-	2,163,729	1,483,248	629,556	385,644	214,247	29,665	-	50,925
SECRETARIO(A) ACADÉMICO(A)	DA2L008	1	-	780,738	535,200	227,163	139,152	77,307	10,704	-	18,375
SECRETARIO(A) ADMINISTRATIVO(A)	DA2L009	1	-	780,738	535,200	227,163	139,152	77,307	10,704	-	18,375
CONTRALOR(A) INTERNO(A)	DA2L010	1	-	620,249	425,184	180,467	110,548	61,415	8,504	-	14,598
ASISTENTE DE RECTORÍA	DA2L011	1	-	133,181	91,296	38,750	23,737	13,187	1,826	-	3,135
ASISTENTE	DA2L012	1	-	133,181	91,296	38,750	23,737	13,187	1,826	-	3,135
ASISTENTE	DA2L013	9	-	1,116,070	765,072	324,731	198,919	110,510	15,301	-	26,267
ASISTENTE	DA2L014	1	-	104,682	71,760	30,458	18,658	10,365	1,435	-	2,464
CONDUCTOR(A) DE AUTOBÚS	DA2L015	2	-	279,385	191,520	81,290	49,795	27,664	3,830	-	6,576
CONDUCTOR(A) DE RECTORÍA	DA2L016	1	-	115,850	79,416	33,708	20,648	11,471	1,588	-	2,727
TÉCNICO EN MANTENIMIENTO	DA2L017	1	-	104,682	71,760	30,458	18,658	10,365	1,435	-	2,464
PROFESOR(A) DE TIEMPO COMPLETO "A"	DA2L018	24	-	8,188,295	5,613,120	2,382,458	1,459,411	810,784	112,262	-	192,717
PROFESOR(A) DE TIEMPO COMPLETO "B"	DA2L019	10	-	3,932,398	2,695,680	1,144,166	700,877	389,376	53,914	-	92,552
PROFESOR(A) DE TIEMPO COMPLETO "C"	DA2L020	1	-	414,351	284,040	120,559	73,850	41,028	5,681	-	9,752
PROFESOR(A) DE ASIGNATURA	DA2L021	1	17	204,391	140,111	59,469	36,429	20,238	2,802	-	4,810
PROFESOR(A) DE ASIGNATURA	DA2L022	17	199	2,842,331	2,089,632	683,036	418,404	232,447	32,185	-	69,662
PROFESOR(A) DE ASIGNATURA	DA2L024	5	80	992,734	680,525	288,845	176,936	98,298	13,611	-	23,365
PROFESOR(A) DE ASIGNATURA	DA2L025	2	32	373,774	256,224	108,753	66,618	37,010	5,124	-	8,797
PROFESOR(A) DE ASIGNATURA	DA2L026	2	30	362,082	248,209	105,351	64,534	35,852	4,964	-	8,522
PROFESOR(A) DE ASIGNATURA	DA2L027	2	28	338,693	232,176	98,546	60,366	33,537	4,644	-	7,971
PROFESOR(A) DE ASIGNATURA	DA2L028	7	56	1,000,547	784,733	190,329	116,589	64,772	8,968	-	25,485
PROFESOR(A) DE ASIGNATURA	DA2L029	1	13	111,338	108,096	-	-	-	-	-	3,243
PROFESOR(A) DE ASIGNATURA	DA2L030	1	13	107,211	104,088	-	-	-	-	-	3,123
PROFESOR(A) DE ASIGNATURA	DA2L031	12	48	1,408,637	1,200,960	169,914	104,083	57,824	8,006	-	37,764
PROFESOR(A) DE ASIGNATURA	DA2L032	2	11	239,102	192,144	40,777	24,979	13,877	1,921	-	6,181
PROFESOR(A) DE ASIGNATURA	DA2L033	1	11	139,062	95,328	40,461	24,785	13,770	1,907	-	3,273
PROFESOR(A) DE ASIGNATURA	DA2L034	6	44	727,049	552,531	156,346	95,772	53,207	7,367	-	18,172
PROFESOR(A) DE ASIGNATURA	DA2L035	3	33	385,466	264,239	112,155	68,702	38,168	5,285	-	9,072
PROFESOR(A) DE ASIGNATURA	DA2L036	3	10	295,831	252,216	35,684	21,859	12,144	1,681	-	7,931
PROFESOR(A) DE ASIGNATURA	DA2L037	1	10	122,572	84,024	35,664	21,846	12,137	1,680	-	2,885
PROFESOR(A) DE ASIGNATURA	DA2L038	13	80	1,346,682	1,040,820	271,862	166,533	92,518	12,810	-	34,000
PROFESOR(A) DE ASIGNATURA	DA2L039	2	18	221,897	152,112	64,563	39,549	21,972	3,042	-	5,223
PROFESOR(A) DE ASIGNATURA	DA2L040	2	18	148,468	144,143	-	-	-	-	-	4,324
PROFESOR(A) DE ASIGNATURA	DA2L041	3	8	239,502	204,192	28,889	17,697	9,831	1,361	-	6,421
PROFESOR(A) DE ASIGNATURA	DA2L042	1	8	65,978	64,056	-	-	-	-	-	1,922
PROFESOR(A) DE ASIGNATURA	DA2L043	3	14	237,044	180,145	50,974	31,225	17,347	2,402	-	5,925
PROFESOR(A) DE ASIGNATURA	DA2L044	3	6	197,191	168,119	23,786	14,570	8,095	1,121	-	5,286
PROFESOR(A) DE ASIGNATURA	DA2L045	3	6	183,174	156,168	22,095	13,535	7,519	1,041	-	4,911

Descripción	Análítico de Plazas				Percepciones Brutas						ISN	
	Categoría	Plazas	Horas	Total A=(B+C+H)	Sueldos y Salarios B	Total C=(D+E+F+G)	Seguridad Social D	Medidas de Protección al Salario E	Fondo de Ahorro para el Retiro F	Condiciones de Trabajo, Contratos Colectivos y otras Remuneraciones G		H
PROFESOR(A) DE ASIGNATURA	DA2L046	1	6	53,531	51,972	-	-	-	-	-	-	1,559
PROFESOR(A) DE ASIGNATURA	DA2L047	1	6	53,371	51,816	-	-	-	-	-	-	1,554
PROFESOR(A) DE ASIGNATURA	DA2L048	1	6	75,203	51,552	21,881	13,404	7,446	1,031	-	-	1,770
PROFESOR(A) DE ASIGNATURA	DA2L049	3	18	210,273	144,143	61,181	37,477	20,821	2,883	-	-	4,949
PROFESOR(A) DE ASIGNATURA	DA2L050	4	10	219,212	176,160	37,385	22,901	12,723	1,762	-	-	5,666
PROFESOR(A) DE ASIGNATURA	DA2L051	5	10	240,494	200,160	33,983	20,817	11,565	1,601	-	-	6,352
PROFESOR(A) DE ASIGNATURA	DA2L052	1	4	37,105	36,024	-	-	-	-	-	-	1,081
PROFESOR(A) DE ASIGNATURA	DA2L053	2	4	79,740	64,080	13,599	8,330	4,628	641	-	-	2,061
PROFESOR(A) DE ASIGNATURA	DA2L054	1	3	28,873	28,032	-	-	-	-	-	-	841
PROFESOR(A) DE ASIGNATURA	DA2L055	2	6	70,091	48,048	20,394	12,492	6,940	961	-	-	1,650

Nota: La suma de los parciales puede no coincidir con el total, debido al redondeo.



UNIVERSIDAD INTERCULTURAL DEL ESTADO DE PUEBLA

Información Financiera Detallada | Gasto Programable





Capítulo	Total	Gasto Corriente	Gasto de Capital	Pensiones y Jubilaciones
TOTAL	41,690,865	41,690,865	-	-
SERVICIOS PERSONALES	32,530,967	32,530,967	-	-
MATERIALES Y SUMINISTROS	1,032,200	1,032,200	-	-
SERVICIOS GENERALES	8,127,698	8,127,698	-	-

CLASIFICACIÓN ADMINISTRATIVA - PROGRAMÁTICA POR TIPO Y RUBRO DE GASTO
EDUCACIÓN - UNIVERSIDAD INTERCULTURAL DEL ESTADO DE PUEBLA
(PESOS)

UR	PP	Gasto Total	Gasto Corriente					Gasto Capital				Pensiones y Jubilaciones
			Suma	Servicios Personales	Gasto de Operación	Trans. Asig. Sub. y Otras Ayudas	Otros Corrientes	Suma	Inversión Pública	Trans. Asig. Sub. y Otras Ayudas	Otros Inversión	
Total		41,690,865	41,690,865	32,530,967	9,159,898	-	-	-	-	-	-	-
UNIVERSIDAD INTERCULTURAL DEL ESTADO DE PUEBLA		41,690,865	41,690,865	32,530,967	9,159,898	-	-	-	-	-	-	-
E027	EDUCACIÓN SUPERIOR EN LA UNIVERSIDAD INTERCULTURAL	41,690,865	41,690,865	32,530,967	9,159,898	-	-	-	-	-	-	-

CLASIFICACIÓN FUNCIONAL - PROGRAMÁTICA POR TIPO Y RUBRO DE GASTO
EDUCACIÓN - UNIVERSIDAD INTERCULTURAL DEL ESTADO DE PUEBLA
(PESOS)

FI / FN / SF / PP / AI / UR	Gasto Total	Gasto Corriente					Gasto Capital				Pensiones y Jubilaciones
		Suma	Servicios Personales	Gasto de Operación	Trans. Asig. Sub. y Otras Ayudas	Otros Corrientes	Suma	Inversión Pública	Trans. Asig. Sub. y Otras Ayudas	Otros Inversión	
TOTAL	41,690,865	41,690,865	32,530,967	9,159,898	-	-	-	-	-	-	-
DESARROLLO SOCIAL	41,690,865	41,690,865	32,530,967	9,159,898	-	-	-	-	-	-	-
EDUCACIÓN	41,690,865	41,690,865	32,530,967	9,159,898	-	-	-	-	-	-	-
EDUCACIÓN SUPERIOR	41,690,865	41,690,865	32,530,967	9,159,898	-	-	-	-	-	-	-
E027 EDUCACIÓN SUPERIOR EN LA UNIVERSIDAD INTERCULTURAL	41,690,865	41,690,865	32,530,967	9,159,898	-	-	-	-	-	-	-
EDUCACIÓN SUPERIOR DE CALIDAD ENFOCADA A LA DIVERSIDAD CULTURAL	41,690,865	41,690,865	32,530,967	9,159,898	-	-	-	-	-	-	-
UNIVERSIDAD INTERCULTURAL DEL ESTADO DE PUEBLA	41,690,865	41,690,865	32,530,967	9,159,898	-	-	-	-	-	-	-

CLASIFICACIÓN PROGRAMÁTICA - ADMINISTRATIVA POR TIPO Y RUBRO DE GASTO
EDUCACIÓN - UNIVERSIDAD INTERCULTURAL DEL ESTADO DE PUEBLA
(PESOS)

Programas Presupuestarios por Tipología	Gasto Total	Gasto Corriente					Gasto Capital				Pensiones y Jubilaciones
		Suma	Servicios Personales	Gasto de Operación	Trans. Asig. Sub. y Otras Ayudas	Otros Corrientes	Suma	Inversión Pública	Trans. Asig. Sub. y Otras Ayudas	Otros Inversión	
TOTAL	41,690,865	41,690,865	32,530,967	9,159,898	-	-	-	-	-	-	-
PROGRAMAS	41,690,865	41,690,865	32,530,967	9,159,898	-	-	-	-	-	-	-
DESEMPEÑO DE LAS FUNCIONES	41,690,865	41,690,865	32,530,967	9,159,898	-	-	-	-	-	-	-
E PRESTACIÓN DE SERVICIOS PÚBLICOS	41,690,865	41,690,865	32,530,967	9,159,898	-	-	-	-	-	-	-
E027 EDUCACIÓN SUPERIOR EN LA UNIVERSIDAD INTERCULTURAL	41,690,865	41,690,865	32,530,967	9,159,898	-	-	-	-	-	-	-
DAZO UNIVERSIDAD INTERCULTURAL DEL ESTADO DE PUEBLA	41,690,865	41,690,865	32,530,967	9,159,898	-	-	-	-	-	-	-

Descripción	Analítico de Plazas				Percepciones Brutas						ISN
	Categoría	Plazas	Horas	Total A=(B+C+H)	Sueldos y Salarios B	Total C=(D+E+F+G)	Seguridad Social D	Medidas de Protección al Salario E	Fondo de Ahorro para el Retiro F	Condiciones de Trabajo, Contratos Colectivos y otras Remuneraciones G	
TOTAL		99		31,941,650	20,260,116	10,916,422	5,267,630	5,243,590	405,202	-	765,111
RECTOR	DA2O01	1	-	1,122,524	757,320	338,685	196,903	126,636	15,146	-	26,519
SECRETARIA ACADÉMICA	DA2O02	1	-	956,660	645,000	289,056	167,700	108,456	12,900	-	22,604
ABOGADO GENERAL	DA2O03	1	-	838,941	565,224	253,891	146,958	95,629	11,304	-	19,826
DIRECTOR DE PLANEACIÓN, PROGRAMACIÓN Y EVALUACIÓN	DA2O04	1	-	838,941	565,224	253,891	146,958	95,629	11,304	-	19,826
DIRECTORA DE FINANZAS Y ADMINISTRACIÓN	DA2O05	1	-	838,941	565,224	253,891	146,958	95,629	11,304	-	19,826
DIRECTOR DE LA DIVISIÓN DE CIENCIAS SOCIALES Y HUMANIDADES	DA2O06	1	-	838,941	565,224	253,891	146,958	95,629	11,304	-	19,826
DIRECTOR DE LA DIVISIÓN DE CIENCIAS NATURALES	DA2O07	1	-	838,941	565,224	253,891	146,958	95,629	11,304	-	19,826
DIRECCIÓN DE DIVISIÓN DE CIENCIAS DE LA SALUD	DA2O08	1	-	838,941	565,224	253,891	146,958	95,629	11,304	-	19,826
DIRECTOR DE INVESTIGACIÓN Y POSGRADO	DA2O09	1	-	838,941	565,224	253,891	146,958	95,629	11,304	-	19,826
JEFE DE DEPARTAMENTO	DA2O10	6	-	1,718,729	1,139,040	538,918	296,150	219,987	22,781	-	40,771
COORDINACIÓN	DA2O11	11	-	2,988,167	1,994,916	922,486	518,678	363,909	39,898	-	70,765
SECRETARIO DEL RECTOR	DA2O12	1	-	122,173	79,764	39,501	20,739	17,167	1,595	-	2,908
ANALISTA ADMINISTRATIVO	DA2O13	2	-	277,638	181,848	89,187	47,280	38,269	3,637	-	6,604
ANALISTA CONTABLE	DA2O14	2	-	277,638	181,848	89,187	47,280	38,269	3,637	-	6,604
SECRETARIO DE ÁREA	DA2O15	1	-	110,557	71,904	36,020	18,695	15,886	1,438	-	2,634
CHOFER DEL RECTOR	DA2O16	1	-	129,538	84,960	41,498	22,090	17,709	1,699	-	3,080
CHOFER ADMINISTRATIVO	DA2O17	2	-	243,741	159,408	78,534	41,446	33,900	3,188	-	5,799
JEFE DE SERVICIOS (ELECTRICIDAD Y PLOMERÍA)	DA2O18	1	-	120,232	78,672	38,699	20,455	16,671	1,573	-	2,860
JEFE DE SERVICIOS DE MANTENIMIENTO	DA2O19	1	-	126,919	83,256	40,645	21,647	17,333	1,665	-	3,018
INTENDENCIA Y MANTENIMIENTO	DA2O20	6	-	566,362	365,760	187,089	95,098	84,676	7,315	-	13,513
INTENDENCIA Y MANTENIMIENTO	DA2O21	3	-	268,634	172,908	89,312	44,956	40,898	3,458	-	6,414
DOCENTE DE TIEMPO COMPLETO	DA2O22	1	-	494,053	333,288	149,093	86,655	55,773	6,666	-	11,672
DOCENTE DE TIEMPO COMPLETO	DA2O23	12	-	5,223,662	3,516,192	1,584,001	914,210	599,467	70,324	-	123,470
DOCENTE DE TIEMPO COMPLETO	DA2O24	4	-	1,480,391	993,264	452,110	258,249	173,996	19,865	-	35,018
DOCENTE DE TIEMPO COMPLETO	DA2O25	10	-	3,462,031	2,319,360	1,060,750	603,034	411,329	46,387	-	81,921
DOCENTE DE TIEMPO COMPLETO	DA2O26	8	-	2,188,307	1,456,992	679,460	378,818	271,503	29,140	-	51,855
DOCENTE POR ASIGNATURA 30 HRS	DA2O27	2	60	779,815	281,642	477,756	73,227	398,896	5,633	-	20,416
DOCENTE POR ASIGNATURA 20 HRS	DA2O28	1	20	297,393	119,556	170,150	31,085	136,674	2,391	-	7,687
DOCENTE POR ASIGNATURA 30 HRS	DA2O29	1	30	358,324	119,171	229,689	30,984	196,321	2,383	-	9,465
DOCENTE POR ASIGNATURA 20 HRS	DA2O30	4	80	1,039,725	375,504	637,000	97,631	531,859	7,510	-	27,221
DOCENTE POR ASIGNATURA 20 HRS	DA2O31	4	80	955,559	317,808	612,511	82,630	523,525	6,356	-	25,240
DOCENTE POR ASIGNATURA 10 HRS	DA2O32	1	10	171,655	75,516	91,755	19,634	70,610	1,510	-	4,384
DOCENTE POR ASIGNATURA 14 HRS	DA2O33	1	14	95,859	65,712	27,891	17,085	9,492	1,314	-	2,256
DOCENTE POR ASIGNATURA 16 HRS	DA2O34	1	16	92,725	63,564	26,979	16,527	9,181	1,271	-	2,182
DOCENTE POR ASIGNATURA 10 HRS	DA2O35	1	10	87,194	59,772	25,370	15,541	8,634	1,195	-	2,052
DOCENTE POR ASIGNATURA 10 HRS	DA2O36	1	10	57,943	39,720	16,859	10,327	5,737	794	-	1,364
COORDINADORA DE PROCESADORA DE ALIMENTOS	DA2O37	1	-	254,916	169,884	78,993	44,170	31,426	3,398	-	6,039

Nota: La suma de los parciales puede no coincidir con el total, debido al redondeo.





UNIVERSIDAD INTERSERRANA DEL ESTADO DE PUEBLA-AHUACATLÁN

Información Financiera Detallada | Gasto Programable





CLASIFICACIÓN ECONÓMICA POR CAPÍTULO Y TIPO DE GASTO
EDUCACIÓN - UNIVERSIDAD INTERSERRANA DEL ESTADO DE PUEBLA-AHUACATLÁN
(PESOS)

Capítulo	Total	Gasto Corriente	Gasto de Capital	Pensiones y Jubilaciones
TOTAL	39,144,500	38,744,500	400,000	-
SERVICIOS PERSONALES	19,454,062	19,454,062	-	-
MATERIALES Y SUMINISTROS	8,635,184	8,635,184	-	-
SERVICIOS GENERALES	10,302,287	10,302,287	-	-
BIENES MUEBLES, INMUEBLES E INTANGIBLES	400,000	-	400,000	-
INVERSIONES FINANCIERAS Y OTRAS PROVISIONES	352,967	352,967	-	-

CLASIFICACIÓN ADMINISTRATIVA - PROGRAMÁTICA POR TIPO Y RUBRO DE GASTO
EDUCACIÓN - UNIVERSIDAD INTERSERRANA DEL ESTADO DE PUEBLA-AHUACATLÁN
(PESOS)

UR	PP	Gasto Total	Gasto Corriente					Gasto Capital				Pensiones y Jubilaciones
			Suma	Servicios Personales	Gasto de Operación	Trans. Asig. Sub. y Otras Ayudas	Otros Corrientes	Suma	Inversión Pública	Trans. Asig. Sub. y Otras Ayudas	Otros Inversión	
Total		39,144,500	38,744,500	19,454,062	18,937,471	-	352,967	400,000	-	-	400,000	-
UNIVERSIDAD INTERSERRANA DEL ESTADO DE PUEBLA-AHUACATLÁN		39,144,500	38,744,500	19,454,062	18,937,471	-	352,967	400,000	-	-	400,000	-
E024	EDUCACIÓN SUPERIOR EN UNIVERSIDADES INTERSERRANAS	39,144,500	38,744,500	19,454,062	18,937,471	-	352,967	400,000	-	-	400,000	-

CLASIFICACIÓN FUNCIONAL - PROGRAMÁTICA POR TIPO Y RUBRO DE GASTO
EDUCACIÓN - UNIVERSIDAD INTERSERRANA DEL ESTADO DE PUEBLA-AHUACATLÁN
(PESOS)

FI / FN / SF / PP / AI / UR	Gasto Total	Gasto Corriente					Gasto Capital				Pensiones y Jubilaciones
		Suma	Servicios Personales	Gasto de Operación	Trans. Asig. Sub. y Otras Ayudas	Otros Corrientes	Suma	Inversión Pública	Trans. Asig. Sub. y Otras Ayudas	Otros Inversión	
TOTAL	39,144,500	38,744,500	19,454,062	18,937,471	-	352,967	400,000	-	-	400,000	-
DESARROLLO SOCIAL	39,144,500	38,744,500	19,454,062	18,937,471	-	352,967	400,000	-	-	400,000	-
EDUCACIÓN	39,144,500	38,744,500	19,454,062	18,937,471	-	352,967	400,000	-	-	400,000	-
POSGRADO	39,144,500	38,744,500	19,454,062	18,937,471	-	352,967	400,000	-	-	400,000	-
E024 EDUCACIÓN SUPERIOR EN UNIVERSIDADES INTERSERRANAS	39,144,500	38,744,500	19,454,062	18,937,471	-	352,967	400,000	-	-	400,000	-
EDUCACIÓN SUPERIOR DE CALIDAD ENFOCADA AL DESARROLLO REGIONAL	39,144,500	38,744,500	19,454,062	18,937,471	-	352,967	400,000	-	-	400,000	-
UNIVERSIDAD INTERSERRANA DEL ESTADO DE PUEBLA-AHUACATLÁN	39,144,500	38,744,500	19,454,062	18,937,471	-	352,967	400,000	-	-	400,000	-

CLASIFICACIÓN PROGRAMÁTICA - ADMINISTRATIVA POR TIPO Y RUBRO DE GASTO
EDUCACIÓN - UNIVERSIDAD INTERSERRANA DEL ESTADO DE PUEBLA-
AHUACATLÁN
(PESOS)

Programas Presupuestarios por Tipología	Gasto Total	Gasto Corriente					Gasto Capital				Pensiones y Jubilaciones
		Suma	Servicios Personales	Gasto de Operación	Trans. Asig. Sub. y Otras Ayudas	Otros Corrientes	Suma	Inversión Pública	Trans. Asig. Sub. y Otras Ayudas	Otros Inversión	
TOTAL	39,144,500	38,744,500	19,454,062	18,937,471	-	352,967	400,000	-	-	400,000	-
PROGRAMAS	39,144,500	38,744,500	19,454,062	18,937,471	-	352,967	400,000	-	-	400,000	-
DESEMPEÑO DE LAS FUNCIONES	39,144,500	38,744,500	19,454,062	18,937,471	-	352,967	400,000	-	-	400,000	-
E PRESTACIÓN DE SERVICIOS PÚBLICOS	39,144,500	38,744,500	19,454,062	18,937,471	-	352,967	400,000	-	-	400,000	-
E024 EDUCACIÓN SUPERIOR EN UNIVERSIDADES INTERSERRANAS	39,144,500	38,744,500	19,454,062	18,937,471	-	352,967	400,000	-	-	400,000	-
DA2P UNIVERSIDAD INTERSERRANA DEL ESTADO DE PUEBLA-AHUACATLÁN	39,144,500	38,744,500	19,454,062	18,937,471	-	352,967	400,000	-	-	400,000	-

Descripción	Análítico de Plazas				Percepciones Brutas						ISN
	Categoría	Plazas	Horas	Total A=(B+C+H)	Sueldos y Salarios B	Total C=(D+E+F+G)	Seguridad Social D	Medidas de Protección al Salario E	Fondo de Ahorro para el Retiro F	Condiciones de Trabajo, Contratos Colectivos y otras Remuneraciones G	
TOTAL		58		19,929,640	13,851,785	5,602,277	3,601,464	2,000,813	-	-	475,578
RECTOR	DA2P01	1	-	994,311	691,080	279,503	179,681	99,823	-	-	23,727
ABOGADO GRAL.	DA2P02	1	-	745,707	518,292	209,620	134,756	74,864	-	-	17,795
DIRECTOR	DA2P03	4	-	2,982,828	2,073,168	838,481	539,024	299,458	-	-	71,179
SUBDIRECTOR	DA2P04	2	-	1,422,284	988,536	399,808	257,019	142,789	-	-	33,940
JEFE DEPTO.	DA2P05	6	-	2,536,450	1,762,920	713,003	458,359	254,644	-	-	60,527
COORDINADOR	DA2P06	5	-	1,023,834	711,600	287,803	185,016	102,787	-	-	24,432
LABORATORISTA	DA2P07	4	-	819,067	569,280	230,242	148,013	82,229	-	-	19,545
ANALISTA ADTTVO	DA2P08	4	-	732,948	509,424	206,034	132,450	73,583	-	-	17,490
SECRETARIA	DA2P09	1	-	118,406	82,296	33,284	21,397	11,887	-	-	2,826
SECRETARIA	DA2P10	6	-	690,648	480,024	194,143	124,806	69,337	-	-	16,481
CHOFER	DA2P11	1	-	107,321	74,592	30,168	19,394	10,774	-	-	2,561
CHOFER	DA2P12	2	-	214,643	149,184	60,337	38,788	21,549	-	-	5,122
AUXILIAR ADTTVO	DA2P13	6	-	621,138	431,712	174,604	112,245	62,358	-	-	14,822
INTENDENTE	DA2P14	2	-	207,046	143,904	58,201	37,415	20,786	-	-	4,941
PROFESOR DE TIEMPO COMPLETO "A"	DA2P15	8	-	2,091,868	1,453,920	588,030	378,019	210,011	-	-	49,918
PROFESOR DE TIEMPO COMPLETO "B"	DA2P16	4	-	1,186,888	824,928	333,638	214,481	119,156	-	-	28,323
PROFESOR POR ASIGNATURA (520 HRS)	DA2P17	1	520	3,434,254	2,386,925	965,378	620,600	344,778	-	-	81,951

Nota: La suma de los parciales puede no coincidir con el total, debido al redondeo.





UNIVERSIDAD TECNOLÓGICA DE ORIENTAL

Información Financiera Detallada | Gasto Programable





Capítulo	Total	Gasto Corriente	Gasto de Capital	Pensiones y Jubilaciones
TOTAL	25,345,058	25,345,058	-	-
SERVICIOS PERSONALES	20,931,382	20,931,382	-	-
MATERIALES Y SUMINISTROS	1,610,512	1,610,512	-	-
SERVICIOS GENERALES	2,803,164	2,803,164	-	-

UR	PP	Gasto Total	Gasto Corriente					Gasto Capital				Pensiones y Jubilaciones
			Suma	Servicios Personales	Gasto de Operación	Trans. Asig. Sub. y Otras Ayudas	Otros Corrientes	Suma	Inversión Pública	Trans. Asig. Sub. y Otras Ayudas	Otros Inversión	
Total		25,345,058	25,345,058	20,931,382	4,413,676	-	-	-	-	-	-	-
UNIVERSIDAD TECNOLÓGICA DE ORIENTAL		25,345,058	25,345,058	20,931,382	4,413,676	-	-	-	-	-	-	-
E030	EDUCACIÓN SUPERIOR EN UNIVERSIDADES TECNOLÓGICAS	25,345,058	25,345,058	20,931,382	4,413,676	-	-	-	-	-	-	-

FI / FN / SF / PP / AI / UR	Gasto Total	Gasto Corriente					Gasto Capital				Pensiones y Jubilaciones
		Suma	Servicios Personales	Gasto de Operación	Trans. Asig. Sub. y Otras Ayudas	Otros Corrientes	Suma	Inversión Pública	Trans. Asig. Sub. y Otras Ayudas	Otros Inversión	
TOTAL	25,345,058	25,345,058	20,931,382	4,413,676	-	-	-	-	-	-	-
DESARROLLO SOCIAL	25,345,058	25,345,058	20,931,382	4,413,676	-	-	-	-	-	-	-
EDUCACIÓN	25,345,058	25,345,058	20,931,382	4,413,676	-	-	-	-	-	-	-
EDUCACIÓN SUPERIOR	25,345,058	25,345,058	20,931,382	4,413,676	-	-	-	-	-	-	-
E030 EDUCACIÓN SUPERIOR EN UNIVERSIDADES TECNOLÓGICAS	25,345,058	25,345,058	20,931,382	4,413,676	-	-	-	-	-	-	-
EDUCACIÓN SUPERIOR TECNOLÓGICA DE CALIDAD	25,345,058	25,345,058	20,931,382	4,413,676	-	-	-	-	-	-	-
UNIVERSIDAD TECNOLÓGICA DE ORIENTAL	25,345,058	25,345,058	20,931,382	4,413,676	-	-	-	-	-	-	-

Programas Presupuestarios por Tipología	Gasto Total	Gasto Corriente					Gasto Capital				Pensiones y Jubilaciones
		Suma	Servicios Personales	Gasto de Operación	Trans. Asig. Sub. y Otras Ayudas	Otros Corrientes	Suma	Inversión Pública	Trans. Asig. Sub. y Otras Ayudas	Otros Inversión	
TOTAL	25,345,058	25,345,058	20,931,382	4,413,676	-	-	-	-	-	-	-
PROGRAMAS	25,345,058	25,345,058	20,931,382	4,413,676	-	-	-	-	-	-	-
DESEMPEÑO DE LAS FUNCIONES	25,345,058	25,345,058	20,931,382	4,413,676	-	-	-	-	-	-	-
E PRESTACIÓN DE SERVICIOS PÚBLICOS	25,345,058	25,345,058	20,931,382	4,413,676	-	-	-	-	-	-	-
E030 EDUCACIÓN SUPERIOR EN UNIVERSIDADES TECNOLÓGICAS	25,345,058	25,345,058	20,931,382	4,413,676	-	-	-	-	-	-	-
DA21 UNIVERSIDAD TECNOLÓGICA DE ORIENTAL	25,345,058	25,345,058	20,931,382	4,413,676	-	-	-	-	-	-	-

Descripción	Análítico de Plazas				Percepciones Brutas						ISN
	Categoría	Plazas	Horas	Total A=(B+C+H)	Sueldos y Salarios B	Total C=(D+E+F+G)	Seguridad Social D	Medidas de Protección al Salario E	Fondo de Ahorro para el Retiro F	Condiciones de Trabajo, Contratos Colectivos y otras Remuneraciones G	
TOTAL		71		21,472,153	14,528,419	6,402,963	2,615,115	3,497,279	290,568	-	540,771
RECTOR	UTFRC01	1	-	1,127,288	821,007	278,230	147,781	114,029	16,420	-	28,051
ABOGADA GENERAL	UTFAG01	1	-	845,578	615,837	208,700	110,851	85,533	12,317	-	21,041
DIRECTOR DE ÁREA	UTFDA01	4	-	3,382,314	2,463,348	834,801	443,403	342,132	49,267	-	84,164
JEFE DE DEPARTAMENTO	UTFJD01	4	-	1,743,156	1,269,545	430,235	228,518	176,326	25,391	-	43,376
PROFESOR ASOCIADO "C"	UTCPA03	8	-	2,927,774	1,935,542	918,232	348,398	531,124	38,711	-	74,000
PROFESOR DE ASIGNATURA "B"	UTCPS02	20	761	6,437,296	4,240,901	2,033,605	763,362	1,185,425	84,818	-	162,790
COORDINADOR	UTACR01	3	-	763,449	507,330	236,838	91,319	135,372	10,147	-	19,281
JEFE DE OFICINA	UTAJ001	8	-	1,319,363	845,842	440,020	152,252	270,852	16,917	-	33,501
SECRETARIA DE RECTOR	UTASC01	1	-	144,088	90,988	49,433	16,378	31,236	1,820	-	3,667
TÉCNICO BIBLIOTECARIO	UTETB01	1	-	144,088	90,988	49,433	16,378	31,236	1,820	-	3,667
TÉCNICO EN CONTABILIDAD	UTETC01	2	-	288,176	181,976	98,867	32,756	62,471	3,640	-	7,333
ANALISTA ADMINISTRATIVO	UTAAA01	5	-	673,135	421,464	234,520	75,864	150,227	8,429	-	17,151
SECRETARIA DE DIRECTOR DE ÁREA	UTASC03	5	-	673,135	421,464	234,520	75,864	150,227	8,429	-	17,151
ENFERMERA	UTEEN01	1	-	134,627	84,293	46,904	15,173	30,045	1,686	-	3,430
CHOFER DE RECTOR	UTSCH01	1	-	128,846	80,202	45,359	14,436	29,318	1,604	-	3,286
SECRETARIA DE JEFE DE DEPARTAMENTO	UTASC05	4	-	497,759	308,335	176,722	55,500	115,055	6,167	-	12,702
CHOFER ADMINISTRATIVO	UTSCH06	1	-	121,041	74,678	43,272	13,442	28,336	1,494	-	3,090
ASISTENTE DE SERVICIOS Y MANTENIMIENTO	UTSAM01	1	-	121,041	74,678	43,272	13,442	28,336	1,494	-	3,090

Nota: La suma de los parciales puede no coincidir con el total, debido al redondeo.





UNIVERSIDAD POLITÉCNICA DE AMOZOC

Información Financiera Detallada | Gasto Programable





Capítulo	Total	Gasto Corriente	Gasto de Capital	Pensiones y Jubilaciones
TOTAL	36,749,279	36,749,279	-	-
SERVICIOS PERSONALES	26,702,854	26,702,854	-	-
MATERIALES Y SUMINISTROS	1,568,042	1,568,042	-	-
SERVICIOS GENERALES	7,629,483	7,629,483	-	-
INVERSIONES FINANCIERAS Y OTRAS PROVISIONES	848,900	848,900	-	-

UR	PP	Gasto Total	Gasto Corriente					Gasto Capital				Pensiones y Jubilaciones
			Suma	Servicios Personales	Gasto de Operación	Trans. Asig. Sub. y Otras Ayudas	Otros Corrientes	Suma	Inversión Pública	Trans. Asig. Sub. y Otras Ayudas	Otros Inversión	
Total		36,749,279	36,749,279	26,702,854	9,197,525	-	848,900	-	-	-	-	-
UNIVERSIDAD POLITÉCNICA DE AMOZOC		36,749,279	36,749,279	26,702,854	9,197,525	-	848,900	-	-	-	-	-
E023	EDUCACIÓN SUPERIOR EN UNIVERSIDADES POLITÉCNICAS	36,749,279	36,749,279	26,702,854	9,197,525	-	848,900	-	-	-	-	-

CLASIFICACIÓN FUNCIONAL - PROGRAMÁTICA POR TIPO Y RUBRO DE GASTO

EDUCACIÓN - UNIVERSIDAD POLITÉCNICA DE AMOZOC
(PESOS)

FI / FN / SF / PP / AI / UR	Gasto Total	Gasto Corriente					Gasto Capital				Pensiones y Jubilaciones
		Suma	Servicios Personales	Gasto de Operación	Trans. Asig. Sub. y Otras Ayudas	Otros Corrientes	Suma	Inversión Pública	Trans. Asig. Sub. y Otras Ayudas	Otros Inversión	
TOTAL	36,749,279	36,749,279	26,702,854	9,197,525	-	848,900	-	-	-	-	
DESARROLLO SOCIAL	36,749,279	36,749,279	26,702,854	9,197,525	-	848,900	-	-	-	-	
EDUCACIÓN	36,749,279	36,749,279	26,702,854	9,197,525	-	848,900	-	-	-	-	
EDUCACIÓN SUPERIOR	36,749,279	36,749,279	26,702,854	9,197,525	-	848,900	-	-	-	-	
E023 EDUCACIÓN SUPERIOR EN UNIVERSIDADES POLITÉCNICAS	36,749,279	36,749,279	26,702,854	9,197,525	-	848,900	-	-	-	-	
EDUCACIÓN SUPERIOR CIENTÍFICA Y TECNOLÓGICA DE CALIDAD	36,749,279	36,749,279	26,702,854	9,197,525	-	848,900	-	-	-	-	
UNIVERSIDAD POLITÉCNICA DE AMOZOC	36,749,279	36,749,279	26,702,854	9,197,525	-	848,900	-	-	-	-	

Programas Presupuestarios por Tipología	Gasto Total	Gasto Corriente					Gasto Capital				Pensiones y Jubilaciones
		Suma	Servicios Personales	Gasto de Operación	Trans. Asig. Sub. y Otras Ayudas	Otros Corrientes	Suma	Inversión Pública	Trans. Asig. Sub. y Otras Ayudas	Otros Inversión	
TOTAL	36,749,279	36,749,279	26,702,854	9,197,525	-	848,900	-	-	-	-	-
PROGRAMAS	36,749,279	36,749,279	26,702,854	9,197,525	-	848,900	-	-	-	-	-
DESEMPEÑO DE LAS FUNCIONES	36,749,279	36,749,279	26,702,854	9,197,525	-	848,900	-	-	-	-	-
E PRESTACIÓN DE SERVICIOS PÚBLICOS	36,749,279	36,749,279	26,702,854	9,197,525	-	848,900	-	-	-	-	-
E023 EDUCACIÓN SUPERIOR EN UNIVERSIDADES POLITÉCNICAS	36,749,279	36,749,279	26,702,854	9,197,525	-	848,900	-	-	-	-	-
DA2M UNIVERSIDAD POLITÉCNICA DE AMOZOC	36,749,279	36,749,279	26,702,854	9,197,525	-	848,900	-	-	-	-	-

Descripción	Análítico de Plazas				Percepciones Brutas						ISN
	Categoría	Plazas	Horas	Total A=(B+C+H)	Sueldos y Salarios B	Total C=(D+E+F+G)	Seguridad Social D	Medidas de Protección al Salario E	Fondo de Ahorro para el Retiro F	Condiciones de Trabajo, Contratos Colectivos y otras Remuneraciones G	
TOTAL		55		21,374,848	17,830,534	2,932,132	-	2,575,522	356,611	-	612,182
RECTOR	DA2M01	1	-	1,080,669	901,476	148,243	-	130,213	18,030	-	30,951
ABOGADO GENERAL	DA2M02	1	-	390,965	326,136	53,631	-	47,109	6,523	-	11,197
SECRETARIO ADMINISTRATIVO	DA2M03	1	-	612,441	510,888	84,013	-	73,795	10,218	-	17,540
SECRETARIO ACADÉMICO	DA2M04	1	-	612,441	510,888	84,013	-	73,795	10,218	-	17,540
SUBDIRECTOR	DA2M05	3	-	1,187,912	990,936	162,954	-	143,135	19,819	-	34,022
JEFE DE DEPARTAMENTO	DA2M06	5	-	1,487,228	1,240,620	204,013	-	179,201	24,812	-	42,595
JEFE DE DEPARTAMENTO	DA2M07	2	-	469,163	391,368	64,358	-	56,531	7,827	-	13,437
JEFE DE OFICINA	DA2M08	4	-	750,627	626,160	102,969	-	90,445	12,523	-	21,498
JEFE DE OFICINA	DA2M09	4	-	625,532	521,808	85,808	-	75,372	10,436	-	17,915
DIRECCIÓN DE PROGRAMA ACADÉMICO	DA2M10	1	-	450,678	375,948	61,823	-	54,304	7,519	-	12,908
CONTRALORÍA INTERNA	DA2M11	1	-	532,286	444,024	73,017	-	64,137	8,880	-	15,245
SECRETARÍA DE RECTOR	DA2M12	1	-	113,846	94,968	15,617	-	13,718	1,899	-	3,261
ASISTENTE ADMINISTRATIVA	DA2M13	10	-	778,103	649,080	106,738	-	93,756	12,982	-	22,285
BIBLIOTECARIA	DA2M14	1	-	77,810	64,908	10,674	-	9,376	1,298	-	2,229
CHOFER	DA2M15	2	-	165,777	138,288	22,741	-	19,975	2,766	-	4,748
ENFERMERO	DA2M16	1	-	112,162	93,564	15,386	-	13,515	1,871	-	3,212
PROFESOR O PROFESORA DE TIEMPO COMPLETO	DA2M17	15	-	3,659,413	3,052,620	501,986	-	440,934	61,052	-	104,807
PROFESOR O PROFESORA POR ASIGNATURA	DA2M18	1	1,006	8,267,796	6,896,854	1,134,149	-	996,212	137,937	-	236,792

Nota: La suma de los parciales puede no coincidir con el total, debido al redondeo.





UNIVERSIDAD INTERSERRANA DEL ESTADO DE PUEBLA-CHILCHOTLA

Información Financiera Detallada | Gasto Programable





Capítulo	Total	Gasto Corriente	Gasto de Capital	Pensiones y Jubilaciones
TOTAL	38,265,317	38,265,317	-	-
SERVICIOS PERSONALES	24,521,986	24,521,986	-	-
MATERIALES Y SUMINISTROS	3,620,756	3,620,756	-	-
SERVICIOS GENERALES	5,335,280	5,335,280	-	-
TRANSFERENCIAS, ASIGNACIONES, SUBSIDIOS Y OTRAS AYUDAS	17,577	17,577	-	-
INVERSIONES FINANCIERAS Y OTRAS PROVISIONES	4,769,718	4,769,718	-	-

CLASIFICACIÓN ADMINISTRATIVA - PROGRAMÁTICA POR TIPO Y RUBRO DE GASTO
EDUCACIÓN - UNIVERSIDAD INTERSERRANA DEL ESTADO DE PUEBLA-CHILCHOTLA
(PESOS)

UR	PP	Gasto Total	Gasto Corriente					Gasto Capital				Pensiones y Jubilaciones
			Suma	Servicios Personales	Gasto de Operación	Trans. Asig. Sub. y Otras Ayudas	Otros Corrientes	Suma	Inversión Pública	Trans. Asig. Sub. y Otras Ayudas	Otros Inversión	
Total		38,265,317	38,265,317	24,521,986	8,956,036	17,577	4,769,718	-	-	-	-	-
UNIVERSIDAD INTERSERRANA DEL ESTADO DE PUEBLA-CHILCHOTLA		38,265,317	38,265,317	24,521,986	8,956,036	17,577	4,769,718	-	-	-	-	-
E024	EDUCACIÓN SUPERIOR EN UNIVERSIDADES INTERSERRANAS	38,265,317	38,265,317	24,521,986	8,956,036	17,577	4,769,718	-	-	-	-	-

CLASIFICACIÓN FUNCIONAL - PROGRAMÁTICA POR TIPO Y RUBRO DE GASTO
EDUCACIÓN - UNIVERSIDAD INTERSERRANA DEL ESTADO DE PUEBLA-CHILCHOTLA
(PESOS)

FI / FN / SF / PP / AI / UR	Gasto Total	Gasto Corriente					Gasto Capital				Pensiones y Jubilaciones
		Suma	Servicios Personales	Gasto de Operación	Trans. Asig. Sub. y Otras Ayudas	Otros Corrientes	Suma	Inversión Pública	Trans. Asig. Sub. y Otras Ayudas	Otros Inversión	
TOTAL	38,265,317	38,265,317	24,521,986	8,956,036	17,577	4,769,718	-	-	-	-	-
DESARROLLO SOCIAL	38,265,317	38,265,317	24,521,986	8,956,036	17,577	4,769,718	-	-	-	-	-
EDUCACIÓN	38,265,317	38,265,317	24,521,986	8,956,036	17,577	4,769,718	-	-	-	-	-
POSGRADO	38,265,317	38,265,317	24,521,986	8,956,036	17,577	4,769,718	-	-	-	-	-
E024 EDUCACIÓN SUPERIOR EN UNIVERSIDADES INTERSERRANAS	38,265,317	38,265,317	24,521,986	8,956,036	17,577	4,769,718	-	-	-	-	-
EDUCACIÓN SUPERIOR DE CALIDAD ENFOCADA AL DESARROLLO REGIONAL	38,265,317	38,265,317	24,521,986	8,956,036	17,577	4,769,718	-	-	-	-	-
UNIVERSIDAD INTERSERRANA DEL ESTADO DE PUEBLA-CHILCHOTLA	38,265,317	38,265,317	24,521,986	8,956,036	17,577	4,769,718	-	-	-	-	-

CLASIFICACIÓN PROGRAMÁTICA - ADMINISTRATIVA POR TIPO Y RUBRO DE GASTO
EDUCACIÓN - UNIVERSIDAD INTERSERRANA DEL ESTADO DE PUEBLA-
CHILCHOTLA
(PESOS)

Programas Presupuestarios por Tipología	Gasto Total	Gasto Corriente					Gasto Capital				Pensiones y Jubilaciones
		Suma	Servicios Personales	Gasto de Operación	Trans. Asig. Sub. y Otras Ayudas	Otros Corrientes	Suma	Inversión Pública	Trans. Asig. Sub. y Otras Ayudas	Otros Inversión	
TOTAL	38,265,317	38,265,317	24,521,986	8,956,036	17,577	4,769,718	-	-	-	-	-
PROGRAMAS	38,265,317	38,265,317	24,521,986	8,956,036	17,577	4,769,718	-	-	-	-	-
DESEMPEÑO DE LAS FUNCIONES	38,265,317	38,265,317	24,521,986	8,956,036	17,577	4,769,718	-	-	-	-	-
E PRESTACIÓN DE SERVICIOS PÚBLICOS	38,265,317	38,265,317	24,521,986	8,956,036	17,577	4,769,718	-	-	-	-	-
E024 EDUCACIÓN SUPERIOR EN UNIVERSIDADES INTERSERRANAS	38,265,317	38,265,317	24,521,986	8,956,036	17,577	4,769,718	-	-	-	-	-
DA2Q UNIVERSIDAD INTERSERRANA DEL ESTADO DE PUEBLA-CHILCHOTLA	38,265,317	38,265,317	24,521,986	8,956,036	17,577	4,769,718	-	-	-	-	-

Descripción	Análítico de Plazas				Percepciones Brutas						ISN
	Categoría	Plazas	Horas	Total A=(B+C+H)	Sueldos y Salarios B	Total C=(D+E+F+G)	Seguridad Social D	Medidas de Protección al Salario E	Fondo de Ahorro para el Retiro F	Condiciones de Trabajo, Contratos Colectivos y otras Remuneraciones G	
TOTAL		83		21,076,222	14,447,863	6,132,315	3,756,444	2,086,914	288,957	-	496,043
RECTOR	DA2Q01	1	-	1,030,014	706,080	299,692	183,581	101,989	14,122	-	24,242
DIRECTOR DE ÁREA	DA2Q02	5	-	3,863,077	2,648,160	1,123,997	688,522	382,512	52,963	-	90,920
ABOGADO GENERAL	DA2Q03	1	-	506,674	347,328	147,421	90,305	50,170	6,947	-	11,925
JEFE DE DEPARTAMENTO	DA2Q04	6	-	1,733,028	1,188,000	504,240	308,880	171,600	23,760	-	40,788
COORDINADOR	DA2Q05	6	-	1,272,883	872,568	370,357	226,868	126,038	17,451	-	29,958
TRABAJADOR SOCIAL	DA2Q06	1	-	158,423	108,600	46,095	28,236	15,687	2,172	-	3,729
CAPTURISTA	DA2Q07	6	-	779,232	534,168	226,725	138,884	77,158	10,683	-	18,340
BIBLIOTECARIO	DA2Q08	1	-	114,888	78,756	33,428	20,477	11,376	1,575	-	2,704
SECRETARIA	DA2Q09	4	-	433,642	297,264	126,172	77,289	42,938	5,945	-	10,206
CHOFER	DA2Q10	2	-	195,360	133,920	56,842	34,819	19,344	2,678	-	4,598
AUXILIAR DE SERVICIOS	DA2Q11	6	-	586,079	401,760	170,525	104,458	58,032	8,035	-	13,794
VIGILANTE	DA2Q12	3	-	293,039	200,880	85,262	52,229	29,016	4,018	-	6,897
PROFESOR DE ASIGNATURA	DA2Q13	12	480	3,466,308	2,376,173	1,008,553	617,805	343,225	47,523	-	81,582
PROFESOR DE ASIGNATURA	DA2Q14	4	156	1,126,496	772,219	327,764	200,777	111,543	15,444	-	26,513
PROFESOR DE ASIGNATURA	DA2Q15	1	37	267,182	183,154	77,739	47,620	26,456	3,663	-	6,288
PROFESOR DE ASIGNATURA	DA2Q16	5	175	1,263,697	866,271	367,684	225,230	125,128	17,325	-	29,742
PROFESOR DE ASIGNATURA	DA2Q17	1	34	245,530	168,312	71,439	43,761	24,312	3,366	-	5,779
PROFESOR DE ASIGNATURA	DA2Q18	1	33	238,303	163,358	69,336	42,473	23,596	3,267	-	5,609
PROFESOR DE ASIGNATURA	DA2Q19	2	64	462,174	316,823	134,474	82,374	45,763	6,336	-	10,878
PROFESOR DE ASIGNATURA	DA2Q20	8	240	1,733,154	1,188,086	504,277	308,902	171,612	23,762	-	40,791
PROFESOR DE ASIGNATURA	DA2Q21	2	56	404,412	277,227	117,667	72,079	40,044	5,545	-	9,518
PROFESOR DE ASIGNATURA	DA2Q22	4	80	577,676	396,000	168,080	102,960	57,200	7,920	-	13,596
DOCENTE	DA2Q23	1	-	324,952	222,756	94,548	57,917	32,176	4,455	-	7,648

Nota: La suma de los parciales puede no coincidir con el total, debido al redondeo.





INSTITUTO TECNOLÓGICO SUPERIOR DE LA SIERRA NEGRA DE AJALPAN

Información Financiera Detallada | Gasto Programable





Capítulo	Total	Gasto Corriente	Gasto de Capital	Pensiones y Jubilaciones
TOTAL	16,376,437	16,376,437	-	-
SERVICIOS PERSONALES	12,901,571	12,901,571	-	-
MATERIALES Y SUMINISTROS	475,600	475,600	-	-
SERVICIOS GENERALES	2,999,266	2,999,266	-	-

CLASIFICACIÓN ADMINISTRATIVA - PROGRAMÁTICA POR TIPO Y RUBRO DE GASTO
EDUCACIÓN - INSTITUTO TECNOLÓGICO SUPERIOR DE LA SIERRA NEGRA DE AJALPAN
(PESOS)

UR	PP	Gasto Total	Gasto Corriente					Gasto Capital				Pensiones y Jubilaciones
			Suma	Servicios Personales	Gasto de Operación	Trans. Asig. Sub. y Otras Ayudas	Otros Corrientes	Suma	Inversión Pública	Trans. Asig. Sub. y Otras Ayudas	Otros Inversión	
Total		16,376,437	16,376,437	12,901,571	3,474,866	-	-	-	-	-	-	-
INSTITUTO TECNOLÓGICO SUPERIOR DE LA SIERRA NEGRA DE AJALPAN		16,376,437	16,376,437	12,901,571	3,474,866	-	-	-	-	-	-	-
E028	EDUCACIÓN SUPERIOR EN INSTITUTOS TECNOLÓGICOS	16,376,437	16,376,437	12,901,571	3,474,866	-	-	-	-	-	-	-

CLASIFICACIÓN FUNCIONAL - PROGRAMÁTICA POR TIPO Y RUBRO DE GASTO
EDUCACIÓN - INSTITUTO TECNOLÓGICO SUPERIOR DE LA SIERRA NEGRA DE AJALPAN
(PESOS)

FI / FN / SF / PP / AI / UR	Gasto Total	Gasto Corriente					Gasto Capital				Pensiones y Jubilaciones
		Suma	Servicios Personales	Gasto de Operación	Trans. Asig. Sub. y Otras Ayudas	Otros Corrientes	Suma	Inversión Pública	Trans. Asig. Sub. y Otras Ayudas	Otros Inversión	
TOTAL	16,376,437	16,376,437	12,901,571	3,474,866	-	-	-	-	-	-	-
DESARROLLO SOCIAL	16,376,437	16,376,437	12,901,571	3,474,866	-	-	-	-	-	-	-
EDUCACIÓN	16,376,437	16,376,437	12,901,571	3,474,866	-	-	-	-	-	-	-
EDUCACIÓN SUPERIOR	16,376,437	16,376,437	12,901,571	3,474,866	-	-	-	-	-	-	-
E028 EDUCACIÓN SUPERIOR EN INSTITUTOS TECNOLÓGICOS	16,376,437	16,376,437	12,901,571	3,474,866	-	-	-	-	-	-	-
EDUCACIÓN SUPERIOR TECNOLÓGICA DE CALIDAD	16,376,437	16,376,437	12,901,571	3,474,866	-	-	-	-	-	-	-
INSTITUTO TECNOLÓGICO SUPERIOR DE LA SIERRA NEGRA DE AJALPAN	16,376,437	16,376,437	12,901,571	3,474,866	-	-	-	-	-	-	-

CLASIFICACIÓN PROGRAMÁTICA - ADMINISTRATIVA POR TIPO Y RUBRO DE GASTO
 EDUCACIÓN - INSTITUTO TECNOLÓGICO SUPERIOR DE LA SIERRA NEGRA DE
 AJALPAN
 (PESOS)

Programas Presupuestarios por Tipología	Gasto Total	Gasto Corriente					Gasto Capital				Pensiones y Jubilaciones
		Suma	Servicios Personales	Gasto de Operación	Trans. Asig. Sub. y Otras Ayudas	Otros Corrientes	Suma	Inversión Pública	Trans. Asig. Sub. y Otras Ayudas	Otros Inversión	
TOTAL	16,376,437	16,376,437	12,901,571	3,474,866	-	-	-	-	-	-	-
PROGRAMAS	16,376,437	16,376,437	12,901,571	3,474,866	-	-	-	-	-	-	-
DESEMPEÑO DE LAS FUNCIONES	16,376,437	16,376,437	12,901,571	3,474,866	-	-	-	-	-	-	-
E PRESTACIÓN DE SERVICIOS PÚBLICOS	16,376,437	16,376,437	12,901,571	3,474,866	-	-	-	-	-	-	-
E028 EDUCACIÓN SUPERIOR EN INSTITUTOS TECNOLÓGICOS	16,376,437	16,376,437	12,901,571	3,474,866	-	-	-	-	-	-	-
DA2A INSTITUTO TECNOLÓGICO SUPERIOR DE LA SIERRA NEGRA DE AJALPAN	16,376,437	16,376,437	12,901,571	3,474,866	-	-	-	-	-	-	-

Descripción	Analítico de Plazas				Percepciones Brutas						ISN
	Categoría	Plazas	Horas	Total A=(B+C+H)	Sueldos y Salarios B	Total C=(D+E+F+G)	Seguridad Social D	Medidas de Protección al Salario E	Fondo de Ahorro para el Retiro F	Condiciones de Trabajo, Contratos Colectivos y otras Remuneraciones G	
TOTAL		100		24,973,673	15,066,241	9,301,325	3,866,568	4,119,674	297,428	1,017,655	606,107
DIRECTOR GENERAL	ITS0001	1	-	898,144	581,338	295,326	149,193	102,012	11,476	32,644	21,480
SUBDIRECTOR	ITS0002	3	-	2,099,691	1,348,454	700,935	346,064	236,625	26,620	91,625	50,301
JEFE DE DIVISIÓN	ITS0003	4	-	2,429,104	1,553,946	816,916	398,802	272,685	30,677	114,753	58,242
JEFE DE DEPARTAMENTO	ITS0004	6	-	2,568,149	1,652,529	854,123	424,102	289,984	32,623	107,414	61,498
INGENIERO EN SISTEMAS	CF12027	1	-	233,948	137,654	90,588	35,327	42,378	2,717	10,165	5,706
TÉCNICO ESPECIALIZADO	CF33116	2	-	424,956	249,292	165,294	63,978	80,191	4,921	16,204	10,371
COORDINADOR DE PROMOCIONES	A06009	1	-	201,999	118,598	78,472	30,437	39,034	2,341	6,660	4,929
ANALISTA ESPECIALIZADO	P01002	2	-	406,160	237,197	159,042	60,874	78,068	4,683	15,418	9,920
MÉDICO GENERAL	P13006	1	-	201,999	118,598	78,472	30,437	39,034	2,341	6,660	4,929
PSICÓLOGO	P16004	1	-	201,999	118,598	78,472	30,437	39,034	2,341	6,660	4,929
PROGRAMADOR	T06018	1	-	195,211	112,873	77,560	28,967	38,029	2,228	8,335	4,777
SECRETARIA DE DIRECTOR GENERAL	CF53455	1	-	195,211	112,873	77,560	28,967	38,029	2,228	8,335	4,777
ANALISTA TÉCNICO	P01001	3	-	536,422	307,138	216,132	78,823	108,564	6,063	22,681	13,152
SECRETARIA DE SUBDIRECTOR DE PLANTEL	CF34280	2	-	327,469	185,474	133,950	47,600	68,992	3,662	13,696	8,045
CAPTURISTA	T06027	4	-	623,456	352,865	255,272	90,559	134,811	6,966	22,936	15,318
CHOFER DE DIRECTOR	CF53453	1	-	156,668	88,216	64,598	22,640	33,703	1,742	6,514	3,853
LABORATORISTA	T16005	2	-	298,555	167,957	123,255	43,104	65,918	3,316	10,917	7,344
SECRETARIA DE JEFE DE DEPARTAMENTO	CF34004	5	-	713,434	400,094	295,781	102,679	161,321	7,898	23,882	17,559
BIBLIOTECARIO	T05003	1	-	136,596	76,265	56,966	19,573	31,606	1,506	4,283	3,365
TÉCNICO EN MANTENIMIENTO	S08011	4	-	549,163	305,061	230,563	78,290	126,422	6,022	19,829	13,539
ALMACENISTA	A03004	1	-	131,390	72,895	55,254	18,708	31,014	1,439	4,093	3,240
INTENDENTE	S06002	4	-	529,543	291,581	224,886	74,831	124,057	5,756	20,242	13,076
VIGILANTE	S14001	4	-	494,289	270,544	211,526	69,432	120,365	5,341	16,389	12,219
PROFESORA ASOCIADA "A"	E13010	7	-	2,443,941	1,446,146	938,254	371,136	431,777	28,549	106,792	59,541
PROFESOR ASOCIADO "B"	E13011	2	-	778,679	463,327	296,402	118,907	134,133	9,147	34,215	18,950
PROFESOR ASOCIADO "C"	E13012	2	-	867,520	519,116	327,314	133,225	145,507	10,248	38,335	21,089
PROFESORA ASIGNATURA A	E13001	19	308	2,706,652	1,614,595	1,026,220	414,366	481,802	31,874	98,178	65,837
PROFESORA ASIGNATURA B	E13002	14	343	3,430,174	2,050,142	1,296,627	526,144	586,548	40,473	143,462	83,405
JEFE DE OFICINA	A01001	1	-	193,154	112,873	75,563	28,967	38,029	2,228	6,338	4,717

Nota: La suma de los parciales puede no coincidir con el total, debido al redondeo.
* El cálculo considera la totalidad de los recursos convenidos entre el Gobierno Federal y Estatal.





INSTITUTO TECNOLÓGICO SUPERIOR DE VENUSTIANO CARRANZA

Información Financiera Detallada | Gasto Programable





Capítulo	Total	Gasto Corriente	Gasto de Capital	Pensiones y Jubilaciones
TOTAL	16,044,725	16,044,725	-	-
SERVICIOS PERSONALES	13,843,559	13,843,559	-	-
MATERIALES Y SUMINISTROS	391,500	391,500	-	-
SERVICIOS GENERALES	1,716,041	1,716,041	-	-
INVERSIONES FINANCIERAS Y OTRAS PROVISIONES	93,625	93,625	-	-

CLASIFICACIÓN ADMINISTRATIVA - PROGRAMÁTICA POR TIPO Y RUBRO DE GASTO
EDUCACIÓN - INSTITUTO TECNOLÓGICO SUPERIOR DE VENUSTIANO CARRANZA
(PESOS)

UR	PP	Gasto Total	Gasto Corriente					Gasto Capital				Pensiones y Jubilaciones
			Suma	Servicios Personales	Gasto de Operación	Trans. Asig. Sub. y Otras Ayudas	Otros Corrientes	Suma	Inversión Pública	Trans. Asig. Sub. y Otras Ayudas	Otros Inversión	
Total		16,044,725	16,044,725	13,843,559	2,107,541	-	93,625	-	-	-	-	-
INSTITUTO TECNOLÓGICO SUPERIOR DE VENUSTIANO CARRANZA		16,044,725	16,044,725	13,843,559	2,107,541	-	93,625	-	-	-	-	-
E028	EDUCACIÓN SUPERIOR EN INSTITUTOS TECNOLÓGICOS	16,044,725	16,044,725	13,843,559	2,107,541	-	93,625	-	-	-	-	-

FI / FN / SF / PP / AI / UR	Gasto Total	Gasto Corriente					Gasto Capital				Pensiones y Jubilaciones
		Suma	Servicios Personales	Gasto de Operación	Trans. Asig. Sub. y Otras Ayudas	Otros Corrientes	Suma	Inversión Pública	Trans. Asig. Sub. y Otras Ayudas	Otros Inversión	
TOTAL	16,044,725	16,044,725	13,843,559	2,107,541	-	93,625	-	-	-	-	-
DESARROLLO SOCIAL	16,044,725	16,044,725	13,843,559	2,107,541	-	93,625	-	-	-	-	-
EDUCACIÓN	16,044,725	16,044,725	13,843,559	2,107,541	-	93,625	-	-	-	-	-
EDUCACIÓN SUPERIOR	16,044,725	16,044,725	13,843,559	2,107,541	-	93,625	-	-	-	-	-
E028 EDUCACIÓN SUPERIOR EN INSTITUTOS TECNOLÓGICOS	16,044,725	16,044,725	13,843,559	2,107,541	-	93,625	-	-	-	-	-
EDUCACIÓN SUPERIOR TECNOLÓGICA DE CALIDAD	16,044,725	16,044,725	13,843,559	2,107,541	-	93,625	-	-	-	-	-
INSTITUTO TECNOLÓGICO SUPERIOR DE VENUSTIANO CARRANZA	16,044,725	16,044,725	13,843,559	2,107,541	-	93,625	-	-	-	-	-

CLASIFICACIÓN PROGRAMÁTICA - ADMINISTRATIVA POR TIPO Y RUBRO DE GASTO
EDUCACIÓN - INSTITUTO TECNOLÓGICO SUPERIOR DE VENUSTIANO CARRANZA
(PESOS)

Programas Presupuestarios por Tipología	Gasto Total	Gasto Corriente					Gasto Capital				Pensiones y Jubilaciones
		Suma	Servicios Personales	Gasto de Operación	Trans. Asig. Sub. y Otras Ayudas	Otros Corrientes	Suma	Inversión Pública	Trans. Asig. Sub. y Otras Ayudas	Otros Inversión	
TOTAL	16,044,725	16,044,725	13,843,559	2,107,541	-	93,625	-	-	-	-	-
PROGRAMAS	16,044,725	16,044,725	13,843,559	2,107,541	-	93,625	-	-	-	-	-
DESEMPEÑO DE LAS FUNCIONES	16,044,725	16,044,725	13,843,559	2,107,541	-	93,625	-	-	-	-	-
E PRESTACIÓN DE SERVICIOS PÚBLICOS	16,044,725	16,044,725	13,843,559	2,107,541	-	93,625	-	-	-	-	-
E028 EDUCACIÓN SUPERIOR EN INSTITUTOS TECNOLÓGICOS	16,044,725	16,044,725	13,843,559	2,107,541	-	93,625	-	-	-	-	-
DA2B INSTITUTO TECNOLÓGICO SUPERIOR DE VENUSTIANO CARRANZA	16,044,725	16,044,725	13,843,559	2,107,541	-	93,625	-	-	-	-	-

Descripción	Análítico de Plazas				Percepciones Brutas						ISN
	Categoría	Plazas	Horas	Total A=(B+C+H)	Sueldos y Salarios B	Total C=(D+E+F+G)	Seguridad Social D	Medidas de Protección al Salario E	Fondo de Ahorro para el Retiro F	Condiciones de Trabajo, Contratos Colectivos y otras Remuneraciones G	
TOTAL		98		26,436,431	15,961,407	9,833,518	4,096,302	4,433,317	315,100	988,799	641,506
DIRECTOR GENERAL	ITS0001	1	-	898,144	581,338	295,326	149,193	102,012	11,476	32,644	21,480
SUBDIRECTOR	ITS0002	2	-	1,388,872	898,970	456,687	230,710	157,750	17,747	50,480	33,216
JEFE DE DIVISIÓN	ITS0003	5	-	3,029,300	1,942,433	1,014,272	498,502	340,856	38,346	136,567	72,596
JEFE DE DEPARTAMENTO	ITS0004	5	-	2,137,615	1,377,108	709,332	353,418	241,653	27,186	87,075	51,175
INGENIERO EN SISTEMAS	CF12027	1	-	231,440	137,654	88,153	35,327	42,378	2,717	7,730	5,633
TÉCNICO ESPECIALIZADO	CF33116	2	-	422,685	249,292	163,088	63,978	80,191	4,921	13,999	10,304
COORDINADOR DE PROMOCIONES	A06009	1	-	204,160	118,598	80,570	30,437	39,034	2,341	8,758	4,992
ANALISTA ESPECIALIZADO	P01002	2	-	403,998	237,197	156,944	60,874	78,068	4,683	13,319	9,858
MÉDICO GENERAL	P13006	1	-	201,999	118,598	78,472	30,437	39,034	2,341	6,660	4,929
PSICÓLOGO	P16004	1	-	201,999	118,598	78,472	30,437	39,034	2,341	6,660	4,929
PROGRAMADOR	T06018	1	-	193,154	112,873	75,563	28,967	38,029	2,228	6,338	4,717
SECRETARIA DE DIRECTOR GENERAL	CF53455	1	-	193,154	112,873	75,563	28,967	38,029	2,228	6,338	4,717
ANALISTA TÉCNICO	P01001	3	-	530,825	307,138	210,698	78,823	108,564	6,063	17,247	12,988
SECRETARIA DE SUBDIRECTOR DE PLANTEL	CF34280	2	-	325,779	185,474	132,309	47,600	68,992	3,662	12,056	7,996
CAPTURISTA	T06027	4	-	620,240	352,865	252,150	90,559	134,811	6,966	19,815	15,225
CHOFER DE DIRECTOR	CF53453	1	-	155,060	88,216	63,038	22,640	33,703	1,742	4,954	3,806
LABORATORISTA	T16005	3	-	447,068	251,935	184,140	64,656	98,877	4,974	15,633	10,993
SECRETARIA DE JEFE DE DEPARTAMENTO	CF34004	5	-	711,975	400,094	294,365	102,679	161,321	7,898	22,467	17,516
BIBLIOTECARIO	T05003	1	-	136,596	76,265	56,966	19,573	31,606	1,506	4,283	3,365
TÉCNICO EN MANTENIMIENTO	S08011	2	-	275,972	152,530	116,631	39,145	63,211	3,011	11,264	6,810
OFICIAL MANTENIMIENTO	S07009	1	-	131,390	72,895	55,254	18,708	31,014	1,439	4,093	3,240
ALMACENISTA	A03004	1	-	131,390	72,895	55,254	18,708	31,014	1,439	4,093	3,240
INTENDENTE	S06002	4	-	526,886	291,581	222,307	74,831	124,057	5,756	17,663	12,999
CHOFER	S13008	1	-	131,390	72,895	55,254	18,708	31,014	1,439	4,093	3,240
VIGILANTE	S14001	4	-	494,289	270,544	211,526	69,432	120,365	5,341	16,389	12,219
PROFESOR TITULAR "A"	E13013	1	-	498,006	300,059	185,858	77,006	80,769	5,924	22,158	12,090
PROFESORA ASOCIADA "A"	E13010	7	-	2,428,882	1,446,146	923,633	371,136	431,777	28,549	92,171	59,103
PROFESOR ASOCIADO "B"	E13011	2	-	774,457	463,327	292,303	118,907	134,133	9,147	30,116	18,827
PROFESORA ASIGNATURA A	E13001	19	505	4,430,135	2,647,306	1,675,106	679,399	789,968	52,261	153,478	107,723
PROFESORA ASIGNATURA B	E13002	13	400	3,986,421	2,390,836	1,498,721	613,579	684,021	47,198	153,922	96,863
JEFE DE OFICINA	A01001	1	-	193,154	112,873	75,563	28,967	38,029	2,228	6,338	4,717

Nota: La suma de los parciales puede no coincidir con el total, debido al redondeo.
* El cálculo considera la totalidad de los recursos convenidos entre el Gobierno Federal y Estatal.





UNIVERSIDAD TECNOLÓGICA DE TEHUACÁN

Información Financiera Detallada | Gasto Programable





Capítulo	Total	Gasto Corriente	Gasto de Capital	Pensiones y Jubilaciones
TOTAL	88,831,959	88,831,959	-	-
SERVICIOS PERSONALES	70,023,010	70,023,010	-	-
MATERIALES Y SUMINISTROS	3,416,809	3,416,809	-	-
SERVICIOS GENERALES	14,950,331	14,950,331	-	-
TRANSFERENCIAS, ASIGNACIONES, SUBSIDIOS Y OTRAS AYUDAS	441,809	441,809	-	-

CLASIFICACIÓN ADMINISTRATIVA - PROGRAMÁTICA POR TIPO Y RUBRO DE GASTO
EDUCACIÓN - UNIVERSIDAD TECNOLÓGICA DE TEHUACÁN
(PESOS)

UR	PP	Gasto Total	Gasto Corriente					Gasto Capital				Pensiones y Jubilaciones
			Suma	Servicios Personales	Gasto de Operación	Trans. Asig. Sub. y Otras Ayudas	Otros Corrientes	Suma	Inversión Pública	Trans. Asig. Sub. y Otras Ayudas	Otros Inversión	
Total		88,831,959	88,831,959	70,023,010	18,367,140	441,809	-	-	-	-	-	-
UNIVERSIDAD TECNOLÓGICA DE TEHUACÁN		88,831,959	88,831,959	70,023,010	18,367,140	441,809	-	-	-	-	-	-
E030	EDUCACIÓN SUPERIOR EN UNIVERSIDADES TECNOLÓGICAS	88,831,959	88,831,959	70,023,010	18,367,140	441,809	-	-	-	-	-	-

FI / FN / SF / PP / AI / UR	Gasto Total	Gasto Corriente					Gasto Capital				Pensiones y Jubilaciones
		Suma	Servicios Personales	Gasto de Operación	Trans. Asig. Sub. y Otras Ayudas	Otros Corrientes	Suma	Inversión Pública	Trans. Asig. Sub. y Otras Ayudas	Otros Inversión	
TOTAL	88,831,959	88,831,959	70,023,010	18,367,140	441,809	-	-	-	-	-	
DESARROLLO SOCIAL	88,831,959	88,831,959	70,023,010	18,367,140	441,809	-	-	-	-	-	
EDUCACIÓN	88,831,959	88,831,959	70,023,010	18,367,140	441,809	-	-	-	-	-	
EDUCACIÓN SUPERIOR	88,831,959	88,831,959	70,023,010	18,367,140	441,809	-	-	-	-	-	
E030 EDUCACIÓN SUPERIOR EN UNIVERSIDADES TECNOLÓGICAS	88,831,959	88,831,959	70,023,010	18,367,140	441,809	-	-	-	-	-	
EDUCACIÓN SUPERIOR TECNOLÓGICA DE CALIDAD	88,831,959	88,831,959	70,023,010	18,367,140	441,809	-	-	-	-	-	
UNIVERSIDAD TECNOLÓGICA DE TEHUACÁN	88,831,959	88,831,959	70,023,010	18,367,140	441,809	-	-	-	-	-	

CLASIFICACIÓN PROGRAMÁTICA - ADMINISTRATIVA POR TIPO Y RUBRO DE GASTO
EDUCACIÓN - UNIVERSIDAD TECNOLÓGICA DE TEHUACÁN
(PESOS)

Programas Presupuestarios por Tipología	Gasto Total	Gasto Corriente					Gasto Capital				Pensiones y Jubilaciones
		Suma	Servicios Personales	Gasto de Operación	Trans. Asig. Sub. y Otras Ayudas	Otros Corrientes	Suma	Inversión Pública	Trans. Asig. Sub. y Otras Ayudas	Otros Inversión	
TOTAL	88,831,959	88,831,959	70,023,010	18,367,140	441,809	-	-	-	-	-	-
PROGRAMAS	88,831,959	88,831,959	70,023,010	18,367,140	441,809	-	-	-	-	-	-
DESEMPEÑO DE LAS FUNCIONES	88,831,959	88,831,959	70,023,010	18,367,140	441,809	-	-	-	-	-	-
E PRESTACIÓN DE SERVICIOS PÚBLICOS	88,831,959	88,831,959	70,023,010	18,367,140	441,809	-	-	-	-	-	-
E030 EDUCACIÓN SUPERIOR EN UNIVERSIDADES TECNOLÓGICAS	88,831,959	88,831,959	70,023,010	18,367,140	441,809	-	-	-	-	-	-
DA2J UNIVERSIDAD TECNOLÓGICA DE TEHUACÁN	88,831,959	88,831,959	70,023,010	18,367,140	441,809	-	-	-	-	-	-

Descripción	Analítico de Plazas				Percepciones Brutas						ISN
	Categoría	Plazas	Horas	Total A=(B+C+H)	Sueldos y Salarios B	Total C=(D+E+F+G)	Seguridad Social D	Medidas de Protección al Salario E	Fondo de Ahorro para el Retiro F	Condiciones de Trabajo, Contratos Colectivos y otras Remuneraciones G	
TOTAL		220		71,834,280	48,236,401	21,786,607	8,682,552	12,139,327	964,728	-	1,811,272
RECTOR	UTFRC01	1	-	1,127,288	821,007	278,230	147,781	114,029	16,420	-	28,051
ABOGADA GENERAL	UTFAG01	1	-	845,578	615,837	208,700	110,851	85,533	12,317	-	21,041
DIRECTOR DE ÁREA	UTFDA01	8	-	6,764,627	4,926,696	1,669,602	886,805	684,263	98,534	-	168,329
JEFE DE DEPARTAMENTO	UTFJD01	15	-	6,536,833	4,760,793	1,613,380	856,943	661,221	95,216	-	162,660
PROFESOR ASOCIADO "C"	UTCPA03	65	-	23,788,168	15,726,282	7,460,636	2,830,731	4,315,379	314,526	-	601,250
PROFESOR DE ASIGNATURA "B"	UTCPS02	66	2,610	22,077,978	14,545,008	6,974,651	2,618,101	4,065,649	290,900	-	558,319
COORDINADOR	UTACR01	5	-	1,272,415	845,550	394,730	152,199	225,620	16,911	-	32,135
INVESTIGADOR ESPECIALIZADO	UTEIE01	1	-	254,483	169,110	78,946	30,440	45,124	3,382	-	6,427
INGENIERO EN SISTEMAS	UTEIS01	1	-	203,507	133,036	65,318	23,947	38,711	2,661	-	5,152
JEFE DE OFICINA	UTAJO01	10	-	1,649,203	1,057,302	550,025	190,314	338,565	21,146	-	41,876
SECRETARIA DE RECTOR	UTASC01	1	-	144,088	90,988	49,433	16,378	31,236	1,820	-	3,667
TÉCNICO BIBLIOTECARIO	UTETB01	2	-	288,176	181,976	98,867	32,756	62,471	3,640	-	7,333
TÉCNICO EN CONTABILIDAD	UTETC01	2	-	288,176	181,976	98,867	32,756	62,471	3,640	-	7,333
ANALISTA ADMINISTRATIVO	UTAAA01	8	-	1,077,015	674,342	375,232	121,382	240,363	13,487	-	27,441
SECRETARIA DE DIRECTOR DE ÁREA	UTASC03	9	-	1,211,642	758,635	422,136	136,554	270,409	15,173	-	30,871
ENFERMERA	UTEEN01	1	-	134,627	84,293	46,904	15,173	30,045	1,686	-	3,430
TÉCNICO ESPECIALIZADO EN MANTENIMIENTO	UTSTM01	1	-	134,627	84,293	46,904	15,173	30,045	1,686	-	3,430
CHOFER DE RECTOR	UTSCH01	1	-	128,846	80,202	45,359	14,436	29,318	1,604	-	3,286
SECRETARIA DE JEFE DE DEPARTAMENTO	UTASC05	15	-	1,866,597	1,156,257	662,708	208,126	431,457	23,125	-	47,631
JEFE DE SERVICIOS DE MANTENIMIENTO	UTSJM01	1	-	121,041	74,678	43,272	13,442	28,336	1,494	-	3,090
CHOFER ADMINISTRATIVO	UTSCH06	1	-	121,041	74,678	43,272	13,442	28,336	1,494	-	3,090
ASISTENTE DE SERVICIOS Y MANTENIMIENTO	UTSAM01	1	-	121,041	74,678	43,272	13,442	28,336	1,494	-	3,090
PROFESOR TITULAR "A"	UTCPT01	4	-	1,677,282	1,118,782	516,164	201,381	292,408	22,376	-	42,336

Nota: La suma de los parciales puede no coincidir con el total, debido al redondeo.





UNIVERSIDAD POLITÉCNICA METROPOLITANA DE PUEBLA

Información Financiera Detallada | Gasto Programable





Capítulo	Total	Gasto Corriente	Gasto de Capital	Pensiones y Jubilaciones
TOTAL	28,309,758	28,309,758	-	-
SERVICIOS PERSONALES	20,303,218	20,303,218	-	-
MATERIALES Y SUMINISTROS	980,187	980,187	-	-
SERVICIOS GENERALES	5,705,924	5,705,924	-	-
TRANSFERENCIAS, ASIGNACIONES, SUBSIDIOS Y OTRAS AYUDAS	640,842	640,842	-	-
INVERSIONES FINANCIERAS Y OTRAS PROVISIONES	679,587	679,587	-	-

CLASIFICACIÓN ADMINISTRATIVA - PROGRAMÁTICA POR TIPO Y RUBRO DE GASTO
EDUCACIÓN - UNIVERSIDAD POLITÉCNICA METROPOLITANA DE PUEBLA
(PESOS)

UR	PP	Gasto Total	Gasto Corriente					Gasto Capital				Pensiones y Jubilaciones
			Suma	Servicios Personales	Gasto de Operación	Trans. Asig. Sub. y Otras Ayudas	Otros Corrientes	Suma	Inversión Pública	Trans. Asig. Sub. y Otras Ayudas	Otros Inversión	
Total		28,309,758	28,309,758	20,303,218	6,686,111	640,842	679,587	-	-	-	-	-
UNIVERSIDAD POLITÉCNICA METROPOLITANA DE PUEBLA		28,309,758	28,309,758	20,303,218	6,686,111	640,842	679,587	-	-	-	-	-
E023	EDUCACIÓN SUPERIOR EN UNIVERSIDADES POLITÉCNICAS	28,309,758	28,309,758	20,303,218	6,686,111	640,842	679,587	-	-	-	-	-

CLASIFICACIÓN FUNCIONAL - PROGRAMÁTICA POR TIPO Y RUBRO DE GASTO

EDUCACIÓN - UNIVERSIDAD POLITÉCNICA METROPOLITANA DE PUEBLA
(PESOS)

FI / FN / SF / PP / AI / UR	Gasto Total	Gasto Corriente					Gasto Capital				Pensiones y Jubilaciones
		Suma	Servicios Personales	Gasto de Operación	Trans. Asig. Sub. y Otras Ayudas	Otros Corrientes	Suma	Inversión Pública	Trans. Asig. Sub. y Otras Ayudas	Otros Inversión	
TOTAL	28,309,758	28,309,758	20,303,218	6,686,111	640,842	679,587	-	-	-	-	-
DESARROLLO SOCIAL	28,309,758	28,309,758	20,303,218	6,686,111	640,842	679,587	-	-	-	-	-
EDUCACIÓN	28,309,758	28,309,758	20,303,218	6,686,111	640,842	679,587	-	-	-	-	-
EDUCACIÓN SUPERIOR	28,309,758	28,309,758	20,303,218	6,686,111	640,842	679,587	-	-	-	-	-
E023 EDUCACIÓN SUPERIOR EN UNIVERSIDADES POLITÉCNICAS	28,309,758	28,309,758	20,303,218	6,686,111	640,842	679,587	-	-	-	-	-
EDUCACIÓN SUPERIOR CIENTÍFICA Y TECNOLÓGICA DE CALIDAD	28,309,758	28,309,758	20,303,218	6,686,111	640,842	679,587	-	-	-	-	-
UNIVERSIDAD POLITÉCNICA METROPOLITANA DE PUEBLA	28,309,758	28,309,758	20,303,218	6,686,111	640,842	679,587	-	-	-	-	-

CLASIFICACIÓN PROGRAMÁTICA - ADMINISTRATIVA POR TIPO Y RUBRO DE GASTO
EDUCACIÓN - UNIVERSIDAD POLITÉCNICA METROPOLITANA DE PUEBLA
(PESOS)

Programas Presupuestarios por Tipología	Gasto Total	Gasto Corriente					Gasto Capital				Pensiones y Jubilaciones
		Suma	Servicios Personales	Gasto de Operación	Trans. Asig. Sub. y Otras Ayudas	Otros Corrientes	Suma	Inversión Pública	Trans. Asig. Sub. y Otras Ayudas	Otros Inversión	
TOTAL	28,309,758	28,309,758	20,303,218	6,686,111	640,842	679,587	-	-	-	-	-
PROGRAMAS	28,309,758	28,309,758	20,303,218	6,686,111	640,842	679,587	-	-	-	-	-
DESEMPEÑO DE LAS FUNCIONES	28,309,758	28,309,758	20,303,218	6,686,111	640,842	679,587	-	-	-	-	-
E PRESTACIÓN DE SERVICIOS PÚBLICOS	28,309,758	28,309,758	20,303,218	6,686,111	640,842	679,587	-	-	-	-	-
E023 EDUCACIÓN SUPERIOR EN UNIVERSIDADES POLITÉCNICAS	28,309,758	28,309,758	20,303,218	6,686,111	640,842	679,587	-	-	-	-	-
DA2N UNIVERSIDAD POLITÉCNICA METROPOLITANA DE PUEBLA	28,309,758	28,309,758	20,303,218	6,686,111	640,842	679,587	-	-	-	-	-

Descripción	Análítico de Plazas				Percepciones Brutas						ISN
	Categoría	Plazas	Horas	Total A=(B+C+H)	Sueldos y Salarios B	Total C=(D+E+F+G)	Seguridad Social D	Medidas de Protección al Salario E	Fondo de Ahorro para el Retiro F	Condiciones de Trabajo, Contratos Colectivos y otras Remuneraciones G	
TOTAL		125		16,553,450	14,970,324	1,104,901	-	970,521	134,380	-	478,225
RECTOR	DA2N01	1	-	1,069,492	892,152	146,709	-	128,866	17,843	-	30,631
SECRETARIA ADMINISTRATIVA	DA2N02	1	-	606,097	505,596	83,142	-	73,031	10,112	-	17,359
SECRETARIO ACADÉMICO	DA2N03	1	-	606,097	505,596	83,142	-	73,031	10,112	-	17,359
DIRECTOR DE PROGRAMAS ACADÉMICOS	DA2N04	1	-	446,017	372,060	61,183	-	53,742	7,441	-	12,774
ABOGADA GENERAL	DA2N05	1	-	421,533	351,636	57,825	-	50,792	7,033	-	12,073
SUBDIRECTOR DE PLANEACIÓN Y EVALUACIÓN	DA2N06	1	-	391,813	326,844	53,748	-	47,211	6,537	-	11,222
JEFE DE DEPARTAMENTO	DA2N07	5	-	1,471,835	1,227,780	201,902	-	177,346	24,556	-	42,154
PROFESOR DE TIEMPO COMPLETO	DA2N08	5	-	1,207,188	1,007,016	165,598	-	145,458	20,140	-	34,574
PROFESOS DE ASIGNATURA	DA2N09	1	-	206,931	200,904	-	-	-	-	-	6,027
PROFESOS DE ASIGNATURA	DA2N10	1	-	201,765	195,888	-	-	-	-	-	5,877
JEFE DE OFICINA	DA2N11	1	-	234,783	195,852	32,207	-	28,290	3,917	-	6,724
PROFESOS DE ASIGNATURA	DA2N12	1	-	201,765	195,888	-	-	-	-	-	5,877
PROFESOS DE ASIGNATURA	DA2N13	1	-	186,240	180,816	-	-	-	-	-	5,424
PROFESOS DE ASIGNATURA	DA2N14	1	-	181,074	175,800	-	-	-	-	-	5,274
PROFESOS DE ASIGNATURA	DA2N15	1	-	175,895	170,772	-	-	-	-	-	5,123
JEFE DE OFICINA	DA2N16	4	-	742,859	619,680	101,903	-	89,509	12,394	-	21,276
PROFESOS DE ASIGNATURA	DA2N17	1	-	155,835	151,296	-	-	-	-	-	4,539
PROFESOS DE ASIGNATURA	DA2N18	1	-	155,205	150,684	-	-	-	-	-	4,521
PROFESOS DE ASIGNATURA	DA2N19	1	-	154,574	150,072	-	-	-	-	-	4,502
PROFESOS DE ASIGNATURA	DA2N20	7	-	905,345	878,976	-	-	-	-	-	26,369
PROFESOS DE ASIGNATURA	DA2N21	1	-	124,156	120,540	-	-	-	-	-	3,616
PROFESOS DE ASIGNATURA	DA2N22	1	-	124,156	120,540	-	-	-	-	-	3,616
PROFESOS DE ASIGNATURA	DA2N23	3	-	372,469	361,620	-	-	-	-	-	10,849
PROFESOS DE ASIGNATURA	DA2N24	6	-	701,257	680,832	-	-	-	-	-	20,425
PROFESOS DE ASIGNATURA	DA2N25	1	-	112,414	109,140	-	-	-	-	-	3,274
PROFESOS DE ASIGNATURA	DA2N26	1	-	108,644	105,480	-	-	-	-	-	3,164
ASISTENTE ADMINISTRATIVO	DA2N27	1	-	126,447	105,480	17,346	-	15,236	2,110	-	3,621
PROFESOS DE ASIGNATURA	DA2N28	1	-	109,089	105,912	-	-	-	-	-	3,177
PROFESOS DE ASIGNATURA	DA2N29	1	-	108,644	105,480	-	-	-	-	-	3,164
PROFESOS DE ASIGNATURA	DA2N30	1	-	105,184	102,120	-	-	-	-	-	3,064
PROFESOS DE ASIGNATURA	DA2N31	3	-	312,115	303,024	-	-	-	-	-	9,091
PROFESOS DE ASIGNATURA	DA2N32	3	-	300,064	291,324	-	-	-	-	-	8,740
PROFESOS DE ASIGNATURA	DA2N33	1	-	98,299	95,436	-	-	-	-	-	2,863
PROFESOS DE ASIGNATURA	DA2N34	1	-	98,299	95,436	-	-	-	-	-	2,863
PROFESOS DE ASIGNATURA	DA2N35	1	-	97,397	94,560	-	-	-	-	-	2,837
ASISTENTE DE LA RECTORÍA	DA2N36	1	-	112,666	93,984	15,455	-	13,575	1,880	-	3,227
ENFERMERO	DA2N37	1	-	110,997	92,592	15,226	-	13,374	1,852	-	3,179
PROFESOS DE ASIGNATURA	DA2N38	1	-	93,503	90,780	-	-	-	-	-	2,723
PROFESOS DE ASIGNATURA	DA2N39	1	-	87,954	85,392	-	-	-	-	-	2,562
PROFESOS DE ASIGNATURA	DA2N40	1	-	87,954	85,392	-	-	-	-	-	2,562
PROFESOS DE ASIGNATURA	DA2N41	1	-	87,954	85,392	-	-	-	-	-	2,562
ASISTENTE ACADÉMICO	DA2N42	4	-	342,095	319,080	13,097	-	11,504	1,593	-	9,918
PROFESOS DE ASIGNATURA	DA2N43	1	-	77,596	75,336	-	-	-	-	-	2,260
PROFESOS DE ASIGNATURA	DA2N44	3	-	227,004	220,392	-	-	-	-	-	6,612

Descripción	Análítico de Plazas				Percepciones Brutas						ISN
	Categoría	Plazas	Horas	Total A=(B+C+H)	Sueldos y Salarios B	Total C=(D+E+F+G)	Seguridad Social D	Medidas de Protección al Salario E	Fondo de Ahorro para el Retiro F	Condiciones de Trabajo, Contratos Colectivos y otras Remuneraciones G	
BIBLIOTECARIO	DA2N45	1	-	86,024	71,760	11,801	-	10,365	1,435	-	2,464
PROFESOS DE ASIGNATURA	DA2N46	1	-	72,430	70,320	-	-	-	-	-	2,110
CHOFER	DA2N47	2	-	164,050	136,848	22,504	-	19,767	2,737	-	4,698
TÉCNICO EN MANTENIMIENTO	DA2N48	2	-	161,202	134,472	22,113	-	19,424	2,689	-	4,617
PROFESOS DE ASIGNATURA	DA2N49	9	-	601,190	583,680	-	-	-	-	-	17,510
PROFESOS DE ASIGNATURA	DA2N50	2	-	126,468	122,784	-	-	-	-	-	3,684
PROFESOS DE ASIGNATURA	DA2N51	2	-	124,663	121,032	-	-	-	-	-	3,631
PROFESOS DE ASIGNATURA	DA2N52	1	-	62,084	60,276	-	-	-	-	-	1,808
PROFESOS DE ASIGNATURA	DA2N53	3	-	173,250	168,204	-	-	-	-	-	5,046
PROFESOS DE ASIGNATURA	DA2N54	5	-	284,527	276,240	-	-	-	-	-	8,287
PROFESOS DE ASIGNATURA	DA2N55	2	-	103,478	100,464	-	-	-	-	-	3,014
PROFESOS DE ASIGNATURA	DA2N56	1	-	51,739	50,232	-	-	-	-	-	1,507
PROFESOS DE ASIGNATURA	DA2N57	1	-	46,746	45,384	-	-	-	-	-	1,362
PROFESOS DE ASIGNATURA	DA2N58	1	-	46,560	45,204	-	-	-	-	-	1,356
PROFESOS DE ASIGNATURA	DA2N59	3	-	130,979	127,164	-	-	-	-	-	3,815
PROFESOS DE ASIGNATURA	DA2N60	1	-	41,381	40,176	-	-	-	-	-	1,205
PROFESOS DE ASIGNATURA	DA2N61	2	-	82,763	80,352	-	-	-	-	-	2,411
PROFESOS DE ASIGNATURA	DA2N62	1	-	38,959	37,824	-	-	-	-	-	1,135
PROFESOS DE ASIGNATURA	DA2N63	2	-	70,254	68,208	-	-	-	-	-	2,046
PROFESOS DE ASIGNATURA	DA2N64	1	-	31,172	30,264	-	-	-	-	-	908
PROFESOS DE ASIGNATURA	DA2N65	1	-	23,373	22,692	-	-	-	-	-	681
PROFESOS DE ASIGNATURA	DA2N66	1	-	21,074	20,460	-	-	-	-	-	614
PROFESOS DE ASIGNATURA	DA2N67	1	-	15,524	15,072	-	-	-	-	-	452
PROFESOS DE ASIGNATURA	DA2N68	1	-	15,524	15,072	-	-	-	-	-	452
PROFESOS DE ASIGNATURA	DA2N20H	1	25	129,335	125,568	-	-	-	-	-	3,767

Nota: La suma de los parciales puede no coincidir con el total, debido al redondeo.



COLEGIO DE EDUCACIÓN PROFESIONAL TÉCNICA DEL ESTADO DE PUEBLA

Información Financiera Detallada | Gasto Programable





Capítulo	Total	Gasto Corriente	Gasto de Capital	Pensiones y Jubilaciones
TOTAL	260,176,371	260,176,371	-	-
SERVICIOS PERSONALES	198,813,788	198,813,788	-	-
MATERIALES Y SUMINISTROS	7,420,084	7,420,084	-	-
SERVICIOS GENERALES	48,358,926	48,358,926	-	-
INVERSIONES FINANCIERAS Y OTRAS PROVISIONES	5,583,573	5,583,573	-	-

CLASIFICACIÓN ADMINISTRATIVA - PROGRAMÁTICA POR TIPO Y RUBRO DE GASTO
EDUCACIÓN - COLEGIO DE EDUCACIÓN PROFESIONAL TÉCNICA DEL ESTADO DE PUEBLA
(PESOS)

UR	PP	Gasto Total	Gasto Corriente					Gasto Capital				Pensiones y Jubilaciones
			Suma	Servicios Personales	Gasto de Operación	Trans. Asig. Sub. y Otras Ayudas	Otros Corrientes	Suma	Inversión Pública	Trans. Asig. Sub. y Otras Ayudas	Otros Inversión	
Total		260,176,371	260,176,371	198,813,788	55,779,010	-	5,583,573	-	-	-	-	-
COLEGIO DE EDUCACIÓN PROFESIONAL TÉCNICA DEL ESTADO DE PUEBLA		260,176,371	260,176,371	198,813,788	55,779,010	-	5,583,573	-	-	-	-	-
E022	PRESTACIÓN DE SERVICIOS DE EDUCACIÓN MEDIA SUPERIOR	260,176,371	260,176,371	198,813,788	55,779,010	-	5,583,573	-	-	-	-	-

CLASIFICACIÓN FUNCIONAL - PROGRAMÁTICA POR TIPO Y RUBRO DE GASTO
EDUCACIÓN - COLEGIO DE EDUCACIÓN PROFESIONAL TÉCNICA DEL ESTADO DE PUEBLA
(PESOS)

FI / FN / SF / PP / AI / UR	Gasto Total	Gasto Corriente					Gasto Capital				Pensiones y Jubilaciones
		Suma	Servicios Personales	Gasto de Operación	Trans. Asig. Sub. y Otras Ayudas	Otros Corrientes	Suma	Inversión Pública	Trans. Asig. Sub. y Otras Ayudas	Otros Inversión	
TOTAL	260.176.371	260.176.371	198.813.788	55.779.010	-	5.583.573	-	-	-	-	-
DESARROLLO SOCIAL	260.176.371	260.176.371	198.813.788	55.779.010	-	5.583.573	-	-	-	-	-
EDUCACIÓN	260,176,371	260,176,371	198,813,788	55,779,010	-	5,583,573	-	-	-	-	-
EDUCACIÓN MEDIA SUPERIOR	260,176,371	260,176,371	198,813,788	55,779,010	-	5,583,573	-	-	-	-	-
E022 PRESTACIÓN DE SERVICIOS DE EDUCACIÓN MEDIA SUPERIOR	260,176,371	260,176,371	198,813,788	55,779,010	-	5,583,573	-	-	-	-	-
EDUCACIÓN MEDIA SUPERIOR CON ENFOQUE CULTURAL, CIENTÍFICO Y TECNOLÓGICO	260,176,371	260,176,371	198,813,788	55,779,010	-	5,583,573	-	-	-	-	-
COLEGIO DE EDUCACIÓN PROFESIONAL TÉCNICA DEL ESTADO DE PUEBLA	260,176,371	260,176,371	198,813,788	55,779,010	-	5,583,573	-	-	-	-	-

CLASIFICACIÓN PROGRAMÁTICA - ADMINISTRATIVA POR TIPO Y RUBRO DE GASTO
EDUCACIÓN - COLEGIO DE EDUCACIÓN PROFESIONAL TÉCNICA DEL ESTADO DE
PUEBLA
(PESOS)

Programas Presupuestarios por Tipología	Gasto Total	Gasto Corriente					Gasto Capital				Pensiones y Jubilaciones
		Suma	Servicios Personales	Gasto de Operación	Trans. Asig. Sub. y Otras Ayudas	Otros Corrientes	Suma	Inversión Pública	Trans. Asig. Sub. y Otras Ayudas	Otros Inversión	
TOTAL	260,176,371	260,176,371	198,813,788	55,779,010	-	5,583,573	-	-	-	-	-
PROGRAMAS	260,176,371	260,176,371	198,813,788	55,779,010	-	5,583,573	-	-	-	-	-
DESEMPEÑO DE LAS FUNCIONES	260,176,371	260,176,371	198,813,788	55,779,010	-	5,583,573	-	-	-	-	-
E PRESTACIÓN DE SERVICIOS PÚBLICOS	260,176,371	260,176,371	198,813,788	55,779,010	-	5,583,573	-	-	-	-	-
E022 PRESTACIÓN DE SERVICIOS DE EDUCACIÓN MEDIA SUPERIOR	260,176,371	260,176,371	198,813,788	55,779,010	-	5,583,573	-	-	-	-	-
DA1K COLEGIO DE EDUCACIÓN PROFESIONAL TÉCNICA DEL ESTADO DE PUEBLA	260,176,371	260,176,371	198,813,788	55,779,010	-	5,583,573	-	-	-	-	-

Descripción	Análítico de Plazas				Percepciones Brutas						ISN
	Categoría	Plazas	Horas	Total A=(B+C+H)	Sueldos y Salarios B	Total C=(D+E+F+G)	Seguridad Social D	Medidas de Protección al Salario E	Fondo de Ahorro para el Retiro F	Condiciones de Trabajo, Contratos Colectivos y otras Remuneraciones G	
TOTAL		1,275		170,483,150	141,435,339	24,164,673	-	20,429,549	2,828,707	906,417	4,883,138
DIRECTOR GENERAL	D001	1	-	232,194	193,692	31,852	-	27,978	3,874	-	6,650
SUBCOORDINADOR FORMACIÓN TEC	D00010	3	-	323,541	269,892	44,382	-	38,984	5,398	-	9,266
DIRECTOR DE PLANTEL B Y C II	D004	7	-	797,523	665,280	109,402	-	96,096	13,306	-	22,841
DIRECTOR DE PLANTEL D Y E II	D005	3	-	324,145	270,396	44,465	-	39,057	5,408	-	9,284
COORDINADOR EJECUTIVO II	D00011	7	-	645,873	538,776	88,599	-	77,823	10,776	-	18,498
JEFE DE PROYECTO (N2)	CF33206	56	-	21,243,391	17,720,875	2,914,099	-	2,559,682	354,417	-	608,416
SUBJEFE TEC. ESPECIALISTA (N3)	CF33204	38	-	9,349,038	7,798,808	1,282,471	-	1,126,494	155,976	-	267,759
ADMINISTRATIVO TÉCNICO ESP. (N1)	CF34205	7	-	1,044,131	870,996	143,230	-	125,811	17,420	-	29,904
TÉCNICO EN GRAFICACIÓN (N1)	T08201	16	-	2,146,476	1,790,554	294,447	-	258,636	35,811	-	61,476
TÉCNICO FINANCIERO (N1)	CF33203	12	-	1,669,326	1,392,523	228,993	-	201,142	27,850	-	47,810
TÉCNICO EN CONTABILIDAD (N1)	CF33202	4	-	556,442	464,174	76,331	-	67,047	9,283	-	15,937
SUPERVISOR DE MANTENIMIENTO (N1)	CF18203	16	-	2,225,768	1,856,698	305,324	-	268,190	37,134	-	63,747
ASISTENTE ESCOLAR Y SOCIAL (N1)	CF21202	14	-	1,809,863	1,509,757	248,271	-	218,076	30,195	-	51,835
SECRETARIA B (N1)	CF04201	12	-	1,551,312	1,294,078	212,804	-	186,922	25,882	-	44,430
TÉCNICO EN MAT. DIDÁCTICOS (N1)	ED01201	2	-	248,832	207,571	34,134	-	29,983	4,151	-	7,127
TUTOR ESCOLAR (N1)	CF19201	26	-	3,234,813	2,698,426	443,741	-	389,773	53,968	-	92,646
SECRETARIA C (N1)	A03202	50	-	5,980,451	4,988,790	820,379	-	720,603	99,776	-	171,282
PROM. CULTURAL Y DEPORTIVO (N2)	CF34202	12	-	1,435,308	1,197,310	196,891	-	172,945	23,946	-	41,108
TÉCNICO BIBLIOTECARIO (N1)	CF34201	16	-	1,990,654	1,660,570	273,071	-	239,860	33,211	-	57,013
AUXILIAR SERVICIOS GRAL. (N3)	S01202	68	-	7,304,239	6,093,072	1,001,972	-	880,110	121,861	-	209,195
ASISTENTE SERVICIOS BÁSICOS (N3)	S01201	86	-	9,063,216	7,560,380	1,243,262	-	1,092,055	151,208	-	259,573
PROFESOR INSTRUCTOR C	L5XC	234	3,877	28,088,530	22,877,921	4,405,823	-	3,304,589	457,558	643,676	804,785
TÉCNICO CB II	L5XCBII	218	4,280	29,880,984	24,876,216	4,148,940	-	3,593,231	497,524	58,184	855,828
TÉCNICO CB I	L5XCBI	222	4,180	26,121,011	21,613,944	3,758,851	-	3,122,015	432,279	204,557	748,216
TÉCNICO INSTRUCTOR A	L5XATEC	145	2,900	13,216,093	11,024,640	1,812,941	-	1,592,448	220,493	-	378,512

Nota: La suma de los parciales puede no coincidir con el total, debido al redondeo.





INSTITUTO TECNOLÓGICO SUPERIOR DE TLATLAUQUITEPEC

Información Financiera Detallada | Gasto Programable





Capítulo	Total	Gasto Corriente	Gasto de Capital	Pensiones y Jubilaciones
TOTAL	14,395,530	14,395,530	-	-
SERVICIOS PERSONALES	11,100,429	11,100,429	-	-
MATERIALES Y SUMINISTROS	627,086	627,086	-	-
SERVICIOS GENERALES	2,331,964	2,331,964	-	-
INVERSIONES FINANCIERAS Y OTRAS PROVISIONES	336,051	336,051	-	-

CLASIFICACIÓN ADMINISTRATIVA - PROGRAMÁTICA POR TIPO Y RUBRO DE GASTO
EDUCACIÓN - INSTITUTO TECNOLÓGICO SUPERIOR DE TLATLAUQUITEPEC
(PESOS)

UR	PP	Gasto Total	Gasto Corriente					Gasto Capital				Pensiones y Jubilaciones
			Suma	Servicios Personales	Gasto de Operación	Trans. Asig. Sub. y Otras Ayudas	Otros Corrientes	Suma	Inversión Pública	Trans. Asig. Sub. y Otras Ayudas	Otros Inversión	
Total		14,395,530	14,395,530	11,100,429	2,959,050	-	336,051	-	-	-	-	-
INSTITUTO TECNOLÓGICO SUPERIOR DE TLATLAUQUITEPEC		14,395,530	14,395,530	11,100,429	2,959,050	-	336,051	-	-	-	-	-
E028	EDUCACIÓN SUPERIOR EN INSTITUTOS TECNOLÓGICOS	14,395,530	14,395,530	11,100,429	2,959,050	-	336,051	-	-	-	-	-

FI / FN / SF / PP / AI / UR	Gasto Total	Gasto Corriente					Gasto Capital				Pensiones y Jubilaciones
		Suma	Servicios Personales	Gasto de Operación	Trans. Asig. Sub. y Otras Ayudas	Otros Corrientes	Suma	Inversión Pública	Trans. Asig. Sub. y Otras Ayudas	Otros Inversión	
TOTAL	14,395,530	14,395,530	11,100,429	2,959,050	-	336,051	-	-	-	-	-
DESARROLLO SOCIAL	14,395,530	14,395,530	11,100,429	2,959,050	-	336,051	-	-	-	-	-
EDUCACIÓN	14,395,530	14,395,530	11,100,429	2,959,050	-	336,051	-	-	-	-	-
EDUCACIÓN SUPERIOR	14,395,530	14,395,530	11,100,429	2,959,050	-	336,051	-	-	-	-	-
E028 EDUCACIÓN SUPERIOR EN INSTITUTOS TECNOLÓGICOS	14,395,530	14,395,530	11,100,429	2,959,050	-	336,051	-	-	-	-	-
EDUCACIÓN SUPERIOR TECNOLÓGICA DE CALIDAD	14,395,530	14,395,530	11,100,429	2,959,050	-	336,051	-	-	-	-	-
INSTITUTO TECNOLÓGICO SUPERIOR DE TLATLAUQUITEPEC	14,395,530	14,395,530	11,100,429	2,959,050	-	336,051	-	-	-	-	-

CLASIFICACIÓN PROGRAMÁTICA - ADMINISTRATIVA POR TIPO Y RUBRO DE GASTO
EDUCACIÓN - INSTITUTO TECNOLÓGICO SUPERIOR DE TLATLAUQUITEPEC
(PESOS)

Programas Presupuestarios por Tipología	Gasto Total	Gasto Corriente					Gasto Capital				Pensiones y Jubilaciones
		Suma	Servicios Personales	Gasto de Operación	Trans. Asig. Sub. y Otras Ayudas	Otros Corrientes	Suma	Inversión Pública	Trans. Asig. Sub. y Otras Ayudas	Otros Inversión	
TOTAL	14,395,530	14,395,530	11,100,429	2,959,050	-	336,051	-	-	-	-	-
PROGRAMAS	14,395,530	14,395,530	11,100,429	2,959,050	-	336,051	-	-	-	-	-
DESEMPEÑO DE LAS FUNCIONES	14,395,530	14,395,530	11,100,429	2,959,050	-	336,051	-	-	-	-	-
E PRESTACIÓN DE SERVICIOS PÚBLICOS	14,395,530	14,395,530	11,100,429	2,959,050	-	336,051	-	-	-	-	-
E028 EDUCACIÓN SUPERIOR EN INSTITUTOS TECNOLÓGICOS	14,395,530	14,395,530	11,100,429	2,959,050	-	336,051	-	-	-	-	-
DA2C INSTITUTO TECNOLÓGICO SUPERIOR DE TLATLAUQUITEPEC	14,395,530	14,395,530	11,100,429	2,959,050	-	336,051	-	-	-	-	-

Descripción	Análítico de Plazas				Percepciones Brutas						ISN
	Categoría	Plazas	Horas	Total A=(B+C+H)	Sueldos y Salarios B	Total C=(D+E+F+G)	Seguridad Social D	Medidas de Protección al Salario E	Fondo de Ahorro para el Retiro F	Condiciones de Trabajo, Contratos Colectivos y otras Remuneraciones G	
TOTAL		80		22,059,745	13,233,603	8,290,155	3,396,244	3,610,567	261,250	1,022,094	535,988
DIRECTOR GENERAL	ITS0001	1	-	911,525	581,338	308,318	149,193	102,012	11,476	45,636	21,870
SUBDIRECTOR	ITS0002	3	-	2,114,349	1,348,454	715,166	346,064	236,625	26,620	105,856	50,728
JEFE DE DIVISIÓN	ITS0003	3	-	1,827,417	1,165,460	618,113	299,101	204,514	23,008	91,491	43,844
JEFE DE DEPARTAMENTO	ITS0004	6	-	2,591,132	1,652,529	876,435	424,102	289,984	32,623	129,727	62,167
INGENIERO EN SISTEMAS	CF12027	1	-	234,608	137,654	91,229	35,327	42,378	2,717	10,806	5,725
TÉCNICO ESPECIALIZADO	CF33116	2	-	425,554	249,292	165,874	63,978	80,191	4,921	16,784	10,388
ANALISTA ESPECIALIZADO	P01002	2	-	409,458	237,197	162,245	60,874	78,068	4,683	18,621	10,017
MÉDICO GENERAL	P13006	1	-	204,729	118,598	81,123	30,437	39,034	2,341	9,310	5,008
PSICÓLOGO	P16004	1	-	204,729	118,598	81,123	30,437	39,034	2,341	9,310	5,008
PROGRAMADOR	T06018	1	-	195,752	112,873	78,086	28,967	38,029	2,228	8,861	4,793
SECRETARIA DE DIRECTOR GENERAL	CF53455	1	-	195,752	112,873	78,086	28,967	38,029	2,228	8,861	4,793
ANALISTA TÉCNICO	P01001	3	-	537,895	307,138	217,562	78,823	108,564	6,063	24,111	13,194
SECRETARIA DE SUBDIRECTOR DE PLANTEL	CF34280	2	-	328,358	185,474	134,813	47,600	68,992	3,662	14,560	8,071
CAPTURISTA	T06027	4	-	626,332	352,865	258,065	90,559	134,811	6,966	25,729	15,402
CHOFER DE DIRECTOR	CF53453	1	-	157,091	88,216	65,009	22,640	33,703	1,742	6,925	3,865
LABORATORISTA	T16005	3	-	451,337	251,935	188,284	64,656	98,877	4,974	19,777	11,118
SECRETARIA DE JEFE DE DEPARTAMENTO	CF34004	5	-	717,501	400,094	299,730	102,679	161,321	7,898	27,832	17,677
BIBLIOTECARIO	T05003	1	-	138,352	76,265	58,671	19,573	31,606	1,506	5,987	3,416
TÉCNICO EN MANTENIMIENTO	S08011	2	-	276,703	152,530	117,341	39,145	63,211	3,011	11,974	6,831
ALMACENISTA	A03004	1	-	133,067	72,895	56,883	18,708	31,014	1,439	5,722	3,289
INTENDENTE	S06002	4	-	528,914	291,581	224,275	74,831	124,057	5,756	19,631	13,058
VIGILANTE	S14001	3	-	374,464	202,908	162,282	52,074	90,274	4,006	15,929	9,273
PROFESORA ASOCIADA "A"	E13010	4	-	1,400,501	826,369	539,993	212,078	246,730	16,314	64,872	34,139
PROFESOR ASOCIADO "B"	E13011	2	-	775,568	463,327	293,382	118,907	134,133	9,147	31,195	18,860
PROFESOR ASOCIADO "C"	E13012	2	-	870,009	519,116	329,731	133,225	145,507	10,248	40,752	21,161
PROFESORA ASIGNATURA A	E13001	16	408	3,624,419	2,138,814	1,397,257	548,900	638,232	42,223	167,902	88,348
PROFESORA ASIGNATURA B	E13002	4	160	1,608,478	956,334	612,993	245,432	273,609	18,879	75,073	39,150
JEFE DE OFICINA	A01001	1	-	195,752	112,873	78,086	28,967	38,029	2,228	8,861	4,793

Nota: La suma de los parciales puede no coincidir con el total, debido al redondeo.
* El cálculo considera la totalidad de los recursos convenidos entre el Gobierno Federal y Estatal.





UNIVERSIDAD TECNOLÓGICA BILINGÜE INTERNACIONAL Y SUSTENTABLE DE PUEBLA

Información Financiera Detallada | Gasto Programable





Capítulo	Total	Gasto Corriente	Gasto de Capital	Pensiones y Jubilaciones
TOTAL	16,628,595	16,628,595	-	-
SERVICIOS PERSONALES	12,515,622	12,515,622	-	-
MATERIALES Y SUMINISTROS	548,819	548,819	-	-
SERVICIOS GENERALES	3,564,154	3,564,154	-	-

CLASIFICACIÓN ADMINISTRATIVA - PROGRAMÁTICA POR TIPO Y RUBRO DE GASTO
EDUCACIÓN - UNIVERSIDAD TECNOLÓGICA BILINGÜE INTERNACIONAL Y SUSTENTABLE DE PUEBLA
(PESOS)

UR	PP	Gasto Total	Gasto Corriente					Gasto Capital				Pensiones y Jubilaciones
			Suma	Servicios Personales	Gasto de Operación	Trans. Asig. Sub. y Otras Ayudas	Otros Corrientes	Suma	Inversión Pública	Trans. Asig. Sub. y Otras Ayudas	Otros Inversión	
Total		16,628,595	16,628,595	12,515,622	4,112,973	-	-	-	-	-	-	-
UNIVERSIDAD TECNOLÓGICA BILINGÜE INTERNACIONAL Y SUSTENTABLE DE PUEBLA		16,628,595	16,628,595	12,515,622	4,112,973	-	-	-	-	-	-	-
E030	EDUCACIÓN SUPERIOR EN UNIVERSIDADES TECNOLÓGICAS	16,628,595	16,628,595	12,515,622	4,112,973	-	-	-	-	-	-	-

CLASIFICACIÓN FUNCIONAL - PROGRAMÁTICA POR TIPO Y RUBRO DE GASTO

EDUCACIÓN - UNIVERSIDAD TECNOLÓGICA BILINGÜE INTERNACIONAL Y SUSTENTABLE DE PUEBLA
(PESOS)

FI / FN / SF / PP / AI / UR	Gasto Total	Gasto Corriente					Gasto Capital				Pensiones y Jubilaciones
		Suma	Servicios Personales	Gasto de Operación	Trans. Asig. Sub. y Otras Ayudas	Otros Corrientes	Suma	Inversión Pública	Trans. Asig. Sub. y Otras Ayudas	Otros Inversión	
TOTAL	16,628,595	16,628,595	12,515,622	4,112,973	-	-	-	-	-	-	-
DESARROLLO SOCIAL	16,628,595	16,628,595	12,515,622	4,112,973	-	-	-	-	-	-	-
EDUCACIÓN	16,628,595	16,628,595	12,515,622	4,112,973	-	-	-	-	-	-	-
EDUCACIÓN SUPERIOR	16,628,595	16,628,595	12,515,622	4,112,973	-	-	-	-	-	-	-
E030 EDUCACIÓN SUPERIOR EN UNIVERSIDADES TECNOLÓGICAS	16,628,595	16,628,595	12,515,622	4,112,973	-	-	-	-	-	-	-
EDUCACIÓN SUPERIOR TECNOLÓGICA DE CALIDAD	16,628,595	16,628,595	12,515,622	4,112,973	-	-	-	-	-	-	-
UNIVERSIDAD TECNOLÓGICA BILINGÜE INTERNACIONAL Y SUSTENTABLE DE PUEBLA	16,628,595	16,628,595	12,515,622	4,112,973	-	-	-	-	-	-	-

CLASIFICACIÓN PROGRAMÁTICA - ADMINISTRATIVA POR TIPO Y RUBRO DE GASTO
 EDUCACIÓN - UNIVERSIDAD TECNOLÓGICA BILINGÜE INTERNACIONAL Y
 SUSTENTABLE DE PUEBLA
 (PESOS)

Programas Presupuestarios por Tipología	Gasto Total	Gasto Corriente					Gasto Capital				Pensiones y Jubilaciones
		Suma	Servicios Personales	Gasto de Operación	Trans. Asig. Sub. y Otras Ayudas	Otros Corrientes	Suma	Inversión Pública	Trans. Asig. Sub. y Otras Ayudas	Otros Inversión	
TOTAL	16,628,595	16,628,595	12,515,622	4,112,973	-	-	-	-	-	-	-
PROGRAMAS	16,628,595	16,628,595	12,515,622	4,112,973	-	-	-	-	-	-	-
DESEMPEÑO DE LAS FUNCIONES	16,628,595	16,628,595	12,515,622	4,112,973	-	-	-	-	-	-	-
E PRESTACIÓN DE SERVICIOS PÚBLICOS	16,628,595	16,628,595	12,515,622	4,112,973	-	-	-	-	-	-	-
E030 EDUCACIÓN SUPERIOR EN UNIVERSIDADES TECNOLÓGICAS	16,628,595	16,628,595	12,515,622	4,112,973	-	-	-	-	-	-	-
DA2K UNIVERSIDAD TECNOLÓGICA BILINGÜE INTERNACIONAL Y SUSTENTABLE DE PUEBLA	16,628,595	16,628,595	12,515,622	4,112,973	-	-	-	-	-	-	-

Descripción	Análítico de Plazas				Percepciones Brutas						ISN
	Categoría	Plazas	Horas	Total A=(B+C+H)	Sueldos y Salarios B	Total C=(D+E+F+G)	Seguridad Social D	Medidas de Protección al Salario E	Fondo de Ahorro para el Retiro F	Condiciones de Trabajo, Contratos Colectivos y otras Remuneraciones G	
TOTAL		42		12,838,444	8,774,734	3,740,890	1,579,452	1,985,943	175,495	-	322,820
RECTOR	UTFRC01	1	-	1,127,288	821,007	278,230	147,781	114,029	16,420	-	28,051
DIRECTOR DE ÁREA	UTFDA01	2	-	1,691,157	1,231,674	417,401	221,701	171,066	24,633	-	42,082
JEFE DE DEPARTAMENTO	UTFJD01	6	-	2,614,733	1,904,317	645,352	342,777	264,488	38,086	-	65,064
PROFESOR ASOCIADO "C"	UTCPA03	4	-	1,463,887	967,771	459,116	174,199	265,562	19,355	-	37,000
PROFESOR DE ASIGNATURA "B"	UTCPS02	8	300	2,537,699	1,671,840	801,684	300,931	467,316	33,437	-	64,175
COORDINADOR	UTACR01	3	-	763,449	507,330	236,838	91,319	135,372	10,147	-	19,281
JEFE DE OFICINA	UTAJ001	7	-	1,154,442	740,111	385,018	133,220	236,995	14,802	-	29,313
SECRETARIA DE RECTOR	UTASC01	1	-	144,088	90,988	49,433	16,378	31,236	1,820	-	3,667
TÉCNICO BIBLIOTECARIO	UTETB01	1	-	144,088	90,988	49,433	16,378	31,236	1,820	-	3,667
TÉCNICO EN CONTABILIDAD	UTETC01	2	-	288,176	181,976	98,867	32,756	62,471	3,640	-	7,333
ANALISTA ADMINISTRATIVO	UTAAA01	2	-	269,254	168,586	93,808	30,345	60,091	3,372	-	6,860
SECRETARIA DE DIRECTOR DE ÁREA	UTASC03	2	-	269,254	168,586	93,808	30,345	60,091	3,372	-	6,860
CHOFER DE RECTOR	UTSCH01	1	-	128,846	80,202	45,359	14,436	29,318	1,604	-	3,286
ASISTENTE DE SERVICIOS Y MANTENIMIENTO	UTSAM01	2	-	242,081	149,357	86,544	26,884	56,672	2,987	-	6,181

Nota: La suma de los parciales puede no coincidir con el total, debido al redondeo.





INSTITUTO DE PROFESIONALIZACIÓN DEL MAGISTERIO POBLANO

Información Financiera Detallada | Gasto Programable





Capítulo	Total	Gasto Corriente	Gasto de Capital	Pensiones y Jubilaciones
TOTAL	7,922,455	7,922,455	-	-
SERVICIOS PERSONALES	4,367,153	4,367,153	-	-
MATERIALES Y SUMINISTROS	660,683	660,683	-	-
SERVICIOS GENERALES	2,894,619	2,894,619	-	-

CLASIFICACIÓN ADMINISTRATIVA - PROGRAMÁTICA POR TIPO Y RUBRO DE GASTO
EDUCACIÓN - INSTITUTO DE PROFESIONALIZACIÓN DEL MAGISTERIO POBLANO
(PESOS)

UR	PP	Gasto Total	Gasto Corriente					Gasto Capital				Pensiones y Jubilaciones
			Suma	Servicios Personales	Gasto de Operación	Trans. Asig. Sub. y Otras Ayudas	Otros Corrientes	Suma	Inversión Pública	Trans. Asig. Sub. y Otras Ayudas	Otros Inversión	
Total		7,922,455	7,922,455	4,367,153	3,555,302	-	-	-	-	-	-	
INSTITUTO DE PROFESIONALIZACIÓN DEL MAGISTERIO POBLANO		7,922,455	7,922,455	4,367,153	3,555,302	-	-	-	-	-	-	
E034	PROFESIONALIZACIÓN DEL MAGISTERIO POBLANO	7,922,455	7,922,455	4,367,153	3,555,302	-	-	-	-	-	-	

FI / FN / SF / PP / AI / UR	Gasto Total	Gasto Corriente					Gasto Capital				Pensiones y Jubilaciones
		Suma	Servicios Personales	Gasto de Operación	Trans. Asig. Sub. y Otras Ayudas	Otros Corrientes	Suma	Inversión Pública	Trans. Asig. Sub. y Otras Ayudas	Otros Inversión	
TOTAL	7,922,455	7,922,455	4,367,153	3,555,302	-	-	-	-	-	-	-
DESARROLLO SOCIAL	7,922,455	7,922,455	4,367,153	3,555,302	-	-	-	-	-	-	-
EDUCACIÓN	7,922,455	7,922,455	4,367,153	3,555,302	-	-	-	-	-	-	-
OTROS SERVICIOS EDUCATIVOS Y ACTIVIDADES INHERENTES	7,922,455	7,922,455	4,367,153	3,555,302	-	-	-	-	-	-	-
E034 PROFESIONALIZACIÓN DEL MAGISTERIO POBLANO	7,922,455	7,922,455	4,367,153	3,555,302	-	-	-	-	-	-	-
PROFESIONALIZACIÓN Y CAPACITACIÓN DEL PERSONAL DOCENTE DE EDUCACIÓN BÁSICA Y MEDIA SUPERIOR	7,922,455	7,922,455	4,367,153	3,555,302	-	-	-	-	-	-	-
INSTITUTO DE PROFESIONALIZACIÓN DEL MAGISTERIO POBLANO	7,922,455	7,922,455	4,367,153	3,555,302	-	-	-	-	-	-	-

CLASIFICACIÓN PROGRAMÁTICA - ADMINISTRATIVA POR TIPO Y RUBRO DE GASTO
EDUCACIÓN - INSTITUTO DE PROFESIONALIZACIÓN DEL MAGISTERIO POBLANO
(PESOS)

Programas Presupuestarios por Tipología	Gasto Total	Gasto Corriente					Gasto Capital				Pensiones y Jubilaciones
		Suma	Servicios Personales	Gasto de Operación	Trans. Asig. Sub. y Otras Ayudas	Otros Corrientes	Suma	Inversión Pública	Trans. Asig. Sub. y Otras Ayudas	Otros Inversión	
TOTAL	7,922,455	7,922,455	4,367,153	3,555,302	-	-	-	-	-	-	-
PROGRAMAS	7,922,455	7,922,455	4,367,153	3,555,302	-	-	-	-	-	-	-
DESEMPEÑO DE LAS FUNCIONES	7,922,455	7,922,455	4,367,153	3,555,302	-	-	-	-	-	-	-
E PRESTACIÓN DE SERVICIOS PÚBLICOS	7,922,455	7,922,455	4,367,153	3,555,302	-	-	-	-	-	-	-
E034 PROFESIONALIZACIÓN DEL MAGISTERIO POBLANO	7,922,455	7,922,455	4,367,153	3,555,302	-	-	-	-	-	-	-
DA11 INSTITUTO DE PROFESIONALIZACIÓN DEL MAGISTERIO POBLANO	7,922,455	7,922,455	4,367,153	3,555,302	-	-	-	-	-	-	-

Descripción	Análítico de Plazas				Percepciones Brutas						ISN
	Categoría	Plazas	Horas	Total A=(B+C+H)	Sueldos y Salarios B	Total C=(D+E+F+G)	Seguridad Social D	Medidas de Protección al Salario E	Fondo de Ahorro para el Retiro F	Condiciones de Trabajo, Contratos Colectivos y otras Remuneraciones G	
TOTAL		13		4,481,732	3,458,648	908,507	508,816	360,552	39,140	-	114,576
DIRECTOR GENERAL	G0403	1	-	652,426	515,515	120,066	68,796	45,978	5,292	-	16,845
COORDINADOR GENERAL	G0504	2	-	1,156,885	887,373	240,132	137,592	91,956	10,584	-	29,380
DIRECTOR DE ÁREA	G0501	1	-	455,766	362,212	81,725	46,095	32,085	3,546	-	11,829
ANALISTA ESPECIALIZADO CONSULTIVO "A"	G0509	1	-	395,698	303,893	81,725	46,095	32,085	3,546	-	10,079
ANALISTA ESPECIALIZADO CONSULTIVO "B"	G0807	8	-	1,820,957	1,389,655	384,859	210,238	158,449	16,172	-	46,443

Nota: La suma de los parciales puede no coincidir con el total, debido al redondeo.





BENEMÉRITA UNIVERSIDAD AUTÓNOMA DE PUEBLA

Información Financiera Detallada | Gasto Programable





Capítulo	Total	Gasto Corriente	Gasto de Capital	Pensiones y Jubilaciones
TOTAL	8,102,238,764	7,760,570,428	341,668,336	-
MATERIALES Y SUMINISTROS	3,816,844,230	3,816,844,230	-	-
SERVICIOS GENERALES	3,943,726,198	3,943,726,198	-	-
TRANSFERENCIAS, ASIGNACIONES, SUBSIDIOS Y OTRAS AYUDAS	300,000,000	-	300,000,000	-
INVERSIÓN PÚBLICA	41,668,336	-	41,668,336	-

CLASIFICACIÓN ADMINISTRATIVA - PROGRAMÁTICA POR TIPO Y RUBRO DE GASTO
EDUCACIÓN - BENEMÉRITA UNIVERSIDAD AUTÓNOMA DE PUEBLA
(PESOS)

UR	PP	Gasto Total	Gasto Corriente					Gasto Capital				Pensiones y Jubilaciones
			Suma	Servicios Personales	Gasto de Operación	Trans. Asig. Sub. y Otras Ayudas	Otros Corrientes	Suma	Inversión Pública	Trans. Asig. Sub. y Otras Ayudas	Otros Inversión	
Total		8,102,238,764	7,760,570,428	-	7,760,570,428	-	-	341,668,336	41,668,336	300,000,000	-	-
BENEMÉRITA UNIVERSIDAD AUTÓNOMA DE PUEBLA		8,102,238,764	7,760,570,428	-	7,760,570,428	-	-	341,668,336	41,668,336	300,000,000	-	-
E032	SERVICIOS DE EDUCACIÓN INTEGRAL	8,060,570,428	7,760,570,428	-	7,760,570,428	-	-	300,000,000	-	300,000,000	-	-
K006	CONSTRUCCIÓN, REHABILITACIÓN Y MANTENIMIENTO DE ESPACIOS EDUCATIVOS	41,668,336	-	-	-	-	-	41,668,336	41,668,336	-	-	-

FI / FN / SF / PP / AI / UR	Gasto Total	Gasto Corriente					Gasto Capital				Pensiones y Jubilaciones
		Suma	Servicios Personales	Gasto de Operación	Trans. Asig. Sub. y Otras Ayudas	Otros Corrientes	Suma	Inversión Pública	Trans. Asig. Sub. y Otras Ayudas	Otros Inversión	
TOTAL	8,102,238,764	7,760,570,428	-	7,760,570,428	-	-	341,668,336	41,668,336	300,000,000	-	-
DESARROLLO SOCIAL	8,102,238,764	7,760,570,428	-	7,760,570,428	-	-	341,668,336	41,668,336	300,000,000	-	-
EDUCACIÓN	8,102,238,764	7,760,570,428	-	7,760,570,428	-	-	341,668,336	41,668,336	300,000,000	-	-
EDUCACIÓN MEDIA SUPERIOR	3,072,686	-	-	-	-	-	3,072,686	3,072,686	-	-	-
K006 CONSTRUCCIÓN, REHABILITACIÓN Y MANTENIMIENTO DE ESPACIOS EDUCATIVOS	3,072,686	-	-	-	-	-	3,072,686	3,072,686	-	-	-
EDUCACIÓN MEDIA SUPERIOR, SUPERIOR Y DE POSTGRADO	3,072,686	-	-	-	-	-	3,072,686	3,072,686	-	-	-
BENEMÉRITA UNIVERSIDAD AUTÓNOMA DE PUEBLA	3,072,686	-	-	-	-	-	3,072,686	3,072,686	-	-	-
EDUCACIÓN SUPERIOR	8,099,166,078	7,760,570,428	-	7,760,570,428	-	-	338,595,650	38,595,650	300,000,000	-	-
E032 SERVICIOS DE EDUCACIÓN INTEGRAL	8,060,570,428	7,760,570,428	-	7,760,570,428	-	-	300,000,000	-	300,000,000	-	-
EDUCACIÓN MEDIA SUPERIOR, SUPERIOR Y DE POSTGRADO	8,060,570,428	7,760,570,428	-	7,760,570,428	-	-	300,000,000	-	300,000,000	-	-
BENEMÉRITA UNIVERSIDAD AUTÓNOMA DE PUEBLA	8,060,570,428	7,760,570,428	-	7,760,570,428	-	-	300,000,000	-	300,000,000	-	-
K006 CONSTRUCCIÓN, REHABILITACIÓN Y MANTENIMIENTO DE ESPACIOS EDUCATIVOS	38,595,650	-	-	-	-	-	38,595,650	38,595,650	-	-	-
EDUCACIÓN MEDIA SUPERIOR, SUPERIOR Y DE POSTGRADO	38,595,650	-	-	-	-	-	38,595,650	38,595,650	-	-	-
BENEMÉRITA UNIVERSIDAD AUTÓNOMA DE PUEBLA	38,595,650	-	-	-	-	-	38,595,650	38,595,650	-	-	-

CLASIFICACIÓN PROGRAMÁTICA - ADMINISTRATIVA POR TIPO Y RUBRO DE GASTO

EDUCACIÓN - BENEMÉRITA UNIVERSIDAD AUTÓNOMA DE PUEBLA

(PESOS)

Programas Presupuestarios por Tipología	Gasto Total	Gasto Corriente					Gasto Capital				Pensiones y Jubilaciones
		Suma	Servicios Personales	Gasto de Operación	Trans. Asig. Sub. y Otras Ayudas	Otros Corrientes	Suma	Inversión Pública	Trans. Asig. Sub. y Otras Ayudas	Otros Inversión	
TOTAL	8,102,238,764	7,760,570,428	-	7,760,570,428	-	-	341,668,336	41,668,336	300,000,000	-	-
PROGRAMAS	8,102,238,764	7,760,570,428	-	7,760,570,428	-	-	341,668,336	41,668,336	300,000,000	-	-
DESEMPEÑO DE LAS FUNCIONES	8,102,238,764	7,760,570,428	-	7,760,570,428	-	-	341,668,336	41,668,336	300,000,000	-	-
E PRESTACIÓN DE SERVICIOS PÚBLICOS	8,060,570,428	7,760,570,428	-	7,760,570,428	-	-	300,000,000	-	300,000,000	-	-
E032 SERVICIOS DE EDUCACIÓN INTEGRAL	8,060,570,428	7,760,570,428	-	7,760,570,428	-	-	300,000,000	-	300,000,000	-	-
DA1F BENEMÉRITA UNIVERSIDAD AUTÓNOMA DE PUEBLA	8,060,570,428	7,760,570,428	-	7,760,570,428	-	-	300,000,000	-	300,000,000	-	-
K PROYECTOS DE INVERSIÓN	41,668,336	-	-	-	-	-	41,668,336	41,668,336	-	-	-
K006 CONSTRUCCIÓN, REHABILITACIÓN Y MANTENIMIENTO DE ESPACIOS EDUCATIVOS	41,668,336	-	-	-	-	-	41,668,336	41,668,336	-	-	-
DA1F BENEMÉRITA UNIVERSIDAD AUTÓNOMA DE PUEBLA	41,668,336	-	-	-	-	-	41,668,336	41,668,336	-	-	-



UNIVERSIDAD DE LA SALUD

Información Financiera Detallada | Gasto Programable





Capítulo	Total	Gasto Corriente	Gasto de Capital	Pensiones y Jubilaciones
TOTAL	60,969,707	60,969,707	-	-
SERVICIOS PERSONALES	30,280,450	30,280,450	-	-
MATERIALES Y SUMINISTROS	2,980,093	2,980,093	-	-
SERVICIOS GENERALES	27,709,164	27,709,164	-	-

UR	PP	Gasto Total	Gasto Corriente					Gasto Capital				Pensiones y Jubilaciones
			Suma	Servicios Personales	Gasto de Operación	Trans. Asig. Sub. y Otras Ayudas	Otros Corrientes	Suma	Inversión Pública	Trans. Asig. Sub. y Otras Ayudas	Otros Inversión	
Total		60,969,707	60,969,707	30,280,450	30,689,257	-	-	-	-	-	-	-
UNIVERSIDAD DE LA SALUD		60,969,707	60,969,707	30,280,450	30,689,257	-	-	-	-	-	-	-
E033	EDUCACIÓN SUPERIOR EN EL CAMPO DE LA SALUD	60,969,707	60,969,707	30,280,450	30,689,257	-	-	-	-	-	-	-

CLASIFICACIÓN FUNCIONAL - PROGRAMÁTICA POR TIPO Y RUBRO DE GASTO


EDUCACIÓN - UNIVERSIDAD DE LA SALUD
(PESOS)

FI / FN / SF / PP / AI / UR	Gasto Total	Gasto Corriente					Gasto Capital				Pensiones y Jubilaciones
		Suma	Servicios Personales	Gasto de Operación	Trans. Asig. Sub. y Otras Ayudas	Otros Corrientes	Suma	Inversión Pública	Trans. Asig. Sub. y Otras Ayudas	Otros Inversión	
TOTAL	60,969,707	60,969,707	30,280,450	30,689,257	-	-	-	-	-	-	-
DESARROLLO SOCIAL	60,969,707	60,969,707	30,280,450	30,689,257	-	-	-	-	-	-	-
EDUCACIÓN	60,969,707	60,969,707	30,280,450	30,689,257	-	-	-	-	-	-	-
EDUCACIÓN SUPERIOR	60,969,707	60,969,707	30,280,450	30,689,257	-	-	-	-	-	-	-
E033 EDUCACIÓN SUPERIOR EN EL CAMPO DE LA SALUD	60,969,707	60,969,707	30,280,450	30,689,257	-	-	-	-	-	-	-
EDUCACIÓN SUPERIOR DE CALIDAD ENFOCADA AL ÁREA DE LA SALUD	60,969,707	60,969,707	30,280,450	30,689,257	-	-	-	-	-	-	-
UNIVERSIDAD DE LA SALUD	60,969,707	60,969,707	30,280,450	30,689,257	-	-	-	-	-	-	-

Programas Presupuestarios por Tipología	Gasto Total	Gasto Corriente					Gasto Capital				Pensiones y Jubilaciones
		Suma	Servicios Personales	Gasto de Operación	Trans. Asig. Sub. y Otras Ayudas	Otros Corrientes	Suma	Inversión Pública	Trans. Asig. Sub. y Otras Ayudas	Otros Inversión	
TOTAL	60,969,707	60,969,707	30,280,450	30,689,257	-	-	-	-	-	-	-
PROGRAMAS	60,969,707	60,969,707	30,280,450	30,689,257	-	-	-	-	-	-	-
DESEMPEÑO DE LAS FUNCIONES	60,969,707	60,969,707	30,280,450	30,689,257	-	-	-	-	-	-	-
E PRESTACIÓN DE SERVICIOS PÚBLICOS	60,969,707	60,969,707	30,280,450	30,689,257	-	-	-	-	-	-	-
E033 EDUCACIÓN SUPERIOR EN EL CAMPO DE LA SALUD	60,969,707	60,969,707	30,280,450	30,689,257	-	-	-	-	-	-	-
DAZT UNIVERSIDAD DE LA SALUD	60,969,707	60,969,707	30,280,450	30,689,257	-	-	-	-	-	-	-

Descripción	Análítico de Plazas				Percepciones Brutas						ISN
	Categoría	Plazas	Horas	Total A=(B+C+H)	Sueldos y Salarios B	Total C=(D+E+F+G)	Seguridad Social D	Medidas de Protección al Salario E	Fondo de Ahorro para el Retiro F	Condiciones de Trabajo, Contratos Colectivos y otras Remuneraciones G	
TOTAL		66		31,132,665	26,926,805	3,353,649	1,712,019	1,480,252	161,377	-	852,212
RECTOR	G0301	1	-	1,087,843	902,661	156,325	90,168	59,221	6,936	-	28,856
SECRETARIO	G0403	4	-	3,743,642	3,162,971	480,264	275,184	183,912	21,168	-	100,407
DIRECTOR DE ÁREA	G0501	11	-	9,335,365	8,180,387	898,978	507,044	352,931	39,003	-	256,000
SUBDIRECTOR	G0801	17	-	8,977,525	7,912,232	817,825	446,756	336,703	34,366	-	247,468
JEFE DE DEPARTAMENTO	G0805	9	-	3,003,502	2,537,981	384,564	207,989	160,576	15,999	-	80,957
PROFESOR TIEMPO COMPLETO	G0808	8	-	2,669,779	2,255,983	341,835	184,879	142,734	14,221	-	71,962
PROFESOR DE ASIGNATURA	H0015	9	-	1,469,656	1,264,265	163,108	-	145,184	17,924	-	42,283
HONORARIOS	H0031	7	-	845,353	710,324	110,749	-	98,989	11,760	-	24,279

Nota: La suma de los parciales puede no coincidir con el total, debido al redondeo.





INSTITUTO POBLANO DEL DEPORTE

Información Financiera Detallada | Gasto Programable





Capítulo	Total	Gasto Corriente	Gasto de Capital	Pensiones y Jubilaciones
TOTAL	108,368,955	108,368,955	-	-
SERVICIOS PERSONALES	31,967,146	31,967,146	-	-
MATERIALES Y SUMINISTROS	12,002,440	12,002,440	-	-
SERVICIOS GENERALES	26,546,287	26,546,287	-	-
TRANSFERENCIAS, ASIGNACIONES, SUBSIDIOS Y OTRAS AYUDAS	37,853,082	37,853,082	-	-


UR	PP	Gasto Total	Gasto Corriente					Gasto Capital				Pensiones y Jubilaciones
			Suma	Servicios Personales	Gasto de Operación	Trans. Asig. Sub. y Otras Ayudas	Otros Corrientes	Suma	Inversión Pública	Trans. Asig. Sub. y Otras Ayudas	Otros Inversión	
Total		108,368,955	108,368,955	31,967,146	38,548,727	37,853,082	-	-	-	-	-	-
INSTITUTO POBLANO DEL DEPORTE		108,368,955	108,368,955	31,967,146	38,548,727	37,853,082	-	-	-	-	-	-
E025	ORGANIZACIÓN, DESARROLLO Y PROMOCIÓN DEL DEPORTE	108,368,955	108,368,955	31,967,146	38,548,727	37,853,082	-	-	-	-	-	-

FI / FN / SF / PP / AI / UR	Gasto Total	Gasto Corriente					Gasto Capital				Pensiones y Jubilaciones
		Suma	Servicios Personales	Gasto de Operación	Trans. Asig. Sub. y Otras Ayudas	Otros Corrientes	Suma	Inversión Pública	Trans. Asig. Sub. y Otras Ayudas	Otros Inversión	
TOTAL	108,368,955	108,368,955	31,967,146	38,548,727	37,853,082	-	-	-	-	-	
DESARROLLO SOCIAL	108,368,955	108,368,955	31,967,146	38,548,727	37,853,082	-	-	-	-	-	
RECREACIÓN, CULTURA Y OTRAS MANIFESTACIONES SOCIALES	108,368,955	108,368,955	31,967,146	38,548,727	37,853,082	-	-	-	-	-	
DEPORTE Y RECREACIÓN	108,368,955	108,368,955	31,967,146	38,548,727	37,853,082	-	-	-	-	-	
E025 ORGANIZACIÓN, DESARROLLO Y PROMOCIÓN DEL DEPORTE	108,368,955	108,368,955	31,967,146	38,548,727	37,853,082	-	-	-	-	-	
COORDINAR EL SISTEMA ESTATAL DEL DEPORTE	108,368,955	108,368,955	31,967,146	38,548,727	37,853,082	-	-	-	-	-	
INSTITUTO POBLANO DEL DEPORTE	108,368,955	108,368,955	31,967,146	38,548,727	37,853,082	-	-	-	-	-	

Programas Presupuestarios por Tipología	Gasto Total	Gasto Corriente					Gasto Capital				Pensiones y Jubilaciones
		Suma	Servicios Personales	Gasto de Operación	Trans. Asig. Sub. y Otras Ayudas	Otros Corrientes	Suma	Inversión Pública	Trans. Asig. Sub. y Otras Ayudas	Otros Inversión	
TOTAL	108,368,955	108,368,955	31,967,146	38,548,727	37,853,082	-	-	-	-	-	
PROGRAMAS	108,368,955	108,368,955	31,967,146	38,548,727	37,853,082	-	-	-	-	-	
DESEMPEÑO DE LAS FUNCIONES	108,368,955	108,368,955	31,967,146	38,548,727	37,853,082	-	-	-	-	-	
E PRESTACIÓN DE SERVICIOS PÚBLICOS	108,368,955	108,368,955	31,967,146	38,548,727	37,853,082	-	-	-	-	-	
E025 ORGANIZACIÓN, DESARROLLO Y PROMOCIÓN DEL DEPORTE	108,368,955	108,368,955	31,967,146	38,548,727	37,853,082	-	-	-	-	-	
DA1G INSTITUTO POBLANO DEL DEPORTE	108,368,955	108,368,955	31,967,146	38,548,727	37,853,082	-	-	-	-	-	

Descripción	Análítico de Plazas				Percepciones Brutas						ISN
	Categoría	Plazas	Horas	Total A=(B+C+H)	Sueldos y Salarios B	Total C=(D+E+F+G)	Seguridad Social D	Medidas de Protección al Salario E	Fondo de Ahorro para el Retiro F	Condiciones de Trabajo, Contratos Colectivos y otras Remuneraciones G	
TOTAL		28		7,362,917	5,680,720	1,494,453	851,543	577,407	65,504	-	187,744
DIRECTOR GENERAL	G0403	1	-	937,534	792,319	120,066	68,796	45,978	5,292	-	25,149
DIRECTOR DE ÁREA	G0501	4	-	2,046,075	1,665,363	326,901	184,380	128,339	14,183	-	53,811
SECRETARIO PARTICULAR DEL TITULAR	G0802	1	-	396,031	304,217	81,725	46,095	32,085	3,546	-	10,089
JEFE DE DEPARTAMENTO	G0805	7	-	1,659,909	1,317,531	299,105	161,769	124,893	12,444	-	43,273
ANALISTA ESPECIALIZADO CONSULTIVO "C"	G0808	1	-	237,130	188,219	42,729	23,110	17,842	1,778	-	6,182
HONORARIOS	H0003	2	-	433,796	296,040	127,536	76,972	44,643	5,921	-	10,221
HONORARIOS	H0015	7	-	1,029,414	697,032	308,083	181,222	112,921	13,941	-	24,299
HONORARIOS	H0031	5	-	623,028	420,000	188,307	109,200	70,707	8,400	-	14,721

Nota: La suma de los parciales puede no coincidir con el total, debido al redondeo.





INSTITUTO POBLANO DE LA JUVENTUD

Información Financiera Detallada | Gasto Programable





Capítulo	Total	Gasto Corriente	Gasto de Capital	Pensiones y Jubilaciones
TOTAL	16,796,248	16,796,248	-	-
SERVICIOS PERSONALES	8,322,865	8,322,865	-	-
MATERIALES Y SUMINISTROS	1,122,950	1,122,950	-	-
SERVICIOS GENERALES	6,950,433	6,950,433	-	-
TRANSFERENCIAS, ASIGNACIONES, SUBSIDIOS Y OTRAS AYUDAS	400,000	400,000	-	-

UR	PP	Gasto Total	Gasto Corriente					Gasto Capital				Pensiones y Jubilaciones
			Suma	Servicios Personales	Gasto de Operación	Trans. Asig. Sub. y Otras Ayudas	Otros Corrientes	Suma	Inversión Pública	Trans. Asig. Sub. y Otras Ayudas	Otros Inversión	
Total		16,796,248	16,796,248	8,322,865	8,073,383	400,000	-	-	-	-	-	-
INSTITUTO POBLANO DE LA JUVENTUD		16,796,248	16,796,248	8,322,865	8,073,383	400,000	-	-	-	-	-	-
E026	EJECUCIÓN DE POLÍTICAS Y ACCIONES PARA EL DESARROLLO INTEGRAL DE LA JUVENTUD	16,796,248	16,796,248	8,322,865	8,073,383	400,000	-	-	-	-	-	-

CLASIFICACIÓN FUNCIONAL - PROGRAMÁTICA POR TIPO Y RUBRO DE GASTO

EDUCACIÓN - INSTITUTO POBLANO DE LA JUVENTUD
(PESOS)

FI / FN / SF / PP / AI / UR	Gasto Total	Gasto Corriente					Gasto Capital				Pensiones y Jubilaciones
		Suma	Servicios Personales	Gasto de Operación	Trans. Asig. Sub. y Otras Ayudas	Otros Corrientes	Suma	Inversión Pública	Trans. Asig. Sub. y Otras Ayudas	Otros Inversión	
TOTAL	16,796,248	16,796,248	8,322,865	8,073,383	400,000	-	-	-	-	-	
DESARROLLO SOCIAL	16,796,248	16,796,248	8,322,865	8,073,383	400,000	-	-	-	-	-	
EDUCACIÓN	16,796,248	16,796,248	8,322,865	8,073,383	400,000	-	-	-	-	-	
OTROS SERVICIOS EDUCATIVOS Y ACTIVIDADES INHERENTES	16,796,248	16,796,248	8,322,865	8,073,383	400,000	-	-	-	-	-	
E026 EJECUCIÓN DE POLÍTICAS Y ACCIONES PARA EL DESARROLLO INTEGRAL DE LA JUVENTUD	16,796,248	16,796,248	8,322,865	8,073,383	400,000	-	-	-	-	-	
DISEÑAR PLANES, PROGRAMAS Y ESTRATEGIAS DE PARTICIPACIÓN, DESARROLLO E INTEGRACIÓN DIRIGIDAS A JÓVENES	16,796,248	16,796,248	8,322,865	8,073,383	400,000	-	-	-	-	-	
INSTITUTO POBLANO DE LA JUVENTUD	16,796,248	16,796,248	8,322,865	8,073,383	400,000	-	-	-	-	-	

Programas Presupuestarios por Tipología	Gasto Total	Gasto Corriente					Gasto Capital				Pensiones y Jubilaciones
		Suma	Servicios Personales	Gasto de Operación	Trans. Asig. Sub. y Otras Ayudas	Otros Corrientes	Suma	Inversión Pública	Trans. Asig. Sub. y Otras Ayudas	Otros Inversión	
TOTAL	16,796,248	16,796,248	8,322,865	8,073,383	400,000	-	-	-	-	-	-
PROGRAMAS	16,796,248	16,796,248	8,322,865	8,073,383	400,000	-	-	-	-	-	-
DESEMPEÑO DE LAS FUNCIONES	16,796,248	16,796,248	8,322,865	8,073,383	400,000	-	-	-	-	-	-
E PRESTACIÓN DE SERVICIOS PÚBLICOS	16,796,248	16,796,248	8,322,865	8,073,383	400,000	-	-	-	-	-	-
E026 EJECUCIÓN DE POLÍTICAS Y ACCIONES PARA EL DESARROLLO INTEGRAL DE LA JUVENTUD	16,796,248	16,796,248	8,322,865	8,073,383	400,000	-	-	-	-	-	-
DA1H INSTITUTO POBLANO DE LA JUVENTUD	16,796,248	16,796,248	8,322,865	8,073,383	400,000	-	-	-	-	-	-

Descripción	Análítico de Plazas				Percepciones Brutas						ISN
	Categoría	Plazas	Horas	Total A=(B+C+H)	Sueldos y Salarios B	Total C=(D+E+F+G)	Seguridad Social D	Medidas de Protección al Salario E	Fondo de Ahorro para el Retiro F	Condiciones de Trabajo, Contratos Colectivos y otras Remuneraciones G	
TOTAL		31		8,554,258	7,070,603	1,252,264	536,833	642,456	72,974	-	231,392
DIRECTOR GENERAL	G0403	1	-	940,126	794,836	120,066	68,796	45,978	5,292	-	25,224
DIRECTOR DE ÁREA	G0501	4	-	2,048,599	1,667,813	326,901	184,380	128,339	14,183	-	53,885
JEFE DE DEPARTAMENTO	G0805	10	-	2,920,947	2,415,826	427,293	231,098	178,418	17,777	-	77,827
ANALISTA ESPECIALIZADO CONSULTIVO "B"	G0807	2	-	723,800	608,152	96,215	52,560	39,612	4,043	-	19,433
HONORARIOS	H0001	2	-	381,071	316,560	53,597	-	47,265	6,331	-	10,915
HONORARIOS	H0006	2	-	310,345	256,704	44,751	-	39,617	5,134	-	8,890
HONORARIOS	H0007	3	-	435,017	359,244	63,312	-	56,127	7,185	-	12,461
HONORARIOS	H0013	3	-	383,291	315,468	56,843	-	50,534	6,309	-	10,980
HONORARIOS	H0031	4	-	411,062	336,000	63,285	-	56,565	6,720	-	11,777

Nota: La suma de los parciales puede no coincidir con el total, debido al redondeo.

Un gobierno
presente



PUEBLA
Un gobierno *presente*

**PUE
BLA**