

Gobierno del Estado de Puebla



**INICIATIVA DE LEY DE EGRESOS DEL ESTADO DE
PUEBLA, PARA EL EJERCICIO FISCAL 2017**

EXPOSICIÓN DE MOTIVOS

1. ECONOMÍA MUNDIAL

El comportamiento de la economía global en 2016 ha reflejado una perspectiva de crecimiento endeble, derivado del descenso en los precios de las materias primas, de la producción industrial moderada, la permanencia de las divergencias en la política monetaria de las economías avanzadas, las tensiones geopolíticas, la desaceleración y reequilibrio de China, así como, la decisión del Reino Unido de separarse de la Unión Europea, eventos que generaron una nueva volatilidad en los mercados de divisas y aumento de la incertidumbre en los mercados, permitiendo pronosticar un ajuste a la baja en 0.1 puntos porcentuales, ubicando el crecimiento mundial en 3.1 por ciento.

El informe del Fondo Monetario Internacional (FMI) del mes de octubre de 2016, respecto de las proyecciones de la economía mundial, prevé que la mayoría de las economías desarrolladas mostrarán resultados positivos y que las condiciones financieras continuarán siendo favorables; asimismo, el panorama de las economías de mercados emergentes y en desarrollo muestran heterogeneidad en sus dinámicas de crecimiento, se pronostica que países como Rusia y Brasil se recuperen de la recesión en 2017.

La proyección del FMI para 2017 prevé un repunte en el crecimiento de la economía mundial en 3.4 por ciento, sin embargo, existen riesgos que continuarán repercutiendo en la dinámica macroeconómica global como: los ajustes de las políticas fiscal y monetaria de China y sus efectos de contagio en el resto del mundo, la adaptación de los exportadores de materias primas a una disminución prolongada de los términos de intercambio y en consecuencia la caída de los precios de las materias primas, así como, la capacidad ociosa aún considerable en muchas economías avanzadas y las tensiones a las que se encuentran sometidas algunas de las principales economías de mercados emergentes.

Expectativas de Crecimiento Económico

Bloque/País	Proyecciones		
	2015	2016	2017
Economía Mundial	3.2	3.1	3.4
Economías Avanzadas	2.1	1.6	1.8
Estados Unidos	2.6	1.6	2.2
Japón	0.5	0.5	0.6
Reino Unido	2.2	1.8	1.1
Zona del Euro	2.0	1.7	1.5
Alemania	1.5	1.7	1.4
Economías Emergentes y en Desarrollo	4.0	4.2	4.6
China	6.9	6.6	6.2
Rusia	-3.7	-0.8	1.1
India	7.6	7.6	7.6
América Latina y el Caribe	0.0	-0.6	1.6
Brasil	-3.8	-3.3	0.5
México	2.5	2.1	2.3

Fuente: Secretaría de Finanzas y Administración del Gobierno del Estado de Puebla con base en el Informe sobre las Perspectivas de la Economía Mundial. Demanda Reprimida: Síntomas y Remedios. Fondo Monetario Internacional, octubre 2016.

Con la finalidad de describir el desempeño económico en 2016 y las expectativas en la dinámica de la economía mundial para 2017, se enuncian los principales eventos que han determinado el comportamiento de las economías que impactan en el ámbito nacional y en consecuencia a las finanzas públicas nacionales.

1.1 Panorama Internacional

Estados Unidos

La economía estadounidense registra un desempeño débil en el Producto Interno Bruto (PIB), impulsado por el consumo privado que durante el segundo trimestre de 2016 aumentó a una tasa del 4.2 por ciento a tasa anualizada, por las exportaciones que crecieron 1.4 por ciento en el mismo periodo, después de tres trimestres con cifras negativas y el incremento de la tasa de interés, lo que constituye un primer paso hacia una normalización gradual de su política monetaria.

No obstante, mostró fragilidad en su desempeño macroeconómico, derivado de la disminución de la inversión en el sector energético, la incertidumbre electoral, los riesgos globales del referéndum a la permanencia del Reino Unido en la Unión Europea, la apreciación del dólar y la orientación de la política fiscal, que se prevé sea expansiva pero sin movimientos bruscos, así como, el aumento gradual de la política monetaria; variables que permiten plantear al FMI una tasa de crecimiento para 2016 del 1.6 por ciento.

Para 2017 se pronostica una variación positiva en su crecimiento de 2.2 por ciento, bajo los supuestos de que se reduzcan los impactos del descenso de los precios de la energía y se disipe el efecto de la apreciación del dólar. A mediano plazo, se pronostica que el sector inmobiliario comercial tendrá un buen desempeño para los próximos tres años, sin embargo, el crecimiento se verá frenado por el envejecimiento de la fuerza laboral, situación que se verá amortiguada por la migración desde economías de mercados emergentes.

Unión Europea

El 23 de junio de 2016 se llevó a cabo en el Reino Unido el voto a favor de la salida del país de la Unión Europea, el referéndum o Brexit por su abreviatura en inglés Britain-Exit, trajo un aumento sustancial en la volatilidad de las divisas e incertidumbre en los mercados, inclusive en el ámbito político.

Sin embargo, su efecto ha sido transitorio y no sistémico, en parte por la respuesta de los bancos centrales de mantener la política de reforzar su esquema de estímulos, como lo realizado por el Banco Central Europeo, y por las expectativas que existen en torno al proceso en el que se encuentran los acuerdos comerciales entre la Unión Europea y el Reino Unido, lo cual, contribuye a reducir las barreras económicas.

En este contexto y derivado de la inseguridad económica por parte de los consumidores, así como del sector empresarial y las tensiones bancarias en la zona del euro, se prevé que su actividad económica refleje un crecimiento del 1.7 por ciento para finales de 2016, con una ligera contracción para 2017 de 1.5 por ciento.

En el Reino Unido, se prevé un crecimiento moderado, como consecuencia del Brexit que está incidiendo en las decisiones de inversión y contratación de las empresas, así como en las compras de bienes duraderos y vivienda por parte de los consumidores; bajo el supuesto de que las negociaciones post Brexit sean fluidas y que las barreras económicas sean reducidas, se pronostica un crecimiento económico de 1.8 por ciento en 2016 y de 1.1 por ciento para 2017. Por otra parte, para Alemania se proyecta que en 2016 el crecimiento alcanzará un registro de 1.7 por ciento para posteriormente moderarse a 1.4 por ciento en 2017.

China

Respecto a la segunda economía más grande del mundo, se pronostica un crecimiento moderado a pesar de la política monetaria expansiva que ha inundado el mercado interno de liquidez y facilitado el crédito, con estímulos al sector inmobiliario a través de la rebaja de los impuestos a la compraventa de viviendas y las facilidades para su adquisición. Lo anterior, ha permitido un repunte en el gasto de infraestructura y una expansión del crédito, acompañado por avances constantes en las reformas estructurales y en políticas de estímulos, lo que permite contrarrestar la sobrada capacidad del sector industrial, el alto endeudamiento y su inherente problema demográfico, haciendo que la economía china muestre una tendencia a seguirse debilitando al cierre de 2016 para el que se pronostica un crecimiento del 6.6 por ciento.

El cambio de modelo chino, que inició en 2010, apoyado en el crecimiento del consumo interno a través de aumentos salariales, trae consigo la emisión de deuda, burbujas inmobiliarias, reducción de las exportaciones y deflación, situaciones que podrían ser causa del 6.2 por ciento de crecimiento pronosticado para 2017, el más bajo desde 1990.

El comportamiento de la economía china es una causa fundamental del débil desempeño económico mundial, asimismo, el efecto multiplicador de los flujos comerciales entre ésta y América Latina se han replegado en comparación con los observados en la década pasada. Como resultado se redujo la demanda de materias primas, aunado a la caída de los precios, de las mismas, afectando a los países exportadores y al crecimiento económico regional.

Latinoamérica

La actividad económica en América Latina y el Caribe se ha visto sensiblemente afectada por la desaceleración del sector manufacturero en China que redujo la demanda de exportaciones provenientes de América del Sur; al mismo tiempo, las constantes disminuciones de los precios de las materias primas se han sumado a la caída acumulada en los términos de intercambio para los países exportadores, el nivel de vulnerabilidad ha aumentado como consecuencia de la mayor volatilidad en los mercados financieros mundiales y las condiciones financieras más restrictivas en la región.

Como mecanismo para atenuar la caída de la capacidad productiva en la región, las reformas estructurales de algunos países latinoamericanos han contribuido de manera esencial en este proceso; sin embargo, la política fiscal se ha visto restringida por elevados niveles de endeudamiento y menores ingresos. Al mismo tiempo, existen disyuntivas en materia de política monetaria por las depreciaciones elevadas y persistentes que han ejercido una presión a la alza sobre los precios al consumidor y de las expectativas inflacionarias. De esta manera, se estima que en 2016 la economía de la región registre una contracción del 0.6 por ciento y se prevé que para 2017 adquiriera un mayor dinamismo que le permita llegar a una tasa del 1.6 por ciento.

Una de las economías de mayor peso en el bloque es Brasil, que para 2016 refleja en términos reales, una considerable depreciación del real brasileño respecto al dólar americano de 48.3 por ciento en comparación con lo registrado en 2014, así como un aumento en la tasa de desempleo de 11.6 puntos porcentuales y en consecuencia, una disminución del ingreso. La actividad económica se contrajo debido a la escasa confianza de las empresas y los consumidores, al elevado nivel de incertidumbre respecto de la política interna, al debilitamiento de los precios de las exportaciones, el endurecimiento de las condiciones financieras y la escasa competitividad. Para 2016, se proyecta un decrecimiento del 3.3 por ciento y un comportamiento secuencial que se tornará gradualmente positivo durante 2017 del 0.5 por ciento.

De similar forma, en Venezuela, la crisis acumulada en términos de intercambio de las materias primas continúa siendo grave. Aunado a ello, se extendió la incertidumbre en la demanda interna privada generando pérdidas en el ingreso, distorsiones políticas y desequilibrios fiscales. Tanto las exportaciones como las importaciones han declinado como resultado de las nuevas caídas de los precios del petróleo, la capacidad productiva se ha desplomado como consecuencia de la falta de bienes intermedios, de los controles de precios, regulaciones y controles administrativos generalizados. Según el FMI, el PIB se reducirá en -10.0 puntos porcentuales para 2016, reducción estimulada por la monetización del enorme déficit fiscal, la escasez de bienes esenciales y la inflación que se espera supere el 500 por ciento; para 2017 el Fondo prevé otra contracción de -4.5 por ciento.

En Argentina, la depreciación del tipo de cambio, tras la eliminación de las restricciones al mercado cambiario y el alza de las tarifas de los servicios públicos ha acelerado la inflación y perjudicado el consumo privado; las perspectivas continúan a la baja, dado el entorno externo poco favorable y los desafíos internos, en particular, el riesgo de que las presiones inflacionarias sostenidas pudieran exigir una mayor contracción de la política monetaria con el fin de alcanzar la meta inflacionaria. De acuerdo a las últimas proyecciones, el PIB real registrará saldo negativo para 2016 de -1.8 por ciento, sin embargo para 2017 se espera que el crecimiento se afiance en 2.7 por ciento como consecuencia de la moderación de la inflación y la postura monetaria y fiscal más propicia.

Japón

El entorno desfavorable existente en el exterior, la volatilidad en los mercados de divisas y la ejecución del Brexit, han provocado que la divisa japonesa manifieste constantes presiones alcistas y en consecuencia que los inversionistas se refugien en el yen, perjudicando a la economía asiática, principalmente al sector exportador, ya que reduce sus ingresos al repatriarlos y hace a las empresas japonesas menos competitivas en el exterior.

La economía nipona continúa implementando medidas fiscales expansivas y postergando para abril de 2017, el incremento del impuesto sobre el consumo que pasará del actual 8 por ciento al 10 por ciento. Lo anterior, como mecanismo para evitar frenar la recuperación de su economía; por otra parte, su crecimiento se estancó a consecuencia de la reducción en las exportaciones de bienes y servicios en -9.5 y -0.2 por ciento respectivamente y por la disminución del gasto de capital, en contraste, el consumo privado que representa casi el 60.0 por ciento del PIB, continúa creciendo pero desacelerándose desde el primer trimestre de 2016. Por lo anterior el FMI pronostica que este año cierre con una tasa de crecimiento del 0.5 por ciento y para 2017 alcance un crecimiento del 0.6 por ciento.

India

Las economías emergentes y en desarrollo de Asia, revelan una dinámica más alentadora para este año; tal es el caso de la India donde la actividad económica se muestra, en términos del FMI, vigorosa, derivado de los beneficios de las reformas estructurales como: la implementación de un régimen fiscal favorable a los inversores, el impuesto sobre bienes y servicios, los subsidios para aumentar el gasto en desarrollo, el incremento en el techo de la Inversión Extranjera Directa, la legislación laboral y la política monetaria del Banco Central, que ha rebajado los tipos de interés del 8.0 al 6.8 por ciento. La perspectiva de crecimiento para 2016 y 2017 en este país será del 7.6 por ciento, de acuerdo al pronóstico del FMI.

2. ECONOMÍA MEXICANA

La tendencia de crecimiento para la economía mexicana se pronostica positiva pero con limitaciones que le impondrán los impactos del sector externo; internamente la demanda agregada y el sector servicios

siguen creciendo de manera consistente, lo que se observa en variables como el consumo privado y en consecuencia un mejor desempeño del comercio.

A finales de agosto de 2016, la Secretaría de Hacienda y Crédito Público (SHCP) informó que tomando en consideración el entorno externo adverso, la disminución en la producción del petróleo y la producción industrial de Estados Unidos, se estima un crecimiento para 2016 en un rango de 2.0 a 2.6 por ciento.

El pronóstico del FMI para México, proyecta que el crecimiento será de 2.1 por ciento en 2016, al observar un menor dinamismo de la actividad económica derivado de las exportaciones registradas en el primer semestre del año, para 2017 prevé que la economía crezca ligeramente a 2.3 por ciento en la medida en que la demanda externa repunte y a mediano plazo proyecta un 2.9 por ciento, una vez que se consoliden las reformas estructurales.

2.1 Evolución de las Principales Variables Económicas

Crecimiento Económico

El Indicador Global de la Actividad Económica (IGAE), que permite conocer y dar seguimiento a la evolución del sector real de la economía en el corto plazo, reflejó una contracción mensual en agosto de 2016 del -0.1 por ciento en relación a julio de ese mismo año. Respecto sus componentes, la actividad primaria reportó una dinámica de crecimiento positiva del 10.2 por ciento; las actividades secundarias mostraron una contracción del -0.4 por ciento, dentro de las cuales las Industrias Manufactureras crecieron en un 0.2 por ciento; el sector terciario, se mantuvo en el mismo nivel.

La información anualizada al mes de agosto de 2016 para ese mismo Indicador, reportó un crecimiento del 1.5 por ciento, tanto el sector Primario y el Terciario crecieron en un 8.8 y 2.8 por ciento respectivamente, las actividades secundarias reflejaron una contracción del -0.8 por ciento en comparación con lo reportado en agosto de 2015.

Indicador Global de la Actividad Económica (IGAE), Agosto de 2016
Cifras desestacionalizadas por grandes grupos de actividad económica

Concepto	Variación % respecto al mes previo	Variación % respecto a igual mes de 2015
Actividad Económica Global	-0.1	1.5
Actividad Primaria	10.2	8.8
Actividad Secundaria	-0.4	-0.8
Actividad Terciaria	0.0	2.8

La serie desestacionalizada del IGAE se calcula de manera independiente a la de sus componentes.
Fuente: Instituto Nacional de Estadística y Geografía (INEGI), noviembre 2016.

Sector Externo

El lento dinamismo del comercio internacional, la contracción de la producción industrial de Estados Unidos y la situación adversa del mercado petrolero han limitado el desempeño de las exportaciones mexicanas, tanto petroleras como no petroleras. La información oportuna de comercio exterior de septiembre de 2016 indica que las exportaciones totales sufrieron una caída de -3.8 por ciento anual, las petroleras se redujeron -28.1 por ciento y las no petroleras -2.1 por ciento anual.

Dentro de las exportaciones no petroleras, destacaron por su contracción las extractivas con -11.7 por ciento y las manufactureras con -2.4 por ciento que, internamente, refleja una disminución anual en la comercialización automotriz al exterior de -2.9 por ciento. Con resultados positivos se presentan las

exportaciones del sector agropecuario que tuvieron un crecimiento anual del 11.6 por ciento al finalizar septiembre.

El monto acumulado por concepto de importaciones ascendió a 286 mil 102 millones de dólares (mdd), cantidad que significó una reducción anual de -3.7 por ciento, como consecuencia del retroceso del -13.0 por ciento en las importaciones petroleras y del -2.1 por ciento en las no petroleras; respecto a la importación de bienes, el desplome más significativo se vio reflejado en los de consumo con una disminución de -8.1 puntos porcentuales anuales.

De acuerdo a las estimaciones de la SHCP, en 2017 las exportaciones no petroleras de México registrarán un repunte respecto a 2016, que se verá reflejada en un mayor dinamismo de la producción de manufacturas y de los servicios más relacionados con el comercio exterior. Por el lado de la demanda agregada, se estima que entre 2018 y 2022 las exportaciones de bienes y servicios tengan una expansión anual promedio de 5.6 por ciento.

**Balanza Comercial de Mercancías de México
Septiembre de 2016**

Concepto	Septiembre*		Enero-Septiembre*	
	Millones de Dólares	Variación % Anual	Millones de Dólares	Variación % Anual
Exportaciones Totales	32,620.0	1.4	273,638.0	-3.8
Petroleras	1,892.7	5.7	13,347.9	-28.1
No petroleras	30,727.4	1.1	260,290.2	-2.1
Agropecuarias	986.5	21.6	10,728.2	11.6
Extractivas	416.2	-7.7	3,070.8	-11.7
Manufactureras	29,324.6	0.7	246,491.1	-2.4
Automotrices	10,161.5	3.2	83,089.0	-2.9
No automotrices	19,163.1	-0.7	163,402.1	-2.2
Importaciones Totales	34,227.6	1.7	286,102.0	-3.1
Petroleras	3,073.6	15.8	22,338.0	-13.0
No petroleras	31,154.0	0.5	263,764.0	-2.1
Bienes de consumo	4,755.4	-3.1	37,955.6	-8.1
Petroleras	1,171.1	14.5	8,210.7	-18.9
No petroleras	3,584.4	-7.7	29,744.8	-4.6
Bienes intermedios	25,821.1	2.7	218,592.0	-2
Petroleras	1,902.6	16.7	14,127.2	-9.2
No petroleras	23,918.5	1.7	204,464.8	-1.4
Bienes de capital	3,651.1	1.3	29,554.4	-4.3
Saldo de la Balanza Comercial	-1,607.6	9.0	-12,464.0	15.2

Nota: debido al redondeo, las sumas de los parciales pueden no coincidir con los totales.

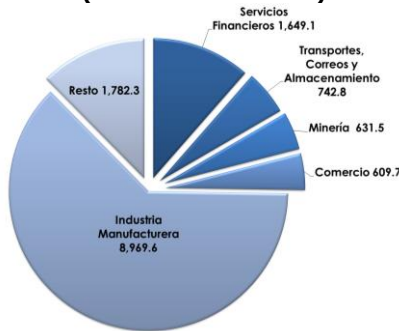
*Cifras oportunas

Fuente: Instituto Nacional de Estadística y Geografía (INEGI), noviembre 2016.

En materia de Inversión Extranjera Directa (IED), los capitales internacionales continuaron fluyendo hacia los mercados emergentes y en vías de desarrollo, a pesar del entorno de inestabilidad internacional; para el caso de México, el total acumulado de la IED de enero a junio de 2016 ascendió a 14 mil 385 mdd, cantidad 4.6 por ciento mayor a lo reportado en el mismo periodo de 2015; los flujos de inversión provinieron principalmente de Estados Unidos, Israel, España, Alemania, Canadá y Japón.

La industria manufacturera se benefició con la entrada de 8 mil 969.6 mdd, lo que representa el 62.3 por ciento del total de la IED, seguido de Sectores como la Construcción, Servicios Inmobiliarios, Profesionales, Educativos, de Salud y Esparcimiento, que en conjunto captaron 1 mil 782.3 mdd con una participación de 12.4 por ciento; hacia los servicios financieros se canalizaron 1 mil 649.1 mdd que representó el 11.5 por ciento del total de la IED. El restante 13.8 por ciento se captó a través de los Sectores de Servicios de Transportes, Correos y Almacenamiento con 742.8 mdd, por su parte el Sector Minero se favoreció con 631.5 mdd y el Comercio interno con 609.7 mdd.

**Distribución Sectorial de la Inversión Extranjera Directa (IED)
Enero-Junio de 2016
(Millones de dólares)**

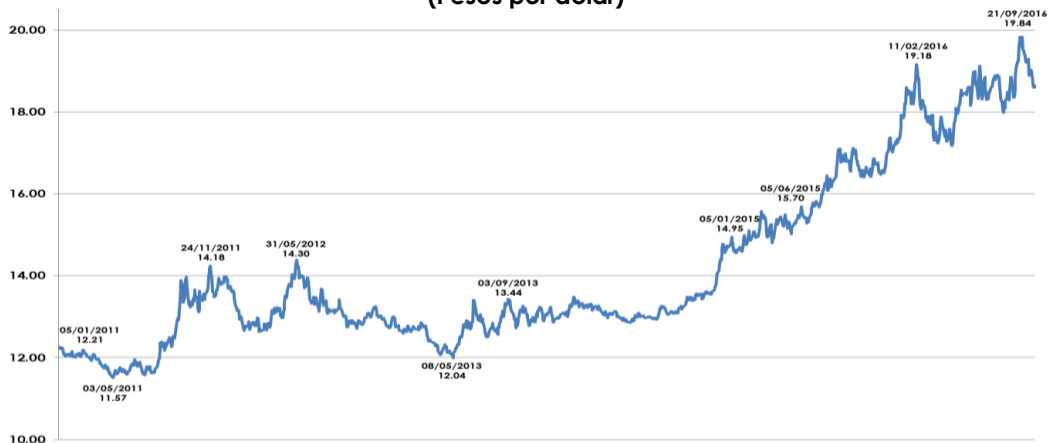


Fuente: Elaboración de la Secretaría de Finanzas y Administración del Gobierno del Estado de Puebla con datos de la Secretaría de Economía Federal, 2016.

En el mercado cambiario, durante el tercer trimestre de 2016 continuaron observándose condiciones de alta volatilidad, el tipo de cambio se cotizó en 19.84 pesos por dólar (ppd) lo que representó una depreciación frente a la moneda estadounidense de 5.6 por ciento respecto al cierre del segundo trimestre que reflejó una paridad de 18.46 ppd, además, ese comportamiento de volatilidad se tradujo en un amplio rango de operación del peso mexicano, lo que provocó que el dólar libre se ofreciera hasta en 19.92 pesos en las instituciones bancarias.

La depreciación de la moneda nacional observada desde finales del segundo trimestre responde a diversos factores, entre los que destacan: la incertidumbre acerca de los resultados del proceso electoral de Estados Unidos, así como de los efectos que ello podría tener sobre el desempeño económico de México, la percepción de un menor estímulo monetario por parte de la Reserva Federal y el uso de la divisa estadounidense como vehículo de cobertura de posiciones en otros activos. Por otra parte, las preocupaciones respecto al deterioro de la situación de las finanzas públicas del país, motivaron un cambio en la perspectiva crediticia de la deuda soberana mexicana de estable a negativa por parte de la agencia calificadora Standard & Poor's.

**Tipo de Cambio Peso-Dólar
Enero 2011 – Octubre 2016
(Pesos por dólar)**



Fuente: Elaboración de la Secretaría de Finanzas y Administración del Gobierno del Estado de Puebla con datos del Banco de México, 2016.

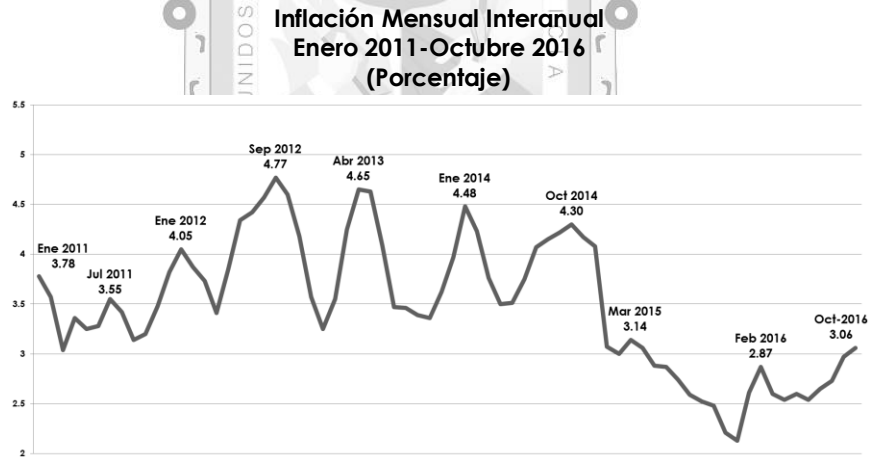
Los impactos por la devaluación del tipo de cambio, repercutieron en un moderado dinamismo de la producción industrial nacional, en virtud de que México compra a Estados Unidos la mayoría de los insumos necesarios para las manufacturas mexicanas.

Respecto a los ingresos acumulados por remesas familiares, México se ubica como el cuarto país a nivel mundial, superado por India, China y Filipinas, de enero a septiembre de 2016, éstas ascendieron a 20 mil 46 mdd, lo que representa un 7.7 por ciento mayor a lo reportado en el mismo periodo de 2015; durante el mes de septiembre los envíos de dinero que hicieron los migrantes a sus connacionales ascendieron a 2 mil 378 mdd; los ingresos por remesas en el tercer trimestre de 2016 fueron captados principalmente por las entidades de Michoacán, Jalisco, Guanajuato, Estado de México, Ciudad de México y Puebla, que en conjunto recibieron el 44.5 por ciento del total nacional.

Considerando la tendencia reciente del crecimiento de las remesas, el registro del tercer trimestre de 2016 y la evolución de las variables macroeconómicas de Estados Unidos como el crecimiento del PIB y el empleo, las previsiones indican que las remesas familiares a México podrían alcanzar un nivel acumulado de 26 mil mdd al final del año y para 2017 se pronostica que crecerán en 5.6 por ciento.

Inflación

La meta inflacionaria del 3.0 por ciento prácticamente se cumplió al ubicarse en 3.06 por ciento a octubre de 2016, este comportamiento favorable se registró a pesar de la depreciación del tipo de cambio que presionó al alza los precios de las mercancías, especialmente en el costo de los alimentos. De acuerdo con los datos reportados por el Banco de México, la tasa de inflación mensual interanual de octubre fue mayor a la registrada en el mismo periodo de 2015 que se situó en 2.48 por ciento.



Fuente: Elaboración de la Secretaría de Finanzas y Administración del Gobierno del Estado de Puebla con datos del Banco de México, 2016.

Los componentes de la inflación registraron un comportamiento particular; por una parte la inflación subyacente anual, aquella que se obtiene de eliminar del Índice Nacional de Precios al Consumidor (INPC), los precios de los bienes agropecuarios, energéticos y las tarifas autorizadas por el gobierno, y que sirve de base para tomar decisiones de política monetaria, pasó de 2.64 a 3.10 por ciento de enero a octubre de 2016, derivado del incremento en los alimentos procesados, mercancías no alimenticias y vivienda; la no subyacente tuvo un comportamiento ascendente de 2.52 a 2.95 por ciento en el mismo periodo.

El Banco Central reaccionó rápidamente frente a la depreciación del tipo de cambio generada por la volatilidad alrededor del Brexit, lo que evitó sus efectos en la tasa de inflación. De igual manera, la inflación se mantiene estable como resultado de las reformas económicas puestas en marcha, en particular la de telecomunicaciones que incentivó la competencia en el sector y redujo los precios de los servicios; en el mediano plazo se espera que Banxico sincronice los futuros aumentos de los tipos de interés con los de la Reserva Federal, para minimizar episodios adicionales de volatilidad en los mercados.

Empleo

Respecto a la Población Económicamente Activa (PEA), que en México corresponde a la fuerza laboral efectiva de 15 años de edad y más que están laborando o buscando trabajo, en el segundo trimestre de 2016 ascendió a 53 millones 539 mil 565 personas, mismas que representan el 59.6 por ciento de la población en edad de trabajar. La tasa de desocupación para ese mismo periodo, fue del 3.9 por ciento de la PEA, tasa menor a la del mismo trimestre de 2015 que fue de 4.3 por ciento, la cual representa, 181 mil 658 personas menos respecto a 2015.

Datos adicionales que confirman la evolución del empleo, son los aportados por el Instituto Mexicano del Seguro Social (IMSS), para septiembre de 2016, informó el número de trabajadores afiliados que se ubicó en 18 millones 626 mil 402 personas, cifra que representa un crecimiento anual de 717 mil 413 plazas; es decir, 4.0 por ciento mayor en relación al dato reportado a septiembre de 2015 con 17 millones 908 mil 989 asegurados.

Población según su Condición de Actividad Segundo Trimestre 2015-2016 (Personas)

Indicador	Variación				
	2015	2016	Diferencias	Estructura % 2015	Estructura % 2016
Población de 15 años y más	88,192,253	89,775,051	1,582,798	100.0	100.0
Población Económicamente Activa (PEA)	52,623,721	53,539,565	915,844	59.7	59.6
Ocupada	50,336,088	51,433,590	1,097,502	95.7	96.1
Desocupada	2,287,633	2,105,975	-181,658	4.3	3.9
Población No Económicamente Activa (PNEA)	35,568,532	36,235,486	666,954	40.3	40.4
Disponible	5,884,296	5,894,562	10,266	16.5	16.3
No Disponible	29,684,236	30,340,924	656,688	83.5	83.7

Fuente: Instituto Nacional de Estadística y Geografía (INEGI), 2015-2016.

Expectativas Macroeconómicas

Con base en las proyecciones de la SHCP, respecto al ámbito de las finanzas públicas se describen las principales variables del marco macroeconómico que prevalecerá para el Ejercicio Fiscal 2017:

Perspectivas Macroeconómicas para México

Indicador	2017
Producto Interno Bruto (variación %)	Entre 2.0 y 3.0
Inflación	3.0
Tipo de cambio del peso frente al dólar	18.2
Déficit económico (% del PIB)	3.0
Precio promedio de la mezcla mexicana del petróleo (dólares por barril)	42
Producto Interno Bruto EE. UU. (variación %)	2.2

Fuente: Secretaría de Finanzas y Administración del Gobierno del Estado de Puebla con base a los Criterios de Política Económica para el Paquete Económico, SHCP, 2017.

De acuerdo al análisis de la autoridad fiscal, se pronosticó que derivado de la elevada volatilidad resultante de la reducción de las expectativas de crecimiento de las economías avanzadas, la discrepancia de las políticas monetarias entre las economías desarrolladas, las tensiones geopolíticas en Medio Oriente y Sudamérica y las consecuencias graduales del Brexit, la cifra de crecimiento de México para 2016 se redujo en un rango de 2.0 a 2.6 por ciento.

En resumen, se espera que el marco macroeconómico para 2017 refleje un comportamiento mixto en las principales variables económicas, es decir, que la inflación no registre un dato superior a la meta de 3.0 puntos porcentuales, el tipo de cambio no rebase los 18.20 ppd, que los requerimientos financieros del sector público se ubiquen en 3.0 por ciento, que la mezcla mexicana llegue a los 42 dólares por barril (dpb) y que Estados Unidos continúe con un crecimiento que le permita alcanzar el 2.2 por ciento.

Por otro lado, en el marco del nuevo proceso para integrar el Presupuesto de Egresos de la Federación 2017, en el cual se adhiere la etapa de transparencia, la administración pública federal registró cambios en su marco legal con el objetivo de transparentar el ejercicio de los recursos y fomentar la rendición de cuentas; lo anterior, a través de los ajustes en las Leyes de Coordinación Fiscal, General de Deuda Pública y General de Contabilidad Gubernamental, así como, la expedición de la Ley General de Transparencia y Acceso a la Información Pública y la Ley de Disciplina Financiera de las Entidades Federativas y los Municipios (LDF), la Ley General del Sistema Nacional Anticorrupción y la Ley de Fiscalización y Rendición de Cuentas de la Federación, expedidas durante 2016, cuyas disposiciones entrarán en vigor de conformidad con lo establecido en sus artículos transitorios.

2.2 Política Económica y Finanzas Públicas

Política Monetaria

Durante el segundo trimestre de 2016, la conducción de la política monetaria continuó enfrentando un entorno complejo. Si bien la información de la que disponía el Banco Central sugería un escenario para la inflación en el corto y mediano plazo congruente con la meta permanente de 3.0 por ciento y no se percibían presiones sobre los precios provenientes de la demanda agregada, a medida que transcurrió el período de referencia, las condiciones externas se fueron deteriorando de manera importante, situación que, dadas sus repercusiones sobre la dinámica del tipo de cambio, se tradujo en un desanclaje de las expectativas de inflación y como consecuencia, el riesgo de un incremento generalizado de los precios.

Derivado de la depreciación observada en el tipo de cambio frente al dólar, la decisión de la Reserva Federal de Estados Unidos de mantener sin cambios su tasa de interés de política monetaria y la especulación sobre las consecuencias del Brexit, los miembros de la Junta de Gobierno del Banco de México (Banxico) ubicaron la tasa de interés objetivo en 4.75 por ciento al 13 de octubre de 2016, misma que busca contrarrestar las presiones inflacionarias y mantener ancladas las expectativas de inflación.

En congruencia con las disposiciones de Banxico, la SHCP anunció la venta de títulos gubernamentales en directo a personas físicas a través de los Certificados de la Tesorería (CETES) a 28 días a una tasa de rendimiento de 4.67 por ciento al 18 de octubre de 2016; la tasa nominal para 2017 se estima en 5.3 por ciento.

Ingresos Petroleros

De acuerdo al reporte de resultados del segundo trimestre de 2016 de Petróleos Mexicanos, la producción total de hidrocarburos, que agrupa al petróleo crudo y los hidrocarburos condensados, del 01 de abril al 30

de junio de 2016 alcanzó 3.1 millones de barriles de petróleo crudo equivalente diarios, con respecto al mismo periodo de 2015 la producción disminuyó un 3.4 por ciento, las ventas totales sumaron 255 mil 709 millones de pesos (mdp) que reflejó un descenso del 17.2 por ciento.

El precio promedio de la mezcla mexicana de exportación pasó de 52.92 a 36.69 dpb lo que representa una disminución del 30.7 por ciento, el rendimiento neto sumó una pérdida de 83 mil 466 mdp, lo que implica un incremento del 1.4 por ciento en las pérdidas acumuladas respecto al segundo trimestre de 2015.

La producción de petróleo crudo del 01 de abril al 30 de junio promedió 2 millones 176 mil barriles por día, 2.2 por ciento inferior al promedio del segundo trimestre de 2015, principalmente como resultado de una reducción de 6.0 por ciento en la producción de crudo pesado.

Durante el periodo de análisis, se obtuvo un volumen de exportaciones del crudo de 5.9 por ciento mayor que lo reportado en el mismo trimestre del año anterior, los petroquímicos tuvieron una caída abrupta del 34.0 por ciento; las importaciones por su parte, registraron incrementos considerables en el gas seco y los petroquímicos con un 37.6 y 56.7 por ciento, respectivamente.

Política Fiscal

La autoridad hacendaria prevé que a pesar de la dinámica interna derivada del aumento en el consumo privado y las ventas totales registradas de enero a mayo del presente Ejercicio Fiscal, el país afrontará factores como: disminución en la plataforma de petróleo, debilidad del crecimiento de Estados Unidos y moderado dinamismo de su industria manufacturera.

De igual manera, según el Reporte Monitor Fiscal del FMI, las condiciones financieras más ajustadas y volátiles a nivel mundial podrían incrementar considerablemente el costo de los intereses de la deuda en un momento en que las necesidades de financiamiento bruto están en aumento.

Ante tal escenario de restricción fiscal que ha prevalecido desde el inicio de 2016, el Gobierno Federal anunció en febrero el primer ajuste preventivo al gasto de 2016, por un equivalente a 132.3 mil mdp en el marco del deterioro económico global. El segundo ajuste preventivo, anunciado en junio, fue de 31 mil 714 mdp adicionales, en el marco de la salida del Reino Unido de la Unión Europea. Aunado a los recortes previos y de acuerdo a los Criterios Generales de Política Económica, para 2017 se requerirá otra reducción de 175 mil 100 mdp, a fin de alcanzar la meta de déficit fiscal proyectado.

3. PUEBLA Y SU ESCENARIO ECONÓMICO

3.1 Perspectivas Económicas para Puebla

Con escenarios económicos complejos a nivel internacional y nacional, en los últimos cinco años de la administración actual, el Gobierno Estatal ha implementado mecanismos locales para potenciar el crecimiento de las siete regiones socioeconómicas de la entidad, a través de la promoción del Estado para atraer inversión, del fomento al entorno laboral favorable y la edificación sin precedentes de infraestructura de comunicaciones y servicios urbanos, acciones que proyectan al Estado con un crecimiento potencial que se consolidará en el mediano y largo plazo.

El dinamismo económico de la entidad, la captación histórica de IED, la consolidación de proyectos estratégicos, el impulso al turismo y al campo, la recepción de remesas y el control de variables macroeconómicas como la inflación y el empleo, han posicionado al Estado como un referente a nivel

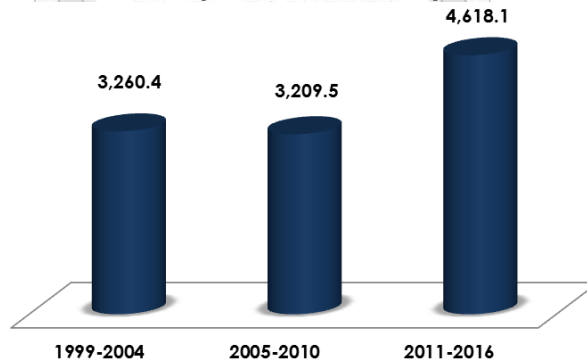
nacional e internacional; situación que se refleja en la tasa de crecimiento anualizada del Producto Interno Bruto Estatal (PIBE) del 3.0 por ciento, que se mantuvo en el periodo 2011-2015 y que se prevé sostener en los próximos cinco años.

Inversión Extranjera

A partir de 2011, la administración estatal implementó políticas públicas orientadas a generar las condiciones adecuadas y necesarias para la atracción de inversiones productivas y con ello generar empleos que permitieran mejorar la calidad de vida y bienestar de la ciudadanía.

La modernización del entorno de negocios, la estabilidad laboral, política, económica, social y las gestiones para hacer del Estado de Puebla una entidad atractiva para la inversión, fueron el marco propicio para captar en los últimos seis años 4 mil 618.1 mdd por concepto de IED, cifra sin precedente en el Estado, ya que es el mayor monto de IED recibido en un sexenio desde que se mide este indicador por parte de la Secretaría de Economía.

Inversión Extranjera Directa (IED) de Puebla, 1999-2016
(Millones de dólares)



Fuente: Elaboración de la Secretaría de Finanzas y Administración del Gobierno del Estado de Puebla con datos de la Secretaría de Economía, 1999-2016.

Con este enfoque, la estrategia económica del Gobierno Estatal continuará enfatizando sus acciones de construir infraestructura de comunicación, educación, salud y sistemas de seguridad, para atraer inversiones en sectores e industrias que permitieran explotar la capacidad instalada y las ventajas competitivas del Estado; y continuar posicionando a Puebla como un importante destino de inversión; cuyos resultados palpables se enuncian a través de los siguientes proyectos de expansión productiva:

- El 30 de septiembre de 2016, fue inaugurada formalmente la planta automotriz Audi, con una inversión de 1 mil 300 mdd para producir 150 mil unidades de la camioneta Q5, que generará 19 mil 800 empleos directos e indirectos.
- Se construyeron tres parques industriales: JIS Park, Finsa II y Vesta Park Puebla, con los cuales se aumentó a 174.8 hectáreas la oferta de suelo industrial en el Estado.
- La firma alemana Volkswagen realizó nuevas inversiones para la producción del Golf 7 por 700 mdd y para la camioneta Tiguan por 1 mil mdd.
- Huff de México, empresa especializada en el desarrollo y fabricación de sistemas CASIM (Car Access, Security and Immobilization), anunció la ampliación de su planta en el municipio de Coronango, con una inversión de 663 mdd y la generación de 600 empleos.

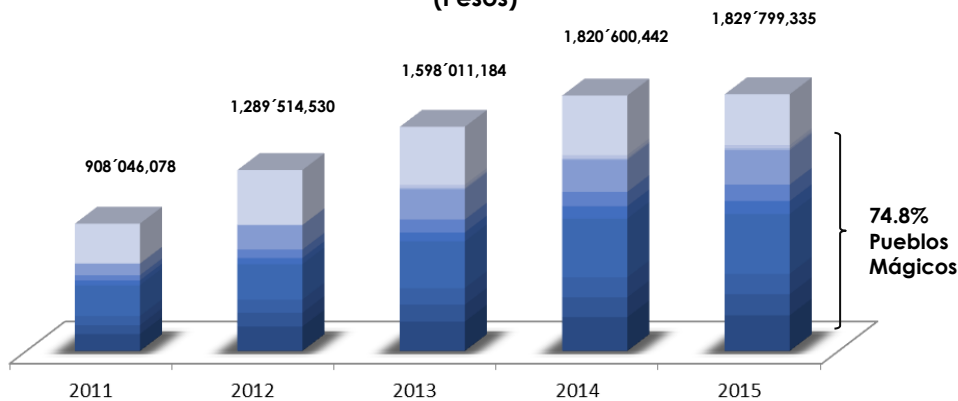
- La marca española VIZA Auto México, anunció la instalación de una planta de estructuras para asientos con una inversión de 280 mdp, donde ofrecerá 100 nuevos empleos a los municipios cercanos a Huejotzingo.
- En el sector agroindustrial, Granjas Carroll inició un programa de expansión con una inversión de 550 mdd, generando 89 empleos directos y 270 indirectos permanentes para la región de Ciudad Serdán, vinculados a actividades del campo y la agroindustria.
- La empresa Mexicana de Industrias y Marcas puso en marcha su nueva planta de envasado de productos lácteos con una inversión de 320 mdp generando 420 nuevos empleos.
- Iberdrola instaló el Primer Parque Eólico del Estado en el municipio de Esperanza con una inversión de 132 mdd, para la colocación de 33 aerogeneradores con una capacidad de generación de energía de 66 megawatts, lo que permitirá que el sector empresarial obtenga ahorros significativos en consumo de energía eléctrica.
- La empresa Cementos y Concretos Nacionales de Oriente-CYCNA de Oriente invirtió 300 mdd en su segunda línea de producción en Palmar de Bravo, inversión que generó 564 empleos permanentes, su operación prospecta una producción de 2.7 millones de toneladas anuales.

Sector Turístico

Uno de los sectores fundamentales para detonar el desarrollo del Estado en cada una de sus regiones, es el turístico, principalmente por el impacto positivo que ha tenido en el interior del Estado a partir de la incorporación de nueve municipios al Programa de Pueblos Mágicos, en 2011 Zacatlán obtuvo el distintivo, los municipios de San Pedro Cholula, San Andrés Cholula, Xicotepec de Juárez, Chignahuapan, Pahuatlán y Tlatlauquitepec lo obtuvieron en 2012, finalmente Atlixco y Huauchinango recibieron la denominación en 2015; lo que coloca a Puebla como el Estado con el mayor número de municipios incluidos en el Programa, lugar que hasta 2016 comparte con el Estado de México.

De 2011 a 2015 el Estado de Puebla ha recibido a más de 11 millones 684 mil turistas nacionales y extranjeros, de los cuales el 74.1 por ciento ha visitado al menos uno de los nueve Pueblos Mágicos poblanos.

**Derrama Económica de la Actividad Hotelera
2011-2015
(Pesos)**



Fuente: Elaboración de la Secretaría de Finanzas y Administración del Gobierno del Estado de Puebla con datos del Sistema Nacional de la Información Estadística del Sector Turismo de México-Datatur, 2011-2015.

De acuerdo con los resultados del Sistema Nacional de la Información Estadística del Sector Turismo de México, la derrama económica de 2016 respecto a 2011 se ha duplicado, como consecuencia del comportamiento positivo de la actividad hotelera, que en suma, de 2011 a 2015 la derrama económica en todo el Estado asciende a 7 mil 446 mdp, de este monto el 74.8 por ciento corresponde a lo generado en los Pueblos Mágicos.

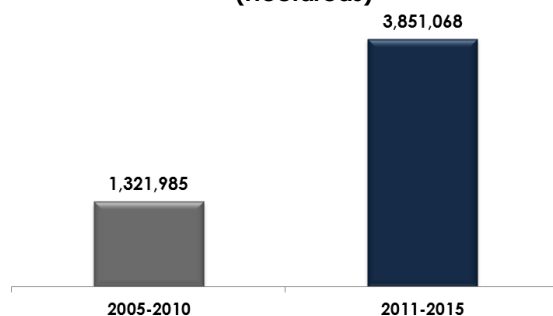
Con una ocupación hotelera promedio del 65.0 por ciento en los últimos tres años, Puebla se ha consolidado como el primer destino turístico en la categoría de Ciudades al Interior del País de acuerdo a lo reportado en el Sistema Nacional de la Información Estadística del Sector Turismo de México, razón por la que en el Presupuesto de Egresos para el Ejercicio Fiscal 2017 figura como prioridad de gasto.

Sector Agropecuario

Con el propósito de reactivar la producción del campo poblano, se continuarán destinando recursos a programas que han generado resultados destacados, tales como los que a continuación se enuncian:

- Proyecto Estratégico para la Seguridad Alimentaria (PESA), el cual ha beneficiado a 12 mil familias en zonas de alta y muy alta marginación con apoyos de infraestructura productiva, autoproducción de alimentos y generación de excedentes agrícolas y pecuarios, con una inversión de más de 989 mdp.
- Mecanización de las actividades del campo, estrategia que ha permitido durante el periodo de 2011-2015 entregar 6 mil 785 mototractores, para mecanizar 54 mil 600 hectáreas en diversos municipios del interior del Estado.
- Programa de Agricultura por Contrato, el cual opera mediante convenios que garantizan la comercialización de los productos agrícolas y que en los últimos 5 años ha generado 70 convenios que formalizaron la compra-venta de 683 mil 230 toneladas, beneficiando a productores de manzana, cebada, nopal, tuna, mandarina fremont, sorgo, hierbas medicinales, naranja, nuez de castilla, café cereza, café pergamino, entre otros cultivos.

**Superficie Asegurada Contra Desastres Naturales
2005 a 2010 y 2011 a 2015
(Hectáreas)**



Fuente: Elaboración de la Secretaría de Desarrollo Rural, Sustentabilidad y Ordenamiento Territorial del Gobierno del Estado de Puebla, 2005-2015.

- Con el propósito de minimizar los impactos del cambio climático en la economía de los productores, el Gobierno del Estado implementó en estos 5 años la estrategia estatal de aseguramiento de la superficie de cultivos poblanos, como un mecanismo de protección para productores que no cuentan con aseguramiento propio; la suma de superficie asegurada en el periodo de referencia ascendió a 3 millones 851 mil hectáreas, cifra 191.0 por ciento más de lo

asegurado en el periodo 2005-2010, para el año 2017 se prevé el aseguramiento de la superficie total de cultivo.

En este Presupuesto, se han asignado recursos para mantener las acciones que incidieron de forma positiva en la producción agropecuaria, permitiendo que en 2015 el Estado de Puebla ocupara el primer lugar por el volumen de producción de cilantro, elote, flor de cempasúchitl, haba, hierbabuena, rábano y tejocote; el segundo lugar en amaranto, chíca, chícharo, huevo, litchi y manzanilla; y el tercer lugar en café, carne de caprino y lechuga; lo anterior, en correspondencia con los datos referidos en el Servicio de Información Agroalimentaria y Pesquera del gobierno federal.

Migración y Remesas

La migración implica un fenómeno con impactos económicos, políticos, sociales y culturales para el Estado. De acuerdo con el Censo de Población y Vivienda 2010, 73 mil 458 poblanos radican en el exterior, de ellos el 78.9 por ciento son hombres y el 21.1 por ciento mujeres; del total registrado el 48.4 por ciento tiene entre 15 y 24 años, seguido del grupo de entre 25 y 34 años que representa el 29.7 por ciento. El principal destino de los poblanos migrantes es hacia los Estados Unidos que concentra el 90.9 por ciento y el 9.1 por ciento restante radica en otros países.

De acuerdo con datos del Instituto de los Mexicanos en el Exterior (IME), encargado de emitir las Matrículas Consulares de Alta Seguridad, durante el periodo 2011-2014 los poblanos registrados ascienden a 67 mil 90, que representan el 7.0 por ciento del total nacional, ubicando al Estado de Puebla en el quinto lugar por el número de matrículas expedidas en los consulados de México en los Estados Unidos.

El IME reporta que Puebla, Atlixco, Izúcar de Matamoros, Huaquechula y San Pedro Cholula son los principales municipios de nacimiento de los migrantes registrados; asimismo, refiere que los estados de California, Nueva York, Nueva Jersey, Illinois y Texas concentran el 74.5 por ciento de poblanos residentes en Estados Unidos.

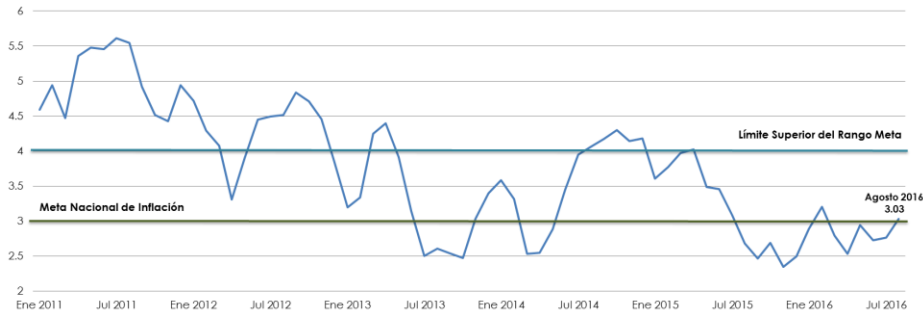
El único efecto favorable de la emigración para las zonas expulsoras son las remesas, que económicamente son registradas en la balanza de pagos como una transferencia de recursos de residentes que viven en el extranjero hacia sus familiares, de acuerdo con datos del Banco de México, de enero de 2011 a septiembre de 2016 las remesas en el Estado de Puebla ascendieron a 8 mil mdd, lo que lo ubica como la quinta entidad receptora de transferencias de recursos extranjeros, antecedido por Michoacán, Guanajuato, Jalisco y el Estado de México.

En 2015, las remesas que ingresaron al Estado de Puebla ascendieron a 1 mil 371.27 mdd equivalentes al 4.0 por ciento del PIB. Dicho caudal de recursos explica en importante medida el dinamismo del consumo privado en la entidad y en consecuencia, el auge del sector comercio y servicios en la economía poblana, por lo que es relevante enunciarlo como un referente de la economía estatal.

Inflación

El ambiente de estabilidad con incentivos a la economía que ha prevalecido desde 2011 en el Estado, genera certeza en los actores económicos y como resultado de ello la tasa de inflación interanual para la Ciudad de Puebla se ha conservado dentro del rango meta de inflación determinada por el Banco Central, lo que le ha permitido a la mayoría de la población mantener una estabilidad en el nivel de precios de los bienes y servicios; al mes de agosto de 2016 el indicador para la Ciudad de Puebla se ubicó en 3.03 puntos porcentuales. Para el año 2017 se estima que la inflación del Estado de Puebla se ubicará por debajo de la meta nacional de inflación.

**Inflación Interanual de la Ciudad de Puebla
Enero 2011-Agosto 2016
(Porcentaje)**



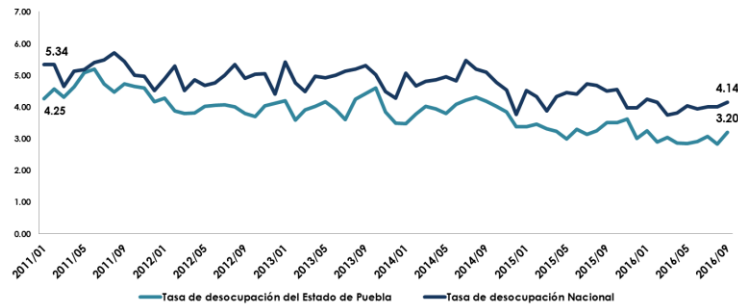
Fuente: Elaboración de la Secretaría de Finanzas y Administración del Gobierno del Estado de Puebla con datos del Instituto Nacional de Estadística y Geografía (INEGI), 2011-2016.

Empleo Local

Al segundo trimestre de 2016, la PEA ascendió a 2 millones 697 mil 119 personas equivalente al 59.8 por ciento de la población de 15 años y más que radican en la entidad. Del total de la PEA el 97.1 por ciento se encuentra ocupada como trabajador remunerado, trabajador por cuenta propia, empleador o como trabajador no remunerado. Respecto a las proyecciones para 2017 se prevé que la tasa de desocupación mantendrá una tendencia a la baja con registros inferiores a la tasa nacional.

Al principio de la administración estatal, el indicador de la tasa de desempleo se ubicó en 4.25 por ciento. Derivado de las acciones emprendidas para incentivar la inversión en la entidad, a lo largo de la presente gestión el indicador siempre se situó por debajo de la tasa nacional; de acuerdo a lo reportado por el Instituto Nacional de Estadística y Geografía (INEGI), la tasa de desocupación al tercer trimestre de 2016 se posicionó en 3.20 puntos porcentuales mientras que a nivel nacional éste se ubicó en 4.14 por ciento. Respecto a las expectativas de mayor IED en el Estado, se pronostica que el empleo formal mantendrá un crecimiento constante de al menos 4 por ciento anual.

**Tasa de Desocupación
Enero 2011- Septiembre 2016
(Porcentaje)**

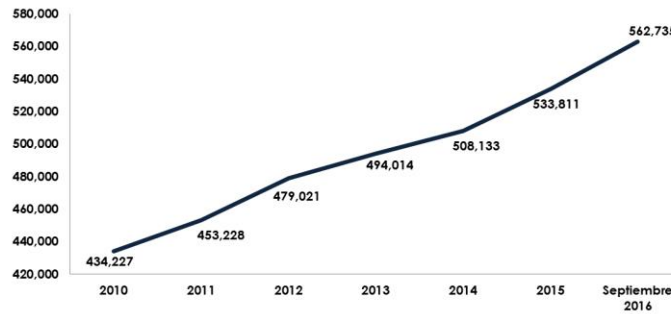


Fuente: Elaboración de la Secretaría de Finanzas y Administración del Gobierno del Estado de Puebla con datos del Instituto Nacional de Estadística y Geografía (INEGI), 2011-2016.

En el ámbito laboral, el empleo formal significa una variable positiva para cualquier economía, ya que permite expandir el consumo a partir de la adquisición de bienes y servicios por parte de la clase trabajadora a mediano y largo plazo. Para el caso de Puebla, el número de trabajadores que cuentan con un empleo formal y que a su vez están afiliados al IMSS ha tenido un comportamiento ascendente a partir de 2011, con una tasa de crecimiento promedio anual del 5.3 por ciento, lo que se traduce en más

de 100 mil nuevos empleos formales creados durante la actual administración. De enero a septiembre de 2016 en el Estado se han creado 23 mil 988 plazas formales.

**Trabajadores del Estado de Puebla Asegurados en el IMSS
Enero 2010- Septiembre 2016**



Fuente: Elaboración de la Secretaría de Finanzas y Administración del Gobierno del Estado de Puebla con datos del Instituto Mexicano del Seguro Social, 2010-2016.

3.2 Condiciones Hacendarias del Estado de Puebla

Resultados de Egresos 2011-2016

Durante los últimos 5 años, los Egresos devengados del Estado han tenido un comportamiento ascendente, su ritmo de crecimiento promedio anual en el periodo 2011-2016 ha sido del 6.5 por ciento preservando un equilibrio financiero a través de niveles de gasto congruentes con la disponibilidad de los ingresos y mejorando la eficacia y eficiencia del manejo de los recursos.

**Resultados de Egresos del Estado de Puebla
2011- 2016
(Miles de pesos)**

Concepto	2011 ^{1/}	2012	2013	2014	2015	2016 ^{2/}
1. Gasto No Etiquetado (1=A+B+C+D+E+F+G+H+I)	24,141,549.8	26,960,955.7	32,483,036.1	35,796,325.4	35,214,908.0	32,925,262.8
A. Servicios Personales	8,664,155.3	10,186,057.0	11,425,152.0	11,952,595.9	12,462,363.6	10,537,957.8
B. Materiales y Suministros	257,360.1	249,819.7	302,297.8	491,932.1	480,514.1	442,197.2
C. Servicios Generales	1,168,808.2	1,863,904.8	2,270,644.4	2,418,193.7	2,593,698.4	2,661,591.0
D. Transferencias, Asignaciones, Subsidios y Otras Ayudas	7,919,843.2	8,105,494.6	11,643,116.4	13,064,428.7	11,835,042.9	11,807,181.0
E. Bienes Muebles, Inmuebles e Intangibles	230,976.8	210,841.0	442,515.6	768,123.3	171,162.2	104,998.6
F. Inversión Pública	1,521,287.9	482,165.3	601,949.9	523,126.2	569,441.3	337,905.9
G. Inversiones Financieras y Otras Provisiones	418,834.3	643,397.0	192,619.4	518,266.4	864,191.9	626,612.2
H. Participaciones y Aportaciones	3,758,615.6	5,041,496.9	5,517,601.2	5,951,775.0	6,050,466.7	6,228,074.0
I. Deuda Pública	201,668.3	177,779.4	87,139.4	107,884.2	188,026.9	178,745.2
2. Gasto Etiquetado (2=A+B+C+D+E+F+G+H+I)	36,462,060.8	37,822,548.4	42,541,838.7	50,387,246.7	48,770,875.0	49,974,145.3
A. Servicios Personales	12,867,223.2	13,462,015.0	14,708,037.5	15,644,410.4	15,700,086.7	16,439,833.8
B. Materiales y Suministros	286,969.9	220,687.3	200,692.6	243,537.0	348,120.3	369,827.4
C. Servicios Generales	526,933.7	304,464.8	399,915.1	510,411.4	721,379.7	687,038.3
D. Transferencias, Asignaciones, Subsidios y Otras Ayudas	13,045,926.2	14,334,981.4	17,744,877.9	20,730,114.6	20,746,578.8	18,791,269.8
E. Bienes Muebles, Inmuebles e Intangibles	29,717.6	111,529.4	180,185.5	382,610.6	115,385.3	85,525.4
F. Inversión Pública	2,070,680.7	2,328,733.5	1,941,056.3	4,922,597.6	3,271,137.8	4,484,382.7
G. Inversiones Financieras y Otras Provisiones	706,819.8	655,966.6	441,305.1	554,349.5	401,508.7	1,222,541.0
H. Participaciones y Aportaciones	6,603,512.8	6,142,845.4	6,592,966.8	7,089,004.2	7,154,997.6	7,465,610.6
I. Deuda Pública	324,277.0	261,325.1	332,801.7	310,211.5	311,680.2	428,116.3
3. Total del Resultado de Egresos (3=1+2)	60,603,610.6	64,783,504.1	75,024,874.8	86,183,572.1	83,985,782.9	82,899,408.2

1/ Para el Ejercicio Fiscal 2011 se considera el momento contable "Comprometido".

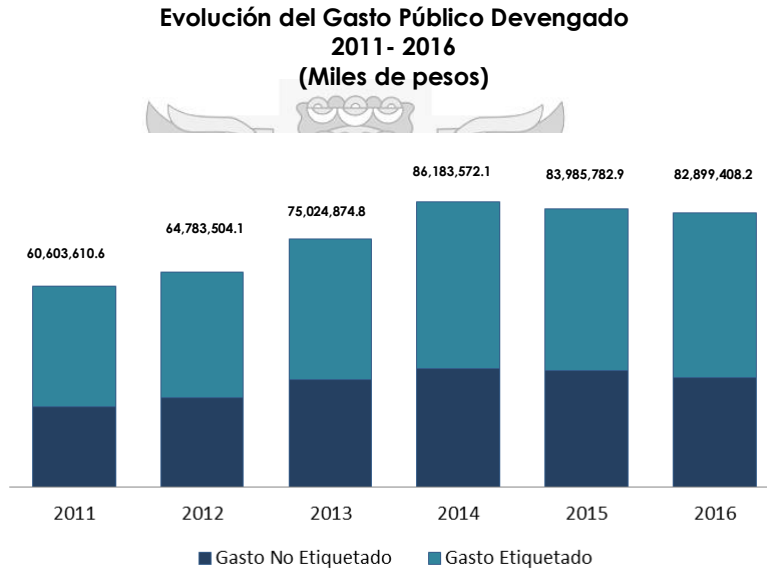
2/ Para el Ejercicio Fiscal 2016 se presentan cifras correspondientes al cierre del mes de octubre y estimado de los meses de noviembre y diciembre.

Nota: La suma de los parciales puede no coincidir con el total debido al redondeo.

Fuente: Elaboración de la Secretaría de Finanzas y Administración del Gobierno del Estado de Puebla, 2011-2016.

Como resultado de la inestabilidad macroeconómica externa, en el periodo 2014-2015 los egresos totales de la entidad reportaron una contracción del 2.6 por ciento, comportamiento menor al registrado en el periodo 2013-2014 que aumentó en 14.9 por ciento, la contracción es explicada principalmente por los ajustes al Gasto que se realizaron para preservar la capacidad de crecimiento.

En cuanto al Gasto Etiquetado que comprende los recursos provenientes de las Aportaciones y los diversos Convenios establecidos con la Federación, se observó un crecimiento anual promedio del 2.5 por ciento destacando que el principal destino de dichos recursos fue la inversión pública, mostrando un crecimiento promedio del 16.7 por ciento anual para el periodo mencionado.



*Nota: Para el Ejercicio Fiscal 2011 se considera el momento contable "Comprometido".
Para el Ejercicio Fiscal 2016 se presentan cifras correspondientes al cierre del mes de octubre.
Fuente: Elaboración de la Secretaría de Finanzas y Administración del Gobierno del Estado de Puebla, 2011-2016.*

Para el caso de los recursos provenientes de los Ingresos Locales y las Participaciones Federales catalogados en el rubro de Gasto No Etiquetado, estas crecieron a un ritmo promedio anual del 6.4 por ciento donde se observa que a pesar de los acontecimientos que se produjeron en el mercado mundial de petróleo, los recursos destinados a los municipios a través de las Participaciones, crecieron en un promedio anual del 10.6 por ciento para el periodo 2011-2016, dicho incremento se explica principalmente por la incorporación a partir de 2015 del Fondo de Extracción de Hidrocarburos y de la recaudación del Impuesto sobre la Renta.

Proyecciones de Egresos 2017-2022

La planeación estratégica es un ejercicio fundamental para la administración pública a fin de lograr un buen gobierno. Partiendo de este hecho, la estimación de Egresos del 2017 al 2022 considera un dinamismo positivo del desarrollo económico sin dejar de considerar el hecho de que el país se encuentra susceptible al entorno internacional volátil e incierto.

Atendiendo a lo establecido en el Artículo 5 de la Ley de Disciplina Financiera de las Entidades Federativas y los Municipios, se proyectan los egresos de la entidad para los siguientes cinco años.

Proyecciones de Egresos del Estado de Puebla
2017- 2022
(Miles de pesos)

Concepto	2017	2018	2019	2020	2021	2022
1. Gasto No Etiquetado (1=A+B+C+D+E+F+G+H+I)	36,785,284.9	43,911,659.4	46,490,317.6	49,326,897.8	52,251,387.6	55,201,610.5
A. Servicios Personales ^{1/}	14,580,855.5	15,018,281.1	15,468,829.6	15,932,894.4	16,410,881.3	16,903,207.7
B. Materiales y Suministros	313,901.7	569,335.5	631,656.4	1,311,269.5	1,511,625.2	1,643,695.3
C. Servicios Generales	1,243,701.1	2,070,708.5	2,251,069.1	2,347,440.8	2,452,150.2	2,589,008.3
D. Transferencias, Asignaciones, Subsidios y Otras Ayudas	7,463,461.5	9,773,263.2	10,479,855.3	10,634,359.7	11,439,388.8	12,242,404.5
E. Bienes Muebles, Inmuebles e Intangibles	0.0	0.0	0.0	0.0	0.0	0.0
F. Inversión Pública	1,792,851.3	4,064,747.5	4,296,643.1	4,715,131.9	5,012,468.2	5,388,204.6
G. Inversiones Financieras y Otras Provisiones	4,281,901.4	4,108,659.2	4,350,882.6	4,715,131.9	5,116,970.9	5,563,009.7
H. Participaciones y Aportaciones	6,994,954.7	8,192,443.5	8,896,133.2	9,549,167.9	10,185,355.5	10,742,760.8
I. Deuda Pública ^{2/}	113,657.6	114,220.8	115,248.3	121,501.5	122,547.4	129,319.6
2. Gasto Etiquetado (2=A+B+C+D+E+F+G+H+I)	41,581,694.8	39,675,259.1	42,253,755.9	45,182,558.5	48,313,916.1	51,591,605.8
A. Servicios Personales	15,434,625.2	14,679,845.9	15,464,874.7	16,130,173.4	17,537,951.5	18,624,569.7
B. Materiales y Suministros	720,831.8	306,922.2	364,258.6	483,061.9	616,795.4	876,743.7
C. Servicios Generales	624,208.8	584,649.1	660,034.9	754,157.3	858,364.9	928,335.3
D. Transferencias, Asignaciones, Subsidios y Otras Ayudas	14,179,476.9	12,368,201.0	13,124,892.9	14,580,020.2	15,787,365.0	16,715,366.7
E. Bienes Muebles, Inmuebles e Intangibles	0.0	0.0	0.0	0.0	0.0	0.0
F. Inversión Pública	1,916,761.7	2,925,489.3	3,026,245.2	3,103,650.3	3,274,060.8	3,611,098.9
G. Inversiones Financieras y Otras Provisiones	91,876.8	227,571.7	237,497.4	257,149.2	278,598.0	257,644.5
H. Participaciones y Aportaciones	8,109,026.8	8,043,597.8	8,815,009.8	9,293,660.9	9,361,614.2	9,956,866.4
I. Deuda Pública	504,886.8	538,982.1	560,942.4	580,685.3	599,166.3	620,980.6
3. Total del Resultado de Egresos (3=1+2)	78,366,979.7	83,586,918.5	88,744,073.5	94,509,456.3	100,565,303.7	106,793,216.3

1/ Los importes señalados para este capítulo consideran lo dispuesto por el Artículo 10 fracción I de la Ley de Disciplina Financiera de las Entidades Federativas y los Municipios.

2/ Los importes señalados para este capítulo consideran lo dispuesto por el Artículo Séptimo Transitorio de la Ley de Disciplina Financiera de las Entidades Federativas y los Municipios.

Nota: La suma de los parciales puede no coincidir con el total debido al redondeo.

* Con base en el Artículo 5 fracción II párrafo segundo de la Ley de Disciplina Financiera de las Entidades Federativas y los Municipios, las proyecciones abarcan un periodo de cinco años en adición al Ejercicio Fiscal en cuestión, las cuales se revisarán y, en su caso, se adecuarán anualmente en los ejercicios subsecuentes.

Fuente: Elaboración de la Secretaría de Finanzas y Administración del Gobierno del Estado de Puebla, 2017-2022.

Cabe señalar que los datos de esta proyección prevén que en los próximos cinco años prevalezca una tendencia de crecimiento, en el que se atenderán las necesidades que la sociedad demanda, considerando al mismo tiempo los requerimientos que la Ley de Disciplina Financiera de las Entidades Federativas y los Municipios establece.

Lo anterior se observa en el capítulo de Servicios Personales, si bien este refleja una tendencia a la alza a lo largo del tiempo explicada por el papel que juegan las compensaciones salariales, en especial las del magisterio; las primas por años de servicio efectivos; estímulos y prestaciones contractuales, no hay que perder de vista que su tendencia se encuentra controlada para los años calculados y lo mismo sucede para los Adeudos de Ejercicios Fiscales Anteriores (ADEFAS) que forman parte del capítulo de Deuda Pública, que a diferencia de Servicios Personales, presentan una variación moderada.

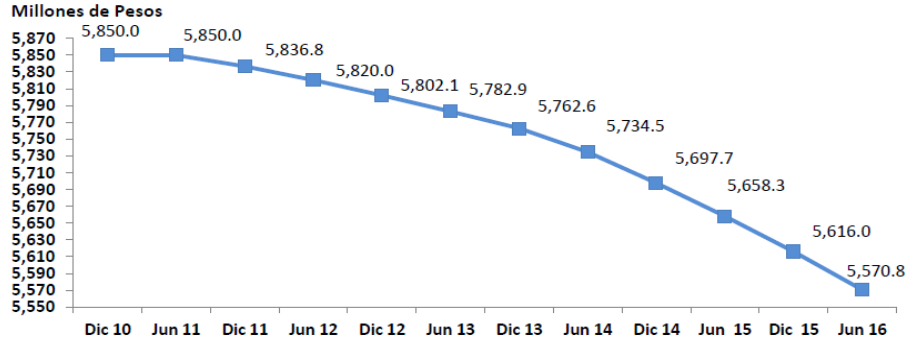
Otro de los rubros que cobra importancia es el de Transferencias, Asignaciones, Subsidios y Otras Ayudas. Este explica su comportamiento como parte de la política económica y social desarrollada por el Gobierno del Estado enfocada principalmente a brindar apoyo para el financiamiento de las entidades paraestatales no empresariales y no financieras, proporcionar asignaciones para las instalaciones de enseñanzas y brindar ayudas sociales.

Deuda Estatal

La Deuda Pública del Estado se ha comportado de manera descendente, como resultado de la actual política de no contratar deuda y de hacer frente de maneja responsable a los compromisos heredados, en

ese sentido, al cierre de junio de 2016 la Deuda Directa registró un saldo de 5 mil 570.8 mdp cifra menor en un 4.8 por ciento respecto al importe registrado en junio de 2011 que ascendía a 5 mil 850 mdp.

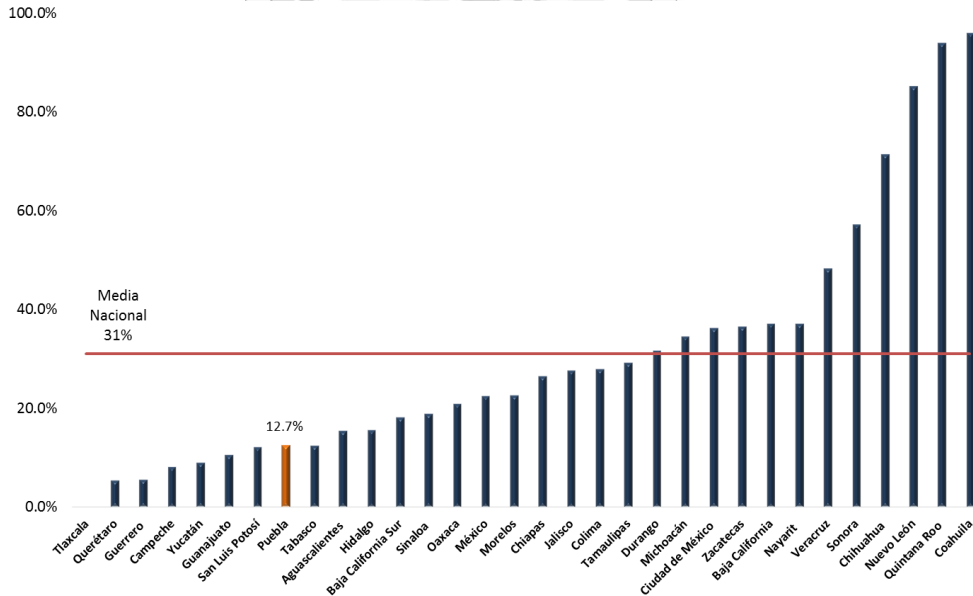
**Evolución del Estado de la Deuda Pública Directa
Diciembre 2010 – Junio 2016**



Fuente: Secretaría de Finanzas y Administración del Gobierno del Estado de Puebla.

De acuerdo con el reporte de la SHCP, relativo a las Obligaciones Financieras de las entidades federativas al 30 de junio de 2016, la deuda directa estatal como porcentaje de sus ingresos totales representa el 12.7 por ciento, cifra que se encuentra muy por debajo de la media nacional y además de ubicarse entre los diez estados con menor endeudamiento, como consecuencia de la estabilidad de las finanzas durante los últimos 6 años.

**Obligaciones Financieras Respecto al Ingreso
Información a Junio 2016
(Porcentaje)**



Fuente: Elaboración de la Secretaría de Finanzas y Administración del Gobierno del Estado de Puebla con datos de la Secretaría de Hacienda y Crédito Público (SHCP), 2016.

El Indicador referente a la deuda estatal como porcentaje del PIB se colocó al segundo trimestre de 2016 en 1.4 por ciento, cifra menor en comparación con la deuda heredada de la administración anterior que en 2010 equivalía a 2.3 puntos porcentuales del PIB.

**Obligaciones Financieras respecto al Producto Interno Bruto Estatal
2010 - Junio 2016
(Porcentaje)**



Fuente: Elaboración de la Secretaría de Finanzas y Administración del Gobierno del Estado de Puebla con datos de la Secretaría de Hacienda y Crédito Público (SHCP), 2010-2016.

El adecuado manejo de la deuda por parte de la administración estatal de 2011 a 2016, ha sido reconocido por diversas empresas calificadoras de talla internacional como lo son Moody's y Fitch Ratings; ambas ratificaron su calificación en Aa3.mx y en AA-(mex) respectivamente, ubicando a Puebla como el quinto Estado mejor evaluado en 2016.

Se prevé que este comportamiento continúe en los años posteriores, derivado de la puesta en marcha de disposiciones en materia de Disciplina Financiera, las cuales, tienen como finalidad promover finanzas públicas sostenibles, a través del uso responsable de la deuda pública.

3.3 Riesgos para las Finanzas Públicas

Existe un conjunto de riesgos para las finanzas públicas del Estado de Puebla, que pueden limitar la efectividad de las políticas públicas estatales y generar escenarios en los que se establezcan medidas de disciplina presupuestaria y austeridad para mantener balances presupuestarios positivos, como:

- Contracción de la recaudación federal participable, resultado de las tendencias de bajo crecimiento económico nacional a corto y mediano plazo;
- Caída del gasto público federal reasignado al Estado mediante convenios, a causa de los ajustes al déficit primario por parte de la autoridad hacendaria en el país;
- Reducción de la recaudación local, como resultado del bajo dinamismo económico en el país que no propicia la ampliación de la base contribuyente;
- Mayores recortes presupuestales y cancelación de programas que afecten el impacto de políticas públicas;
- Incremento de costos operativos en el Gobierno Estatal por las variaciones en los precios de las materias primas y bienes importados; y
- De conformidad con lo establecido en artículo 5 fracción III de la LDF, se menciona el saldo de la deuda contingente, mismo que se encuentra detallado en el Apartado A numeral 2 del Anexo de la presente Ley.

Las estrategias para mitigar los riesgos en las finanzas del Estado, que se describen en este apartado, se plasman en el apartado 5.2 Política de Gasto 2017 de esta Exposición de Motivos.

4. ESTIMACIÓN DE INGRESOS PARA EL ESTADO DE PUEBLA EN 2017

El bajo dinamismo económico que se estima para 2017, aunado a los ajustes que prevé la autoridad hacendaria en el país para alcanzar sus metas de déficit fiscal, tendrán impactos en los ingresos programados para el Estado de Puebla para el Ejercicio Fiscal 2017, los cuales se estiman en 78 mil 366 millones 979 mil 720 pesos.

Ingresos por Fuente de Financiamiento Programados por el Gobierno del Estado de Puebla para el Ejercicio Fiscal 2017
(Miles de pesos)

Concepto	Importe e/
Total	78,366,979.7
Ingresos de Libre Disposición / Gasto No Etiquetado	36,785,284.9
a) Recursos Fiscales	5,976,517.3
Impuestos	3,913,430.8
Derechos	1,977,859.4
Productos	2,981.9
Aprovechamientos (Multas, Penalizaciones e Indemnizaciones)	82,245.3
b) Recursos Federales	30,748,767.6
Fondos de Participaciones del Ramo General 28	30,748,767.6
c) Otros Recursos	60,000.0
Transferencias Federales Etiquetadas / Gasto Etiquetado	41,581,694.8
a) Recursos Federales	41,581,694.8
Fondos de Aportaciones del Ramo General 33	32,068,838.2
Convenios	9,512,856.6

e/ Cifras estimadas.

Fuente: Elaboración de la Secretaría de Finanzas y Administración del Gobierno del Estado de Puebla, 2017.

Se estima que los Ingresos por concepto de Libre Disposición ascenderán a 36 mil 785 millones 284 mil 94 pesos; por otra parte, los recursos provenientes de Transferencias Federales Etiquetadas que comprenden los del Ramo General 33 y los correspondientes a los Convenios celebrados entre las administraciones federal y estatal, sumarán 41 mil 581 millones 694 mil 826 pesos.

Los fondos de aportaciones del Ramo General 33, en su totalidad se encuentran etiquetados y el Gobierno del Estado sólo los transfiere a los ejecutores del gasto, conforme a los fines que se señalan para cada Fondo, por sus montos los más importantes son FONE, FAIS y FORTAMÚN D.F.

Ingresos por Concepto del Ramo General 33
(Miles de pesos)

Concepto	Iniciativa de Ley de Ingresos 2017 e/
Total	32,068,838.2
Fondo de Aportaciones para la Nómina Educativa y Gasto Operativo (FONE)	16,041,812.6
Fondo de Aportaciones para los Servicios de Salud (FASSA)	3,372,801.3
Fondo de Aportaciones para la Infraestructura Social (FAIS)	5,322,795.4
Para las Entidades (FISE)	645,200.1
Infraestructura Social Municipal y de las Demarcaciones Territoriales del Distrito Federal (FISM D.F.)	4,677,595.3
Fondo de Aportaciones para el Fortalecimiento de los Municipios y de las Demarcaciones Territoriales del Distrito Federal (FORTAMUN D.F.)	3,431,431.5
Fondo de Aportaciones Múltiples (FAM)	1,287,124.9
Asistencia Social	608,593.8
Infraestructura Educativa Básica	379,307.0
Infraestructura Educativa Superior	299,224.1
Fondo de Aportaciones para la Educación Tecnológica y de Adultos (FAETA)	259,365.9
Educación Tecnológica	143,445.4
Educación para Adultos	115,920.5
Fondo de Aportaciones para la Seguridad Pública de los Estados y del Distrito Federal (FASP)	273,427.8
Fondo de Aportaciones para el Fortalecimiento de las Entidades Federativas (FAFEF)	2,080,078.9

e/ Cifras estimadas.

Fuente: Elaboración de la Secretaría de Finanzas y Administración del Gobierno del Estado de Puebla, 2017.

Acciones Coordinadas con el Gobierno Federal

Considerando el entorno económico internacional y la evolución reciente de la actividad económica en México, el Gobierno Federal emprendió acciones para preservar la estabilidad macroeconómica, destacando la implementación de dos ajustes al gasto del Sector Público por un monto de 164 mil mdp, el uso del Remanente de Operación del Banco de México (ROBM), para disminuir la deuda contratada en ejercicios fiscales anteriores y emitir menos deuda durante 2016, así como el apoyo otorgado a Petróleos Mexicanos (PEMEX) para fortalecer su posición financiera.

Los impactos de estas acciones se verán reflejados en los recursos asignados a las entidades a través de convenios, por lo que la estimación del gasto federalizado para 2017 se estima en 9 mil 512 millones 856 mil 644 pesos, mismos que se ministrarán a través de los siguientes Convenios de Coordinación:

Convenio/Programa (Miles de pesos)	Importes e/
Total	9,512,856.6
Seguro Popular (SPSS)	4,474,389.8
Benemérita Universidad Autónoma de Puebla (BUAP)	3,882,689.7
Conservación, Estudios y Proyectos de Caminos Rurales y Carreteras Alimentadoras	366,358.3
PROSPERA Programa de Inclusión Social	289,664.9
Fondo Regional (FONREG)ON)	124,231.9
Programa de Fortalecimiento de los Servicios Estatales de Salud	135,181.8
Fondo Metropolitano Zona Metropolitana de Puebla-Tlaxcala	91,876.8
Seguro Médico Siglo XXI (SPSS)	79,641.1
Fondo para Entidades Federativas y Municipios Productores de Hidrocarburos	59,997.2
Programa de Fortalecimiento de la Calidad Educativa	8,825.2

e/ Cifras estimadas.

Fuente: Elaboración de la Secretaría de Finanzas y Administración del Gobierno del Estado de Puebla, 2017.

5. POLÍTICA DE GASTO PARA EL EJERCICIO FISCAL 2017

5.1 Mejoras a la Calidad del Gasto

Con el propósito de transformar el Sistema Presupuestario del Estado, desde el Ejercicio Fiscal 2012 se incorporó el enfoque de Presupuesto Basado en Resultados, a través de: la Programación Estratégica Institucional; la Reingeniería de los Procesos; la adopción de la Metodología del Marco Lógico (MML); y la construcción de la Matriz de Indicadores para Resultados (MIR) como herramienta para vincular los distintos instrumentos para el diseño, organización, ejecución, seguimiento, evaluación y mejora de los Programas Presupuestarios (Pp).

En correspondencia con lo anterior, para la elaboración de la Ley de Egresos del Estado de Puebla, para el Ejercicio Fiscal 2017, se ha considerado como base metodológica lo siguiente:

- **Disciplina Financiera.** Con la entrada en vigor de la Ley de Disciplina Financiera de las Entidades Federativas y los Municipios, se adoptan disposiciones en la materia con la finalidad de promover un adecuado manejo del gasto público, preservar un equilibrio en las finanzas públicas, un adecuado uso de la deuda, así como el fortalecimiento de la transparencia.
- **Diagnóstico de los Pp.** Las instituciones integran un diagnóstico que identifica y caracteriza la problemática que se pretende resolver y sustentar la intervención gubernamental, con el propósito de demostrar la creación, fusión y/o modificaciones de los programas presupuestarios que ejecutarán.

- **Mejora del Diseño del Programa Presupuestario.** Se realiza el diagnóstico de consistencia a los indicadores de desempeño contenidos en la Matriz de Indicadores para Resultados de los Pp, a fin de fortalecer el diseño y la estructura del mismo durante el proceso de monitoreo y evaluación del desempeño.
- **Fortalecimiento de la Igualdad Sustantiva de Género.** Durante el Proceso de Programación y Presupuestación se alinearon los Pp a la Agenda Estatal de Trabajo en Materia de Igualdad entre Hombres y Mujeres para propiciar condiciones de igualdad y equidad para las poblanas y los poblanos.
- **Refrendar el compromiso con la atención de los derechos de las niñas, niños y adolescentes.** Se incorporaron en los Pp de las Dependencias y Entidades las acciones e indicadores de desempeño que garanticen el interés superior de la niñez, la inclusión y equidad en la atención de los derechos de las niñas, niños y adolescentes en el Estado, e impulsen una cultura de protección de la niñez y la adolescencia, además de transparentar la asignación y uso de los recursos públicos que contribuyan al cumplimiento de los compromisos "10XINFANCIA" promovidos por el Fondo de las Naciones Unidas para la Infancia (UNICEF), su Consejo Consultivo, el Gobierno del Estado de Puebla y la Red por los Derechos de la Infancia en México (REDIM).
- **Fortalecimiento Programático.** Se incorpora el rubro de proyectos, que permitirá identificar las acciones de los Pp que implican gasto de capital en proyectos de Infraestructura Económica, Social, Gubernamental, Adquisición y Modificación de Inmuebles entre otros; así como, la regionalización del gasto, que agrupa la distribución del egreso con base en su destino geográfico.
- **Monitoreo.** El Monitoreo de Indicadores de Desempeño es un proceso estratégico para dar seguimiento oportuno a los procesos, la entrega de bienes y/o servicios y la medición de los resultados planteados por el Pp; además apoya la toma de decisiones durante la gestión, los procesos de evaluación del desempeño, la transparencia y la rendición de cuentas.
- **Evaluación de desempeño.** Las Instituciones consideran la información sistemática sobre el desempeño de los Pp, misma que proviene del índice de desempeño del Pp, informes de evaluación y la incorporación de los aspectos susceptibles de mejora, a fin de realizar los ajustes necesarios a los enfoques de implementación y aplicar estrategias de mejora, lo cual apoya la consecución de mejores resultados y garantiza una mayor calidad en la información programática.

Con las mejoras a la calidad del gasto incorporadas en el Presupuesto de Egresos y la incorporación del Presupuesto Participativo, como herramienta de interacción y gestión de la ciudadanía para satisfacer las principales demandas, el Gobierno del Estado avanza hacia la consolidación del proceso presupuestario transparente en el uso de los recursos públicos, que monitorea los resultados de su ejercicio y genera información para evaluar el impacto socioeconómico de los programas, fortaleciendo el cumplimiento al mandato de administrar los recursos públicos de manera eficiente, eficaz y transparente.

5.2 Política de Gasto 2017

La política de gasto que se observará durante el Ejercicio Fiscal 2017 consta de propósitos sustantivos que prevalecerán durante la vigencia del Presupuesto de Egresos, mismos que se han sostenido a lo largo de la presente administración para dar cumplimiento a los objetivos y metas proyectados en el Plan Estatal de

Desarrollo 2011-2017; así como, para afrontar estratégicamente los riesgos a las finanzas públicas que se señalaron en el apartado 3.3 del presente documento.

Considerando el entorno económico del Estado de Puebla, las disposiciones de la autoridad hacendaria en el país, los riesgos para las finanzas públicas y los requerimientos de gasto público para atender las responsabilidades del Gobierno del Estado, la política de gasto se desplegará a partir de los siguientes elementos:

- **Disciplina Financiera**

Con la entrada en vigor de la Ley de Disciplina Financiera de las Entidades Federativas y los Municipios, la Ley de Egresos del Estado de Puebla, para el Ejercicio Fiscal 2017, incorpora disposiciones para garantizar la sostenibilidad de las finanzas públicas de la entidad, medidas de control presupuestario en materia de ingresos y gastos, así como, los mecanismos de previsión para atender requerimientos en casos de desastres naturales y para la reducción de los saldos de la deuda pública.

La plena observancia a las disposiciones de disciplina presupuestaria, a los criterios de racionalidad en el gasto y el apego al sistema de alertas señaladas en la LDF, serán indispensables en un entorno económico que prevé escenarios que podrían impactar en las fuentes de financiamiento del Presupuesto Estatal, ante los cuales el Estado debe garantizar la eficiencia en la ejecución de los programas de gobierno, así como tener la capacidad de ajustar el balance presupuestario para mantener en equilibrio las finanzas.

- **Enfoque Social**

El Presupuesto de Egresos 2017, conforme a las finalidades de los programas presupuestarios que lo integran, se enfoca predominantemente al gasto social a través del otorgamiento de servicios públicos en diversos ámbitos tales como: educación en todos sus niveles, funcionamiento del sistema estatal de salud, operación de las fuerzas de seguridad pública y procuración de justicia, así como cobertura constante en programas de asistencia social a niñas, niños, mujeres, adultos mayores y personas con discapacidad.

Con este mismo enfoque, se transfieren recursos a los municipios por concepto de aportaciones y participaciones, a fin de que éstos atiendan sus responsabilidades como gobierno local ante la ciudadanía.

- **Impulso al Crecimiento Económico**

Los resultados en materia de desarrollo económico del Estado de Puebla se han alcanzado a través del impulso estratégico a la actividad productiva, por la vía del fomento a las inversiones en sectores de mayor impacto, estrategia que durante la presente administración ha generado mayor valor a la economía de la entidad.

A fin de consolidar los avances obtenidos hasta el momento actual en la economía del Estado, la política de gasto 2017 preserva la prioridad de destinar recursos del Presupuesto para mantener la productividad de la entidad y un entorno cada vez más propicio para la llegada de inversiones que detonen empleos e ingresos para las familias poblanas.

- **Infraestructura para el Desarrollo**

La modernización de la entidad está directamente asociada al desarrollo de su infraestructura de comunicaciones y servicios urbanos, además de contribuir a reducir las brechas de desigualdad entre la

población, al disponer de mayor cobertura en los servicios básicos y propiciar un mejor desempeño de las regiones para alcanzar un desarrollo equilibrado en la entidad.

Para continuar perfilando al Estado de Puebla como una de las entidades con infraestructura moderna y eficiente, durante el Ejercicio Fiscal 2017 se ponderará el gasto en inversión para acrecentar la infraestructura en el interior de la entidad, así como en la zona metropolitana, a través de proyectos de infraestructura que se priorizarán en función del mayor beneficio a la ciudadanía conforme a los perfiles socioeconómicos de las regiones.

- **Prioridades de transición**

El Ejercicio Fiscal 2017, será un año de transición en el que a partir del mes de febrero se realizará el cambio de administración en el poder ejecutivo, por lo que el Presupuesto de Egresos que se aprueba a través de la presente Ley, prevé asignaciones de recursos para el desarrollo de políticas públicas que entrarán en vigor con el Plan Estatal de Desarrollo 2017-2018.

Dichas previsiones de gasto fueron determinadas durante las reuniones de transición que ha sostenido el gobernador electo con las y los titulares de las dependencias y organismos de la administración pública estatal, a fin de que las políticas públicas de la administración entrante y los principales programas sociales, se ejecuten oportunamente en beneficio de la población.

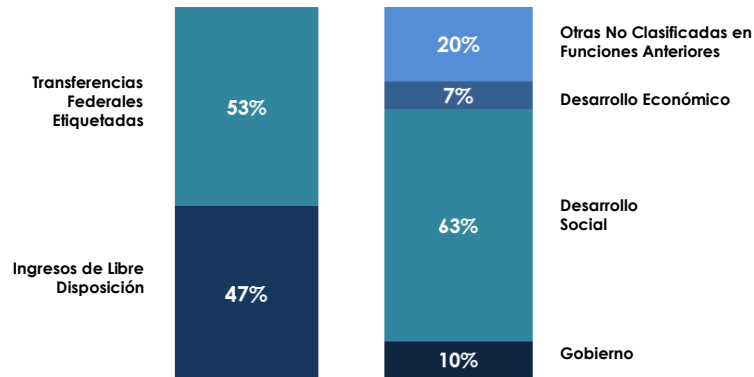
6. PROYECTO DE PRESUPUESTO DE EGRESOS PARA EL EJERCICIO FISCAL 2017

Presupuesto 2017

El Presupuesto para el Ejercicio Fiscal 2017, guarda congruencia con la estimación de los ingresos, por lo que las asignaciones presupuestales tienen la finalidad de generar un Balance Presupuestario Sostenible, De acuerdo con la Clasificación Funcional, el gasto se distribuirá de la siguiente manera: los programas del rubro de Gobierno representan el 10 por ciento del total del gasto, las acciones encaminadas al Desarrollo Social el 63 por ciento, para Desarrollo Económico el 7 por ciento y Otras No Clasificadas en Funciones Anteriores el 20 por ciento.

Resultado Presupuestal para 2017 (Pesos/porcentaje)

Ingresos: 78,366,979,720 e/ Egresos: 78,366,979,720



e/ Cifras estimadas.

Fuente: Elaboración de la Secretaría de Finanzas y Administración del Gobierno del Estado de Puebla, 2017.

A través de la Clasificación Funcional, se identifica la distribución del gasto público que la Entidad asigna entre los diversos bienes y servicios con el fin de alcanzar los objetivos generales de política económica. Además, su análisis permite observar la proporción para cada acción, servicio o actividad y por ende qué hace cada institución para cumplir con las funciones económicas y sociales a las que serán designadas.

Es por ello, que las labores de Gobierno, Desarrollo Social, Desarrollo Económico y Otras No Clasificadas evidencian que la política de gobierno mantendrá su evolución del gasto bajo las mismas directrices con el fin de cumplir con los objetivos establecidos en el Plan Estatal de Desarrollo.

Los objetivos, estrategias y metas del Presupuesto de Egresos para el Ejercicio Fiscal 2017, a los que se refiere el artículo 5 fracción I de la LDF, se encuentran contenidos en los Pp que se integran en los tomos de la Presente Ley.

El gasto programado se destinará de acuerdo a las siguientes prioridades alineadas a las Finalidades del Gasto:

Gobierno

Integra recursos por 7 mil 753 millones 18 mil 45 pesos, los cuales permitirán asegurar el cumplimiento de las funciones del Gobierno en torno a reglamentar, regular, o bien, aplicar la normatividad necesaria para su funcionamiento. En esta finalidad cobran principal relevancia programas como Administración Eficiente de Recursos del Gobierno del Estado; Recaudación Eficiente; Gestión para Resultados de la Administración Pública y Sistema Policial.

Desarrollo Social

Considera una asignación de recursos por 49 mil 109 millones 599 mil 351 pesos, destinadas a acciones que procuran niveles mínimos de bienestar de la población en materia de salud, educación, vivienda, protección ambiental, cultura, entre otros; a través de programas, proyectos y actividades que permitan abatir las condiciones de pobreza y desigualdad en las que se encuentran sectores específicos de la población.

Desarrollo Económico

Destina recursos por 5 mil 769 millones 836 mil 896 pesos y su aplicación es a estímulos para la acumulación de capital físico y la inversión en capital humano que permita dar continuidad al fortalecimiento del desarrollo económico, fomento a la producción y comercialización, así como de la prestación de servicios públicos que realiza.

Otras No Clasificadas en Funciones Anteriores

Canaliza recursos por un importe de 15 mil 734 millones 525 mil 428 pesos, comprende la amortización de los compromisos inherentes a la contratación de Deuda, los Adeudos de Ejercicios Fiscales Anteriores (ADEFAS), así como a las Transferencias, Participaciones y Aportaciones a municipios, además de aquellas actividades no susceptibles de clasificar en las anteriores.

Por lo anteriormente expuesto y con fundamento en lo dispuesto por los artículos 50 fracción III, 63 fracción I, 70, 79 fracciones II y VI y 84 segundo párrafo de la Constitución Política del Estado Libre y Soberano de Puebla; 2 y 22 de la Ley Orgánica de la Administración Pública del Estado de Puebla, tengo a bien someter a la consideración de esta Honorable Soberanía para su estudio, análisis y en su caso aprobación, la siguiente:

**TÍTULO PRIMERO
DISPOSICIONES GENERALES**

CAPÍTULO ÚNICO

Artículo 1.- La asignación, ejercicio, control, seguimiento, monitoreo y evaluación del Gasto Público Estatal para el Ejercicio Fiscal dos mil diecisiete, se realizará conforme a las disposiciones de la Ley General de Contabilidad Gubernamental, Ley de Disciplina Financiera de las Entidades Federativas y los Municipios, Ley de Transparencia y Acceso a la Información Pública del Estado de Puebla, Ley de Presupuesto y Gasto Público del Estado de Puebla, las normas que emita el Consejo Nacional de Armonización Contable, y demás disposiciones legales y normativas aplicables en la materia.

Los Poderes Legislativo y Judicial, los Organismos Constitucionalmente Autónomos, las Dependencias y Entidades en la formulación y el ejercicio del Presupuesto de Egresos del Estado, conforme a su ámbito de atribuciones y responsabilidades, realizarán sus actividades con sujeción al Plan Estatal de Desarrollo vigente y a los Programas Sectoriales e Institucionales y demás instrumentos de planeación aprobados en términos de ley, así como, a los objetivos y metas de sus Programas Presupuestarios elaborados con base en la Metodología de Marco Lógico, para medir los avances y resultados de las acciones públicas.

Para el buen desempeño de la Administración Pública, las y los titulares de las Dependencias y las y los directores generales o sus equivalentes en las Entidades, vigilarán que se cumplan las disposiciones contenidas en esta Ley, la Ley de Presupuesto y Gasto Público del Estado de Puebla, el Manual, el Manual de Inversión, el Clasificador, demás normas aplicables en la materia y aquellos documentos que emanen del proceso de armonización contable.

Los Ejecutores de Gasto, serán los únicos responsables del ejercicio de los Recursos Públicos aprobados con base en principios de legalidad, honestidad, honradez, eficiencia, eficacia, economía, racionalidad, austeridad, transparencia, rendición de cuentas, Perspectiva de Género y obtención de resultados que se deriven de la Programación Estratégica, del monitoreo y la evaluación del desempeño.

El incumplimiento a las disposiciones de este ordenamiento por parte de los Ejecutores de Gasto y demás sujetos que administren y ejerzan Recursos Públicos, serán sancionados en los términos de la Ley de Fiscalización y Rendición de Cuentas de la Federación, de la Ley General del Sistema Nacional Anticorrupción, de la Ley de Responsabilidades de los Servidores Públicos del Estado de Puebla y demás disposiciones aplicables.

Artículo 2.- Para efectos de esta Ley se entenderá por:

I. Adecuaciones Presupuestarias: Las modificaciones a los calendarios de ministraciones presupuestales, las ampliaciones y reducciones al Presupuesto de Egresos del Estado mediante movimientos compensados y las liberaciones anticipadas de Gasto Público calendarizado, realizadas por el Ejecutivo Estatal a través de la Secretaría, siempre que permitan un mejor cumplimiento de los objetivos y metas de los Programas Presupuestarios a cargo de los Ejecutores de Gasto;

II. Afectaciones Presupuestales: Las ampliaciones y reducciones al Presupuesto de Egresos del Estado aprobado;

III. Ahorros Presupuestarios: Los remanentes de Recursos Públicos generados durante el periodo de vigencia del Presupuesto de Egresos del Estado, una vez que se ha dado cumplimiento a los objetivos y metas de los Programas Presupuestarios;

IV. Amortización de la Deuda Adquirida y Disminución de Pasivos: Representa la cancelación mediante pago o cualquier forma por la cual se extinga o disminuya la obligación principal de los pasivos contraídos por el Gobierno del Estado;

V. Análisis de Género: Consiste en analizar, identificar y considerar las necesidades diferenciadas entre mujeres y hombres en el diseño, implementación y evaluación de los efectos de las políticas sobre la condición y posición social de mujeres y hombres respecto al acceso y control de los recursos, su capacidad decisoria y empoderamiento de las mujeres;

VI. Anexo: El documento que contiene Información del Presupuesto de Egresos del Estado de Puebla 2017, para Fines de Transparencia que contendrá los apartados de información presupuestal complementaria a la contenida en la presente Ley.

La Información que contenga el mencionado Anexo se establecerá en el índice al comienzo del mismo;

VII. Asignaciones Presupuestales: La ministración que de los Recursos Públicos aprobados por el Congreso del Estado, mediante el Presupuesto de Egresos del Estado, realiza el Ejecutivo Estatal a través de la Secretaría a los Ejecutores de Gasto;

VIII. Ayudas: Las aportaciones de Recursos Públicos en numerario o en especie otorgadas por el Gobierno del Estado, a través de las Dependencias y Entidades a personas, instituciones y diversos sectores de la población para propósitos sociales;

IX. Balance Presupuestario: La diferencia entre los Ingresos Totales incluidos en la Ley de Ingresos del Estado de Puebla y los Gastos Totales considerados en el Presupuesto de Egresos del Estado, con excepción de la amortización de la deuda;

X. Balance Presupuestario de Recursos Disponibles: La diferencia entre los Ingresos de Libre Disposición, incluidos en la Ley de Ingresos del Estado de Puebla, más el Financiamiento Neto y los gastos no etiquetados considerados en el Presupuesto de Egresos del Estado, con excepción de la amortización de la deuda;

XI. Brecha de Equidad de Género: Es una medida estadística que muestra la distancia entre mujeres y hombres respecto a un mismo Indicador. Se utiliza para reflejar las desigualdades existentes entre los sexos respecto a una condición específica de vida, del entorno o de desarrollo. Su importancia está en la posibilidad de comparar cuantitativamente a mujeres y hombres con características similares, como edad, ocupación, ingreso, escolaridad, participación económica y balance entre el trabajo doméstico y el remunerado;

XII. Clasificaciones del Presupuesto de Egresos del Estado: Es el orden y la distribución de las Asignaciones Presupuestales con el fin de sistematizar la orientación de los Recursos Públicos, registrar y analizar la estructura del Gasto Público, conforme a las disposiciones en vigor de la contabilidad gubernamental;

XIII. Clasificación Administrativa: Aquella que tiene como propósitos básicos identificar las unidades administrativas a través de las cuales se realiza la asignación, gestión y rendición de los recursos financieros públicos, así como establecer las bases institucionales y sectoriales para la elaboración y análisis de las estadísticas fiscales, organizadas y agregadas, mediante su integración y consolidación, tal como lo requieren las mejores prácticas y los modelos universales establecidos en la materia. Esta clasificación

además permite delimitar con precisión el ámbito del sector público de cada orden de gobierno y por ende los alcances de su probable responsabilidad fiscal y cuasi fiscal;

XIV. Clasificación Funcional del Gasto: Aquella que agrupa los gastos según los propósitos u objetivos socioeconómicos que persiguen los diferentes Ejecutores de Gasto;

XV. Clasificación Geográfica: Aquella que agrupa a las previsiones de recursos con base en su destino geográfico;

XVI. Clasificación por Fuente de Financiamiento: Aquella que permite identificar las fuentes u orígenes de los ingresos que financian los egresos y precisar la orientación específica de cada fuente a efecto de controlar su aplicación;

XVII. Clasificación por Tipo de Gasto: La que relaciona las transacciones públicas que generan gastos con los grandes agregados de la clasificación económica, presentándolos en Gasto Corriente; Gasto de Inversión; Amortización de la Deuda; Disminución de Pasivos; Pensiones y Jubilaciones; así como Participaciones;

XVIII. Clasificación Programática: Establece la clasificación de los Programas Presupuestarios de los Ejecutores de Gasto, que permitirá organizar, en forma representativa y homogénea, las asignaciones de recursos de los Programas Presupuestarios;

XIX. Clasificador: El Clasificador por Objeto del Gasto para la Administración Pública Estatal vigente, entendiéndose por éste el documento técnico-normativo que permite registrar los gastos que se realizan en el proceso presupuestario. Resume, ordena y presenta los gastos programados en el presupuesto, de acuerdo con la naturaleza de los bienes, servicios, activos y pasivos financieros. Engloba a todas las transacciones que realizan las Dependencias y Entidades para obtener bienes y servicios que se utilizan en la prestación de servicios públicos y en la realización de transferencias en el marco de la Ley;

XX. Compras Consolidadas: La adquisición de bienes y servicios necesarios para el funcionamiento administrativo de las Dependencias y Entidades, en una sola transacción, que derivado de los volúmenes de compra permite obtener las mejores condiciones en cuanto a calidad, precio y oportunidad;

XXI. Contraloría: La Secretaría de la Contraloría del Gobierno del Estado de Puebla;

XXII. Contratos Multianuales: Aquellos suscritos para la realización de adquisiciones, arrendamientos, prestación de servicios u obra pública y servicios relacionados con la misma, autorizados por la Secretaría y que implican obligaciones contractuales para un mínimo de veinticuatro meses continuos;

XXIII. Contratos para la Instrumentación de Proyectos para Prestación de Servicios: Aquellos suscritos para la realización de Proyectos para Prestación de Servicios;

XXIV. Dependencias: Las previstas en la Ley Orgánica de la Administración Pública del Estado de Puebla, incluyendo sus respectivos órganos desconcentrados y las unidades administrativas que dependen directamente del Ejecutivo Estatal;

XXV. Disciplina Financiera: La observancia de los principios y las disposiciones en materia de responsabilidad hacendaria y financiera, la aplicación de reglas y criterios en el manejo de recursos y contratación de Obligaciones por los Entes Públicos, que aseguren una gestión responsable y sostenible de

sus finanzas públicas, generando condiciones favorables para el crecimiento económico y el empleo y la estabilidad del sistema financiero;

XXVI. Disponibilidad Presupuestaria: Los Recursos Públicos del Presupuesto de Egresos del Estado de los que disponen los Ejecutores de Gasto conforme a las ministraciones de los mismos, hasta que son comprometidos o devengados, conforme a los conceptos previstos de gasto correspondientes;

XXVII. Economías Presupuestarias: Los remanentes de Recursos Públicos del Presupuesto de Egresos del Estado no comprometidos al término del Ejercicio Fiscal;

XXVIII. Ejecutivo Estatal: La Gobernadora o el Gobernador Constitucional del Estado Libre y Soberano de Puebla;

XXIX. Ejecutores de Gasto: Los Poderes Legislativo y Judicial, los Organismos Constitucionalmente Autónomos, las Dependencias y Entidades que realizan erogaciones con cargo a Recursos Públicos, y en su caso, los municipios; así como cualquier otro ente sobre el que el Gobierno del Estado y los municipios tengan control sobre sus decisiones o acciones;

XXX. Ejercicio Fiscal o Presupuestal: El periodo comprendido del primero de enero al treinta y uno de diciembre de cada año;

XXXI. Entidades: Las que conforman la Administración Pública Paraestatal a que se refieren la Ley Orgánica de la Administración Pública del Estado de Puebla y la Ley de Entidades Paraestatales del Estado de Puebla;

XXXII. Entidades Apoyadas: Las que reciben Asignaciones Presupuestales mediante la aprobación de la Ley con cargo al Presupuesto de Egresos del Estado y que forman parte de sus propios Presupuestos de Ingresos y de Egresos, así como las que se creen durante el Ejercicio Fiscal;

XXXIII. Entidades No Apoyadas: Las que no reciben Asignaciones Presupuestales mediante la aprobación de la Ley, sin embargo, ejercen Recursos Públicos;

XXXIV. Erogaciones Regularizables: Las que se adicionan al Presupuesto de Egresos del Estado del Ejercicio Fiscal en curso e implican un gasto permanente en los subsecuentes para el mismo rubro de gasto;

XXXV. Estadística Desagregada por Sexo: Fuentes de información que buscan captar la especificidad de la situación y diferencias entre las mujeres y hombres, es decir, los aspectos que las distancian o aproximan en una variedad de ámbitos sociales. Las estadísticas desagregadas por sexo son un componente básico del diagnóstico y del proceso de planeación, ya que permiten evidenciar con "datos duros" las desigualdades en el acceso a oportunidades, recursos y toma de decisiones;

XXXVI. Estructura Programática: Conjunto de categorías y elementos programáticos ordenados en forma coherente, el cual define las acciones que efectúan los Ejecutores de Gasto para alcanzar sus objetivos y metas de acuerdo con las políticas definidas en el Plan Estatal de Desarrollo vigente y aquellos que de él deriven, y en los Programas Presupuestarios, así como ordena y clasifica las acciones de los Ejecutores de Gasto para delimitar la aplicación del gasto y permite conocer los resultados esperados de la utilización de los Recursos Públicos;

XXXVII. Fideicomisos Públicos: Aquellos que autorice el Ejecutivo Estatal y se constituyan con Recursos Públicos de conformidad con lo establecido en la Ley Orgánica de la Administración Pública del Estado

de Puebla y la Ley de Entidades Paraestatales del Estado de Puebla, por conducto de la Secretaría como fideicomitente, con el objeto de auxiliar a aquél en sus atribuciones, los cuales podrán contar con estructura orgánica, que en su caso, permita considerar a la mayoría de su personal como servidoras y servidores públicos del Estado y en cuyo Órgano de Gobierno participen dos o más Dependencias y Entidades, incluida la Dependencia coordinadora de sector a la que pertenezca, correspondiendo al Ejecutivo Estatal la designación de la o el Director General o su equivalente;

XXXVIII. Fideicomisos Públicos no Constituidos como Entidades: Aquellos que sean creados con Recursos Públicos distintos a los constituidos de conformidad con lo establecido en la Ley Orgánica de la Administración Pública del Estado de Puebla y la Ley de Entidades Paraestatales del Estado de Puebla, los cuales no contarán con estructura orgánica, por lo que su operación y administración, así como el cumplimiento de obligaciones a que estén sujetos este tipo de fideicomisos en términos de la legislación que les resulte aplicable, correrá a cargo de la Dependencia o Entidad que hubiere gestionado su creación y/o posea las atribuciones más afines al objeto para el que fue creado el fideicomiso, debiendo participar invariablemente en su Comité Técnico, la Secretaría y la Contraloría, salvo que por la naturaleza del instrumento financiero no cuente con dicho órgano;

XXXIX. Financiamiento Neto: La diferencia entre las disposiciones realizadas de un financiamiento y las amortizaciones efectuadas de la deuda pública;

XI. Gasto Corriente: Las erogaciones en bienes y servicios destinados a la ejecución de los Programas Presupuestarios y actividades institucionales a cargo de las Dependencias y Entidades. Incluye los Recursos Públicos que se ministran como Transferencias a los Poderes, Organismos Constitucionalmente Autónomos y a Entidades para financiar Gasto Corriente; los subsidios aprobados; pensiones y jubilaciones, y las Ayudas otorgadas a la población y a los sectores social y privado;

XII. Gasto de Inversión: Son las asignaciones de Recursos Públicos destinadas a la adquisición y construcción de bienes de capital (bienes muebles e inmuebles y obra pública), o a la conservación de los ya existentes y a la adquisición de valores financieros, así como, los recursos transferidos a otros sectores para los mismos fines, que contribuyan a acrecentar y conservar los activos fijos patrimoniales o financieros del Gobierno del Estado. Incluye las erogaciones destinadas a cubrir la amortización de la deuda pública derivada de la contratación de financiamiento con instituciones nacionales;

XIII. Gasto Devengado: El momento contable derivado del registro que hace el Ejecutor de Gasto en el Sistema Automatizado de Administración y Contabilidad Gubernamental de la información necesaria para generar la orden de pago a favor de terceros por la recepción a entera satisfacción de bienes, servicios y obras contratadas, así como de las obligaciones que derivan de tratados, leyes, decretos, resoluciones y sentencias definitivas;

XIV. Gasto de Operación: El conjunto de erogaciones que se realizan para adquirir los bienes y servicios necesarios que permiten el funcionamiento permanente y regular de la Administración Pública Estatal. Estas erogaciones se registran en las partidas que corresponden a los capítulos "Materiales y Suministros" y "Servicios Generales" del Clasificador;

XV. Gasto Etiquetado: Las erogaciones que realizan los Ejecutores de Gasto y los Municipios con cargo a las Transferencias Federales Etiquetadas. En el caso de los Municipios, adicionalmente se incluyen las erogaciones que realizan con recursos de la Entidad Federativa con un destino específico;

XLV. Gasto No Etiquetado: Las erogaciones que realizan los Ejecutores de Gasto y los Municipios con cargo a sus Ingresos de Libre Disposición y Financiamientos. En el caso de los Municipios, se excluye el gasto que realicen con recursos de la Entidad Federativa con un destino específico;

XLVI. Gasto No Programable: Las erogaciones a cargo del Gobierno del Estado, que derivan del cumplimiento de obligaciones legales o del Presupuesto de Egresos, que no corresponden directamente a los programas para proveer bienes y servicios públicos a la población;

XLVII. Gasto Programable: Los Recursos Públicos que se destinan al cumplimiento de los fines y funciones propias del Gobierno del Estado, para lo cual están directamente relacionados con los programas a cargo de los Ejecutores de Gasto, previamente establecidos para alcanzar los objetivos y metas, que tienen un efecto directo en la actividad económica y social;

XLVIII. Gasto Público: Las erogaciones que con cargo a Recursos Públicos realizan los Ejecutores de Gasto;

XLIX. Gasto Total: La totalidad de las erogaciones aprobadas en el Presupuesto de Egresos, con cargo a los ingresos previstos en la Ley de Ingresos del Estado de Puebla, las cuales no incluyen las operaciones que darían lugar a la duplicidad en el registro del gasto;

L. Impacto Presupuestal: Es el costo total por Ejercicio Fiscal que generaría para el erario estatal la aplicación de nuevas leyes, decretos, reglamentos, convenios y demás documentos análogos que deba suscribir el Ejecutivo Estatal;

LI. Indicador: Instrumento que permite medir el logro de los objetivos de los Programas Presupuestarios y un referente para el seguimiento de los avances y para la evaluación de los resultados alcanzados;

LII. Indicador de Desempeño: Es la expresión cuantitativa construida a partir de variables cuantitativas o cualitativas, que proporciona un medio sencillo y fiable para medir el cumplimiento de objetivos y metas establecidas, refleja los cambios vinculados con las acciones del programa, monitorea y evalúa sus resultados. Los indicadores de desempeño pueden ser indicadores estratégicos o indicadores de gestión;

LIII. Indicador de Género: Es el que permite medir, valorar y visualizar las desigualdades y las brechas entre mujeres y hombres, para mostrar los cambios en la condición social y la situación relativa de las mujeres y los hombres en un contexto y periodo dado;

LIV. Indicador de Gestión: Es el que mide el avance y logro en procesos y actividades, es decir, sobre la forma en que los bienes y/o servicios públicos son generados y entregados y se refiere a los indicadores de actividades y aquéllos de componentes que entregan bienes y/o servicios para ser utilizados por otras instancias;

LV. Indicador Estratégico: Es el que mide el grado de cumplimiento de los objetivos de las políticas públicas y de los Programas Presupuestarios; contribuye a corregir o fortalecer las estrategias y la orientación de los recursos; se refiere a los indicadores de fin, propósito y/o aquellos de componentes que consideran apoyos, bienes y/o servicios que impactan directamente a la población o área de enfoque;

LVI. Ingresos de Libre Disposición: Los Ingresos locales y las participaciones federales, así como los recursos que, en su caso, reciban del Fondo de Estabilización de los Ingresos de las Entidades Federativas en los términos del artículo 19 de la Ley Federal de Presupuesto y Responsabilidad Hacendaria y cualquier otro recurso que no esté destinado a un fin específico;

LVII. Ingresos Excedentes: Los Recursos Públicos que durante el Ejercicio Fiscal se obtienen en exceso de los aprobados en la Ley de Ingresos del Estado de Puebla vigente;

LVIII. Ingresos Extraordinarios: Aquellos cuya percepción se establezca excepcionalmente como consecuencia de nuevas disposiciones legislativas o administrativas de carácter federal o estatal, los que se ejercerán, causarán y cobrarán en los términos que decreta el Congreso Local, o en su caso, los que autorice el Ejecutivo Estatal o la o el Titular de la Secretaría de Finanzas y Administración. Dentro de esta categoría quedan comprendidas las donaciones, legados, herencias y reintegros, las aportaciones extraordinarias y de mejoras, así como los de financiamientos que obtenga el Gobierno del Estado, y de los programas especiales que instrumente el mismo;

LIX. Ingresos Propios: Los Recursos Públicos que por cualquier concepto obtengan las Entidades, distintos a los que reciben por Transferencias con cargo al Presupuesto de Egresos del Estado, así como a los previstos en la Ley de Ingresos del Estado de Puebla, para el Ejercicio Fiscal 2017;

LX. Ingresos Totales: La totalidad de los Ingresos de Libre Disposición, las Transferencias Federales Etiquetadas y el Financiamiento Neto;

LXI. Inversión Pública Productiva: De conformidad con la Ley de Disciplina Financiera de las Entidades Federativas y los Municipios es toda erogación por la cual se genere, directa o indirectamente, un beneficio social, y adicionalmente, cuya finalidad específica sea: (a) la construcción, mejoramiento, rehabilitación y/o reposición de bienes de dominio público; (b) la adquisición de bienes asociados al equipamiento de dichos bienes de dominio público, comprendidos de manera limitativa en los conceptos de mobiliario y equipo de administración, mobiliario y equipo educacional, equipo médico e instrumental médico y de laboratorio, equipo de defensa y seguridad, y maquinaria, de acuerdo al Clasificador, o (c) la adquisición de bienes para la prestación de un servicio público específico, comprendidos de manera limitativa en los conceptos de vehículos de transporte público, terrenos y edificios no residenciales, de acuerdo al Clasificador;

LXII. Ley: La Ley de Egresos del Estado de Puebla, para el Ejercicio Fiscal 2017;

LXIII. Manual: El Manual de Normas y Lineamientos para el Ejercicio del Presupuesto vigente, entendiéndose por éste al documento técnico-normativo que contiene las normas y procedimientos para el ejercicio del Presupuesto de Egresos del Estado, sustentados en las disposiciones legales aplicables en la materia;

LXIV. Manual de Inversión: El Manual de Normas y Lineamientos en Materia de Inversión Pública, es el documento técnico-normativo, cuyas disposiciones permiten la correcta clasificación, control y seguimiento de los recursos ejercidos en inversión pública;

LXV. Metodología de Marco Lógico (MML): Herramienta de Programación Estratégica basada en la estructuración y solución de problemas, que permite organizar de manera sistemática y lógica los objetivos de un programa y sus relaciones de causalidad; identificar y definir los factores externos al programa que pueden influir en el cumplimiento de los objetivos; evaluar el avance en la consecución de los mismos, así como examinar el desempeño del programa en todas sus etapas;

LXVI. Oficios de Afectación Presupuestaria: Los emitidos por la Secretaría mediante los cuales se autorizan las Adecuaciones Presupuestarias y Afectaciones Presupuestales;

LXVII. Oficio de Autorización: Documento mediante el cual el Ejecutivo Estatal, por conducto de la Secretaría, autoriza los Recursos Públicos previstos en los Programas Presupuestarios a cargo de los Ejecutores de Gasto, especificando el concepto, fuente de recursos, partida, tipo de gasto y monto.

Este oficio únicamente informa la Suficiencia Presupuestaria de acuerdo a las atribuciones conferidas en la Ley Orgánica de la Administración Pública del Estado de Puebla y en el Reglamento Interior de la Secretaría de Finanzas y Administración para cubrir el concepto requerido conforme a la solicitud de los Ejecutores de Gasto; sin implicar ninguna responsabilidad relacionada con el ejercicio presupuestal, manejo, uso, aplicación o comprobación del recurso por parte de la autoridad que lo emite;

LXVIII. Organismos Constitucionalmente Autónomos: Aquellos que con esta naturaleza prevea la Constitución Política del Estado Libre y Soberano de Puebla;

LXIX. Órganos de Gobierno: Las Juntas, Consejos y Comités Directivos o cualquier Órgano Colegiado o figura creada conforme a la legislación correspondiente, encargada de conducir las actividades sustantivas y administrativas de las Entidades;

LXX. Perspectiva de Género: Concepto utilizado en la Programación Estratégica del gasto que se refiere a la metodología y los mecanismos que permiten identificar, cuestionar y valorar la discriminación, la desigualdad y la exclusión de las mujeres, que se pretenden justificar con base en las diferencias biológicas entre mujeres y hombres, así como en las acciones que deben emprenderse para crear las condiciones de cambio que permitan solucionar los desequilibrios que existen entre mujeres y hombres;

LXXI. Poder Judicial: El Honorable Tribunal Superior de Justicia del Estado, la Junta de Administración del Poder Judicial del Estado y los Juzgados correspondientes;

LXXII. Poder Legislativo: El Honorable Congreso del Estado y la Auditoría Superior del Estado de Puebla como una unidad dependiente del mismo;

LXXIII. Presupuesto basado en Resultados (PbR): Instrumento metodológico cuyo objetivo es que los Recursos Públicos se asignen prioritariamente a los programas que generan beneficios a la población y que se corrija el diseño de aquellos que sean susceptibles de mejora. Un presupuesto con enfoque en el logro de resultados consiste en que los órganos públicos establezcan de manera puntual los objetivos que se alcanzarán con los recursos que se asignen a sus respectivos programas y que el grado de consecución de dichos objetivos pueda ser efectivamente confirmado;

LXXIV. Presupuesto con Perspectiva de Género: Presupuesto que incorpora las necesidades, derechos y obligaciones diferenciales de mujeres y hombres en el reparto de los Recursos Públicos;

LXXV. Programa Presupuestario (Pp): Categoría programática-presupuestal que permite organizar, en forma representativa y homogénea las actividades integradas y articuladas que proveen productos (bienes y servicios), tendientes a lograr un resultado y beneficio en una población objetivo;

LXXVI. Programación Estratégica: Proceso por el cual se programan las acciones gubernamentales con base en la Metodología de Marco Lógico y del establecimiento de indicadores estratégicos, que permitan medir la generación del valor público, considerando las necesidades y requerimientos de la población desagregada por mujeres y hombres;

LXXVII. Proyectos de Inversión: Aquellos proyectos, convenios, contratos o concesiones, relacionados con obra pública, bienes, adquisiciones o servicios que celebre el Gobierno del Estado, los Organismos Públicos

Descentralizados, las Empresas de Participación Estatal Mayoritaria o los Fideicomisos Públicos considerados Entidades Paraestatales, de conformidad con la legislación aplicable, que tienen por objeto obtener directa o indirectamente un beneficio social y que resultan en una ventaja financiera frente a otras formas de contratación;

LXXVIII. Proyecto para Prestación de Servicios: Proyecto en que un inversionista proveedor se obliga a prestar, a largo plazo, con recursos privados, uno o varios servicios consistentes de manera enunciativa en el diseño, disponibilidad de espacio, operación, mantenimiento o administración, sobre bienes propios o de un tercero, incluyendo el sector público, o provea dichos activos por sí o a través de un tercero, incluyendo el sector público, a cambio de una contraprestación pagadera por la contratante por los servicios proporcionados.

Para efectos de esta fracción, se entenderá como largo plazo, aquellos que involucran diversos Ejercicios Fiscales;

LXXIX. Recursos Públicos: Los recursos humanos, materiales y financieros que por cualquier concepto obtengan, contraten, dispongan o apliquen los Ejecutores de Gasto;

LXXX. Resultados: Son el conjunto de servicios y bienes que se generan por la acción gubernamental y que otorgan beneficios concretos y medibles en los niveles de bienestar de mujeres y hombres, de acuerdo a sus necesidades e intereses;

LXXXI. Secretaría: La Secretaría de Finanzas y Administración del Gobierno del Estado de Puebla;

LXXXII. Sistema de Evaluación del Desempeño: Conjunto de elementos metodológicos que permiten realizar una valoración objetiva del desempeño de programas, bajo el principio de verificación del grado de cumplimiento de metas y objetivos, con base en indicadores estratégicos y de gestión, que permitan conocer el impacto social de los Programas Presupuestarios y de los proyectos;

LXXXIII. Subsidios: Las asignaciones de Recursos Públicos que se destinan al desarrollo de actividades productivas prioritarias consideradas de interés general, así como proporcionar a usuarios y consumidores, bienes y servicios básicos a precios y tarifas por debajo de los del mercado o de forma gratuita y su otorgamiento no implica contraprestación alguna;

LXXXIV. Suficiencia Presupuestaria: La capacidad de Recursos Públicos de un Ejecutor de Gasto en función de las Asignaciones Presupuestales autorizadas en esta Ley y durante el Ejercicio Fiscal correspondiente, para el desarrollo de los Programas Presupuestarios a su cargo;

LXXXV. Transferencias: Los Recursos Públicos previstos en el Presupuesto de Egresos del Estado para el cumplimiento de los objetivos y metas de los Programas Presupuestarios y la prestación de los bienes y servicios públicos a cargo de los Poderes, Organismos Constitucionalmente Autónomos y Entidades Apoyadas; y

LXXXVI. Transferencias Federales Etiquetadas: Los recursos que reciben de la Federación las Entidades Federativas y los Municipios, que están destinados a un fin específico, entre los cuales se encuentran las aportaciones federales a que se refiere el Capítulo V de la Ley de Coordinación Fiscal, la cuota social y la aportación solidaria federal previstas en el Título Tercero Bis de la Ley General de Salud, los subsidios, convenios de reasignación y demás recursos con destino específico que se otorguen en términos de la Ley Federal de Presupuesto y Responsabilidad Hacendaria y el Presupuesto de Egresos de la Federación.

Artículo 3.- La Secretaría tiene la facultad de interpretar la presente Ley para efectos administrativos y de establecer las disposiciones normativas que aseguren su correcta aplicación y el apego a los principios establecidos en el cuarto párrafo del artículo 1 de esta Ley.

Las disposiciones que dicte la Secretaría en ejercicio de la facultad conferida en el párrafo anterior, se harán del conocimiento de los Poderes Legislativo y Judicial, así como de los Organismos Constitucionalmente Autónomos para que éstos las apliquen en lo conducente y en el caso de las Dependencias y Entidades para que procedan a su estricta observancia, para una eficaz y eficiente disciplina presupuestaria.

**TÍTULO SEGUNDO
DE LAS ASIGNACIONES PRESUPUESTALES**

**CAPÍTULO I
DE LOS AGREGADOS PRESUPUESTALES**

Artículo 4.- El Presupuesto de Egresos del Estado para el Ejercicio Fiscal 2017, orientado a la obtención de resultados es congruente con la estimación de los ingresos para el Ejercicio Fiscal 2017, manteniendo un equilibrio fiscal con el objeto de generar un Balance Presupuestario sostenible, el cual se presenta en la información por rubro específico que contiene el Presupuesto de Egresos del Estado que prevé el numeral 12, Apartado J referido en el artículo 11 de la presente Ley, y el que asciende a la cantidad de \$78,366,979,720.00 (Setenta y ocho mil trescientos sesenta y seis millones novecientos setenta y nueve mil setecientos veinte pesos 00/100 M.N.) y de conformidad con la Clasificación por Fuente de Financiamiento emitida por el Consejo Nacional de Armonización Contable, se integra de la siguiente forma:

Fuente de Financiamiento	Importe
Total	\$78,366,979,720.00
I. Ingresos de Libre Disposición / Gasto No Etiquetado	\$36,785,284,894.00
a) Recursos Fiscales	\$5,976,517,282.00
Impuestos	\$3,913,430,782.00
Derechos	\$1,977,859,367.00
Productos	\$2,981,866.00
Aprovechamientos (Multas, Penalizaciones e Indemnizaciones)	\$82,245,267.00
b) Recursos Federales	\$30,748,767,612.00
Fondos de Participaciones del Ramo General 28	\$30,748,767,612.00
c) Otros recursos	\$60,000,000.00
II. Transferencias Federales Etiquetadas / Gasto Etiquetado	\$41,581,694,826.00
a) Recursos Federales	\$41,581,694,826.00
Fondos de Aportaciones del Ramo General 33	\$32,068,838,182.00
Convenios	\$9,512,856,644.00

Los importes que se citan son estimaciones y la fuente de financiamiento de la fracción II está sujeta a la aprobación del Presupuesto de Egresos de la Federación y a las modificaciones que durante el Ejercicio Fiscal apruebe y comunique el Gobierno Federal.

Los Ingresos Excedentes derivados de Ingresos de Libre Disposición, se destinarán conforme lo establece el artículo 14 de la Ley de Disciplina Financiera de las Entidades Federativas y los Municipios.

Los Ingresos Extraordinarios que se obtengan durante el Ejercicio Fiscal, el Ejecutivo Estatal, por conducto de la Secretaría, los orientará para el fortalecimiento de las acciones derivadas de los objetivos y proyectos estratégicos de inversión contenidos en el Plan Estatal de Desarrollo vigente.

Los tomos que contiene el Presupuesto de Egresos del Estado para el Ejercicio Fiscal 2017 serán publicados en el Periódico Oficial del Estado para efectos de transparencia.

CAPÍTULO II
DE LAS CLASIFICACIONES DEL PRESUPUESTO DE EGRESOS DEL ESTADO

Artículo 5.- El Presupuesto de Egresos del Estado se presenta en:

I. Gasto Programable que asciende a la cantidad de \$62,632,454,292.00 (Sesenta y dos mil seiscientos treinta y dos millones cuatrocientos cincuenta y cuatro mil doscientos noventa y dos pesos 00/100 M.N.), que incluye las asignaciones correspondientes a los Programas Presupuestarios; y

II. Gasto No Programable que asciende a la cantidad de \$15,734,525,428.00 (Quince mil setecientos treinta y cuatro millones quinientos veinticinco mil cuatrocientos veintiocho pesos 00/100 M.N.), incluye deuda pública, la cual se desglosa en deuda por tipo de garantía y deuda por tipo de instrumento de contratación, que se desglosa en el Apartado A del Anexo, transferencias a municipios y adeudos de ejercicios fiscales anteriores.

Artículo 6.- La Clasificación Administrativa asigna el Presupuesto de Egresos del Estado entre los Ejecutores de Gasto, de la manera siguiente:

I. Al Poder Legislativo, la cantidad total de \$299,448,206.00 (Doscientos noventa y nueve millones cuatrocientos cuarenta y ocho mil doscientos seis pesos 00/100 M.N.), que comprende los siguientes Recursos Públicos asignados a:

Poder Legislativo	Importes
Honorable Congreso del Estado	\$145,071,987.00
Auditoría Superior del Estado de Puebla	\$154,376,219.00

II. Al Poder Judicial, la cantidad de \$475,327,283.00 (Cuatrocientos setenta y cinco millones trescientos veintisiete mil doscientos ochenta y tres pesos 00/100 M.N.);

III. A los Organismos Constitucionalmente Autónomos, la cantidad de \$907,911,289.00 (Novecientos siete millones novecientos once mil doscientos ochenta y nueve pesos 00/100 M.N.), este importe comprende los Recursos Públicos asignados de conformidad con los programas que a cada uno de los siguientes organismos se les autorizan en esta Ley:

Organismos Constitucionalmente Autónomos	Importes
Comisión de Derechos Humanos del Estado de Puebla	\$22,990,037.00
Instituto de Transparencia, Acceso a la Información Pública y Protección de Datos Personales del Estado de Puebla	\$15,350,219.00
Instituto Electoral del Estado	\$48,532,473.00
Tribunal Electoral del Estado de Puebla	\$16,689,761.00
Fiscalía General del Estado	\$804,348,799.00

IV. Al Poder Ejecutivo, la cantidad de \$61,568,311,966.00 (Sesenta y un mil quinientos sesenta y ocho millones trescientos once mil novecientos sesenta y seis pesos 00/100 M.N.), que se distribuye de la siguiente forma:

a) A las Dependencias, la cantidad de \$48,923,998,041.00 (Cuarenta y ocho mil novecientos veintitrés millones novecientos noventa y ocho mil cuarenta y un pesos 00/100 M.N.), asignada como se muestra:

Dependencias	Importes
Ejecutivo del Estado	\$40,196,036.00
Secretaría General de Gobierno	\$378,730,824.00
Secretaría de Finanzas y Administración	\$3,631,901,672.00
Secretaría de la Contraloría	\$138,418,151.00
Secretaría de Competitividad, Trabajo y Desarrollo Económico	\$258,495,275.00
Secretaría de Turismo	\$91,876,003.00
Secretaría de Desarrollo Rural, Sustentabilidad y Ordenamiento Territorial	\$669,422,225.00
Secretaría de Infraestructura y Transportes	\$6,276,110,356.00
Secretaría de Educación Pública	\$34,415,640,208.00
Secretaría de Desarrollo Social	\$1,173,446,249.00
Secretaría de Seguridad Pública	\$1,849,761,042.00

b) A otras Entidades Paraestatales y Organismos, la cantidad de \$12,644,313,925.00 (Doce mil seiscientos cuarenta y cuatro millones trescientos trece mil novecientos veinticinco pesos 00/100 M.N.), con la siguiente distribución:

Otras Entidades Paraestatales y Organismos	Importes
Colegio de Bachilleres del Estado de Puebla	\$274,624,488.00
Colegio de Educación Profesional Técnica del Estado de Puebla	\$162,234,256.00
Colegio de Estudios Científicos y Tecnológicos del Estado de Puebla	\$52,370,292.00
Comisión Estatal de Agua y Saneamiento del Estado de Puebla	\$11,106,662.00
Comité Administrador Poblano para la Construcción de Espacios Educativos	\$720,639,175.00
Consejo de Ciencia y Tecnología del Estado de Puebla	\$13,628,384.00
Consejo Estatal de Coordinación del Sistema Nacional de Seguridad Pública	\$492,651,154.00
Consejo Estatal para la Cultura y las Artes de Puebla	\$102,618,583.00
Coordinación Estatal de Asuntos Internacionales y de Apoyo a Migrantes Poblanos	\$28,914,580.00
Coordinación General de Comunicación, Difusión y Promoción	\$31,216,840.00
Fideicomiso Público Banco Estatal de Tierra	\$15,583,779.00
Instituto de Capacitación para el Trabajo del Estado de Puebla	\$49,427,081.00
Instituto de Educación Digital del Estado de Puebla	\$37,439,445.00
Instituto Estatal de Educación para Adultos	\$115,920,483.00
Instituto Poblano de las Mujeres	\$18,655,110.00
Instituto Tecnológico Superior de Acatlán de Osorio	\$15,460,270.00
Instituto Tecnológico Superior de Atlixco	\$21,671,765.00
Instituto Tecnológico Superior de Ciudad Serdán	\$20,779,989.00
Instituto Tecnológico Superior de Huauchinango	\$22,836,988.00

Otras Entidades Paraestatales y Organismos	Importes
Instituto Tecnológico Superior de la Sierra Negra de Ajalpan	\$8,756,887.00
Instituto Tecnológico Superior de la Sierra Norte de Puebla	\$5,580,792.00
Instituto Tecnológico Superior de Libres	\$20,167,846.00
Instituto Tecnológico Superior de San Martín Texmelucan	\$19,099,897.00
Instituto Tecnológico Superior de Tepeaca	\$17,170,576.00
Instituto Tecnológico Superior de Tepexi de Rodríguez	\$12,607,132.00
Instituto Tecnológico Superior de Teziutlán	\$31,754,837.00
Instituto Tecnológico Superior de Tlatlauquitepec	\$8,171,032.00
Instituto Tecnológico Superior de Venustiano Carranza	\$9,324,260.00
Instituto Tecnológico Superior de Zacapoaxtla	\$25,094,135.00
Puebla Comunicaciones	\$160,761,041.00
Régimen Estatal de Protección Social en Salud	\$4,474,389,840.00
Servicios de Salud del Estado de Puebla	\$4,368,222,929.00
Sistema para el Desarrollo Integral de la Familia del Estado de Puebla	\$883,593,776.00
Universidad Intercultural del Estado de Puebla	\$23,351,777.00
Universidad Interserrana del Estado de Puebla-Ahuacatlán	\$10,221,248.00
Universidad Interserrana del Estado de Puebla-Chilchotla	\$10,480,474.00
Universidad Politécnica de Amozoc	\$11,572,807.00
Universidad Politécnica de Puebla	\$34,271,916.00
Universidad Politécnica Metropolitana de Puebla	\$8,394,142.00
Universidad Tecnológica Bilingüe Internacional y Sustentable de Puebla	\$3,000,000.00
Universidad Tecnológica de Huejotzingo	\$43,825,147.00
Universidad Tecnológica de Izúcar de Matamoros	\$30,859,777.00
Universidad Tecnológica de Oriental	\$10,830,249.00
Universidad Tecnológica de Puebla	\$103,651,422.00
Universidad Tecnológica de Tecamachalco	\$41,390,914.00
Universidad Tecnológica de Tehuacán	\$28,549,759.00
Universidad Tecnológica de Xicotepec de Juárez	\$31,439,989.00

La Clasificación Administrativa señalada en la fracción IV inciso a) del presente artículo se desglosa por unidad responsable, en el Apartado I del Anexo.

En el caso de las Entidades No Apoyadas, se sujetarán a lo dispuesto en el artículo 28 de la Ley.

Los Presupuestos de Egresos de las Dependencias y Entidades consideran previsiones de gasto para atender requerimientos de políticas públicas que correspondan al nuevo Plan Estatal de Desarrollo 2017-2018.

V. A los Ayuntamientos, la cantidad estimada de \$15,115,980,976.00 (Quince mil ciento quince millones novecientos ochenta mil novecientos setenta y seis pesos 00/100 M.N.) por participaciones en ingresos federales, que incluyen los incentivos otorgados al Estado, mediante instrumentos jurídicos suscritos con la Federación y los demás fondos participables; Fondo para Entidades Federativas y Municipios Productores de Hidrocarburos; así como por los Fondos de Aportaciones para la Infraestructura Social Municipal y de las Demarcaciones Territoriales del Distrito Federal y para el Fortalecimiento de los Municipios y de las Demarcaciones Territoriales del Distrito Federal que se transferirán a los municipios del Estado, mismos que se desagregan en los Apartados B, C y D del Anexo.

Los montos de los Apartados B, C y D del Anexo son estimaciones y están sujetos a la aprobación del Presupuesto de Egresos de la Federación, a las modificaciones que durante el Ejercicio Fiscal apruebe y comunique el Gobierno Federal y a los cambios de los coeficientes de distribución por municipio, motivo por el cual, la estimación no significa compromiso de pago definitivo.

Los montos totales definitivos por cada componente que los conforma, clasificado por municipio, serán publicados en el Periódico Oficial del Estado, de conformidad con las disposiciones legales aplicables.

Artículo 7.- El Presupuesto de Egresos del Estado, de conformidad con la Clasificación por Objeto del Gasto, se distribuye a tercer nivel, con base en el Clasificador por Objeto del Gasto emitido por el Consejo Nacional de Armonización Contable, conforme a lo establecido en el Apartado E del Anexo.

Artículo 8.- El Presupuesto de Egresos del Estado, de acuerdo con la Clasificación por Tipo de Gasto emitida por el Consejo Nacional de Armonización Contable, adoptada e implementada en la Administración Pública Estatal, se distribuye conforme al Apartado F del Anexo.

Artículo 9.- La Clasificación Funcional del Gasto de conformidad con los criterios emitidos por el Consejo Nacional de Armonización Contable, adoptada e implementada en la Administración Pública Estatal, distribuye los Recursos Públicos que integran el Presupuesto de Egresos del Estado, de acuerdo al desglosado que se establece en el Apartado G del Anexo.

Artículo 10.- Con base en la Clasificación Programática emitida por el Consejo Nacional de Armonización Contable, la cual tiene por objeto establecer la clasificación de los Programas Presupuestarios de los entes públicos, que permitirá organizar, en forma representativa y homogénea, las asignaciones de recursos de los Programas Presupuestarios, misma que se ha adoptado e implementado en la Administración Pública Estatal, se desglosa en el Apartado H del Anexo.

**CAPÍTULO III
DE LA INFORMACIÓN PRESUPUESTAL POR RUBROS ESPECÍFICOS**

Artículo 11.- Para fines de transparencia fiscal y rendición de cuentas, así como en cumplimiento a la legislación aplicable en la materia, el Ejecutivo Estatal, a través de la Secretaría, desglosa en el Apartado J del Anexo la información por rubros específicos que contiene el Presupuesto de Egresos del Estado.

**TÍTULO TERCERO
DEL FEDERALISMO**

**CAPÍTULO ÚNICO
DE LOS RECURSOS PROVENIENTES DE LA FEDERACIÓN**

Artículo 12.- Los Fondos de Aportaciones son los Recursos Públicos que el Gobierno del Estado recibe de la Federación de acuerdo a lo establecido en el Capítulo V de la Ley de Coordinación Fiscal. Para efectos de lo dispuesto en el artículo 4, Fuente de Financiamiento, fracción II inciso a), en el rubro Fondos de Aportaciones del Ramo General 33 de esta Ley, se autoriza al Ejecutivo Estatal, a través de las Dependencias y Entidades competentes, a transferir, administrar y ejercer la cantidad estimada de \$32,068,838,182.00 (Treinta y dos mil sesenta y ocho millones ochocientos treinta y ocho mil ciento ochenta y dos pesos 00/100 M.N.), conforme al siguiente cuadro:

Fondo	Importes
1. Fondo de Aportaciones para la Nómina Educativa y Gasto Operativo (FONE)	\$16,041,812,591.00
1.1. Servicios Personales	\$14,019,159,482.00
1.2. Otros de Gasto Corriente	\$874,448,207.00
1.3. Gasto de Operación	\$607,187,362.00
1.4. Fondo de Compensación	\$541,017,540.00
2. Fondo de Aportaciones para los Servicios de Salud (FASSA)	\$3,372,801,278.00
3. Fondo de Aportaciones para la Infraestructura Social (FAIS)	\$5,322,795,415.00
3.1. Para las Entidades (FISE)	\$645,200,077.00
3.2. Infraestructura Social Municipal y de las Demarcaciones Territoriales del Distrito Federal (FISM D.F.)	\$4,677,595,338.00
4. Fondo de Aportaciones para el Fortalecimiento de los Municipios y de las Demarcaciones Territoriales del Distrito Federal (FORTAMUN D.F.)	\$3,431,431,482.00
5. Fondo de Aportaciones Múltiples (FAM)	\$1,287,124,879.00
5.1. Asistencia Social	\$608,593,776.00
5.2. Infraestructura Educativa Básica	\$379,306,992.00
5.3. Infraestructura Educativa Media Superior	-
5.4. Infraestructura Educativa Superior	\$299,224,111.00
6. Fondo de Aportaciones para la Educación Tecnológica y de Adultos (FAETA)	\$259,365,878.00
6.1. Educación Tecnológica	\$143,445,395.00
6.2. Educación para Adultos	\$115,920,483.00
7. Fondo de Aportaciones para la Seguridad Pública de los Estados y del Distrito Federal (FASP)	\$273,427,758.00
8. Fondo de Aportaciones para el Fortalecimiento de las Entidades Federativas (FAFEF)	\$2,080,078,901.00

*** Nota:** La referencia al Distrito Federal se entenderá hecha a la Ciudad de México, en términos del artículo Décimo Cuarto Transitorio del Decreto por el que se declaran reformadas y derogadas diversas disposiciones de la Constitución Política de los Estados Unidos Mexicanos, en materia de la reforma política de la Ciudad de México, publicada en el Diario Oficial de la Federación con fecha 29 de enero de 2016.

Por lo que hasta que la Ley de Coordinación Fiscal reforme la denominación de los Fondos de Aportaciones se seguirán citando como aparecen en esa ley.

La Secretaría realizará la transferencia inmediata de los Recursos Públicos de los Fondos de Aportaciones antes señalados a las Dependencias y Entidades que se desempeñen como instancias responsables del ejercicio de los mismos, presentando la solicitud de recursos respectiva, el anterior procedimiento será el mismo para cualquier transferencia de recurso federal a que esté obligada a realizar la Secretaría.

La Secretaría realizará la transferencia a los municipios del Estado, de los Recursos Públicos correspondientes a los Fondos de Aportaciones para la Infraestructura Social Municipal y de las Demarcaciones Territoriales del Distrito Federal y para el Fortalecimiento de los Municipios y de las Demarcaciones Territoriales del Distrito Federal, en términos de lo dispuesto por la Ley de Coordinación

Fiscal, la Ley de Coordinación Hacendaria del Estado de Puebla y sus Municipios y las disposiciones legales estatales aplicables, así como, del acuerdo que emita el Ejecutivo Estatal, en el que establezca la metodología, fórmula y distribución de los Recursos Públicos de dichos fondos y en cumplimiento de las fechas estipuladas en el calendario mensual de ministraciones de los recursos, publicado en el Periódico Oficial del Estado, en términos de lo dispuesto por la Ley de Coordinación Fiscal.

El monto de los recursos de los Fondos de Aportaciones señalados en el párrafo anterior, se establecen en el artículo 6 fracción V de la presente Ley.

Artículo 13.- Los Ejecutores de Gasto que reciban Recursos Públicos provenientes de los Fondos de Aportaciones, serán los únicos responsables de:

I. Administrarlos y ejercerlos en términos de los principios establecidos en el párrafo cuarto del artículo 1 de la presente Ley, así como en apego a las disposiciones legales en la materia;

II. Informar detalladamente a la Secretaría la aplicación de los mismos y el cumplimiento de los objetivos, metas y resultados de los Programas Presupuestarios, en los términos y periodicidad que ésta determine, de conformidad con lo dispuesto en la Ley de Coordinación Fiscal y demás disposiciones federales y estatales aplicables; y

III. Reportar y reintegrar a la Secretaría durante los nueve primeros días naturales del siguiente Ejercicio Fiscal, las Economías Presupuestarias generadas, incluyendo sus rendimientos financieros generados que deberán destinarse a los fines de los Fondos a que se refiere este artículo, a efecto de dar cumplimiento con lo dispuesto en la Ley de Disciplina Financiera de las Entidades Federativas y los Municipios.

Artículo 14.- Los recursos provenientes del Fondo de Aportaciones para la Nómina Educativa y Gasto Operativo estarán sujetos a lo dispuesto en la Ley de Coordinación Fiscal, al Decreto de Presupuesto de Egresos de la Federación para el Ejercicio Fiscal 2017 y demás normatividad aplicable en la materia.

Artículo 15.- Para la administración, ejercicio y control de los Recursos Públicos que, en su caso, reciba el Gobierno del Estado del Fondo de Estabilización de los Ingresos de las Entidades Federativas o cualquier otro programa de naturaleza análoga, se observará lo dispuesto en la Ley Federal de Presupuesto y Responsabilidad Hacendaria, la Ley de Disciplina Financiera de las Entidades Federativas y los Municipios, el Decreto de Presupuesto de Egresos de la Federación para el Ejercicio Fiscal 2017, así como las demás disposiciones legales y administrativas aplicables en la materia.

Artículo 16.- El Gobierno del Estado, en términos de la Ley de Coordinación Fiscal, la Ley Orgánica de la Administración Pública del Estado de Puebla y la Ley de Coordinación Hacendaria del Estado de Puebla y sus Municipios, podrá operar con los municipios un Programa de Desarrollo Institucional Municipal y de las Demarcaciones Territoriales del Distrito Federal, cuya operación se sujetará a la legislación aplicable en la materia.

Artículo 17.- Las Entidades educativas cuyo presupuesto de egresos se integre con concurrencia de Recursos Públicos federales y estatales, deberán observar y cumplir para su ejercicio con las disposiciones aplicables para cada nivel de gobierno, de conformidad con la naturaleza de los mismos.

Los montos asignados en esta Ley a las Entidades Apoyadas que operan mediante convenio con la Federación, son estimaciones y serán ajustados atendiendo a las necesidades y posibilidades financieras del Gobierno del Estado y de acuerdo con los términos de participación económica pactados; por lo que la Secretaría está facultada para realizar los ajustes necesarios a los importes correspondientes una vez

que el Gobierno Federal dé a conocer las Asignaciones Presupuestales definitivas, así como, las que se deriven de la disminución de las principales fuentes de financiamiento del Gobierno del Estado.

Artículo 18.- Los Ejecutores de Gasto en el ejercicio, control y seguimiento de las Transferencias Federales Etiquetadas que sean transferidas por la Secretaría, deberán observar lo establecido en la Ley General de Contabilidad Gubernamental, la Ley Federal de Presupuesto y Responsabilidad Hacendaria, la Ley de Disciplina Financiera de las Entidades Federativas y los Municipios, en esta Ley; así como, en los términos legales que se establezcan en los convenios, reglas de operación y demás normatividad aplicable en la materia, asimismo, en la integración de los expedientes para la realización de obras y/o acciones con cargo a estos recursos se estará a lo dispuesto en el Manual de Inversión.

Los Ejecutores de Gasto deberán reintegrar a la Secretaría durante los nueve primeros días naturales de cada año las Transferencias Federales Etiquetadas, que al 31 de diciembre del Ejercicio Fiscal inmediato anterior no hayan sido devengadas a efecto de dar cabal cumplimiento a lo dispuesto en el artículo 17 de la Ley de Disciplina Financiera de las Entidades Federativas y los Municipios y en la presente Ley.

TÍTULO CUARTO
DEL EJERCICIO DEL PRESUPUESTO ORIENTADO A RESULTADOS
CAPÍTULO I
DE LOS LINEAMIENTOS PARA LA ADMINISTRACIÓN Y EJERCICIO
DEL PRESUPUESTO ORIENTADO A RESULTADOS

Artículo 19.- Las y los titulares de las Dependencias y Entidades, en corresponsabilidad con sus directoras o directores generales administrativos o sus equivalentes de las mismas, en los actos administrativos concernientes al ejercicio de Recursos Públicos deberán observar las siguientes disposiciones:

I. La Secretaría, en apego a sus atribuciones, sólo será responsable de la autorización de Suficiencia Presupuestaria, en función de la normatividad específica para la fuente de recursos respectiva y de conformidad con los Programas Presupuestarios aprobados en la presente Ley;

II. Es responsabilidad de las servidoras y los servidores públicos de los Ejecutores del Gasto, los actos administrativos para la contratación de servicios personales, debiéndose apegar en todo momento a la estructura orgánica, plantilla, tabulador y presupuesto autorizados;

III. Se deberán observar los procedimientos de Ley para la adquisición y contratación de bienes y servicios que se requieran para la ejecución de sus Programas Presupuestarios, además dichas adquisiciones deberán de ser congruentes con el Programa Anual de Adquisiciones de Bienes y Servicios que al inicio del Ejercicio Fiscal presenten a esta Secretaría;

IV. Las Adecuaciones Presupuestarias que realicen en el ejercicio de sus presupuestos, deberán estar apegadas al procedimiento que señala el Manual, autorizadas por la o el titular de la Dependencia y en el caso de las Entidades por su Órgano de Gobierno;

V. Las y los titulares de las Dependencias, Entidades y el personal directivo, en primera instancia, tendrán la responsabilidad de aplicar las disposiciones sobre el uso racional y eficiente de los recursos aprobados en la presente Ley. Dicho criterio será extensivo al gasto destinado a viáticos, productos alimenticios, uso de vehículos oficiales, combustible y demás conceptos de gasto considerados en las medidas de racionalidad.

De lo señalado en el párrafo anterior, los Poderes Legislativo y Judicial, y los Organismos Constitucionalmente Autónomos, en el ámbito de sus respectivas competencias, deberán establecer los lineamientos que se requieran a efecto de dar cumplimiento con lo establecido en la presente fracción;

VI. Las observaciones por parte de instancias de supervisión, control y fiscalización al ejercicio de los recursos públicos, así como las inconsistencias administrativas que se detecten, respecto a los procedimientos de adjudicación, ejercicio, control y rendición de cuentas, deberán ser solventadas por las y los servidores públicos responsables de cada Ejecutor de Gasto; y

VII. El incumplimiento a las medidas de Disciplina Financiera que prevé esta Ley, así como, a las demás disposiciones que emitan las autoridades hacendarias y la Secretaría durante el Ejercicio Fiscal, será motivo de responsabilidad para las y los servidores públicos involucrados, quienes serán sujetos de las acciones legales y administrativas que determine la autoridad competente en función de la falta cometida.

Artículo 20.- La Secretaría comunicará a los Ejecutores de Gasto a más tardar el último día de enero del presente Ejercicio Fiscal:

- I. Las Asignaciones Presupuestales; y
- II. Los calendarios de ministraciones presupuestales.

Artículo 21.- Los Ejecutores de Gasto para la ejecución, monitoreo y seguimiento de sus Programas Presupuestarios, a través de sus titulares, en corresponsabilidad con las y los directores administrativos o sus equivalentes deberán observar lo siguiente:

- I. Sujetarse a los montos aprobados en el Presupuesto de Egresos del Estado contenidos en esta Ley, debiendo administrarlos y ejercerlos de manera transparente y responsable en apego a las disposiciones legales y procedimientos administrativos aplicables en cada rubro de gasto;
- II. Ejercer los Recursos Públicos aprobados en esta Ley, conforme a los Programas Presupuestarios autorizados, asimismo, serán los únicos responsables de que se alcancen con oportunidad y eficiencia las metas y resultados establecidos en los mismos.

Para efectos de lo señalado en el párrafo anterior de la presente fracción, se deberán observar los lineamientos que en materia de seguimiento y monitoreo a la ejecución de los Programas Presupuestarios establezca la Secretaría en el ámbito de su competencia;

III. En la ejecución, seguimiento y evaluación del ejercicio de los Recursos Públicos aprobados, deberán impulsar las acciones para lograr la transversalidad de la Perspectiva de Género, conforme al diseño de los Programas Presupuestarios, así como, en apego a la normatividad aplicable, que emita la instancia competente en la materia; y

IV. Los Programas Presupuestarios de las Dependencias y Entidades no podrán modificarse después de entrar en vigor esta Ley, excepto en los casos y mediante los procedimientos establecidos en la normatividad que para tal efecto expidan en el ámbito de sus respectivas competencias la Secretaría y la Contraloría.

De lo señalado en el párrafo anterior, las Dependencias y Entidades con la previa autorización de la Secretaría, podrán modificar sus Programas Presupuestarios con base en el Plan Estatal de Desarrollo 2017-

2018, que el Gobernador Electo dé a conocer de conformidad con la Ley de Planeación para el Desarrollo del Estado de Puebla.

Artículo 22.- Las Dependencias y Entidades podrán suscribir convenios, acuerdos, anexos o instrumentos jurídicos análogos en los que intervengan la Federación y/o municipios del Estado para la realización de obras o acciones en las que se establezcan obligaciones financieras a cargo de los municipios, únicamente en los casos en que cuenten con autorización de la Secretaría.

La Secretaría autorizará la suscripción de los instrumentos jurídicos mencionados en el párrafo anterior, cuando previamente disponga de la documentación jurídica idónea que corresponda para garantizar las aportaciones financieras de los municipios que participen en dichos instrumentos, autorizada mediante la respectiva Acta de Cabildo, salvo aquellos casos en los que la Secretaría determine las excepciones procedentes, siendo responsabilidad de las Dependencias y Entidades la entrega de la documentación jurídica referida a la Secretaría debidamente formalizada.

Artículo 23.- El Ejecutivo Estatal, a través de la Secretaría, podrá realizar las Adecuaciones Presupuestarias entre partidas y capítulos de gasto, fuentes de recursos y calendarios presupuestales, así como, entre Dependencias y Entidades Apoyadas, cuando así lo requiera la implementación de programas y proyectos adicionales a cargo de éstas o la entrada en vigor de nuevas leyes o reformas al marco legal vigente.

Las Dependencias y Entidades deberán establecer un control de los trámites y registros de sus Adecuaciones Presupuestarias, Asignaciones y Afectaciones Presupuestales de los Recursos Públicos que se ejerzan, observando que éstas se realicen:

- I. Con cargo a los Programas Presupuestarios, y en su caso, a las unidades responsables señalados en sus presupuestos de egresos aprobados;
- II. Con sujeción a los capítulos, conceptos y partidas del Clasificador;
- III. Con apego a las disposiciones que rijan a la fuente de recursos de que se trate;
- IV. Con la autorización previa de la Secretaría cuando se requiera y en el caso de las Entidades, además la de su Órgano de Gobierno; y
- V. Con apego a la normatividad que la Secretaría determine.

Artículo 24.- Cuando las necesidades de ejecución de los Programas Presupuestarios requieran de gastos a comprobar, las Dependencias dispondrán de un plazo no mayor a treinta días hábiles a partir de la fecha de recepción de los Recursos Públicos para proporcionar la documentación comprobatoria, de lo contrario, deberán realizar el reintegro de los recursos.

Artículo 25.- En casos plenamente justificados, la Secretaría podrá otorgar apoyo financiero temporal a las Dependencias, Entidades y en los casos que proceda a municipios, con el objeto de solventar sus compromisos de pago y garantizar la continuidad de las acciones y obras públicas relacionadas con los programas de gobierno.

De lo señalado en el párrafo anterior y en los casos que sea procedente, se deberá observar lo establecido en el artículo 22 de la presente Ley.

Artículo 26.- Las Entidades administrarán las disponibilidades presupuestarias de sus ministraciones conforme a los procedimientos que establezca la Secretaría y deberán asignarlas a los fines y componentes de sus Programas Presupuestarios.

Artículo 27.- Para el ejercicio del Presupuesto de Egresos del Estado, los Ejecutores de Gasto deberán apegarse a lo establecido en esta Ley, y a las disposiciones que al efecto expida la Secretaría de forma complementaria.

En los casos que no pueda preverse el monto y fecha de pago de los compromisos a cargo del Gobierno del Estado, se ejercerán mediante comprobantes de la o el Titular de la Secretaría, por lo que la misma realizará lo conducente para los efectos de registro presupuestario y contable.

Artículo 28.- Las Entidades No Apoyadas deberán:

- I. Elaborar su presupuesto anual de ingresos y someterlo a la autorización de su Órgano de Gobierno;
- II. Elaborar su Programación Estratégica con base en resultados y su presupuesto anual de egresos de conformidad con lo establecido en la Ley de Presupuesto y Gasto Público del Estado de Puebla, así como a las disposiciones aplicables en la materia y someterlo a la aprobación de su Órgano de Gobierno, el cual deberá contener el Gasto Corriente y de Capital, necesarios para el cumplimiento de su objeto;
- III. Comunicar detalladamente su Programación Estratégica con base en resultados, además de los presupuestos de ingresos y egresos aprobados, a la Secretaría y a la Contraloría, durante el primer trimestre del Ejercicio Fiscal;
- IV. Presentar un informe de Ingresos Propios, Excedentes y Extraordinarios ante la Secretaría a mes vencido durante los primeros cinco días hábiles del mes siguiente de aquel que se informa;
- V. Apegarse a lo dispuesto en la Ley de Disciplina Financiera de las Entidades Federativas y los Municipios, la Ley de Entidades Paraestatales del Estado de Puebla y demás ordenamientos aplicables, así como, al marco legal y reglamentario que rige el Gasto Público estatal; y
- VI. Cumplir con las disposiciones que en materia del registro contable, transparencia, rendición de cuentas y Perspectiva de Género, establezca la legislación y normatividad aplicable.

Los Ingresos Excedentes y Extraordinarios se aplicarán para el cumplimiento de los fines institucionales, y en términos de la Ley de Disciplina Financiera de las Entidades Federativas y los Municipios; asimismo, deberán ser determinados por la o el titular de la Entidad y para su ejercicio se requerirá la autorización previa de su Órgano de Gobierno.

Artículo 29.- El Ejecutivo Estatal, para preservar el equilibrio en las finanzas públicas, por conducto de la Secretaría podrá autorizar las Afectaciones Presupuestales a los montos de los presupuestos de egresos aprobados de las Dependencias y Entidades Apoyadas, acompañándose de la correspondiente iniciativa de ingreso o compensarse con reducciones en otras previsiones de gasto, cuando:

- I. Se presente una disminución de los ingresos del Gobierno del Estado, disminuyan o se retrasen las ministraciones de los Recursos Públicos provenientes del Gobierno Federal.

De lo señalado en el párrafo anterior, se realizarán los ajustes conforme lo señalado en el artículo 15 de la Ley de Disciplina Financiera de las Entidades Federativas y los Municipios;

II. Ocurran desastres naturales o antropogénicos que requieran Recursos Públicos extraordinarios para financiar programas contingentes de auxilio y rehabilitación a favor de la población afectada. En el caso de los fenómenos naturales perturbadores, el Ejecutivo Estatal podrá solicitar al Gobierno Federal el apoyo económico previsto en la normatividad aplicable a los fondos y programas encaminados a mitigar los efectos destructivos que produzcan dichos fenómenos; así como, para aquellos orientados prioritariamente a reducir riesgos y evitar o disminuir los efectos del impacto destructivo de los fenómenos naturales perturbadores;

III. Se aprueben reformas o adiciones a la Ley Orgánica de la Administración Pública del Estado de Puebla u otras disposiciones legales, de las que derive la necesidad de adecuar el Presupuesto de Egresos del Estado;

IV. La Secretaría o la Contraloría detecten incumplimiento en los Programas Presupuestarios de las Dependencias y Entidades en el transcurso del Ejercicio Fiscal; y

V. Se presente cualquier otra situación no prevista en el presente artículo que amerite dichas afectaciones.

La Secretaría comunicará los criterios programáticos presupuestales que operarán en los ajustes a los presupuestos de egresos de los Ejecutores de Gasto, con la finalidad de apegar la ejecución del presupuesto público estatal a los principios de disciplina financiera y responsabilidad hacendaria previstos en la Ley de Disciplina Financiera de las Entidades Federativas y los Municipios.

En el caso de que los ajustes no alcancen a cubrir la totalidad de las contingencias, el Ejecutivo Estatal tomará las medidas que sean necesarias para mantener el equilibrio financiero, informando de dicha situación al Poder Legislativo al rendir la Cuenta de la Hacienda Pública del Estado.

Artículo 30.- El Ejecutivo Estatal, a través de la Secretaría, podrá realizar las Afectaciones Presupuestales necesarias para asignar recursos del presupuesto público estatal a las Entidades No Apoyadas, con el propósito de apoyar el cumplimiento de los fines para los cuales fueron creadas o la operación de las mismas.

Artículo 31.- Las Dependencias y Entidades Apoyadas que al cierre del Ejercicio Fiscal generen Economías Presupuestarias deberán reintegrarlas conforme a los procedimientos que para tal efecto establezca la Secretaría, durante los primeros nueve días naturales del siguiente Ejercicio Presupuestal.

Por su parte, las Entidades Apoyadas que al treinta y uno de diciembre del Ejercicio Fiscal no hayan comprometido los Recursos Públicos transferidos por el Gobierno Federal, deberán reintegrarlos a la Secretaría dentro de los primeros nueve días naturales del siguiente Ejercicio Fiscal y conforme lo dispuesto en la Ley de Disciplina Financiera de las Entidades Federativas y los Municipios.

Las Economías y Ahorros Presupuestarios generados en el transcurso del Ejercicio Fiscal y reintegrados por las Dependencias y Entidades a la Secretaría, deberán destinarse en primer lugar a corregir desviaciones del Balance Presupuestario de recursos disponibles negativo, y en segundo lugar a los programas prioritarios, de conformidad con el registro para el control y monitoreo que establezca la Secretaría, a través del área competente, y en apego a los principios de disciplina financiera y responsabilidad hacendaria, previstos en las disposiciones legales que rijan a cada fuente de financiamiento.

A efecto de dar cumplimiento a lo dispuesto en el presente artículo, la Secretaría, a través de la instancia responsable dará a conocer en el transcurso del presente Ejercicio Fiscal los lineamientos para el registro, control y monitoreo de recursos.

Las Dependencias y Entidades Apoyadas no deberán realizar erogaciones con cargo a Economías o Ahorros Presupuestarios, salvo que cuenten con la previa autorización de la Secretaría, y en su caso, la de su Órgano de Gobierno.

La Contraloría verificará el cumplimiento y sancionará la inobservancia del presente artículo, en términos de la Ley de Responsabilidades de los Servidores Públicos del Estado de Puebla y demás disposiciones legales y administrativas aplicables en la materia, sin detrimento de las facultades que le corresponden a la Secretaría.

Artículo 32.- Para liquidar compromisos de gasto durante el siguiente Ejercicio Fiscal con cargo al presupuesto de egresos aprobado para el presente año, las Dependencias y Entidades Apoyadas deberán registrarlos ante la Secretaría, de conformidad con la Ley de Disciplina Financiera de las Entidades Federativas y los Municipios, al procedimiento que establezca la misma y las disposiciones legales y normativas aplicables.

Artículo 33.- Las Dependencias y Entidades cuando soliciten a la Secretaría una autorización para el ejercicio de los Recursos Públicos deberán proporcionarle la información programática, legal y financiera que justifique la solicitud, así como, contar previamente con Suficiencia Presupuestaria, y la que les sea solicitada para tales fines.

Artículo 34.- Las Dependencias que bajo la modalidad de gasto descentralizado operen partidas de los capítulos 2000 "Materiales y Suministros" y 3000 "Servicios Generales" del Clasificador, deberán observar el Manual, las políticas, lineamientos y demás disposiciones aplicables en la materia.

Las y los titulares de las coordinaciones, direcciones administrativas o sus equivalentes en las Dependencias, administrarán y ejercerán los Recursos Públicos que les sean autorizados mediante esta modalidad y se sujetarán a la normatividad que para tales efectos emita la Secretaría.

El Ejecutivo Estatal, a través de la Secretaría, podrá centralizar el ejercicio del Gasto de Operación a que se refiere el primer párrafo de este artículo, en los casos en que esta medida propicie la eficiencia, eficacia y economía del gasto, así como beneficie el control presupuestal.

Artículo 35.- Las Dependencias y Entidades deberán observar estrictamente las disposiciones normativas que emita el Ejecutivo Estatal a través de la Secretaría para restringir el uso de partidas de gasto.

Artículo 36.- Las Dependencias y Entidades que requieran efectuar erogaciones para contratar la prestación de servicios profesionales, científicos, técnicos y operativos, sólo podrá llevarse a cabo cuando su contratación sea indispensable para dar cumplimiento a los Programas Presupuestarios prioritarios para el Gobierno del Estado, previa autorización de la Secretaría.

Artículo 37.- Para la instrumentación de Proyectos para Prestación de Servicios y Proyectos de Inversión, las Dependencias y Entidades, obligatoriamente deberán observar la legislación y normatividad aplicable en la materia, además de contar previamente con la autorización de la Secretaría en el ámbito de su competencia.

Para el caso de los Proyectos para Prestación de Servicios, en el esquema que se establece en el artículo 13 fracción III párrafo tercero de la Ley de Disciplina Financiera de las Entidades Federativas y los Municipios, los Ejecutores de Gasto deberán acreditar por lo menos con un análisis de conveniencia, así como un análisis de transferencia de riesgos de los proyectos, mismos que serán revisados por la Secretaría a través del área competente, en coordinación con la instancia responsable del proyecto, en el ámbito de sus respectivas atribuciones.

El Gobierno del Estado para fines de transparencia y en cumplimiento a la Ley de Disciplina Financiera de las Entidades Federativas y los Municipios, desglosará en el numeral 35 del Apartado J del Anexo, referido en el artículo 11 de la presente ley, los Proyectos para Prestación de Servicios y Contratos Multianuales.

Artículo 38.- En el ejercicio o contratación de un Proyecto de Inversión cuyo monto rebase el equivalente a 10 millones de Unidades de Inversión, se deberá contar con el análisis costo y beneficio conforme lo señalado en el artículo 13 fracción III de la Ley de Disciplina Financiera de las Entidades Federativas y los Municipios y demás legislación y normatividad aplicable en la materia.

El análisis costo y beneficio señalado en el párrafo anterior del presente artículo, será evaluado por la Secretaría a través del área competente, en coordinación con la instancia responsable del proyecto, en el ámbito de sus respectivas atribuciones.

El análisis costo y beneficio señalado en el presente artículo no será requerido en el caso de Gasto de Inversión que se destine a la atención prioritaria de desastres naturales declarados en los términos de la Ley General de Protección Civil.

Artículo 39.- En la aprobación, constitución, funcionamiento y regulación de Fideicomisos Públicos y Fideicomisos Públicos no Constituidos como Entidades, se observarán los siguientes criterios:

- I. Las Dependencias o Entidades deberán solicitar por escrito a la Secretaría la constitución de los mismos, exponiendo la necesidad de su creación y su objeto;
- II. Apegarse al Programa Presupuestario de las Dependencias o Entidades solicitantes;
- III. Alinearse en los ejes establecidos en el Plan Estatal de Desarrollo vigente, a los Programas Sectoriales e Institucionales en los que participe; y
- IV. Cumplir con lo dispuesto en la Ley Orgánica de la Administración Pública del Estado de Puebla, la Ley de Entidades Paraestatales del Estado de Puebla y en la legislación y normatividad aplicable en la materia, en los casos que corresponda.

CAPÍTULO II DE LOS SERVICIOS PERSONALES

Artículo 40.- El monto global previsto para el pago de servicios personales asciende a \$32,878,025,308.00 (Treinta y dos mil ochocientos setenta y ocho millones veinticinco mil trescientos ocho pesos 00/100 M.N.), cuyo desglose está contenido en el numeral 11 del Apartado J del Anexo.

La Secretaría llevará a cabo las acciones pertinentes en materia de gasto para realizar las previsiones salariales y económicas a efecto de cubrir incrementos salariales y creación de plazas contenida en el numeral 3 del Apartado L del Anexo. Las previsiones referidas en el presente artículo, se establecen en apego a la Ley de Disciplina Financiera de las Entidades Federativas y los Municipios.

Artículo 41.- Las Asignaciones Presupuestales en servicios personales contenidas en los presupuestos de egresos de las Dependencias y Entidades, comprenden los Recursos Públicos para cubrir durante el presente Ejercicio Fiscal:

I. Las remuneraciones que perciban las servidoras y los servidores públicos de base, confianza, honorarios y de lista de raya que se contraten de acuerdo con las disposiciones aplicables, mismas que incluyen todas las prestaciones que se pagan a las servidoras y los servidores públicos;

II. Las aportaciones por concepto de jubilaciones, pensiones, conceptos similares y demás Asignaciones Presupuestales autorizadas por la Secretaría; y

III. Las obligaciones fiscales a cargo de la Secretaría que generen los pagos a que se refieren las fracciones anteriores.

Artículo 42.- Las Dependencias y Entidades, para el ejercicio del presupuesto destinado a servicios personales, deberán:

I. Apegarse a su presupuesto de egresos aprobado, a la política de gasto y a la normatividad vigente que establezca el Ejecutivo Estatal por conducto de la Secretaría;

II. Cubrir las necesidades del Servicio Civil de Carrera, de conformidad con las disposiciones aplicables en la materia y con base en la Disponibilidad Presupuestaria que exista;

III. Abstenerse de determinar o contraer obligaciones presentes o futuras con cargo a su presupuesto de egresos aprobado, sin la autorización previa de la Secretaría, y en su caso, de su Órgano de Gobierno;

IV. Contar con Suficiencia Presupuestaria y con la autorización previa en los términos que comunique la Secretaría para realizar contratación de personal;

V. Observar los lineamientos que establezca la Secretaría para el ejercicio de Recursos Públicos en materia de incentivos a la productividad, eficiencia y otras percepciones extraordinarias;

VI. Abstenerse de realizar cualquier Adecuación Presupuestaria de otros capítulos de gasto al Capítulo 1000 "Servicios Personales" y de éste hacia los demás capítulos, a excepción de las que previamente autorice la Secretaría. Las Entidades requerirán, además de la autorización de la Secretaría, previamente la de su Órgano de Gobierno; y

VII. Apegarse a la plantilla que autorice la Secretaría.

Artículo 43.- El presupuesto asignado a los Ejecutores de Gasto en servicios personales no podrá incrementarse durante el Ejercicio Fiscal 2017, con excepción a lo dispuesto en la fracción II del artículo 68 de la Ley.

Lo señalado en el párrafo anterior se exceptuará cuando se deba cubrir el pago de sentencias laborales definitivas emitidas por la autoridad competente.

La Secretaría contará con un sistema de registro y control de las erogaciones de servicios personales.

En el caso de los Poderes Legislativo y Judicial, los Organismos Constitucionalmente Autónomos y Municipios, en el ámbito de sus respectivas competencias y sin detrimento de su autonomía, deberán establecer un sistema de registro y control de las erogaciones de servicios personales que se requieran a efecto de dar cumplimiento con lo establecido en la presente Ley.

Artículo 44.- Los Poderes Legislativo y Judicial, Organismos Constitucionalmente Autónomos y la Benemérita Universidad Autónoma de Puebla, en materia de servicios personales, se registrarán conforme a los Tabuladores Desglosados de las Remuneraciones que se propone perciban sus servidoras y servidores públicos que se desagregan en el Apartado K del Anexo.

En la actualización de los tabuladores señalados en el párrafo anterior, los Poderes Legislativo y Judicial, y Organismos Constitucionalmente Autónomos, deberán aplicar en lo conducente y sin detrimento de su autonomía, los criterios que utilice la Secretaría para las Dependencias y Entidades.

Las remuneraciones establecidas en los tabuladores desglosados que se señalan en el primer párrafo del presente artículo, estarán sujetas a la Suficiencia Presupuestaria aprobada por el Congreso del Estado con base en la estimación de ingresos que reciba el Estado de Puebla y con cargo al presupuesto de los Ejecutores de Gasto mencionados en este artículo.

Los Poderes Legislativo y Judicial, y Organismos Constitucionalmente Autónomos aplicarán en lo conducente medidas para preservar la disciplina y equilibrio financiero en términos del artículo 29 de la presente Ley, de la Ley de Disciplina Financiera de las Entidades Federativas y los Municipios, sin detrimento de su soberanía y autonomía constitucional.

Artículo 45.- La Secretaría, con sujeción a esta Ley, asignará a las Dependencias, Entidades Apoyadas y al Magisterio los Recursos Públicos correspondientes a la remuneración de las servidoras y los servidores públicos que en ellas presten sus servicios, de conformidad con los Tabuladores Desglosados de las Remuneraciones que se propone perciban sus servidoras y servidores públicos contenidos en los numerales 1 y 2 del Apartado L del Anexo.

La Secretaría, de conformidad con la Suficiencia Presupuestaria que autorice, realizará la actualización del Tabulador Desglosado de las Remuneraciones que se proponen reciban las servidoras y los servidores públicos de las Dependencias y Entidades Paraestatales, de acuerdo con los incrementos que durante el Ejercicio Fiscal se otorguen a las servidoras y los servidores públicos, derivados de las negociaciones salariales que se realicen o cualquier otra razón plenamente justificada.

El número de plazas de la Administración Pública Estatal se desglosa en el Apartado M del Anexo.

Artículo 46.- Los Recursos Públicos no comprometidos por las Entidades Apoyadas en el pago de servicios personales quedarán como Economías Presupuestarias, las que deberán reintegrarse durante los primeros quince días naturales del siguiente Ejercicio Fiscal, conforme a los procedimientos que para tales efectos emita la Secretaría.

Las Economías Presupuestarias a las que se refiere el párrafo anterior podrán aplicarse a programas prioritarios de las Entidades que las generen, previa autorización de la Secretaría; en este caso se requerirá que antes de hacer la solicitud correspondiente, obtengan la autorización de su Órgano de Gobierno.

Las Dependencias que administran Recursos Públicos de servicios personales podrán aplicarlos a otros rubros de gasto de sus programas prioritarios, previa autorización que en su caso le otorgue la Secretaría y en ningún caso se considerarán como regularizables.

Artículo 47.- Las remuneraciones adicionales que deban cubrirse a las servidoras y los servidores públicos por jornadas o trabajos extraordinarios, se reducirán al mínimo indispensable y su autorización dependerá de la Disponibilidad Presupuestaria en la partida de gasto correspondiente, regulándose, en su caso, por las disposiciones que emita la Secretaría. Con excepción de las que se rijan por contratos colectivos de trabajo, los pagos se efectuarán de acuerdo con las estipulaciones contractuales respectivas y tratándose de las Entidades, adicionalmente se sujetarán a los acuerdos de sus respectivos Órganos de Gobierno.

Asimismo, la Secretaría considerando la Disponibilidad Presupuestaria y de acuerdo a la normatividad aplicable, determinará las disposiciones para el otorgamiento de incentivos a la productividad y eficiencia.

Se prohíbe el pago de honorarios o cualquier tipo de retribución en numerario o en especie a las servidoras y los servidores públicos de las Dependencias o Entidades que participen en los Órganos de Gobierno o de vigilancia de las Entidades, por considerarse esta función inherente al cargo para el cual cuentan con nombramiento oficial.

Artículo 48.- Las Dependencias y Entidades deberán operar con la estructura orgánica y plantilla de personal aprobada por la Secretaría.

Cuando existan nuevos proyectos prioritarios o se modifiquen los alcances de los existentes, se deberá presentar a la Secretaría la documentación que justifique la creación de plazas, la que determinará los casos que procedan conforme a la Disponibilidad Presupuestaria.

Las nuevas plazas sólo podrán ser ocupadas cuando cuenten con la previa autorización presupuestal de la Secretaría y surtirán efecto a partir de la fecha de la misma, salvo lo previsto en el Manual y aquellos casos excepcionales que autorice la Secretaría.

Artículo 49.- Las Dependencias y Entidades para la modificación de sus estructuras orgánicas, deberán contar con la justificación programática pertinente, la Suficiencia Presupuestaria, así como, sujetarse a los lineamientos vigentes, y en su caso los que emita la Secretaría.

Cuando la propuesta de modificación a las estructuras orgánicas de las Dependencias y Entidades, impliquen incrementos o reducciones a los presupuestos de egresos de las mismas, remitirán a la Secretaría la documentación correspondiente y la evaluación del Impacto Presupuestal a que se refiere la Ley de Presupuesto y Gasto Público del Estado de Puebla, así como aquella documentación que para tales fines les solicite, para determinar si existe Suficiencia Presupuestaria para su implementación.

La Secretaría comunicará a las Dependencias y Entidades si las propuestas de modificación cuentan con la Suficiencia Presupuestaria para su instrumentación.

Artículo 50.- Las Dependencias y Entidades, sólo podrán solicitar a la Secretaría la autorización de las Adecuaciones Presupuestarias, Afectaciones Presupuestales y traspasos de Recursos Públicos que deban realizarse para la instrumentación de las modificaciones a sus estructuras orgánicas, cuando cuenten con la autorización por escrito de la misma y remitan la documentación que les solicite.

Artículo 51.- Para llevar a cabo conversiones de plazas, puestos y categorías que no impliquen modificaciones a las estructuras orgánicas de las Dependencias y Entidades, sólo se requerirá la autorización previa de la Secretaría y en el caso de las Entidades, la aprobación de su Órgano de Gobierno.

Las servidoras y los servidores públicos que realicen o autoricen actos en contravención a lo dispuesto por los artículos 48, 49, 50 y el presente de esta Ley, se sujetarán a los procedimientos administrativos que determine la Contraloría en términos de la Ley de Responsabilidades de los Servidores Públicos del Estado de Puebla.

CAPÍTULO III
DE LOS MONTOS MÁXIMOS Y MÍNIMOS PARA LA ADJUDICACIÓN DE ADQUISICIONES, ARRENDAMIENTOS Y PRESTACIONES DE SERVICIOS

Artículo 52.- Las Dependencias y Entidades en congruencia con lo establecido en el artículo 19 de la presente Ley para realizar adjudicaciones de adquisiciones, arrendamientos y servicios, según corresponda, se sujetarán al programa anual de adquisiciones, arrendamientos y servicios que establece la Ley de Adquisiciones, Arrendamientos y Servicios del Sector Público Estatal y Municipal, y a los procedimientos que establezca la Secretaría, siendo directamente responsables de su cumplimiento.

Las Dependencias y Entidades deberán apegarse a los montos máximos y mínimos de adjudicación que a continuación se indican:

I. Cuando el monto de las adquisiciones, arrendamientos o prestación de servicios sea superior a \$1,772,000.00 (Un millón setecientos setenta y dos mil pesos 00/100 M.N.) y se cuente con Disponibilidad Presupuestaria, la Secretaría deberá adjudicar el pedido o contrato respectivo mediante licitación pública;

II. Cuando el monto de las adquisiciones, arrendamientos o prestación de servicios sea superior a \$783,000.00 (Setecientos ochenta y tres mil pesos 00/100 M.N.) y no exceda de \$1,772,000.00 (Un millón setecientos setenta y dos mil pesos 00/100 M.N.), la Secretaría deberá adjudicarlas mediante concurso por invitación, salvo la adquisición de vehículos a que se refiere el segundo párrafo de la fracción III de este artículo;

III. Cuando el monto de las adquisiciones de bienes, arrendamientos o prestación de servicios sea superior a \$133,300.00 (Ciento treinta y tres mil trescientos pesos 00/100 M.N.) y no exceda de \$783,000.00 (Setecientos ochenta y tres mil pesos 00/100 M.N.), la Secretaría las asignará por el procedimiento de adjudicación mediante invitación a cuando menos tres personas.

Para el presente procedimiento de adjudicación, el límite máximo para la adquisición de vehículos será de \$1,300,000.00 (Un millón trescientos mil pesos 00/100 M.N.), en este caso las Dependencias y Entidades únicamente podrán realizarlas a través de la Secretaría;

IV. Cuando el monto de las adquisiciones de bienes, arrendamientos o prestación de servicios sea superior a \$29,900.00 (Veintinueve mil novecientos pesos 00/100 M.N.) y no exceda de \$133,300.00 (Ciento treinta y tres mil trescientos pesos 00/100 M.N.), las Dependencias y Entidades deberán asignarlas por el procedimiento de adjudicación mediante invitación a cuando menos tres personas; y

V. Las Dependencias y Entidades podrán contratar mediante el procedimiento de adjudicación directa con las personas y/o prestadores de servicios, cuando el monto no exceda de \$29,900.00 (Veintinueve mil novecientos pesos 00/100 M.N.), siempre y cuando exista Disponibilidad Presupuestaria.

Los montos establecidos para las adquisiciones, arrendamientos y prestaciones de servicios deberán considerarse sin incluir el importe del Impuesto al Valor Agregado.

El pago de las adquisiciones, arrendamientos y prestaciones de servicios deberá realizarse en moneda nacional. En los casos en que, de acuerdo a su naturaleza se contraigan obligaciones de pago en moneda extranjera, éstas se sufragarán en moneda nacional al tipo de cambio determinado por el Banco de México y publicado en el Diario Oficial de la Federación correspondiente a la fecha de pago que al efecto se fije.

En los contratos o convenios que formalicen las adjudicaciones, los Ejecutores de Gasto preverán las retenciones que establezca la Ley de Ingresos del Estado de Puebla, para el Ejercicio Fiscal 2017, en materia de supervisión y vigilancia.

Los montos máximos y mínimos establecidos en el presente artículo, no serán aplicables para la adjudicación de Proyectos para Prestación de Servicios, así como, aquellas que se realicen de conformidad con lo dispuesto por los artículos 19 y 20 de la Ley de Adquisiciones, Arrendamientos y Servicios del Sector Público Estatal y Municipal.

Artículo 53.- Las Dependencias y Entidades deberán llevar un control estricto de sus adquisiciones por medio de inventarios actualizados, debiendo informar a la Secretaría. Asimismo, deberán fomentar la realización de Compras Consolidadas como medida de ahorro.

Las y los titulares de las Entidades deberán informar a su Órgano de Gobierno en las sesiones que celebren, el resumen de los procedimientos que realicen en cumplimiento del artículo anterior.

Los Recursos Públicos contenidos en el Capítulo 5000 "Bienes Muebles, Inmuebles e Intangibles", se asignan para incrementar el patrimonio del Gobierno del Estado; sin embargo, por razones administrativas o económicas podrán transferirse de este capítulo de gasto a otros, con la previa autorización de la Secretaría y en el caso de las Entidades Apoyadas, requerirán además, la de su Órgano de Gobierno.

Artículo 54.- Las Dependencias y Entidades Apoyadas deberán contar previa y obligatoriamente con el Oficio de Autorización emitido por la Secretaría para realizar adquisiciones o contrataciones comprendidas en los objetos de gasto centralizados y restringidos por la Secretaría, de los capítulos 2000 "Materiales y Suministros", 3000 "Servicios Generales" y 4000 "Transferencias, Asignaciones, Subsidios y Otras Ayudas".

En el caso de que realicen adquisiciones comprendidas en el Capítulo 5000 "Bienes Muebles, Inmuebles e Intangibles" de sus respectivos presupuestos de egresos, cualquiera que sea su monto, deberán contar previa y obligatoriamente con el Oficio de Autorización de inversión emitido por la Secretaría.

En ambos casos las Entidades Apoyadas requerirán, además, la autorización previa de su Órgano de Gobierno.

CAPÍTULO IV DE LAS TRANSFERENCIAS, SUBSIDIOS Y AYUDAS

Artículo 55.- Las erogaciones por concepto de Transferencias con cargo al Presupuesto de Egresos del Estado, se sujetarán a los objetivos y estrategias de los Planes Nacional y Estatal de Desarrollo, a los programas sectoriales e institucionales de mediano plazo y a los objetivos, metas y resultados de los Programas Presupuestarios que realizan las Dependencias y Entidades, apegándose además a lo siguiente:

I. Las destinadas a las Entidades y en su caso, a los municipios, se clasificarán en Transferencias de Gasto de Inversión y Gasto Corriente;

II. Se requerirá la autorización previa de la Secretaría para aplicar los Recursos Públicos que reciben las Entidades mediante Transferencias a inversiones financieras;

III. Se considerarán preferenciales las Transferencias destinadas a las Entidades, cuya función esté orientada al financiamiento de las actividades definidas como estratégicas, a la formación de capital en las ramas y sectores básicos de la economía, a la promoción del desarrollo de la ciencia y tecnología y a la investigación en instituciones educativas; y

IV. Los municipios a los que en términos de la ejecución de proyectos y acciones coordinadas con el Gobierno del Estado les sean transferidos recursos por parte de la Secretaría, serán responsables de administrar, ejercer, evaluar y rendir cuentas, así como, presentar periódicamente la información que en términos programáticos, financieros y contables les sea requerida.

Artículo 56.- La Secretaría podrá emitir, durante el Ejercicio Fiscal, disposiciones para la programación, operación, ejercicio, monitoreo y evaluación del Gasto Público relacionado con el otorgamiento y aplicación de las Transferencias a que se refiere el artículo anterior.

Artículo 57.- En la aprobación y otorgamiento de Subsidios con cargo al Presupuesto de Egresos del Estado, se observarán los siguientes criterios:

I. Estarán sujetos a la autorización previa y a la Suficiencia Presupuestaria de la Secretaría;

II. Se realizarán con base en criterios de equidad, transparencia, selectividad, Perspectiva de Género y temporalidad a efecto de identificar a la población objetivo, el propósito o destino principal de conformidad con lo dispuesto en la Ley de Presupuesto y Gasto Público del Estado de Puebla;

III. Apegarse al Programa Presupuestario de las Dependencias y Entidades, al Manual y a la normatividad aplicable en la materia; y

IV. Alinearse al Plan Estatal de Desarrollo vigente.

Artículo 58.- El Ejecutivo Estatal a través de la Secretaría, en la autorización de la ministración, reducción, suspensión, y en su caso, terminación de los Subsidios y Ayudas se estará a lo dispuesto en la Ley de Presupuesto y Gasto Público del Estado de Puebla.

CAPÍTULO V DE LA INVERSIÓN PÚBLICA

Artículo 59.- Los Recursos Públicos que las Dependencias y Entidades destinen a inversión pública se ejercerán en las obras y acciones que integran los programas y proyectos estratégicos del Plan Estatal de Desarrollo y de los programas sectoriales e institucionales de mediano plazo vigentes, debiendo destinarse a construir, instalar, conservar, ampliar, adecuar, mantener, reparar, remodelar, modificar y demoler obra pública, a la adquisición de bienes muebles e inmuebles y en general a todos aquellos gastos destinados a aumentar y mejorar el patrimonio del Gobierno del Estado.

Además, deberán incluirse las Asignaciones Presupuestales que el Gobierno del Estado aporte para la realización de proyectos que tengan por objeto promover el desarrollo económico, social, cultural,

turístico, del medio ambiente y demás acciones de desarrollo y mejoramiento de la eficiencia de los sectores productivos en el Estado, en los que participan otros órdenes de gobierno y sectores sociales.

Estas acciones se formalizarán mediante convenios o cualquier otro mecanismo de concertación, coordinación o colaboración con los Gobiernos Federal, de otras entidades federativas y municipales, así como con los sectores de la sociedad.

Artículo 60.- Los Recursos Públicos destinados a obra pública deberán ejercerse con apego a la Ley de Obra Pública y Servicios Relacionados con la Misma para el Estado de Puebla, a la presente Ley y a las disposiciones legales, reglamentarias y normativas que resulten aplicables.

Artículo 61.- Los Ejecutores de Gasto en materia de inversión pública, deberán observar lo dispuesto en el Manual de Inversión, asimismo, la Secretaría podrá emitir las disposiciones que sean indispensables para asegurar la aplicación eficiente, eficaz, oportuna y equitativa de los Recursos Públicos asignados.

Artículo 62.- Los Recursos Públicos que se destinen a las obras públicas y los servicios relacionados con la misma, se sujetarán durante su ejercicio a los procesos de planeación, programación, presupuestación, seguimiento, evaluación y rendición de cuentas que determinen los diversos ordenamientos legales y los convenios celebrados con la Federación, otras entidades federativas y los municipios de la entidad, apeguándose a las siguientes normas:

I. Para su ejecución, se deberá presentar invariablemente el Oficio de Autorización para el ejercicio de Recursos Públicos emitido por la Secretaría, el expediente técnico simplificado y la documentación técnica, legal y comprobatoria necesaria que para tal efecto solicite la misma. Por razones de operatividad y previa autorización de la Secretaría, el expediente y la documentación antes mencionada podrán quedar en poder y bajo la responsabilidad de los municipios o Entidades que las hayan ejecutado; y

II. La Secretaría determinará en su caso, las Adecuaciones Presupuestarias o Afectaciones Presupuestales o sustitución de fuente de recursos, respecto a la asignación de Recursos Públicos para la ejecución de las obras públicas y los servicios relacionados con las mismas.

Artículo 63.- En función de las prioridades de desarrollo del Estado, el Ejecutivo Estatal por conducto de la Secretaría, ampliará, reclasificará, reasignará, modificará o sustituirá las Asignaciones Presupuestales destinadas a obra pública que procedan conforme a la legislación y marco reglamentario que rige en este ámbito.

Los Recursos Públicos destinados a las obras públicas y los servicios relacionados con la misma, podrán transferirse para Gasto Corriente en los casos que lo autorice la Secretaría; el gasto en obra pública se reportará al rendir la Cuenta de la Hacienda Pública del Estado.

Los Recursos Públicos previstos para realizar obra pública y servicios relacionados con la misma, se orientarán a obras y Proyectos de Inversión que impulsen la modernización y desarrollo del Estado a través de carreteras, salud, agua potable, vivienda, medio ambiente, educación, infraestructura y equipamiento urbano, entre otros, que atiendan la demanda directa de las comunidades rurales, las áreas urbanas marginadas, las comunidades indígenas y los demás sectores sociales. Asimismo, se destinarán a ejecutar proyectos municipales, intermunicipales, regionales y productivos en el medio rural y urbano conforme a la coinversión con los Gobiernos Federal y municipales, que permitan la asignación de Recursos Públicos adicionales en las proporciones que el Ejecutivo Estatal convenga.

Artículo 64.- La integración de los presupuestos de obra pública será responsabilidad de la o el titular de la Dependencia o Entidad Ejecutora, de conformidad con la Ley de Obra Pública y Servicios Relacionados con la Misma para el Estado de Puebla, los cuales servirán de base para la elaboración del contrato respectivo.

En materia de obra pública ejecutada con Recursos Públicos federales y estatales, los Ejecutores de Gasto se sujetarán a lo dispuesto en la Ley de la materia, así como a los convenios suscritos entre la Federación y el Estado en materia de control y vigilancia.

Artículo 65.- Para el proceso de seguimiento de los recursos de inversión pública, la Secretaría solicitará a los Ejecutores de Gasto la información necesaria para integrar la información programática, técnica y financiera que permita identificar el avance en la ejecución de dichos recursos a partir de su autorización. Para tal efecto deberán presentar la información requerida conforme a los criterios y términos que establezca la Secretaría.

CAPÍTULO VI
DE LOS MONTOS MÁXIMOS Y MÍNIMOS PARA LA ADJUDICACIÓN
DE OBRA PÚBLICA Y SERVICIOS RELACIONADOS CON LA MISMA

Artículo 66.- Para efectos de los procedimientos de adjudicación y contratación de obra pública y servicios relacionados con la misma, las Dependencias y Entidades, en términos de lo establecido en la Ley de Obra Pública y Servicios Relacionados con la Misma para el Estado de Puebla, se sujetarán a los siguientes montos y procedimientos:

- I.** Superiores a \$1,838,600.00 (Un millón ochocientos treinta y ocho mil seiscientos pesos 00/100 M.N.), se adjudicarán mediante licitación pública;
- II.** Superiores a \$921,900.00 (Novecientos veintiún mil novecientos pesos 00/100 M.N.) y que no excedan de \$1,838,600.00 (Un millón ochocientos treinta y ocho mil seiscientos pesos 00/100 M.N.), se adjudicarán por el procedimiento de invitación a cuando menos cinco personas;
- III.** Superiores a \$473,800.00 (Cuatrocientos setenta y tres mil ochocientos pesos 00/100 M.N.) y que no excedan de \$921,900.00 (Novecientos veintiún mil novecientos pesos 00/100 M.N.), se adjudicarán mediante el procedimiento de invitación a cuando menos tres personas; y
- IV.** Hasta \$473,800.00 (Cuatrocientos setenta y tres mil ochocientos pesos 00/100 M.N.), las obras públicas o los servicios relacionados con las mismas, se realizarán por adjudicación directa.

Los montos establecidos en las fracciones del presente artículo deberán considerarse sin incluir el importe del Impuesto al Valor Agregado.

Los montos máximos y mínimos establecidos en el presente artículo no serán aplicables a las adjudicaciones directas que se realicen, de conformidad con lo dispuesto por el artículo 47 Bis de la Ley de Obra Pública y Servicios Relacionados con la Misma para el Estado de Puebla.

CAPÍTULO VII
DE LAS EROGACIONES ADICIONALES

Artículo 67.- La Secretaría con base en las atribuciones conferidas, autorizará Afectaciones Presupuestales conforme a los siguientes requisitos:

- I. Contar previamente con la Suficiencia Presupuestaria, identificando la fuente de ingresos;
- II. Cumplir con la justificación programática que establezca la instancia competente de la Secretaría; y
- III. La demás información que la Secretaría requiera para analizar la viabilidad de la autorización respectiva.

Artículo 68.- Las Dependencias y Entidades Apoyadas, sólo podrán solicitar Adecuaciones Presupuestarias líquidas cuando verifiquen que no tienen disponibilidad ni Suficiencia Presupuestaria que les permita el logro de las metas y resultados programados, además de justificar su necesidad conforme a alguno de los siguientes casos:

- I. Ampliar la cobertura y calidad de los servicios o la generación de bienes para uso público;
- II. Crear o modificar las estructuras orgánicas para dar cumplimiento a un mandato de ley; y
- III. Atender contingencias o fenómenos climáticos que demanden la intervención del Gobierno del Estado.

Artículo 69.- Las Dependencias que por cualquier concepto obtengan Ingresos Excedentes o Extraordinarios, no podrán disponer de ellos ni destinarlos a fines específicos y deberán concentrarlos en la Secretaría durante los primeros dos días hábiles del siguiente mes de aquél en que se reciban.

La Secretaría determinará el destino de los ingresos señalados en el párrafo anterior, observando lo establecido en el artículo 13 fracción II de la Ley de Disciplina Financiera de las Entidades Federativas y los Municipios, así como, en las disposiciones legales aplicables en la materia.

Artículo 70.- Las Entidades Apoyadas sólo podrán programar, presupuestar y ejercer sus Ingresos Propios, Excedentes y Extraordinarios, cuando:

- I. Se encuentren determinados por la o el titular de la Entidad;
- II. Cuenten con la autorización previa de su Órgano de Gobierno;
- III. Cuenten con la autorización previa de la Secretaría;
- IV. Se apliquen conforme a los criterios que emita la Secretaría derivado del cumplimiento de la Ley de Disciplina Financiera de las Entidades Federativas y los Municipios, y demás legislación aplicable en la materia;
- V. Justifiquen a la Secretaría la ampliación de los objetivos, metas y resultados que se pretenden lograr con la aplicación de estos Recursos Públicos;
- VI. Hayan entregado a la Secretaría la información financiera descrita en el artículo 89 de la presente Ley correspondiente al mes anterior de aquél en que se pretenden ejercer dichos recursos; y
- VII. Hayan cumplido en tiempo y forma las disposiciones aplicables de carácter fiscal.

En los casos en que pretendan ejercerse en Gasto de Inversión y de Operación en aquellas partidas que estén sujetas a Medidas de Racionalidad y Eficiencia en el Ejercicio del Presupuesto de Egresos, tendrán que tramitar ante la Secretaría el Oficio de Autorización para el ejercicio de sus Recursos Públicos.

De las actas en las que conste la autorización del Órgano de Gobierno para el ejercicio de Recursos Públicos provenientes de Ingresos Propios, Excedentes y Extraordinarios, se remitirá copia debidamente suscrita por todos los o las integrantes de dicho órgano a la Secretaría, señalando los objetivos, metas y resultados a alcanzar en la aplicación de estos recursos.

La Contraloría verificará el cumplimiento y sancionará la inobservancia del presente artículo, en términos de la Ley de Responsabilidades de los Servidores Públicos del Estado de Puebla y demás disposiciones legales y administrativas aplicables en la materia, sin detrimento de las facultades que le corresponden a la Secretaría.

Artículo 71.- Las Entidades No Apoyadas deberán cumplir con los mismos requisitos señalados en el artículo 70 de esta Ley en materia de programación, presupuestación y ejercicio de sus Ingresos Propios, Excedentes y Extraordinarios, a excepción de la fracción III.

CAPÍTULO VIII
DE LAS MEDIDAS DE RACIONALIDAD Y EFICIENCIA
EN EL EJERCICIO DEL PRESUPUESTO DE EGRESOS

Artículo 72.- Los Ejecutores de Gasto se sujetarán a las Medidas de Racionalidad y Eficiencia en el Ejercicio del Presupuesto de Egresos para lograr una correcta disciplina financiera, por lo que deberán reducir al mínimo indispensable las erogaciones por los siguientes conceptos:

I. Gastos de ceremonial; gasto de orden social y cultural; congresos y convenciones; exposiciones; servicios legales, de contabilidad, auditoría y relacionados; servicios de capacitación; difusión por radio, televisión y otros medios de mensaje sobre programas y actividades gubernamentales; telefonía celular; telefonía tradicional; servicios de telecomunicaciones y satélites; energía eléctrica; seguros de bienes patrimoniales; gastos de representación; servicios de investigación científica y desarrollo, así como las demás que determine la Secretaría;

II. Adquirir o arrendar bienes inmuebles, salvo que se realice la contratación por sustitución o bien, cuando tratándose de unidades administrativas de nueva creación o por ampliación del servicio, se justifique plenamente esta necesidad ante la Secretaría, en consecuencia, se deberá optimizar la utilización de espacios físicos disponibles.

Los arrendamientos financieros procederán cuando permitan obtener un ahorro en el mediano plazo con la opción de compra, y se promueva la eficiencia y eficacia de la gestión pública; así como la productividad en el desempeño de las funciones de las Dependencias o Entidades;

III. En aquellos casos que las Dependencias o Entidades requieran adquirir un inmueble para destinarlo al servicio público o para uso común, la Suficiencia Presupuestaria se determinará conforme al cumplimiento de los procedimientos administrativos que se establezcan en los lineamientos bajo los cuales se regulará la adquisición de bienes inmuebles que deban incorporarse al patrimonio del Gobierno del Estado de Puebla, y a la demás normatividad aplicable que emita la Secretaría;

IV. Adquirir o arrendar mobiliario y equipo que se destine para oficinas públicas, exceptuando aquellas erogaciones que sean necesarias para el cumplimiento de disposiciones legales, programas o proyectos prioritarios, institucionales, de infraestructura o de alto impacto social aprobados; y

V. Adquirir o arrendar vehículos, exceptuándose aquellos casos en que se destinen a programas prioritarios, remitiendo a la Secretaría la debida justificación.

Los Poderes Legislativo y Judicial, y los Organismos Constitucionalmente Autónomos, para realizar este tipo de erogaciones requerirán, en forma específica y previa al ejercicio de los Recursos Públicos, la autorización por escrito de sus respectivos Órganos de Gobierno. Para el caso de las Dependencias y Entidades deberán contar con la autorización por escrito de la Secretaría, en los casos en que sea procedente. Las Entidades requerirán además la autorización previa de su Órgano de Gobierno.

Artículo 73.- En relación con el artículo anterior los Ejecutores de Gasto deberán observar en su Gasto de Operación lo siguiente:

I. Llevar a cabo el procedimiento de desincorporación y enajenación de aquellos bienes improductivos u obsoletos, ociosos o innecesarios, que generen gastos de mantenimiento excesivos, a través de subastas consolidadas que se efectúen por conducto de la Secretaría;

II. El gasto de mantenimiento de vehículos, mobiliario e inmuebles, deberá realizarse conforme a su programa anual de adquisiciones, arrendamientos y servicios, en términos de la Ley de Adquisiciones, Arrendamientos y Servicios del Sector Público Estatal y Municipal, con la finalidad de reducir gastos de operación; y

III. Implementarán en los casos que proceda, la celebración de videoconferencias con la finalidad de reducir el gasto de viáticos y transportación.

Artículo 74.- Los gastos de publicidad, difusión, producción e información de la imagen institucional, la impresión y elaboración de publicaciones oficiales y de información en general para la difusión y demás gastos relacionados con actividades de comunicación social, se realizarán a través del Organismo Público Descentralizado denominado Puebla Comunicaciones y/o de la Coordinación General de Comunicación, Difusión y Promoción.

Las Dependencias y Entidades se abstendrán de realizar gastos destinados a publicaciones que no tengan relación con las funciones que les correspondan, en los términos de las disposiciones legales y reglamentarias aplicables a la esfera de su competencia.

Artículo 75.- En la contratación de personas físicas o morales para asesorías, consultorías, investigaciones, estudios y otros trabajos, las Dependencias y Entidades, además de observar lo establecido en la Ley de Adquisiciones, Arrendamientos y Servicios del Sector Público Estatal y Municipal, deberán sujetarse a los siguientes requisitos:

I. Disponer de Suficiencia Presupuestaria;

II. Que se trate de servicios que no puedan satisfacerse con el personal y los recursos técnicos con que cuenten;

III. Que los servicios a contratar se especifiquen y sean indispensables para el cumplimiento de los objetivos, metas y resultados de los Programas Presupuestarios autorizados;

- IV. Que los servicios no sean iguales o equivalentes a los del personal de plaza presupuestaria;
- V. Procurar la utilización de los servicios que presten las instituciones de la Administración Pública Estatal dedicadas a estas funciones; y
- VI. Abstenerse de contratar servicios de asesoría de personas físicas que se encuentren prestando sus servicios como servidoras y servidores públicos en cualquiera de los Poderes Ejecutivo, Legislativo o Judicial o en los Organismos Constitucionalmente Autónomos.

Los Ejecutores de Gasto deberán conservar y resguardar los productos que se hubiesen generado con motivo de la contratación de estos servicios, de acuerdo con lo que señalen las disposiciones legales aplicables.

Artículo 76.- Las Dependencias y Entidades, para la autorización de pasajes y viáticos, deberán observar lo dispuesto en el Manual y las disposiciones adicionales que la Secretaría emita durante el Ejercicio Fiscal.

En el caso de pasajes aéreos y terrestres internacionales y viáticos en el extranjero, será necesaria la autorización previa y por escrito de la Secretaría, observando para ello lo siguiente:

- I. Que se cuente con Suficiencia Presupuestaria y se tramite oportunamente su ministración ante la Secretaría;
- II. Que la comisión al extranjero esté plenamente justificada;
- III. Que la justificación incluya los objetivos y los beneficios que represente para el Estado la realización de la citada comisión;
- IV. Que se integre la comprobación de los pasajes aéreos y terrestres internacionales, así como viáticos en el extranjero en los términos que establezca la Secretaría; y
- V. En el caso de los Poderes Legislativo y Judicial, así como en los Organismos Constitucionalmente Autónomos se estará a la autorización que establezcan sus Órganos de Gobierno, tomando como referencia los criterios descritos en el presente artículo.

Las comisiones nacionales e internacionales se deberán sujetar a las medidas señaladas en el presente Capítulo, debiendo reducir el número de asistentes al estrictamente necesario.

Artículo 77.- La compra y renta de equipo y contratación de servicios de radiocomunicación, telefonía celular o cualquiera que sea su denominación comercial, se autorizará a funcionarias o funcionarios públicos de mando superior en las Dependencias y sus equivalentes en las Entidades, así como a otras servidoras y servidores públicos de menor nivel, que por su función requieran y justifiquen su uso, en estos casos se deberá observar lo siguiente:

- I. Que exista Disponibilidad Presupuestaria en la partida correspondiente;
- II. Contar con la autorización previa que emita la Secretaría, a propuesta de las o los titulares, coordinadoras o coordinadores, directoras o directores administrativos o sus equivalentes en las Dependencias y Entidades; y

III. Que no rebasen los rangos de consumo que determine la Secretaría.

Artículo 78.- Las o los coordinadores, directoras o directores administrativos o sus equivalentes en las Dependencias y Entidades, deberán vigilar que las erogaciones de Gasto Corriente se destinen al debido cumplimiento de los propósitos y fines de sus respectivos Programas Presupuestarios, con apego a los importes aprobados en sus presupuestos de egresos y al programa anual de adquisiciones, arrendamientos y servicios.

Artículo 79.- El Ejecutivo Estatal, por conducto de la Secretaría y la Contraloría en el ámbito de sus respectivas competencias, podrá diferir, cancelar o reducir metas de Programas Presupuestarios y conceptos de gasto de las Dependencias y Entidades Apoyadas, cuando no exista Suficiencia Presupuestaria para su ejecución o se genere la necesidad de realizar reasignaciones presupuestales.

Artículo 80.- Las o los titulares de las Dependencias y Entidades deberán reducir el Gasto de Operación al mínimo indispensable que justifique la ejecución de sus Programas Presupuestarios. Para estos efectos establecerán medidas de ahorro en materiales, suministros y servicios básicos en la adecuada prestación de los servicios de su competencia; además de cubrir con la debida oportunidad sus compromisos de pago y con estricto apego a las disposiciones de esta Ley, así como las que resulten aplicables en la materia.

**CAPÍTULO IX
DE LA PERSPECTIVA DE GÉNERO Y
DE LOS DERECHOS DE LAS NIÑAS, NIÑOS Y ADOLESCENTES**

**SECCIÓN I
DE LA PERSPECTIVA DE GÉNERO**

Artículo 81.- El Ejecutivo Estatal, a través de las Dependencias y Entidades impulsará la igualdad de oportunidades entre mujeres y hombres, así como la erradicación de la violencia de género, para lograr la transversalidad de la Perspectiva de Género en la planeación, diseño, programación, aplicación, seguimiento y evaluación de los Programas Presupuestarios, así como los proyectos y acciones de la Administración Pública Estatal. Para tal efecto, las Dependencias y Entidades en el ejercicio de su presupuesto deberán considerar lo siguiente:

I. Basarse en la Perspectiva de Género para la programación, presupuestación y ejercicio del Gasto Público y reflejarla en los objetivos e indicadores de desempeño de los Programas Presupuestarios a su cargo, sustentadas en diagnósticos que hagan explícitas las brechas y desigualdades de género a fin de generar estadísticas desagregadas por sexo;

II. Identificar y registrar a la población objetivo y la atendida por dichos Programas Presupuestarios, diferenciada por sexo, por edad, municipio y población indígena, en los padrones de beneficiarias y beneficiarios que corresponda;

III. Promover la igualdad de género en aquellos programas que aun cuando no estén dirigidos a mitigar o solventar desigualdades de género, se puedan observar variaciones en los beneficios específicos para mujeres y hombres;

IV. Empezar acciones que permitan avanzar en la consolidación de la igualdad de género;

V. Atender los requerimientos de información para el seguimiento y monitoreo de las acciones con Perspectiva de Género, a través de Indicadores de Género y Estadística Desagregada por Sexo; y

VI. Rendir informes de los resultados obtenidos en la implementación de los Programas Presupuestarios con Perspectiva de Género conforme a la periodicidad que solicite el Instituto Poblano de las Mujeres.

Para el cumplimiento de las acciones contenidas en las fracciones anteriores se estará a lo dispuesto en el Programa Estatal para la Igualdad entre Mujeres y Hombres, así como a las acciones derivadas del Sistema Estatal para la Igualdad entre Mujeres y Hombres, en términos de la Ley para la Igualdad entre Mujeres y Hombres del Estado de Puebla, a los lineamientos y demás disposiciones aplicables en la materia que emita el Instituto Poblano de las Mujeres.

Artículo 82.- Los Programas Presupuestarios que incorporan la Perspectiva de Género y sus indicadores, así como la inversión por objetivo transversal en materia de Igualdad entre Hombres y Mujeres a los que se refiere el Apartado J, numeral 17 del Anexo señalado en el artículo 11 de la presente Ley, fueron seleccionados por el Instituto Poblano de las Mujeres conforme a los Lineamientos o Mecanismos emitidos por éste para tal fin, desglosando la información en los incisos a, b y c.

Artículo 83.- Las Dependencias y Entidades responsables de la ejecución de los Programas Presupuestarios a los que se refiere el artículo anterior, deberán informar al Instituto Poblano de las Mujeres periódicamente sobre los resultados alcanzados en materia de igualdad de género medidos a través de los indicadores y las metas contenidas en los mismos, dentro de los términos y plazos que establezca dicho Instituto.

Para el seguimiento de los Recursos Públicos destinados a la Perspectiva de Género, todo programa que contenga padrones de beneficiarias y beneficiarios, además de reflejar dicho enfoque en sus Programas Presupuestarios, generará información de manera desagregada por sexo, edad y municipio, misma que deberá ser remitida a la instancia competente.

Artículo 84.- Las Dependencias y Entidades difundirán por los medios disponibles los programas que promuevan la igualdad entre mujeres y hombres y la erradicación de la violencia de género, en los que deberán dar a conocer a la población los objetivos y beneficios de los mismos, así como los requisitos para acceder a ellos, en los términos de la legislación y normatividad aplicable en la materia.

SECCIÓN II

DE LOS DERECHOS DE LAS NIÑAS, NIÑOS Y ADOLESCENTES

Artículo 85.- El Ejecutivo Estatal, a través de las Dependencias y Entidades en sus Programas Presupuestarios para la atención de las niñas, niños y adolescentes, así como la inversión por derecho y los indicadores alineados a los compromisos 10XINFANCIA a los que se refiere el Apartado J, numeral 18 del Anexo señalado en el artículo 11 de la presente Ley, deberán promover el pleno ejercicio, respeto, protección y promoción de los derechos de las niñas, niños y adolescentes conforme al principio del interés superior de la niñez, de acuerdo a lo dispuesto en la Ley de los Derechos de las Niñas, Niños y Adolescentes del Estado de Puebla y los compromisos 10XINFANCIA impulsados por el Fondo de las Naciones Unidas para la Infancia (UNICEF), el Gobierno del Estado y la Red por los Derechos de la Infancia en México (REDIM), desglosando la información en los incisos a, b y c.

Artículo 86.- Las Dependencias y Entidades en el ámbito de sus respectivas competencias y con cargo a sus presupuestos, adoptarán medidas que contribuyan a una cultura de protección a la infancia y la adolescencia, y brinden protección especial para las niñas, niños y adolescentes que se encuentren en situación de vulnerabilidad por circunstancias específicas de carácter socioeconómico, psicológico, físico,

identidad cultural, o bien, relacionados con aspectos de género, creencias religiosas, prácticas culturales, u otros que restrinjan o limiten el ejercicio de sus derechos.

Artículo 87.- Las Dependencias y Entidades en el ejercicio del Gasto Público que se les asigne conforme a la presente Ley y que tengan a su cargo programas para la cultura de protección de las niñas, niños y adolescentes, basada en el principio del interés superior de la niñez, darán a conocer a la población los objetivos y beneficios de sus programas, los requisitos para acceder a ellos, así como el importe destinado al financiamiento de los mismos en los términos de la legislación y demás disposiciones aplicables.

Las Dependencias y Entidades responsables de la ejecución de los Programas Presupuestarios a los que se refiere el artículo 85 de la presente Ley, deberán informar al Sistema para el Desarrollo Integral de la Familia del Estado de Puebla periódicamente sobre los resultados alcanzados en materia de protección de los derechos de las niñas, niños y adolescentes a través de los indicadores y las metas contenidas en los mismos, dentro de los términos y plazos que establezca dicha Entidad.

Artículo 88.- Para el cumplimiento de las disposiciones contenidas en los artículos anteriores, se estará a lo dispuesto en la Ley de los Derechos de las Niñas, Niños y Adolescentes del Estado de Puebla, a los lineamientos y demás disposiciones aplicables en la materia que emita el Sistema para el Desarrollo Integral de la Familia del Estado de Puebla.

CAPÍTULO X DE LA INFORMACIÓN Y TRANSPARENCIA

Artículo 89.- Los Ejecutores de Gasto deberán incorporar en sus portales electrónicos y remitir de manera trimestral a la Secretaría la información relativa al ejercicio de los Recursos Públicos, que reciba el Estado y en su caso, los municipios, provenientes de la Federación, de conformidad con lo dispuesto en la Ley General de Contabilidad Gubernamental, la Ley de Coordinación Fiscal, la Ley Federal de Presupuesto y Responsabilidad Hacendaria y su Reglamento, la Ley General de Transparencia y Acceso a la Información Pública, la Ley de Disciplina Financiera de las Entidades Federativas y los Municipios, el Presupuesto de Egresos de la Federación para el Ejercicio Fiscal correspondiente, así como los lineamientos que emita la Federación para dar cumplimiento a las obligaciones que en materia de información establecen dichos ordenamientos.

Artículo 90.- El Ejecutivo Estatal, a través de la Secretaría difundirá en los medios oficiales y/o electrónicos la información financiera adicional en términos de lo dispuesto por la Ley General de Contabilidad Gubernamental, en los acuerdos emitidos por la Secretaría de Hacienda y Crédito Público y el Consejo Nacional de Armonización Contable que establezcan como obligatorios para el Gobierno del Estado, así como los demás criterios y recomendaciones que resulten aplicables para generar una mayor desagregación presupuestal y contable en materia de transparencia en el ejercicio de los recursos.

Asimismo, las Dependencias y Entidades deberán publicar la información financiera que les competa en el portal electrónico del Gobierno del Estado, de conformidad con lo dispuesto en la Ley de Transparencia y Acceso a la Información Pública del Estado de Puebla y en cumplimiento a lo señalado en el párrafo anterior.

Artículo 91.- El Ejecutivo Estatal a través de la Secretaría, difundirá en el portal electrónico oficial del Gobierno del Estado el documento denominado Presupuesto Ciudadano en el que se explicará de forma clara y sencilla el destino de los recursos públicos que contiene la presente Ley para una mejor comprensión de la ciudadanía en la integración del Presupuesto de Egresos del Estado.

**TÍTULO QUINTO
DE LA DEUDA PÚBLICA**

CAPÍTULO ÚNICO

Artículo 92.- El Ejecutivo Estatal, a través de la Secretaría, de conformidad con el marco legal que rige en este ámbito, atendiendo la política de no incrementar la deuda pública del Estado y a fin de contar con finanzas públicas estatales en equilibrio, durante el presente Ejercicio Fiscal, vigilará que como tope máximo, el saldo de la deuda pública directa del Estado no rebase la cantidad de \$5,850,000,000.00 (Cinco mil ochocientos cincuenta millones de pesos 00/100 M.N.), cifra que corresponde al saldo de la deuda directa existente en el Estado al 01 de febrero de 2011.

Artículo 93.- Corresponde a la Secretaría y a las Entidades, ejercer las atribuciones que en esta materia les otorga la Ley de Disciplina Financiera de las Entidades Federativas y los Municipios, así como la Ley de Deuda Pública para el Estado Libre y Soberano de Puebla.

La Secretaría podrá destinar Recursos Públicos del Presupuesto de Egresos del Estado aprobado para cubrir las erogaciones que resulten de la contratación de financiamientos y que deban ser amortizados durante el Ejercicio Fiscal.

Las Entidades que tengan contratada o contraten deuda pública, determinarán de sus propios presupuestos de egresos, las cantidades que destinarán a las amortizaciones que deban realizar en el Ejercicio Fiscal.

Artículo 94.- El Ejecutivo Estatal, a través de la Secretaría o de las Entidades, de conformidad con la legislación vigente en la materia y el Decreto correspondiente que emita el Congreso del Estado, podrá, durante el presente Ejercicio Fiscal, contratar financiamientos destinados a Inversiones Públicas Productivas, y a su refinanciamiento o reestructura, mismas que deberán realizarse bajo las mejores condiciones del mercado, conforme a las bases que establezca la legislación aplicable vigente y por los conceptos y hasta por los montos que el Congreso del Estado apruebe, sin perjuicio de las cantidades que se encuentren disponibles en las autorizaciones vigentes emitidas por el Poder Legislativo.

Artículo 95.- Cuando el Gobierno del Estado se constituya en aval u obligado solidario de financiamientos de los sujetos señalados en la legislación aplicable en materia de deuda pública, no podrán rebasar como monto máximo de aforo fideicomitido de las participaciones que en ingresos federales le correspondan, el porcentaje que para tales efectos determine la propia Secretaría.

Las Entidades en cuyo Órgano de Gobierno participe la o el Titular del Ejecutivo, o en su caso, el Gobierno del Estado sea obligado solidario o avalista de los financiamientos que hayan contratado o contraten, se sujetarán a la Ley de Deuda Pública para el Estado Libre y Soberano de Puebla, a esta Ley y a las demás disposiciones que regulen la asignación, ejercicio, control y supervisión del gasto.

Artículo 96.- El Ejecutivo Estatal, por sí mismo o por conducto de la Secretaría, durante el Ejercicio Fiscal, podrá modificar la deuda pública directa o contingente en cualquier forma permitida por la Ley de la materia, a efecto de reducir para el Estado, por el servicio de la deuda pública, las cargas financieras a través de la obtención de condonaciones, de mayores plazos de amortización, reducción de tasas de interés, comisiones o cualquier combinación entre ellas.

Artículo 97.- El Ejecutivo Estatal, a través de la Secretaría, informará al Poder Legislativo la situación que guarda la deuda pública de la Administración Pública Centralizada y Paraestatal, al rendir la Cuenta de la Hacienda Pública del Estado del Ejercicio Fiscal correspondiente.

**TÍTULO SEXTO
DE LA RESPONSABILIDAD PATRIMONIAL DEL ESTADO**

CAPÍTULO ÚNICO

Artículo 98.- Se autoriza al Ejecutivo Estatal para que, a través de la Secretaría, determine el porcentaje del Presupuesto de Egresos del Estado aprobado hasta por el cual el Gobierno del Estado podrá responder de manera global a los particulares por concepto de responsabilidad patrimonial, de conformidad con lo establecido en el artículo 131 de la Constitución Política del Estado Libre y Soberano de Puebla. La Secretaría estará facultada para determinar la Suficiencia Presupuestaria en términos de lo dispuesto por el artículo 29 de la Ley.

**TÍTULO SÉPTIMO
PREVISIONES PRESUPUESTALES PARA DESASTRES NATURALES**

CAPÍTULO ÚNICO

ARTÍCULO 99.- El Gobierno del Estado a efecto de dar cumplimiento al artículo 9 de la Ley de Disciplina Financiera de las Entidades Federativas y los Municipios, en lo referente a prever recursos para la constitución de un fideicomiso para realizar acciones preventivas o atender daños ocasionados por desastres naturales, destina para el presente Ejercicio Fiscal la cantidad de \$7,954,588.38 (Siete millones novecientos cincuenta y cuatro mil quinientos ochenta y ocho pesos 38/100 M.N.), el cual se encuentra referenciado en el numeral 27 del Apartado J del Anexo mencionado en el artículo 11 de la presente Ley.

Para atender a la población afectada y los daños causados a la infraestructura pública estatal ocasionados por la ocurrencia de desastres naturales, así como, llevar a cabo acciones para prevenir y mitigar su impacto a las finanzas estatales, el Gobierno del Estado considera recursos financieros a efecto de dar cumplimiento a lo antes señalado, tal y como se observa en el numeral 26 Apartado J del Anexo mencionado en el artículo 11 de la presente Ley.

TRANSITORIOS

ARTÍCULO PRIMERO.- La presente Ley deberá publicarse en el Periódico Oficial del Estado y tendrá vigencia del primero de enero al treinta y uno de diciembre del año dos mil diecisiete, o hasta en tanto entre en vigor el ordenamiento jurídico que regirá para el siguiente Ejercicio Fiscal.

ARTÍCULO SEGUNDO.- Quedan sin efecto todas las disposiciones que se opongan a la presente Ley.

ARTÍCULO TERCERO.- En cumplimiento a lo dispuesto por la Ley General de Contabilidad Gubernamental, el Gobierno del Estado, a través del Consejo de Armonización Contable para el Estado Libre y Soberano de Puebla, será el encargado de la difusión e implementación de las normas contables, acuerdos y lineamientos emitidos por el Consejo Nacional de Armonización Contable, para transparentar y armonizar la información financiera pública.

ARTÍCULO CUARTO.- En el marco del proceso de armonización contable y de la adopción de la gestión para resultados (GpR), cuando las disposiciones legales, reglamentarias o administrativas estatales en los

que se hagan referencia a los Programas Operativos Anuales (POA'S) se entenderá por éstos al proceso de programación estratégica institucional de los Programas Presupuestarios.

ARTÍCULO QUINTO.- La información financiera adicional a la contenida en la presente Ley, así como la demás que se genere durante el Ejercicio Fiscal para cumplir con fines de transparencia fiscal, rendición de cuentas y responsabilidad hacendaria, podrá ser consultada en los reportes específicos que para tal efecto difunda la Secretaría en los medios electrónicos oficiales.

ARTÍCULO SEXTO.- Las definiciones establecidas en el artículo 2 de esta Ley son complementarias a las señaladas en el glosario de la Ley de Presupuesto y Gasto Público del Estado de Puebla y basadas en los criterios emitidos por el Consejo Nacional de Armonización Contable, sin que exista contraposición alguna entre éstos.

Dado en el Palacio del Poder Ejecutivo en la Cuatro veces Heroica Puebla de Zaragoza, a los 14 días del mes de noviembre del año dos mil dieciséis.



Atentamente
“Sufragio Efectivo. No-Reelección”
Gobernador Constitucional del Estado de Puebla



**Anexo de Información del
Presupuesto de Egresos
del Estado 2017 para
Fines de Transparencia**

ANEXO ÍNDICE

Apartado “A”

Deuda Pública

1. Estimación del Servicio de la Deuda Directa del Gobierno del Estado para el Ejercicio Fiscal 2017
2. Estimación del Servicio de la Deuda Contingente del Gobierno del Estado para el Ejercicio Fiscal 2017
3. Destino, Tipo de Instrumento de Contratación, Tipo de Garantía, Decretos Aprobatorios, Comisiones, Manejos de Cuenta y Servicios Bancarios Accesorios Asociados a la Deuda Pública

Apartado “B”

Participaciones en Ingresos Federales que incluyen los Incentivos Otorgados por el Estado mediante instrumentos jurídicos suscritos con la Federación y los demás Fondos Participables que se transfieren a los Municipios

Apartado “C”

Fondo para Entidades Federativas y Municipios Productores de Hidrocarburos

Apartado “D”

Transferencias a Municipios de los Fondos de Aportaciones

1. Estimación del Fondo para la Infraestructura Social Municipal y de las Demarcaciones Territoriales del Distrito Federal (FISM D.F.), para el Ejercicio Fiscal 2017
2. Estimación del Fondo de Aportaciones para el Fortalecimiento de los Municipios y las Demarcaciones Territoriales del Distrito Federal (FORTAMUN D.F.), para el Ejercicio Fiscal 2017

Apartado “E”

Clasificación por Objeto del Gasto

Apartado “F”

Clasificación por Tipo de Gasto

Apartado “G”

Clasificación Funcional

Apartado “H”

Clasificación Programática

Apartado “I”

Clasificación Administrativa por Unidad Responsable de las Dependencias del Poder Ejecutivo

Apartado “J”

Información Presupuestal por Rubros Específicos

Dependencias y Organismos

1. Tribunal de Arbitraje de los Trabajadores al Servicio de los Poderes del Estado
2. Junta Local de Conciliación y Arbitraje
3. Instancia Contenciosa Administrativa
4. Prerrogativas Partidos Políticos
5. Gasto Comunicación Social

Clasificaciones, Prioridades e Información Presupuestal Específica

6. Prioridades de Gasto
7. Programas y Proyectos de Inversión Pública
8. Estado Analítico del Presupuesto de Egresos – Clasificación Administrativa - LDF
9. Estado Analítico del Presupuesto de Egresos – Clasificación por Objeto del Gasto - LDF
10. Estado Analítico del Presupuesto de Egresos – Clasificación Funcional del Gasto - LDF
11. Estado Analítico del Presupuesto de Egresos – Clasificación de Servicios Personales por Categoría - LDF
12. Balance Presupuestario
13. Resultados de Egresos
14. Proyecciones de Egresos

Programas Presupuestarios

15. Presupuesto Asignado a cada uno de los Programas del Estado
16. Programas con Recursos Concurrentes por Orden de Gobierno
17. Programas Presupuestarios con Perspectiva de Género
 - a. Indicadores de desempeño para medir la atención de la Perspectiva de Género
 - b. Programas Presupuestarios para la atención de la Perspectiva de Género
 - c. Inversión para la Atención de la Perspectiva de Género por Programa Presupuestario y Objetivo Transversal de la Agenda Estatal de Trabajo en Materia de Igualdad entre Hombres y Mujeres
18. Programas Presupuestarios que contribuyen a la Atención de las Niñas, Niños y Adolescentes
 - a. Indicadores de desempeño para medir la atención de las Niñas, Niños y Adolescentes
 - b. Programas Presupuestarios para la atención de las Niñas, Niños y Adolescentes
 - c. Inversión para la Atención de las Niñas, Niños y Adolescentes por Programa Presupuestario y Derecho
19. Indicadores de Mayor Impacto para Medir los Programas Presupuestarios

Tabuladores y Plazas

20. Concentrado de Plazas del Sector Educativo
21. Integración del Gasto Educativo
22. Desglose del Gasto Educativo
23. Presupuesto para el Pago de Laudos Laborales
24. Fondo de Pensiones y Jubilaciones de los Trabajadores al Servicio de los Poderes del Estado
25. Estudio Actuarial de las Pensiones de los Trabajadores del Estado

Fideicomisos, Transferencias y Subsidios

26. Fideicomisos
27. Aportación y Costo Promedio para Infraestructura Dañada por Desastres Naturales
28. Subsidios y Ayudas Sociales
29. Tipo de Subsidios
30. Recursos destinados a Medidas de Mitigación y Adaptación para el Cambio Climático
31. Transferencias, Ayudas y Donativos para Organizaciones de la Sociedad Civil
32. Transferencias y Subsidios a rubros de la Sociedad Civil vinculados con el desarrollo agrícola
33. Recursos para la Seguridad Pública en los Municipios

Compromisos, Obligaciones y Cuentas Bancarias

34. Pago de Adeudos Fiscales Anteriores
35. Asociaciones Público Privadas, Proyectos de Prestación de Servicios y Compromisos Multianuales
36. Informe Analítico de Obligaciones Diferentes de Financiamiento – Ley de Disciplina Financiera de las Entidades Federativas y los Municipios (LDF)
37. Relación de Cuentas Bancarias Productivas
38. Programa de Financiamiento para la Infraestructura y la Seguridad Pública de los Estados (PROFISE)
39. Fondo de Reconstrucción de Entidades Federativas (FONREC)

Apartado “K”

Tabuladores Desglosados de las Remuneraciones de las Servidoras y Servidores Públicos de los Poderes, Organismos Constitucionalmente Autónomos y la Benemérita Universidad Autónoma de Puebla

1. Honorable Congreso del Estado
2. Poder Judicial del Estado de Puebla
3. Instituto Electoral del Estado
4. Tribunal Electoral del Estado de Puebla
5. Comisión de Derechos Humanos
6. Instituto de Transparencia, Acceso a la Información Pública y Protección de Datos Personales del Estado de Puebla
7. Benemérita Universidad Autónoma de Puebla
8. Fiscalía General del Estado de Puebla

Apartado “L”

Tabuladores Desglosados de las Remuneraciones de las Servidoras y Servidores Públicos de las Dependencias, Entidades Apoyadas y Magisterio

1. Remuneración de las Servidoras y Servidores Públicos de la Administración Pública Estatal
2. Magisterio
 - Estatal
 - Federal
3. Previsiones Salariales y Económicas para Cubrir Incrementos Salariales, Creación de Plazas y Otros

Apartado “M”

Desglose de Plazas de la Administración Pública Estatal

1. Desglose por Dependencias
2. Detalle de Servicios Personales de Dependencias
3. Detalle de Servicios Personales del Sector Educativo
4. Desglose de Entidades Apoyadas

Apartado "A"

Deuda Pública

Artículo 5 fracción II de la Ley de Egresos del Estado de Puebla, para el Ejercicio Fiscal 2017

1

Estimación del Servicio de la Deuda Directa del Gobierno del Estado para el Ejercicio Fiscal 2017

Institución Bancaria: Interacciones

Porción B

Monto Contratado: \$350,000,000.00

Destino: Inversión Pública Productiva

Tipo de Instrumento: Contrato de Apertura de Crédito Simple

No de Crédito: 227387

Tasa de Contratación: TIE + 0.37 pp

Plazo de Contratación: 232 meses

Tipo de Garantía: Fideicomiso F0023 Participaciones Federales

% Participaciones Fideicomitadas: 0.68%

Saldo al 31/Dic/2016: \$297,222,342.09

Nota:

Tasa, plazo, vencimiento, fuente de garantía y porcentaje de participaciones fideicomitadas con base al Convenio Modificatorio celebrado en 2008.

	Saldo	Principal (Capital)	Intereses	Total
ene-17	\$296,114,187.21	\$1,108,154.88	\$1,606,569.32	\$2,714,724.20
feb-17	\$294,994,950.78	\$1,119,236.43	\$1,545,387.04	\$2,664,623.47
mar-17	\$293,864,521.99	\$1,130,428.79	\$1,704,497.21	\$2,834,926.00
abr-17	\$292,722,788.91	\$1,141,733.08	\$1,697,965.53	\$2,839,698.61
may-17	\$291,569,638.50	\$1,153,150.41	\$1,636,808.26	\$2,789,958.67
jun-17	\$290,404,956.58	\$1,164,681.92	\$1,693,533.65	\$2,858,215.57
jul-17	\$289,228,627.84	\$1,176,328.74	\$1,742,994.42	\$2,919,323.16
ago-17	\$288,040,535.82	\$1,188,092.02	\$1,735,934.16	\$2,924,026.18
sep-17	\$286,840,562.88	\$1,199,972.94	\$1,784,571.14	\$2,984,544.08
oct-17	\$285,628,590.21	\$1,211,972.67	\$1,610,530.08	\$2,822,502.75
nov-17	\$284,404,497.81	\$1,224,092.40	\$1,659,026.06	\$2,883,118.46
dic-17	\$283,168,164.49	\$1,236,333.32	\$1,817,660.75	\$3,053,994.07
	\$14,054,177.60	\$20,235,477.62	\$34,289,655.22	

Institución Bancaria: BBVA Bancomer

Porción A

Monto Contratado: \$3,000,000,000.00

Destino: Inversión Pública Productiva

Tipo de Instrumento: Contrato de Apertura de Crédito Simple

Crédito/Cuenta Cliente: 0074 8200 02 9813111687

Tasa de Contratación: TIE + 0.49 pp

Plazo de Contratación: 300 meses

Tipo de Garantía: Fideicomiso F0023 Participaciones Federales

% Participaciones Fideicomitadas: 5.82%

Saldo al 31/Dic/2016: \$2,812,068,503.33

Nota:

Tasa, plazo, vencimiento, fuente de garantía y porcentaje de participaciones fideicomitadas con base al Convenio Modificatorio celebrado en 2008.

El 26 de diciembre de 2016, BBVA Bancomer y Banco Interacciones notificaron al Estado de Puebla que a través de un Contrato de Cesión y su Convenio Modificatorio celebrados el 10 y 16 de diciembre de 2016, Banco Interacciones realizó la Cesión a favor de BBVA Bancomer, de los derechos y obligaciones de la Porción A del Contrato de Crédito, cuyo saldo a la fecha de formalización fue de 2 mil 900 millones 191 mil pesos. Esta operación no genera al Gobierno del Estado de Puebla obligaciones adicionales a las originalmente pactadas.

	Saldo	Principal (Capital)	Intereses	Total
	\$2,808,025,788.00	\$4,042,715.33	\$15,471,844.68	\$19,514,560.01
	\$2,803,939,276.58	\$4,086,511.42	\$14,916,856.99	\$19,003,368.41
	\$2,799,808,494.62	\$4,130,781.96	\$16,491,057.31	\$20,621,839.27
	\$2,795,632,962.52	\$4,175,532.10	\$16,466,762.57	\$20,642,294.67
	\$2,791,412,195.49	\$4,220,767.03	\$15,911,810.95	\$20,132,577.98
	\$2,787,145,703.49	\$4,266,492.00	\$16,492,593.72	\$20,759,085.72
	\$2,782,832,991.16	\$4,312,712.33	\$17,016,298.73	\$21,329,011.06
	\$2,778,473,557.78	\$4,359,433.38	\$16,389,968.42	\$21,349,401.80
	\$2,774,066,897.20	\$4,406,660.58	\$17,510,557.80	\$21,917,218.38
	\$2,769,612,497.80	\$4,454,399.40	\$15,843,774.85	\$20,298,174.25
	\$2,765,109,842.41	\$4,502,655.39	\$16,363,793.84	\$20,866,449.23
	\$2,760,558,408.25	\$4,551,434.16	\$17,967,069.29	\$22,518,503.45
	\$51,510,095.08	\$197,442,389.15	\$248,952,484.23	

Institución Bancaria: BBVA Bancomer

Monto Contratado: \$2,500,000,000.00

Destino: Inversión Pública Productiva

Tipo de Instrumento: Contrato de Apertura de Crédito Simple

Crédito/Cuenta Cliente: 0074 8200 07 9874141326

Tasa de Contratación: TIE + 0.89 pp

Plazo de Contratación: 240 meses

Tipo de Garantía: Fideicomiso F0023 Participaciones Federales

% Participaciones Fideicomitadas: 3.00%

Saldo al 31/Dic/2016: \$2,413,039,951.90

Nota:

Tasa, plazo, vencimiento, fuente de garantía y porcentaje de participaciones con base al Convenio Modificatorio celebrado en 2012.

	Saldo	Principal (Capital)	Intereses	Total
	\$2,409,782,433.81	\$3,257,518.09	\$15,023,184.57	\$18,280,702.66
	\$2,406,482,567.99	\$3,299,865.82	\$15,002,903.80	\$18,302,769.62
	\$2,403,139,803.91	\$3,342,764.08	\$13,532,453.64	\$16,875,217.72
	\$2,399,753,583.90	\$3,386,220.01	\$14,961,547.90	\$18,347,767.91
	\$2,396,323,343.03	\$3,430,240.87	\$14,458,515.34	\$17,888,756.21
	\$2,392,848,509.03	\$3,474,834.00	\$15,455,619.92	\$18,930,453.92
	\$2,389,328,502.18	\$3,520,006.85	\$14,935,362.78	\$18,455,369.63
	\$2,385,762,735.25	\$3,565,766.93	\$15,410,505.14	\$18,976,272.07
	\$2,382,150,613.35	\$3,612,121.90	\$15,387,506.93	\$18,999,628.83
	\$2,378,491,533.86	\$3,659,079.49	\$14,868,590.08	\$18,527,669.57
	\$2,374,784,886.34	\$3,706,647.52	\$15,340,809.70	\$19,047,257.22
	\$2,371,030,052.40	\$3,754,833.94	\$15,257,992.89	\$19,012,826.83
	\$42,009,899.50	\$179,634,792.69	\$221,644,692.19	

TOTAL DE LA DEUDA DIRECTA

	Saldo	Principal (Capital)	Intereses	Total
	\$5,513,922,409.02	\$8,408,388.30	\$32,101,598.57	\$40,509,986.87
	\$5,505,416,795.35	\$8,505,613.67	\$31,465,147.83	\$39,970,761.50
	\$5,496,812,820.52	\$8,603,974.83	\$31,728,008.16	\$40,331,982.99
	\$5,488,109,335.33	\$8,703,485.19	\$33,126,276.00	\$41,829,761.19
	\$5,479,305,177.02	\$8,804,158.31	\$32,007,134.55	\$40,811,292.86
	\$5,470,399,169.10	\$8,906,007.92	\$33,641,747.29	\$42,547,755.21
	\$5,461,390,121.18	\$9,009,047.92	\$33,694,655.93	\$42,703,703.85
	\$5,452,276,828.85	\$9,113,292.33	\$34,136,407.72	\$43,249,700.05
	\$5,443,058,073.43	\$9,218,755.42	\$34,682,635.87	\$43,901,391.29
	\$5,433,732,621.87	\$9,325,451.56	\$32,322,895.01	\$41,648,346.57
	\$5,424,299,226.56	\$9,433,395.31	\$33,363,429.60	\$42,796,824.91
	\$5,414,756,625.14	\$9,542,601.42	\$35,042,722.93	\$44,585,324.35
	\$107,574,172.18	\$397,312,659.46	\$504,886,831.64	

Para el cálculo de la Deuda Directa contratada con Banco Interacciones (Porción A y B), de Enero a Diciembre de 2017 se consideró la TIE estimada por Acus Consultores en su publicación del 08 de Agosto de 2016 más un margen de 1pp. Cabe mencionar, que el Gobierno del Estado tiene contratada la Cobertura de Tasa de Interés del 11% para Enero a Diciembre de 2017, misma que cubre cambios adversos en las condiciones de mercado.

Para el cálculo de la Deuda Directa contratada con BBVA Bancomer, de Enero a Diciembre de 2017 se consideró la TIE estimada por Acus Consultores en su publicación del 08 de Agosto de 2016 más un margen de 1pp. Cabe mencionar, que a la fecha el Gobierno del Estado tiene contratada la Cobertura de Tasa de Interés del 9% para el periodo de Enero a Julio de 2017, mismas que cubren cambios adversos en las condiciones de mercado.

Los importes reflejados en las columnas de Principal (Capital) de los créditos celebrados con Banco Interacciones y BBVA Bancomer son reales y se apegan a la programación contenida en los contratos de crédito suscritos por el Gobierno del Estado.

Estimación del Servicio de la Deuda Contingente del Gobierno del Estado para el Ejercicio Fiscal 2017

SOAPAP

BANOBRAS
Monto Contratado: \$2,201,793,844.32
Destino: Inversión Pública Productiva
Tipo de Instrumento: Contrato de Apertura de Crédito Simple
No de Crédito: 7288
Tasa de Contratación: TIE + 0.47 pp
Plazo de Contratación: 240 meses
Tipo de Garantía: Fideicomiso F/2052 Participaciones Federales
% Participaciones Fideicomitadas: 4.00%
Saldo al 31/Dic/2016: \$1,803,593,891.53

Carreteras de Cuota Puebla

BANOBRAS
Monto Contratado: \$500,000,000.00
Destino: Inversión Pública Productiva
Tipo de Instrumento: Contrato de Apertura de Crédito Simple
No de Crédito: 3888
Tasa de Contratación: TIE + 1.11 %
Plazo de Contratación: 180 meses
Tipo de Garantía: Fideicomiso F/2052 Participaciones Federales
% Participaciones Fideicomitadas: 9.52%
Saldo al 31/Dic/2016: \$113,013,699.11

Fideicomiso Público de la Reserva Territorial Atlixcáyotl-Quetzalcóatl

BBVA BANCOMER
Monto Contratado: \$203,500,000.00
Destino: Inversión Pública Productiva
Tipo de Instrumento: Contrato de Apertura de Crédito Simple
Crédito/Cuenta Cliente: 0074 8200 01 9825686318
Tasa de Contratación: TIE promedio + 0.65 pp
Plazo de Contratación: 104 meses
Tipo de Garantía: Fideicomiso F/0023 Participaciones Federales
% Participaciones Fideicomitadas: 1.50%
Saldo al 31/Dic/2016: \$6,834,777.84

TOTAL DE LA DEUDA CONTINGENTE

	Saldo	Principal (Capital)	Intereses	Total
ene-17	\$1,796,144,557.53	\$7,449,334.00	\$10,607,637.07	\$18,056,971.07
feb-17	\$1,788,639,834.62	\$7,504,722.91	\$9,882,287.57	\$17,387,010.48
mar-17	\$1,781,079,310.97	\$7,560,523.65	\$10,180,341.73	\$17,740,865.38
abr-17	\$1,773,462,571.68	\$7,616,739.29	\$10,475,220.07	\$18,091,959.36
may-17	\$1,765,789,198.76	\$7,673,372.92	\$10,093,957.80	\$17,767,330.72
jun-17	\$1,758,058,771.11	\$7,730,427.65	\$10,780,633.56	\$18,511,061.21
jul-17	\$1,750,270,864.51	\$7,787,906.60	\$10,387,197.24	\$18,175,103.84
ago-17	\$1,742,425,051.58	\$7,845,812.93	\$10,685,889.81	\$18,531,702.74
sep-17	\$1,734,520,901.76	\$7,904,149.82	\$10,637,988.95	\$18,542,138.77
oct-17	\$1,726,557,881.30	\$7,962,920.46	\$10,248,127.66	\$18,211,048.12
nov-17	\$1,718,535,853.21	\$8,022,128.09	\$10,541,116.08	\$18,563,244.17
dic-17	\$1,710,454,077.25	\$8,081,775.96	\$10,468,747.57	\$18,550,523.53
	\$93,139,814.28	\$124,989,145.11	\$218,128,959.39	

	Saldo	Principal (Capital)	Intereses	Total
	\$109,589,041.58	\$3,424,657.53	\$752,482.88	\$4,177,140.41
	\$106,164,384.05	\$3,424,657.53	\$802,648.41	\$4,227,305.94
	\$102,739,726.52	\$3,424,657.53	\$659,752.67	\$4,084,410.20
	\$99,315,068.99	\$3,424,657.53	\$661,272.83	\$4,085,930.36
	\$95,890,411.46	\$3,424,657.53	\$661,272.83	\$4,085,930.36
	\$92,465,753.93	\$3,424,657.53	\$703,196.35	\$4,127,853.88
	\$89,041,096.40	\$3,424,657.53	\$614,511.99	\$4,039,169.52
	\$85,616,438.87	\$3,424,657.53	\$632,562.79	\$4,057,220.32
	\$82,191,781.34	\$3,424,657.53	\$608,233.45	\$4,032,890.98
	\$78,767,123.81	\$3,424,657.53	\$565,068.50	\$3,989,726.03
	\$75,342,466.28	\$3,424,657.53	\$595,676.37	\$4,020,333.90
	\$71,917,808.75	\$3,424,657.53	\$514,065.83	\$3,938,723.36
	\$41,095,890.36	\$7,770,744.90	\$48,866,635.26	

	Saldo	Principal (Capital)	Intereses	Total
	\$4,556,518.54	\$2,278,259.30	\$38,485.49	\$2,316,744.79
	\$2,278,259.24	\$2,278,259.30	\$24,772.27	\$2,303,031.57
	\$0.00	\$2,278,259.24	\$13,713.22	\$2,291,972.46
	\$6,834,777.84	\$76,970.98	\$6,911,748.82	

	Saldo	Principal (Capital)	Intereses	Total
	\$1,910,290,117.65	\$13,152,250.83	\$11,398,605.44	\$24,550,856.27
	\$1,897,082,477.91	\$13,207,639.74	\$10,709,708.25	\$23,917,347.99
	\$1,883,819,037.49	\$13,263,440.42	\$10,853,807.62	\$24,117,248.04
	\$1,872,777,640.67	\$11,041,396.82	\$11,136,492.90	\$22,177,889.72
	\$1,861,679,610.22	\$11,098,030.45	\$10,755,230.63	\$21,853,261.08
	\$1,850,524,525.04	\$11,155,085.18	\$11,483,829.91	\$22,638,915.09
	\$1,839,311,960.91	\$11,212,564.13	\$11,001,709.23	\$22,214,273.36
	\$1,828,041,490.45	\$11,270,470.46	\$11,318,452.60	\$22,588,923.06
	\$1,816,712,683.10	\$11,328,807.35	\$11,246,222.40	\$22,575,029.75
	\$1,805,325,105.11	\$11,387,577.99	\$10,813,196.16	\$22,200,774.15
	\$1,793,878,319.49	\$11,446,785.62	\$11,136,792.45	\$22,583,578.07
	\$1,782,371,886.00	\$11,506,433.49	\$10,982,813.40	\$22,489,246.89
	\$141,070,482.48	\$132,836,860.99	\$273,907,343.47	

Notas:

Para el cálculo de la Deuda Contingente de Enero a Diciembre de 2017 se consideró la TIE estimada por Acus Consultores en su publicación del 08 de Agosto de 2014 más un margen de 1pp.

La Deuda Contingente fue celebrada por el SOAPAP el 03 de Julio de 2008, por Carreteras de Cuota Puebla el 30 de Julio de 2004 y por el Fideicomiso Público de la Reserva Territorial Atlixcáyotl-Quetzalcóatl el 27 de septiembre de 2006, esta última cuenta con un Modificadorio al Contrato firmado el 24 de Julio de 2008.

El Gobierno del Estado de conformidad con lo establecido en el artículo 5 fracción III de la Ley de Disciplina Financiera de las Entidades Federativas y los Municipios, en caso de presentarse una situación de riesgo que impacte las finanzas públicas estatales derivado del pago de la Deuda Contingente, implementará y realizará los ajustes necesarios al Presupuesto de Egresos 2017, sin afectar los Programas Presupuestarios de mayor impacto social, a efecto de garantizar el debido cumplimiento de la misma.

Apartado "B"

Participaciones en Ingresos Federales que incluyen los Incentivos Otorgados por el Estado mediante instrumentos jurídicos suscritos con la Federación y los demás Fondos Participables que se transfieren a los Municipios

Artículo 6 fracción V de la Ley de Egresos del Estado de Puebla, para el Ejercicio Fiscal 2017

Estimaciones sujetas a la aprobación del Presupuesto de Egresos de la Federación, a las modificaciones que durante el Ejercicio Fiscal apruebe y comunique el Gobierno Federal y a los cambios de los coeficientes de distribución por municipio, motivo por el cual la estimación no significa compromiso de pago.

Región	Catálogo de Municipio	No.	Municipio	Clave Programa Presupuestario	I. Fondo de Desarrollo Municipal	1.1 Fondo General de Participaciones	1.2 Impuesto Especial Sobre Producción y Servicios Aplicado a la Cerveza, Bebidas Refrescantes, Alcoholicas, Bebidas Alcohólicas Fermentadas, Bebidas Alcohólicas y Tabacos Labrados	1.3 Fondo de Compensación del Impuesto Sobre Automóviles Nuevos	1.4 Impuesto Sobre Automóviles Nuevos	1.5 Impuesto Estatal Sobre Loterías, Rifas, Sorteos y Concursos	II Fondo para Incentivar y Estimular la Recaudación Municipal (Fondo de Fomento Municipal)	III. Total Participaciones a Municipios (I+II)	IV. Fondo de Fiscalización y Recaudación	V. Recursos Provenientes de la Recaudación Derivada de la Aplicación de las Cuotas Previstas en el artículo 20-a Fracción II de la Ley del Impuesto Especial Sobre Producción y Servicios (Gasolinas)	VI. Fondo de Compensación (FOCO)	VII. Fondo de Extracción de Hidrocarburos (FEXHI)	VIII. Total Fondos y Recursos Participables a Municipios (IV+V+VI+VII)	IX. Participaciones 100% Recaudación Impuesto Sobre la Renta (Fondo ISR)	X. Total Participaciones, Fondos y Recursos Participables a Municipios (III+VIII+IX)	
4	Angelópolis	001	1	Acoajete	C001	\$42,232,692.00	\$40,600,230.00	\$698,112.00	\$183,863.00	\$750,487.00	\$0.00	\$1,627,779.00	\$43,860,471.00	\$450,038.00	\$1,220,532.00	\$672,812.00	\$28,307.00	\$2,371,689.00	\$938,468.00	\$47,170,628.00
2	Sierra Nororiental	002	2	Acateno	C002	\$10,342,019.00	\$9,942,258.00	\$170,955.00	\$45,025.00	\$183,781.00	\$0.00	\$543,590.00	\$10,885,609.00	\$302,944.00	\$296,399.00	\$163,388.00	\$5,793.00	\$768,524.00	\$0.00	\$11,654,133.00
6	Mixteca	003	3	Acatlán	C003	\$25,644,284.00	\$24,653,031.00	\$423,903.00	\$111,644.00	\$455,706.00	\$0.00	\$6,303,746.00	\$31,948,030.00	\$1,275,590.00	\$693,816.00	\$382,462.00	\$17,684.00	\$2,369,552.00	\$961,146.00	\$35,278,728.00
3	Serdán	004	4	Acatzingo	C004	\$40,002,683.00	\$38,456,421.00	\$661,249.00	\$174,154.00	\$710,859.00	\$0.00	\$3,654,860.00	\$43,657,543.00	\$816,451.00	\$1,111,953.00	\$612,959.00	\$26,640.00	\$2,568,003.00	\$0.00	\$46,225,546.00
5	Valle de Atlixco y Matamoros	005	5	Acteopan	C005	\$8,292,232.00	\$7,971,704.00	\$137,072.00	\$36,101.00	\$147,355.00	\$0.00	\$250.00	\$8,292,482.00	\$302,944.00	\$445,506.00	\$245,583.00	\$5,711.00	\$999,744.00	\$0.00	\$9,292,226.00
1	Sierra Norte	006	6	Ahuacatlán	C006	\$22,223,497.00	\$21,364,471.00	\$367,357.00	\$96,751.00	\$394,918.00	\$0.00	\$156,378.00	\$22,379,875.00	\$302,944.00	\$363,690.00	\$200,482.00	\$14,958.00	\$882,074.00	\$0.00	\$23,261,949.00
5	Valle de Atlixco y Matamoros	007	7	Ahuatlán	C007	\$7,701,917.00	\$7,404,207.00	\$127,314.00	\$33,531.00	\$136,865.00	\$0.00	\$28,029.00	\$7,729,946.00	\$302,944.00	\$425,018.00	\$234,289.00	\$4,958.00	\$967,209.00	\$0.00	\$8,697,155.00
1	Sierra Norte	008	8	Ahuazotepec	C008	\$10,250,269.00	\$9,854,056.00	\$169,438.00	\$44,625.00	\$182,150.00	\$0.00	\$653,142.00	\$10,903,411.00	\$302,944.00	\$311,849.00	\$171,905.00	\$6,858.00	\$793,556.00	\$0.00	\$11,696,967.00
6	Mixteca	009	9	Ahuehuetlilla	C009	\$5,081,414.00	\$4,884,998.00	\$83,996.00	\$22,122.00	\$90,298.00	\$0.00	\$104,121.00	\$5,185,535.00	\$302,944.00	\$680,280.00	\$375,001.00	\$2,741.00	\$1,360,966.00	\$12,626.00	\$6,559,127.00
7	Tehuacán y Sierra Negra	010	10	Ajalpan	C010	\$57,441,564.00	\$55,221,220.00	\$949,516.00	\$250,076.00	\$1,020,752.00	\$0.00	\$1,187,844.00	\$58,629,408.00	\$388,836.00	\$1,235,214.00	\$680,905.00	\$46,909.00	\$2,351,864.00	\$0.00	\$60,981,272.00
6	Mixteca	011	11	Albino Zertuche	C011	\$5,046,221.00	\$4,851,164.00	\$83,415.00	\$21,969.00	\$89,673.00	\$0.00	\$166,553.00	\$5,212,774.00	\$302,944.00	\$684,738.00	\$377,459.00	\$2,861.00	\$1,368,002.00	\$0.00	\$6,580,776.00
3	Serdán	012	12	Ajajuca	C012	\$10,042,672.00	\$9,654,483.00	\$166,007.00	\$43,721.00	\$178,461.00	\$0.00	\$178,155.00	\$10,220,827.00	\$302,944.00	\$299,435.00	\$165,062.00	\$5,817.00	\$773,258.00	\$0.00	\$10,994,085.00
7	Tehuacán y Sierra Negra	013	13	Atlepexi	C013	\$15,944,642.00	\$15,328,318.00	\$263,567.00	\$69,416.00	\$283,341.00	\$0.00	\$530,321.00	\$16,474,963.00	\$302,944.00	\$445,376.00	\$245,511.00	\$12,015.00	\$1,005,846.00	\$0.00	\$17,480,809.00
1	Sierra Norte	014	14	Amixtlán	C014	\$10,159,037.00	\$9,766,350.00	\$167,930.00	\$44,228.00	\$180,529.00	\$0.00	\$98,149.00	\$10,257,186.00	\$302,944.00	\$330,733.00	\$182,315.00	\$5,396.00	\$821,388.00	\$0.00	\$11,078,574.00
4	Angelópolis	015	15	Amozoc	C015	\$56,830,178.00	\$54,633,466.00	\$939,410.00	\$247,414.00	\$1,009,888.00	\$0.00	\$4,367,417.00	\$61,197,595.00	\$939,961.00	\$2,177,542.00	\$1,200,359.00	\$41,010.00	\$4,358,872.00	\$0.00	\$65,556,467.00
1	Sierra Norte	016	16	Aquixtla	C016	\$12,444,474.00	\$11,963,445.00	\$205,709.00	\$54,178.00	\$221,142.00	\$0.00	\$531,207.00	\$12,975,681.00	\$302,944.00	\$295,136.00	\$162,692.00	\$6,668.00	\$767,440.00	\$0.00	\$13,743,121.00
2	Sierra Nororiental	017	17	Atempan	C017	\$27,000,478.00	\$25,956,803.00	\$446,321.00	\$117,548.00	\$479,806.00	\$0.00	\$718,010.00	\$27,718,488.00	\$302,944.00	\$564,526.00	\$311,192.00	\$18,247.00	\$1,196,909.00	\$1,229,470.00	\$30,144,867.00
6	Mixteca	018	18	Atexcal	C018	\$7,566,652.00	\$7,274,171.00	\$125,078.00	\$32,942.00	\$134,461.00	\$0.00	\$183,944.00	\$7,750,596.00	\$302,944.00	\$385,072.00	\$212,269.00	\$3,722.00	\$904,007.00	\$0.00	\$8,654,603.00
2	Sierra Nororiental	080	19	Atlixco	C080	\$8,072,850.00	\$7,760,802.00	\$133,445.00	\$35,146.00	\$143,457.00	\$0.00	\$9,571.00	\$8,082,421.00	\$302,944.00	\$502,653.00	\$277,085.00	\$4,149.00	\$1,086,831.00	\$0.00	\$9,169,252.00
5	Valle de Atlixco y Matamoros	019	20	Atlixco	C019	\$76,440,640.00	\$73,485,907.00	\$1,263,573.00	\$332,789.00	\$1,358,371.00	\$0.00	\$53,717,858.00	\$130,158,498.00	\$8,725,597.00	\$2,492,787.00	\$1,374,137.00	\$55,670.00	\$12,648,191.00	\$13,574,145.00	\$156,380,834.00
4	Angelópolis	020	21	Atzacatlan	C020	\$8,498,951.00	\$8,170,432.00	\$140,489.00	\$37,001.00	\$151,029.00	\$0.00	\$390,173.00	\$8,889,124.00	\$302,944.00	\$295,848.00	\$163,085.00	\$5,058.00	\$766,935.00	\$448,850.00	\$10,104,909.00
5	Valle de Atlixco y Matamoros	021	22	Atzacatlan	C021	\$4,094,025.00	\$3,935,774.00	\$67,675.00	\$17,824.00	\$72,752.00	\$0.00	\$406.00	\$4,094,431.00	\$302,944.00	\$904,187.00	\$498,428.00	\$2,351.00	\$1,707,910.00	\$0.00	\$5,802,341.00

Región	Catálogo de Municipio	No.	Municipio	Clave Programa Presupuestario	I. Fondo de Desarrollo Municipal	II. Fondo General de Participaciones	1.2 Impuesto Especial Sobre Producción y Servicios Aplicado a la Cerveza, Bebidas Refrescantes, Alcohol, Bebidas Alcohólicas Fermentadas, Bebidas Alcohólicas y Tabacos Labrados	1.3 Fondo de Compensación del Impuesto Sobre Automóviles Nuevos	1.4 Impuesto Sobre Automóviles Nuevos	1.5 Impuesto Estatal Sobre Loterías, Rifas, Sorteos y Concursos	II Fondo para Incentivar y Estimular la Recaudación Municipal (Fondo de Fomento Municipal)	III. Total Participaciones a Municipios (I+II)	IV. Fondo de Fiscalización y Recaudación	V. Recursos Provenientes de la Recaudación Derivada de la Aplicación de las Cuotas Previstas en el artículo 20-A Fracción II de la Ley del Impuesto Especial Sobre Producción y Servicios (Gasolinas)	VI. Fondo de Compensación (FOCO)	VII. Fondo de Extracción de Hidrocarburos (FEXHI)	VIII. Total Fondos y Recursos Participables a Municipios (IV+V+VI+VII)	IX. Participaciones 100% Recaudación Impuesto Sobre la Renta (Fondo ISR)	X. Total Participaciones, Fondos y Recursos Participables a Municipios (III+VIII+IX)	
5	Valle de Atlixco y Matamoros	022	23	Atlixco	C022	\$16,306,535.00	\$15,676,222.00	\$269,549.00	\$70,992.00	\$289,772.00	\$0.00	\$108,791.00	\$16,415,326.00	\$302,944.00	\$321,483.00	\$177,216.00	\$9,489.00	\$811,132.00	\$0.00	\$17,226,458.00
3	Serdán	023	24	Atlixco	C023	\$13,144,799.00	\$12,636,700.00	\$217,285.00	\$57,227.00	\$233,587.00	\$0.00	\$169,268.00	\$13,314,067.00	\$302,944.00	\$297,584.00	\$164,042.00	\$9,767.00	\$774,337.00	\$0.00	\$14,088,404.00
6	Mixteca	024	25	Axutla	C024	\$3,981,482.00	\$3,827,582.00	\$65,814.00	\$17,334.00	\$70,752.00	\$0.00	\$164,339.00	\$4,145,821.00	\$302,944.00	\$1,309,852.00	\$722,049.00	\$2,265.00	\$2,337,110.00	\$0.00	\$6,482,931.00
2	Sierra Nororiental	025	26	Ayotaxco de Guerrero	C025	\$11,233,072.00	\$10,798,869.00	\$185,684.00	\$48,904.00	\$199,615.00	\$0.00	\$400,106.00	\$11,633,178.00	\$302,944.00	\$294,518.00	\$162,352.00	\$6,411.00	\$766,225.00	\$670,265.00	\$13,069,668.00
4	Angelópolis	026	27	Calpan	C026	\$16,018,262.00	\$15,399,092.00	\$264,784.00	\$69,737.00	\$284,649.00	\$0.00	\$35,490.00	\$16,053,752.00	\$302,944.00	\$347,744.00	\$191,692.00	\$9,758.00	\$852,138.00	\$0.00	\$16,905,890.00
7	Tehuacán y Sierra Negra	027	28	Caltepec	C027	\$9,754,100.00	\$9,377,066.00	\$161,236.00	\$42,465.00	\$173,333.00	\$0.00	\$48,431.00	\$9,802,531.00	\$302,944.00	\$372,010.00	\$205,069.00	\$6,111.00	\$886,134.00	\$0.00	\$10,688,665.00
1	Sierra Norte	028	29	Camocuautla	C028	\$7,342,268.00	\$7,058,460.00	\$121,369.00	\$31,965.00	\$130,474.00	\$0.00	\$59,806.00	\$7,402,074.00	\$302,944.00	\$493,041.00	\$271,787.00	\$3,431.00	\$1,071,203.00	\$398,104.00	\$8,871,381.00
3	Serdán	099	30	Cañada Morelos	C099	\$20,953,002.00	\$20,143,085.00	\$346,356.00	\$91,220.00	\$372,341.00	\$0.00	\$597,271.00	\$21,550,273.00	\$302,944.00	\$415,321.00	\$228,944.00	\$13,082.00	\$960,291.00	\$0.00	\$22,510,564.00
2	Sierra Nororiental	029	31	Caxhuacan	C029	\$8,231,665.00	\$7,913,479.00	\$136,070.00	\$35,837.00	\$146,279.00	\$0.00	\$54,059.00	\$8,285,724.00	\$302,944.00	\$387,957.00	\$213,859.00	\$4,970.00	\$909,730.00	\$0.00	\$9,195,454.00
1	Sierra Norte	030	32	Coatepec	C030	\$5,073,101.00	\$4,877,006.00	\$83,859.00	\$22,086.00	\$90,150.00	\$0.00	\$19,346.00	\$5,092,447.00	\$302,944.00	\$1,556,893.00	\$858,230.00	\$2,236.00	\$2,720,303.00	\$0.00	\$7,812,750.00
6	Mixteca	031	33	Coatzaco	C031	\$5,987,370.00	\$5,755,935.00	\$98,972.00	\$26,066.00	\$106,397.00	\$0.00	\$53,512.00	\$6,040,882.00	\$302,944.00	\$449,829.00	\$247,966.00	\$3,754.00	\$1,004,493.00	\$0.00	\$7,045,375.00
6	Mixteca	032	34	Cohetzala	C032	\$5,086,330.00	\$4,889,723.00	\$84,078.00	\$22,144.00	\$90,385.00	\$0.00	\$104,008.00	\$5,190,338.00	\$302,944.00	\$871,358.00	\$480,331.00	\$3,164.00	\$1,457,797.00	\$0.00	\$6,648,135.00
5	Valle de Atlixco y Matamoros	033	35	Cohuecan	C033	\$8,796,148.00	\$8,456,142.00	\$145,401.00	\$38,295.00	\$156,310.00	\$0.00	\$68,294.00	\$8,864,442.00	\$302,944.00	\$329,094.00	\$181,412.00	\$5,281.00	\$818,731.00	\$0.00	\$9,683,173.00
4	Angelópolis	034	36	Coronango	C034	\$26,307,055.00	\$25,290,182.00	\$434,859.00	\$114,530.00	\$467,484.00	\$0.00	\$2,938,095.00	\$29,245,150.00	\$692,212.00	\$785,546.00	\$433,028.00	\$16,645.00	\$1,927,431.00	\$1,331,400.00	\$32,503,981.00
7	Tehuacán y Sierra Negra	035	37	Coxcatlán	C035	\$17,189,665.00	\$16,525,217.00	\$284,147.00	\$74,836.00	\$305,465.00	\$0.00	\$191,128.00	\$17,380,793.00	\$302,944.00	\$435,257.00	\$239,933.00	\$11,686.00	\$989,820.00	\$361,270.00	\$18,731,883.00
7	Tehuacán y Sierra Negra	036	38	Coyameapan	C036	\$26,505,937.00	\$25,481,378.00	\$438,146.00	\$115,395.00	\$471,018.00	\$0.00	\$94.00	\$26,506,031.00	\$302,944.00	\$341,422.00	\$188,207.00	\$20,759.00	\$853,332.00	\$0.00	\$27,359,363.00
6	Mixteca	037	39	Coyatepec	C037	\$5,542,776.00	\$5,328,525.00	\$91,623.00	\$24,131.00	\$98,497.00	\$0.00	\$240,889.00	\$5,783,665.00	\$302,944.00	\$566,251.00	\$312,143.00	\$3,051.00	\$1,184,389.00	\$0.00	\$6,968,054.00
3	Serdán	038	40	Cuapiaxtla de Madero	C038	\$9,211,780.00	\$8,855,708.00	\$152,272.00	\$40,104.00	\$163,696.00	\$0.00	\$390,122.00	\$9,601,902.00	\$302,944.00	\$302,224.00	\$166,600.00	\$5,464.00	\$777,232.00	\$0.00	\$10,379,134.00
1	Sierra Norte	039	41	Cuatempan	C039	\$15,901,800.00	\$15,287,132.00	\$262,859.00	\$69,230.00	\$282,579.00	\$0.00	\$375,217.00	\$16,277,017.00	\$302,944.00	\$297,549.00	\$164,022.00	\$10,275.00	\$774,790.00	\$667,108.00	\$17,718,915.00
4	Angelópolis	040	42	Cuatlanhuan	C040	\$10,371,890.00	\$9,970,975.00	\$171,449.00	\$45,155.00	\$184,311.00	\$0.00	\$1,276,818.00	\$11,648,708.00	\$392,451.00	\$302,781.00	\$166,907.00	\$5,995.00	\$868,134.00	\$1,080,242.00	\$13,597,084.00
4	Angelópolis	041	43	Cuatlanhuan	C041	\$49,742,463.00	\$47,819,720.00	\$822,249.00	\$216,557.00	\$883,937.00	\$0.00	\$40,322,356.00	\$90,064,819.00	\$6,595,335.00	\$2,085,197.00	\$1,149,454.00	\$33,689.00	\$9,863,675.00	\$2,508,522.00	\$102,437,016.00
6	Mixteca	042	44	Cuayuca de Andrade	C042	\$6,993,921.00	\$6,723,578.00	\$115,610.00	\$30,449.00	\$124,284.00	\$0.00	\$135,250.00	\$7,129,171.00	\$302,944.00	\$427,255.00	\$235,522.00	\$4,521.00	\$970,242.00	\$194,269.00	\$8,293,682.00
2	Sierra Nororiental	043	45	Cuetzalan del Progreso	C043	\$61,259,867.00	\$58,891,930.00	\$1,012,633.00	\$266,699.00	\$1,088,605.00	\$0.00	\$713,617.00	\$61,973,484.00	\$302,944.00	\$911,414.00	\$502,412.00	\$39,889.00	\$1,756,659.00	\$0.00	\$63,730,143.00
3	Serdán	044	46	Cuyoaco	C044	\$15,935,802.00	\$15,319,819.00	\$263,421.00	\$69,378.00	\$283,184.00	\$0.00	\$483,439.00	\$16,419,241.00	\$302,944.00	\$364,611.00	\$200,990.00	\$8,731.00	\$877,276.00	\$0.00	\$17,296,517.00
3	Serdán	045	47	Chalchicomula de Sesma	C045	\$36,280,455.00	\$34,878,072.00	\$599,720.00	\$157,949.00	\$644,714.00	\$0.00	\$3,682,673.00	\$39,963,128.00	\$821,272.00	\$889,762.00	\$490,477.00	\$24,585.00	\$2,226,096.00	\$0.00	\$42,189,224.00
7	Tehuacán y Sierra Negra	046	48	Chapulco	C046	\$8,669,922.00	\$8,334,795.00	\$143,315.00	\$37,745.00	\$154,067.00	\$0.00	\$1,526,751.00	\$10,196,673.00	\$433,461.00	\$293,788.00	\$161,949.00	\$5,313.00	\$894,511.00	\$612,234.00	\$11,703,418.00

Región	Catálogo de Municipio	No.	Municipio	Clave Programa Presupuestario	I. Fondo de Desarrollo Municipal	II. Fondo General de Participaciones	1.2 Impuesto Especial Sobre Producción y Servicios Aplicado a la Cerveza, Bebidas Refrescantes, Alcohol, Bebidas Alcohólicas Fermentadas, Bebidas Alcohólicas y Tabacos Labrados	1.3 Fondo de Compensación del Impuesto Sobre Automóviles Nuevos	1.4 Impuesto Sobre Automóviles Nuevos	1.5 Impuesto Estatal Sobre Loterías, Rifas, Sorteos y Concursos	II Fondo para Incentivar y Estimular la Recaudación Municipal (Fondo de Fomento Municipal)	III. Total Participaciones a Municipios (I+II)	IV. Fondo de Fiscalización y Recaudación	V. Recursos Provenientes de la Recaudación Derivada de la Aplicación de las Cuotas Previstas en el artículo Zo. Fracción II de la Ley del Impuesto Especial Sobre Producción y Servicios (Gasolinas)	VI. Fondo de Compensación (FOCO)	VII. Fondo de Extracción de Hidrocarburos (FEXHI)	VIII. Total Fondos y Recursos Participables a Municipios (IV+V+VI+VII)	IX. Participaciones 100% Recaudación Impuesto Sobre la Renta (Fondo ISR)	X. Total Participaciones, Fondos y Recursos Participables a Municipios (III+VIII+IX)
6	Mixteca	047	Chiautla	C047	\$16,638,498.00	\$15,995,354.00	\$275,036.00	\$72,437.00	\$295,671.00	\$0.00	\$1,252,607.00	\$17,891,105.00	\$400,062.00	\$430,497.00	\$237,309.00	\$10,930.00	\$1,078,798.00	\$0.00	\$18,969,903.00
4	Angelópolis	048	Chiautzingo	C048	\$17,249,635.00	\$16,582,868.00	\$285,139.00	\$75,097.00	\$306,531.00	\$0.00	\$192,292.00	\$17,441,927.00	\$302,944.00	\$434,975.00	\$239,778.00	\$12,215.00	\$989,912.00	\$0.00	\$18,431,839.00
1	Sierra Norte	049	Chiconcuautla	C049	\$26,859,623.00	\$25,821,392.00	\$443,993.00	\$116,935.00	\$477,303.00	\$0.00	\$1,657.00	\$26,861,280.00	\$302,944.00	\$376,725.00	\$207,668.00	\$20,423.00	\$907,760.00	\$1,479,439.00	\$29,248,479.00
3	Serdán	050	Chichiquila	C050	\$36,031,438.00	\$34,638,680.00	\$595,604.00	\$156,865.00	\$640,289.00	\$0.00	\$6,805.00	\$36,038,243.00	\$302,944.00	\$525,180.00	\$289,503.00	\$26,248.00	\$1,143,875.00	\$2,185,008.00	\$39,367,126.00
5	Valle de Atlixco y Matamoros	051	Chietla	C051	\$24,016,008.00	\$23,087,694.00	\$396,988.00	\$104,555.00	\$426,771.00	\$0.00	\$720,659.00	\$24,736,667.00	\$302,944.00	\$670,154.00	\$369,419.00	\$16,120.00	\$1,358,637.00	\$0.00	\$26,095,304.00
6	Mixteca	052	Chigmecatitlán	C052	\$5,039,593.00	\$4,844,793.00	\$83,305.00	\$21,940.00	\$89,555.00	\$0.00	\$64.00	\$5,039,657.00	\$302,944.00	\$1,046,918.00	\$577,108.00	\$3,107.00	\$1,930,077.00	\$0.00	\$6,969,734.00
1	Sierra Norte	053	Chignahuapan	C053	\$48,203,267.00	\$46,340,020.00	\$796,806.00	\$209,856.00	\$856,585.00	\$0.00	\$3,708,195.00	\$51,911,462.00	\$825,696.00	\$1,165,572.00	\$642,516.00	\$29,192.00	\$2,662,976.00	\$2,229,562.00	\$56,804,000.00
2	Sierra Nororiental	054	Chignautla	C054	\$24,426,633.00	\$23,482,447.00	\$403,775.00	\$106,343.00	\$434,068.00	\$0.00	\$864,816.00	\$25,291,449.00	\$324,847.00	\$666,322.00	\$367,307.00	\$16,540.00	\$1,375,016.00	\$0.00	\$26,666,465.00
6	Mixteca	055	Chila	C055	\$8,672,154.00	\$8,336,940.00	\$143,352.00	\$37,755.00	\$154,107.00	\$0.00	\$131,533.00	\$8,803,687.00	\$302,944.00	\$341,822.00	\$188,427.00	\$5,640.00	\$838,833.00	\$0.00	\$9,642,520.00
6	Mixteca	056	Chila de la Sal	C056	\$4,464,661.00	\$4,292,085.00	\$73,801.00	\$19,437.00	\$79,338.00	\$0.00	\$56,146.00	\$4,520,807.00	\$302,944.00	\$881,601.00	\$485,978.00	\$2,698.00	\$1,673,221.00	\$0.00	\$6,194,028.00
3	Serdán	058	Chilchotla	C058	\$30,557,480.00	\$29,376,312.00	\$505,119.00	\$133,034.00	\$543,015.00	\$0.00	\$240.00	\$30,557,720.00	\$302,944.00	\$428,236.00	\$236,063.00	\$20,834.00	\$988,077.00	\$0.00	\$31,545,797.00
6	Mixteca	059	Chinantla	C059	\$5,145,691.00	\$4,946,790.00	\$85,059.00	\$22,402.00	\$91,440.00	\$0.00	\$220,440.00	\$5,366,131.00	\$302,944.00	\$566,251.00	\$312,143.00	\$2,900.00	\$1,184,238.00	\$0.00	\$6,550,369.00
4	Angelópolis	060	Domingo Arenas	C060	\$9,335,730.00	\$8,974,867.00	\$154,321.00	\$40,644.00	\$165,898.00	\$0.00	\$203,914.00	\$9,539,644.00	\$302,944.00	\$294,380.00	\$162,276.00	\$5,336.00	\$764,936.00	\$242,199.00	\$10,546,779.00
7	Tehuacán y Sierra Negra	061	Boxochilán	C061	\$24,444,369.00	\$23,499,498.00	\$404,068.00	\$106,420.00	\$434,383.00	\$0.00	\$0.00	\$24,444,369.00	\$302,944.00	\$324,635.00	\$178,953.00	\$16,781.00	\$823,313.00	\$335,776.00	\$25,603,458.00
5	Valle de Atlixco y Matamoros	062	Epatlán	C062	\$7,020,940.00	\$6,749,533.00	\$116,057.00	\$30,566.00	\$124,764.00	\$0.00	\$332,290.00	\$7,353,230.00	\$302,944.00	\$329,277.00	\$181,512.00	\$4,230.00	\$817,963.00	\$0.00	\$8,171,193.00
3	Serdán	063	Esperanza	C063	\$13,333,847.00	\$12,818,441.00	\$220,410.00	\$58,050.00	\$236,946.00	\$0.00	\$676,800.00	\$14,010,647.00	\$302,944.00	\$354,736.00	\$195,546.00	\$8,968.00	\$862,194.00	\$0.00	\$14,872,841.00
1	Sierra Norte	064	Francisco Z. Mena	C064	\$18,946,574.00	\$18,214,214.00	\$313,189.00	\$82,485.00	\$336,686.00	\$0.00	\$498,431.00	\$19,445,005.00	\$302,944.00	\$378,266.00	\$208,517.00	\$11,663.00	\$901,390.00	\$0.00	\$20,346,395.00
3	Serdán	065	General Felipe Ángeles	C065	\$18,954,288.00	\$18,221,629.00	\$313,317.00	\$82,519.00	\$336,823.00	\$0.00	\$22,154.00	\$18,976,442.00	\$302,944.00	\$436,074.00	\$240,384.00	\$11,189.00	\$990,591.00	\$1,378,747.00	\$21,345,780.00
6	Mixteca	066	Guadalupe	C066	\$9,479,341.00	\$9,112,927.00	\$156,695.00	\$41,269.00	\$168,450.00	\$0.00	\$99,738.00	\$9,579,079.00	\$302,944.00	\$309,082.00	\$170,380.00	\$5,793.00	\$788,199.00	\$0.00	\$10,367,278.00
3	Serdán	067	Guadalupe Victoria	C067	\$17,533,574.00	\$16,855,832.00	\$289,832.00	\$76,334.00	\$311,576.00	\$0.00	\$475,175.00	\$18,008,749.00	\$302,944.00	\$381,797.00	\$210,464.00	\$10,348.00	\$905,553.00	\$0.00	\$18,914,302.00
1	Sierra Norte	068	Hermenegildo Galeana	C068	\$14,874,751.00	\$14,299,784.00	\$245,881.00	\$64,758.00	\$264,328.00	\$0.00	\$109,935.00	\$14,984,686.00	\$302,944.00	\$293,969.00	\$162,049.00	\$9,020.00	\$767,982.00	\$733,394.00	\$16,486,062.00
1	Sierra Norte	057	Honey	C057	\$10,902,218.00	\$10,480,804.00	\$180,215.00	\$47,464.00	\$193,735.00	\$0.00	\$342,414.00	\$11,244,632.00	\$302,944.00	\$293,719.00	\$161,911.00	\$6,233.00	\$764,807.00	\$529,316.00	\$12,538,755.00
5	Valle de Atlixco y Matamoros	069	Huaquechula	C069	\$27,945,050.00	\$26,864,863.00	\$461,935.00	\$121,661.00	\$496,591.00	\$0.00	\$869,867.00	\$28,814,917.00	\$325,676.00	\$505,318.00	\$278,554.00	\$17,276.00	\$1,126,824.00	\$0.00	\$29,941,741.00
6	Mixteca	070	Huautla	C070	\$11,779,507.00	\$11,324,182.00	\$194,717.00	\$51,283.00	\$209,325.00	\$0.00	\$140,984.00	\$11,920,491.00	\$302,944.00	\$301,440.00	\$166,167.00	\$7,809.00	\$778,360.00	\$0.00	\$12,698,851.00
1	Sierra Norte	071	Huachucho	C071	\$67,554,093.00	\$64,942,860.00	\$1,116,677.00	\$294,101.00	\$1,200,455.00	\$0.00	\$8,307,275.00	\$75,861,368.00	\$1,622,867.00	\$1,924,932.00	\$1,061,109.00	\$46,377.00	\$4,655,285.00	\$0.00	\$80,516,653.00
2	Sierra Nororiental	072	Huehuetla	C072	\$30,623,094.00	\$29,439,389.00	\$506,204.00	\$133,320.00	\$544,181.00	\$0.00	\$202,162.00	\$30,825,256.00	\$302,944.00	\$409,663.00	\$225,825.00	\$26,872.00	\$965,304.00	\$0.00	\$31,790,560.00

Región	Catálogo de Municipio	No.	Municipio	Clave Programa Presupuestario	I. Fondo de Desarrollo Municipal	II. Fondo General de Participaciones	1.2 Impuesto Especial Sobre Producción y Servicios Aplicado a la Carne, Bebidas Refrescantes, Alcohol, Bebidas Alcohólicas Fermentadas, Bebidas Alcohólicas y Tabacos Labrados	1.3 Fondo de Compensación del Impuesto Sobre Automóviles Nuevos	1.4 Impuesto Sobre Automóviles Nuevos	1.5 Impuesto Estatal Sobre Loterías, Rifas, Sorteos y Concursos	II Fondo para Incentivar y Estimular la Recaudación Municipal (Fondo de Fomento Municipal)	III. Total Participaciones a Municipios (I+II)	IV. Fondo de Fiscalización y Recaudación	V. Recursos Provenientes de la Recaudación Derivada de la Aplicación de las Cuotas Previstas en el artículo 2º de la Fracción II de la Ley del Impuesto Especial Sobre Producción y Servicios (Gasolinas)	VI. Fondo de Compensación (FOCO)	VII. Fondo de Extracción de Hidrocarburos (FEH)	VIII. Total Fondos y Recursos Participables a Municipios (IV+V+VI+VII)	IX. Participaciones 100% Recaudación Impuesto Sobre la Renta (Fondo ISR)	X. Total Participaciones, Fondos y Recursos Participables a Municipios (III+VIII+IX)
6	Mixteca	073	Huehuetlán El Chico	C073	\$10,098,996.00	\$9,708,629.00	\$166,938.00	\$43,967.00	\$179,462.00	\$0.00	\$785,912.00	\$10,884,908.00	\$311,900.00	\$294,248.00	\$162,203.00	\$6,685.00	\$775,036.00	\$0.00	\$11,659,944.00
6	Mixteca	150	Huehuetlán El Grande	C150	\$10,688,914.00	\$10,275,745.00	\$176,689.00	\$46,535.00	\$189,945.00	\$0.00	\$27,287.00	\$10,716,201.00	\$302,944.00	\$294,956.00	\$162,593.00	\$6,057.00	\$766,550.00	\$0.00	\$11,482,751.00
4	Angelópolis	074	Huejatzingo	C074	\$41,470,616.00	\$39,867,613.00	\$685,514.00	\$180,545.00	\$736,944.00	\$0.00	\$4,958,851.00	\$46,429,467.00	\$1,042,476.00	\$1,379,681.00	\$760,542.00	\$28,091.00	\$3,210,790.00	\$1,016,773.00	\$50,457,030.00
2	Sierra Nororiental	075	Hueyapan	C075	\$16,892,040.00	\$16,239,095.00	\$279,228.00	\$73,541.00	\$300,176.00	\$0.00	\$213,815.00	\$17,105,855.00	\$302,944.00	\$328,881.00	\$181,294.00	\$10,255.00	\$823,374.00	\$748,351.00	\$18,677,580.00
2	Sierra Nororiental	076	Hueytamalco	C076	\$27,519,809.00	\$26,456,059.00	\$454,906.00	\$119,809.00	\$489,035.00	\$0.00	\$1,076,795.00	\$28,596,604.00	\$359,630.00	\$525,230.00	\$289,530.00	\$14,360.00	\$1,188,750.00	\$795,601.00	\$30,580,955.00
2	Sierra Nororiental	077	Hueytlapán	C077	\$12,721,745.00	\$12,229,999.00	\$210,292.00	\$55,385.00	\$226,069.00	\$0.00	\$148,335.00	\$12,870,080.00	\$302,944.00	\$320,800.00	\$176,839.00	\$9,080.00	\$809,663.00	\$863,635.00	\$14,543,378.00
2	Sierra Nororiental	078	Huitzilán de Serdán	C078	\$23,019,560.00	\$22,129,763.00	\$380,516.00	\$100,217.00	\$409,064.00	\$0.00	\$196,600.00	\$23,216,160.00	\$302,944.00	\$356,362.00	\$196,443.00	\$14,768.00	\$870,517.00	\$0.00	\$24,086,677.00
6	Mixteca	079	Huitziltepec	C079	\$6,669,496.00	\$6,411,693.00	\$110,248.00	\$29,036.00	\$118,519.00	\$0.00	\$136,826.00	\$6,806,322.00	\$302,944.00	\$316,429.00	\$174,430.00	\$3,885.00	\$797,688.00	\$0.00	\$7,604,010.00
6	Mixteca	081	Ixcamilla de Guerrero	C081	\$7,244,182.00	\$6,964,166.00	\$119,747.00	\$31,538.00	\$128,731.00	\$0.00	\$58,963.00	\$7,303,145.00	\$302,944.00	\$388,096.00	\$213,936.00	\$4,060.00	\$909,036.00	\$0.00	\$8,212,181.00
6	Mixteca	082	Ixcaquétla	C082	\$9,767,047.00	\$9,389,513.00	\$161,450.00	\$42,521.00	\$173,563.00	\$0.00	\$154,858.00	\$9,921,905.00	\$302,944.00	\$295,083.00	\$162,663.00	\$6,372.00	\$767,062.00	\$0.00	\$10,688,967.00
1	Sierra Norte	083	Ixtacamaxitlán	C083	\$35,831,473.00	\$34,446,444.00	\$592,299.00	\$155,995.00	\$636,735.00	\$0.00	\$628,056.00	\$36,459,529.00	\$302,944.00	\$500,762.00	\$276,042.00	\$21,202.00	\$1,100,950.00	\$0.00	\$37,560,479.00
2	Sierra Nororiental	084	Ixtepe	C084	\$13,763,966.00	\$13,231,935.00	\$227,520.00	\$59,922.00	\$244,589.00	\$0.00	\$189,523.00	\$13,953,489.00	\$302,944.00	\$296,185.00	\$163,271.00	\$9,645.00	\$772,045.00	\$0.00	\$14,725,534.00
5	Valle de Atlixco y Matamoros	085	Izúcar de Matamoros	C085	\$45,879,676.00	\$44,106,245.00	\$758,397.00	\$199,740.00	\$815,294.00	\$0.00	\$22,217,122.00	\$68,096,798.00	\$3,716,092.00	\$1,449,710.00	\$799,145.00	\$35,906.00	\$6,000,853.00	\$0.00	\$74,097,651.00
1	Sierra Norte	086	Jalpan	C086	\$16,853,787.00	\$16,202,322.00	\$278,595.00	\$73,374.00	\$299,496.00	\$0.00	\$308,044.00	\$17,161,831.00	\$302,944.00	\$319,862.00	\$176,322.00	\$10,517.00	\$809,645.00	\$0.00	\$17,971,476.00
6	Mixteca	087	Jalalpan	C087	\$16,608,529.00	\$15,966,544.00	\$274,541.00	\$72,306.00	\$295,138.00	\$0.00	\$283,048.00	\$16,891,577.00	\$302,944.00	\$331,467.00	\$182,719.00	\$14,545.00	\$831,675.00	\$0.00	\$17,723,252.00
2	Sierra Nororiental	088	Jonotla	C088	\$9,570,444.00	\$9,200,508.00	\$158,201.00	\$41,664.00	\$170,069.00	\$0.00	\$120,238.00	\$9,690,682.00	\$302,944.00	\$342,249.00	\$188,663.00	\$5,717.00	\$839,573.00	\$0.00	\$10,530,255.00
1	Sierra Norte	089	Jopala	C089	\$17,618,250.00	\$16,937,235.00	\$291,232.00	\$76,702.00	\$313,081.00	\$0.00	\$84,893.00	\$17,703,143.00	\$302,944.00	\$327,978.00	\$180,796.00	\$11,291.00	\$823,009.00	\$0.00	\$18,526,152.00
4	Angelópolis	090	Juan C. Bonilla	C090	\$14,880,652.00	\$14,305,456.00	\$245,979.00	\$64,784.00	\$264,433.00	\$0.00	\$1,636,635.00	\$16,517,287.00	\$466,627.00	\$447,807.00	\$246,851.00	\$9,087.00	\$1,170,372.00	\$0.00	\$17,687,659.00
1	Sierra Norte	091	Juan Galindo	C091	\$8,594,767.00	\$8,262,545.00	\$142,073.00	\$37,418.00	\$152,731.00	\$0.00	\$577,493.00	\$9,172,260.00	\$302,944.00	\$306,710.00	\$169,072.00	\$5,669.00	\$784,395.00	\$581,349.00	\$10,538,004.00
6	Mixteca	092	Juan N. Méndez	C092	\$9,536,614.00	\$9,167,987.00	\$157,641.00	\$41,518.00	\$169,468.00	\$0.00	\$262,376.00	\$9,798,990.00	\$302,944.00	\$320,651.00	\$176,757.00	\$5,661.00	\$806,013.00	\$0.00	\$10,605,003.00
3	Serdán	093	Lafregua	C093	\$12,478,527.00	\$11,996,182.00	\$206,272.00	\$54,326.00	\$221,747.00	\$0.00	\$81,387.00	\$12,559,914.00	\$302,944.00	\$293,739.00	\$161,922.00	\$7,510.00	\$766,115.00	\$0.00	\$13,326,029.00
3	Serdán	094	Libres	C094	\$25,458,390.00	\$24,474,322.00	\$420,830.00	\$110,835.00	\$452,403.00	\$0.00	\$2,736,882.00	\$28,195,272.00	\$657,336.00	\$659,121.00	\$363,337.00	\$17,050.00	\$1,696,844.00	\$0.00	\$29,892,116.00
6	Mixteca	095	La Magdalena Tlatlaucuiltepec	C095	\$3,732,560.00	\$3,588,281.00	\$61,700.00	\$16,250.00	\$66,329.00	\$0.00	\$9,656.00	\$3,742,216.00	\$302,944.00	\$2,495,760.00	\$1,375,775.00	\$2,016.00	\$4,176,495.00	\$561,439.00	\$8,480,150.00
3	Serdán	096	Mazapiltepec de Juárez	C096	\$5,283,315.00	\$5,079,094.00	\$87,334.00	\$23,001.00	\$93,886.00	\$0.00	\$176,645.00	\$5,459,960.00	\$302,944.00	\$465,001.00	\$256,330.00	\$3,077.00	\$1,027,352.00	\$203,884.00	\$6,691,196.00
4	Angelópolis	097	Mixtla	C097	\$4,770,607.00	\$4,586,204.00	\$78,859.00	\$20,769.00	\$84,775.00	\$0.00	\$212,693.00	\$4,983,300.00	\$302,944.00	\$543,109.00	\$299,386.00	\$2,772.00	\$1,148,211.00	\$0.00	\$6,131,511.00
6	Mixteca	098	Molcaxac	C098	\$9,759,185.00	\$9,381,954.00	\$161,321.00	\$42,487.00	\$173,423.00	\$0.00	\$90,132.00	\$9,849,317.00	\$302,944.00	\$301,069.00	\$165,963.00	\$5,183.00	\$775,159.00	\$0.00	\$10,624,476.00
1	Sierra Norte	100	Naupan	C100	\$16,382,976.00	\$15,749,709.00	\$270,813.00	\$71,324.00	\$291,130.00	\$0.00	\$67,596.00	\$16,450,572.00	\$302,944.00	\$301,347.00	\$166,116.00	\$10,017.00	\$780,424.00	\$400,435.00	\$17,631,431.00

Región	Catálogo de Municipio	No.	Municipio	Clave Programa Presupuestario	I. Fondo de Desarrollo Municipal	II. Fondo General de Participaciones	1.2 Impuesto Especial Sobre Producción y Servicios Aplicado a la Cerveza, Bebidas Refrescantes, Alcohol, Bebidas Alcohólicas Fermentadas, Bebidas Alcohólicas y Tabacos Labrados	1.3 Fondo de Compensación del Impuesto Sobre Automóviles Nuevos	1.4 Impuesto Sobre Automóviles Nuevos	1.5 Impuesto Estatal Sobre Loterías, Rifas, Sorteos y Concursos	II Fondo para Incentivar y Estimular la Recaudación Municipal (Fondo de Fomento Municipal)	III. Total Participaciones a Municipios (I+II)	IV. Fondo de Fiscalización y Recaudación	V. Recursos Provenientes de la Recaudación Derivada de la Aplicación de las Cuotas Previstas en el artículo 2º de la Fracción II de la Ley del Impuesto Especial Sobre Producción y Servicios (Gasolinas)	VI. Fondo de Compensación (FOCO)	VII. Fondo de Extracción de Hidrocarburos (FEH)	VIII. Total Fondos y Recursos Participables a Municipios (IV+V+VI+VII)	IX. Participaciones 100% Recaudación Impuesto Sobre la Renta (Fondo ISR)	X. Total Participaciones, Fondos y Recursos Participables a Municipios (III+VIII+IX)	
2	Sierra Nororiental	101	102	Nauzontla	C101	\$7,153,601.00	\$6,877,086.00	\$118,250.00	\$31,144.00	\$127,121.00	\$0.00	\$79,069.00	\$7,232,670.00	\$302,944.00	\$415,011.00	\$228,773.00	\$3,949.00	\$950,677.00	\$0.00	\$8,183,347.00
4	Angelópolis	102	103	Nealtican	C102	\$12,074,561.00	\$11,607,832.00	\$199,594.00	\$52,567.00	\$214,568.00	\$0.00	\$481,348.00	\$12,555,909.00	\$302,944.00	\$323,777.00	\$178,480.00	\$7,556.00	\$812,757.00	\$413,109.00	\$13,781,775.00
7	Tehuacán y Sierra Negra	103	104	Nicolás Bravo	C103	\$8,260,656.00	\$7,941,349.00	\$136,550.00	\$35,963.00	\$146,794.00	\$0.00	\$105,169.00	\$8,365,825.00	\$302,944.00	\$302,078.00	\$166,519.00	\$4,820.00	\$776,361.00	\$0.00	\$9,142,186.00
4	Angelópolis	104	105	Nopalucan	C104	\$23,168,840.00	\$22,273,272.00	\$382,984.00	\$100,867.00	\$411,717.00	\$0.00	\$936,080.00	\$24,104,920.00	\$336,541.00	\$608,127.00	\$335,227.00	\$14,256.00	\$1,294,151.00	\$0.00	\$25,399,071.00
3	Serdán	105	106	Ocoatepec	C105	\$8,354,803.00	\$8,031,857.00	\$138,106.00	\$36,373.00	\$148,467.00	\$0.00	\$442,127.00	\$8,796,930.00	\$302,944.00	\$333,885.00	\$184,053.00	\$4,317.00	\$825,199.00	\$0.00	\$9,622,129.00
4	Angelópolis	106	107	Ocoyucan	C106	\$22,093,005.00	\$21,239,023.00	\$365,200.00	\$96,183.00	\$392,599.00	\$0.00	\$4,548,037.00	\$26,641,042.00	\$971,268.00	\$563,062.00	\$310,385.00	\$13,893.00	\$1,858,608.00	\$5,832,676.00	\$34,332,326.00
1	Sierra Norte	107	108	Olintita	C107	\$23,386,061.00	\$22,482,097.00	\$386,574.00	\$101,813.00	\$415,577.00	\$0.00	\$104,416.00	\$23,490,477.00	\$302,944.00	\$314,205.00	\$173,204.00	\$16,684.00	\$807,037.00	\$0.00	\$24,297,514.00
3	Serdán	108	109	Oriental	C108	\$14,624,777.00	\$14,059,472.00	\$241,749.00	\$63,670.00	\$259,886.00	\$0.00	\$975,296.00	\$15,600,073.00	\$342,975.00	\$401,154.00	\$221,134.00	\$9,556.00	\$974,819.00	\$0.00	\$16,574,892.00
1	Sierra Norte	109	110	Pahuatlán	C109	\$28,522,512.00	\$27,420,003.00	\$471,481.00	\$124,175.00	\$506,853.00	\$0.00	\$458,874.00	\$28,981,386.00	\$302,944.00	\$459,786.00	\$253,455.00	\$18,239.00	\$1,034,424.00	\$1,675,844.00	\$31,691,654.00
3	Serdán	110	111	Palmar de Bravo	C110	\$43,841,860.00	\$42,147,199.00	\$724,711.00	\$190,868.00	\$779,082.00	\$0.00	\$2,578,246.00	\$46,420,106.00	\$629,839.00	\$879,980.00	\$485,085.00	\$26,915.00	\$2,021,819.00	\$0.00	\$48,441,925.00
1	Sierra Norte	111	112	Pantepec	C111	\$26,314,141.00	\$25,296,995.00	\$434,976.00	\$114,560.00	\$467,610.00	\$0.00	\$645,461.00	\$26,959,602.00	\$302,944.00	\$399,105.00	\$220,005.00	\$13,523.00	\$935,577.00	\$0.00	\$27,895,179.00
6	Mixteca	112	113	Petlalcingo	C112	\$13,343,055.00	\$12,827,293.00	\$220,562.00	\$58,090.00	\$237,110.00	\$0.00	\$591,436.00	\$13,934,491.00	\$302,944.00	\$299,123.00	\$164,890.00	\$9,213.00	\$776,170.00	\$0.00	\$14,710,661.00
6	Mixteca	113	114	Piaxtla	C113	\$7,041,848.00	\$6,769,652.00	\$116,403.00	\$30,657.00	\$125,136.00	\$0.00	\$451,626.00	\$7,493,474.00	\$302,944.00	\$349,790.00	\$192,820.00	\$4,179.00	\$849,733.00	\$0.00	\$8,343,207.00
4	Angelópolis	114	115	Puebla	C114	\$674,908,570.00	\$648,820,678.00	\$11,156,322.00	\$2,938,259.00	\$11,993,311.00	\$0.00	\$827,066,727.00	\$1,501,975,297.00	\$131,709,852.00	\$29,142,435.00	\$16,064,621.00	\$467,019.00	\$177,383,927.00	\$211,501,700.00	\$1,890,860,924.00
3	Serdán	115	116	Quecholac	C115	\$45,379,245.00	\$43,625,156.00	\$750,125.00	\$197,562.00	\$806,402.00	\$0.00	\$682,744.00	\$46,061,989.00	\$302,944.00	\$965,068.00	\$531,989.00	\$30,063.00	\$1,830,064.00	\$0.00	\$47,892,053.00
3	Serdán	116	117	Quimixtlán	C116	\$34,687,127.00	\$33,346,332.00	\$573,382.00	\$151,013.00	\$616,400.00	\$0.00	\$58,618.00	\$34,745,745.00	\$302,944.00	\$461,942.00	\$254,643.00	\$26,964.00	\$1,046,493.00	\$0.00	\$35,792,238.00
3	Serdán	117	118	Rafael Lara Grajales	C117	\$10,416,670.00	\$10,014,024.00	\$172,189.00	\$45,350.00	\$185,107.00	\$0.00	\$1,057,532.00	\$11,474,202.00	\$356,469.00	\$344,152.00	\$189,712.00	\$6,717.00	\$897,050.00	\$0.00	\$12,371,252.00
3	Serdán	118	119	Los Reyes de Juárez	C118	\$21,418,733.00	\$20,590,814.00	\$354,054.00	\$93,248.00	\$380,617.00	\$0.00	\$64,023.00	\$21,482,756.00	\$302,944.00	\$550,054.00	\$303,214.00	\$13,611.00	\$1,169,823.00	\$1,343,832.00	\$23,996,411.00
4	Angelópolis	119	120	San Andrés Cholula	C119	\$63,766,703.00	\$61,301,867.00	\$1,054,071.00	\$277,613.00	\$1,133,152.00	\$0.00	\$80,278,319.00	\$144,045,022.00	\$12,949,458.00	\$2,546,698.00	\$1,403,854.00	\$43,030.00	\$16,943,040.00	\$30,818,053.00	\$191,806,115.00
7	Tehuacán y Sierra Negra	120	121	San Antonio Cañada	C120	\$8,370,535.00	\$8,046,980.00	\$138,366.00	\$36,442.00	\$148,747.00	\$0.00	\$158.00	\$8,370,693.00	\$302,944.00	\$312,014.00	\$171,996.00	\$5,214.00	\$792,168.00	\$0.00	\$9,162,861.00
5	Valle de Atlixco y Matamoros	121	122	San Diego La Mesa Tochimilzingo	C121	\$5,080,466.00	\$4,884,086.00	\$83,981.00	\$22,118.00	\$90,281.00	\$0.00	\$67,547.00	\$5,148,013.00	\$302,944.00	\$995,809.00	\$548,934.00	\$2,638.00	\$1,850,325.00	\$0.00	\$6,998,338.00
4	Angelópolis	122	123	San Felipe Teotlalcingo	C122	\$10,352,892.00	\$9,952,711.00	\$171,135.00	\$45,072.00	\$183,974.00	\$0.00	\$58,569.00	\$10,411,461.00	\$302,944.00	\$304,867.00	\$168,056.00	\$6,515.00	\$782,382.00	\$0.00	\$11,193,843.00
1	Sierra Norte	123	124	San Felipe Tepatlán	C123	\$9,859,865.00	\$9,478,741.00	\$162,985.00	\$42,926.00	\$175,213.00	\$0.00	\$135,019.00	\$9,994,884.00	\$302,944.00	\$374,876.00	\$206,649.00	\$5,641.00	\$890,110.00	\$0.00	\$10,884,994.00
7	Tehuacán y Sierra Negra	124	125	San Gabriel Chilac	C124	\$13,997,182.00	\$13,456,135.00	\$231,375.00	\$60,938.00	\$248,734.00	\$0.00	\$522,593.00	\$14,519,775.00	\$302,944.00	\$365,423.00	\$201,438.00	\$10,226.00	\$880,031.00	\$609,369.00	\$16,009,175.00
5	Valle de Atlixco y Matamoros	125	126	San Gregorio Atzompa	C125	\$7,029,410.00	\$6,757,695.00	\$116,197.00	\$30,603.00	\$124,915.00	\$0.00	\$885,858.00	\$7,915,268.00	\$336,492.00	\$295,843.00	\$163,082.00	\$4,601.00	\$800,018.00	\$785,209.00	\$9,500,495.00
5	Valle de Atlixco y Matamoros	126	127	San Jerónimo Tecuauipan	C126	\$8,759,912.00	\$8,421,307.00	\$144,802.00	\$38,137.00	\$155,666.00	\$0.00	\$58,315.00	\$8,818,227.00	\$302,944.00	\$302,011.00	\$166,482.00	\$5,326.00	\$776,763.00	\$0.00	\$9,594,990.00

Región	Catálogo de Municipio	No.	Municipio	Clave Programa Presupuestario	I. Fondo de Desarrollo Municipal	II. Fondo General de Participaciones	I.2 Impuesto Especial Sobre Producción y Servicios Aplicado a la Cerveza, Bebidas Refrescantes, Alcohol, Bebidas Alcohólicas Fermentadas, Bebidas Alcohólicas y Tabacos Labrados	I.3 Fondo de Compensación del Impuesto Sobre Automóviles Nuevos	I.4 Impuesto Sobre Automóviles Nuevos	I.5 Impuesto Estatal Sobre Loterías, Rifas, Sorteos y Concursos	II Fondo para Incentivar y Estimular la Recaudación Municipal (Fondo de Fomento Municipal)	III. Total Participaciones a Municipios (I+II)	IV. Fondo de Fiscalización y Recaudación	V. Recursos Provenientes de la Recaudación Derivada de la Aplicación de las Cuotas Previstas en el artículo Zonificación II de la Ley del Impuesto Especial Sobre Producción y Servicios (Gasolinas)	VI. Fondo de Compensación (FOCO)	VII. Fondo de Extracción de Hidrocarburos (FEXHI)	VIII. Total Fondos y Recursos Participables a Municipios (IV+V+VI+VII)	IX. Participaciones 100% Recaudación Impuesto Sobre la Renta (Fondo ISR)	X. Total Participaciones, Fondos y Recursos Participables a Municipios (III+VIII+IX)	
6	Mixteca	127	128	San Jerónimo Xayacatlán	C127	\$7,864,339.00	\$7,560,351.00	\$129,999.00	\$34,238.00	\$139,751.00	\$0.00	\$340,111.00	\$8,204,450.00	\$302,944.00	\$402,601.00	\$221,932.00	\$4,360.00	\$931,837.00	\$0.00	\$9,136,287.00
3	Serdán	128	129	San José Chiapa	C128	\$9,773,634.00	\$9,395,845.00	\$161,559.00	\$42,550.00	\$173,680.00	\$0.00	\$491,715.00	\$10,265,349.00	\$302,944.00	\$294,894.00	\$162,559.00	\$4,884.00	\$765,281.00	\$0.00	\$11,030,630.00
7	Tehuacán y Sierra Negra	129	130	San José Miahuatlán	C129	\$13,273,792.00	\$12,760,708.00	\$219,417.00	\$57,788.00	\$235,879.00	\$0.00	\$441,122.00	\$13,714,914.00	\$302,944.00	\$331,924.00	\$182,972.00	\$10,399.00	\$828,239.00	\$0.00	\$14,543,153.00
3	Serdán	130	131	San Juan Atenco	C130	\$6,776,613.00	\$6,514,671.00	\$112,018.00	\$29,502.00	\$120,422.00	\$0.00	\$75,544.00	\$6,852,157.00	\$302,944.00	\$409,106.00	\$225,518.00	\$3,681.00	\$941,249.00	\$0.00	\$7,793,406.00
6	Mixteca	131	132	San Juan Atzompa	C131	\$4,425,772.00	\$4,254,698.00	\$73,159.00	\$19,268.00	\$78,647.00	\$0.00	\$106,950.00	\$4,532,722.00	\$302,944.00	\$1,378,495.00	\$759,888.00	\$2,504.00	\$2,443,831.00	\$196,867.00	\$7,173,420.00
4	Angelópolis	132	133	San Martín Texmelucan	C132	\$74,834,982.00	\$71,942,314.00	\$1,237,031.00	\$325,799.00	\$1,329,838.00	\$0.00	\$22,510,679.00	\$97,345,661.00	\$3,762,776.00	\$2,818,773.00	\$1,553,834.00	\$52,965.00	\$8,188,348.00	\$15,447,268.00	\$120,981,277.00
5	Valle de Atlixco y Matamoros	133	134	San Martín Tototepic	C133	\$4,123,370.00	\$3,963,986.00	\$68,160.00	\$17,951.00	\$73,273.00	\$0.00	\$59,191.00	\$4,182,561.00	\$302,944.00	\$1,681,657.00	\$927,005.00	\$2,149.00	\$2,913,755.00	\$0.00	\$7,096,316.00
4	Angelópolis	134	135	San Matías Tlalancaleca	C134	\$15,576,121.00	\$14,974,042.00	\$257,475.00	\$67,812.00	\$276,792.00	\$0.00	\$901,889.00	\$16,478,010.00	\$339,271.00	\$430,809.00	\$237,482.00	\$10,668.00	\$1,018,230.00	\$609,126.00	\$18,105,366.00
6	Mixteca	135	136	San Miguel Ixtlán	C135	\$4,425,378.00	\$4,254,320.00	\$73,152.00	\$19,266.00	\$78,640.00	\$0.00	\$76,870.00	\$4,502,248.00	\$302,944.00	\$2,454,196.00	\$1,352,863.00	\$2,292.00	\$4,112,295.00	\$0.00	\$8,614,543.00
4	Angelópolis	136	137	San Miguel Xoxtla	C136	\$8,683,398.00	\$8,347,750.00	\$143,538.00	\$37,804.00	\$154,306.00	\$0.00	\$2,404,372.00	\$11,087,770.00	\$599,701.00	\$322,677.00	\$177,874.00	\$5,943.00	\$1,106,195.00	\$0.00	\$12,193,965.00
3	Serdán	137	138	San Nicolás Buenos Aires	C137	\$11,620,444.00	\$11,171,269.00	\$192,087.00	\$50,590.00	\$206,498.00	\$0.00	\$226,444.00	\$11,847,088.00	\$302,944.00	\$301,333.00	\$166,108.00	\$6,994.00	\$777,379.00	\$0.00	\$12,624,467.00
4	Angelópolis	138	139	San Nicolás de los Ranchos	C138	\$14,294,480.00	\$13,741,941.00	\$236,290.00	\$62,232.00	\$254,017.00	\$0.00	\$48,225.00	\$14,342,705.00	\$302,944.00	\$316,344.00	\$174,383.00	\$11,931.00	\$805,602.00	\$1,035,639.00	\$16,183,946.00
6	Mixteca	139	140	San Pablo Anicano	C139	\$6,338,973.00	\$6,093,947.00	\$104,784.00	\$27,597.00	\$112,645.00	\$0.00	\$276,999.00	\$6,615,972.00	\$302,944.00	\$395,400.00	\$217,962.00	\$3,604.00	\$919,910.00	\$0.00	\$7,535,882.00
4	Angelópolis	140	141	San Pedro Cholula	C140	\$64,459,022.00	\$61,967,424.00	\$1,065,516.00	\$280,627.00	\$1,145,455.00	\$0.00	\$33,300,876.00	\$97,759,898.00	\$5,478,721.00	\$2,394,569.00	\$1,319,994.00	\$44,871.00	\$9,238,155.00	\$19,870,434.00	\$126,868,487.00
6	Mixteca	141	142	San Pedro Yeloixtlahuaca	C141	\$6,133,553.00	\$5,896,467.00	\$101,388.00	\$26,703.00	\$108,995.00	\$0.00	\$184,626.00	\$6,318,179.00	\$302,944.00	\$412,719.00	\$227,509.00	\$3,715.00	\$946,887.00	\$256,160.00	\$7,521,226.00
3	Serdán	142	143	San Salvador El Seco	C142	\$24,863,629.00	\$23,902,551.00	\$410,999.00	\$108,245.00	\$441,834.00	\$0.00	\$952,764.00	\$25,816,393.00	\$348,089.00	\$598,731.00	\$330,048.00	\$16,281.00	\$1,293,149.00	\$0.00	\$27,109,542.00
4	Angelópolis	143	144	San Salvador El Verde	C143	\$20,000,356.00	\$19,227,263.00	\$330,608.00	\$87,073.00	\$355,412.00	\$0.00	\$329,124.00	\$20,329,480.00	\$302,944.00	\$616,889.00	\$340,057.00	\$13,651.00	\$1,273,541.00	\$1,154,201.00	\$22,757,222.00
3	Serdán	144	145	San Salvador Huixcolotla	C144	\$12,446,777.00	\$11,965,659.00	\$205,747.00	\$54,188.00	\$221,183.00	\$0.00	\$603,348.00	\$13,050,125.00	\$302,944.00	\$352,566.00	\$194,350.00	\$7,355.00	\$857,215.00	\$232,414.00	\$14,139,754.00
7	Tehuacán y Sierra Negra	145	146	San Sebastián Tlaxtepec	C145	\$27,558,464.00	\$26,493,220.00	\$455,545.00	\$119,978.00	\$489,721.00	\$0.00	\$118,292.00	\$27,676,756.00	\$302,944.00	\$343,305.00	\$189,245.00	\$21,724.00	\$857,218.00	\$0.00	\$28,533,974.00
6	Mixteca	146	147	Santa Catarina Tlaxtepec	C146	\$4,105,865.00	\$3,947,158.00	\$67,870.00	\$17,875.00	\$72,962.00	\$0.00	\$70,772.00	\$4,176,637.00	\$302,944.00	\$1,556,893.00	\$858,230.00	\$2,401.00	\$2,720,468.00	\$0.00	\$6,897,105.00
6	Mixteca	147	148	Santa Inés Ahuatempan	C147	\$10,472,250.00	\$10,067,455.00	\$173,108.00	\$45,592.00	\$186,095.00	\$0.00	\$197,466.00	\$10,669,716.00	\$302,944.00	\$301,744.00	\$166,335.00	\$5,816.00	\$776,839.00	\$92,072.00	\$11,538,627.00
5	Valle de Atlixco y Matamoros	148	149	Santa Isabel Cholula	C148	\$10,230,402.00	\$9,834,956.00	\$169,110.00	\$44,539.00	\$181,797.00	\$0.00	\$611,281.00	\$10,841,683.00	\$302,944.00	\$297,047.00	\$163,746.00	\$6,118.00	\$769,855.00	\$0.00	\$11,611,538.00
7	Tehuacán Y Sierra Negra	149	150	Santiago Miahuatlán	C149	\$16,846,024.00	\$16,194,859.00	\$278,467.00	\$73,340.00	\$299,358.00	\$0.00	\$902,026.00	\$17,748,050.00	\$330,953.00	\$512,648.00	\$282,595.00	\$12,345.00	\$1,138,541.00	\$0.00	\$18,886,591.00

Región	Catálogo de Municipio	No.	Municipio	Clave Programa Presupuestario	I. Fondo de Desarrollo Municipal	II. Fondo General de Participaciones	1.2 Impuesto Especial Sobre Producción y Servicios Aplicado a la Cerveza, Bebidas Refrescantes, Alcohol, Bebidas Alcohólicas Fermentadas, Bebidas Alcohólicas y Tabacos Labrados	1.3 Fondo de Compensación del Impuesto Sobre Automóviles Nuevos	1.4 Impuesto Sobre Automóviles Nuevos	1.5 Impuesto Estatal Sobre Loterías, Rifas, Sorteos y Concursos	II Fondo para Incentivar y Estimular la Recaudación Municipal (Fondo de Fomento Municipal)	III. Total Participaciones a Municipios (I+II)	IV. Fondo de Fiscalización y Recaudación	V. Recursos Provenientes de la Recaudación Derivada de la Aplicación de las Cuotas Previstas en el artículo 2º de la Fracción II de la Ley del Impuesto Especial Sobre Producción y Servicios (Gasolinas)	VI. Fondo de Compensación (FOCO)	VII. Fondo de Extracción de Hidrocarburos (FEXHI)	VIII. Total Fondos y Recursos Participables a Municipios (IV+V+VI+VII)	IX. Participaciones 100% Recaudación Impuesto Sobre la Renta (Fondo ISR)	X. Total Participaciones, Fondos y Recursos Participables a Municipios (III+VIII+IX)	
4	Angelópolis	151	151	Santo Tomás Hueyotlipán	C151	\$8,758,348.00	\$8,419,803.00	\$144,777.00	\$38,130.00	\$155,638.00	\$0.00	\$230,995.00	\$8,989,343.00	\$302,944.00	\$294,402.00	\$162,288.00	\$5,383.00	\$765,017.00	\$666,283.00	\$10,420,643.00
3	Serdán	152	152	Soltepec	C152	\$16,781,985.00	\$16,133,296.00	\$277,408.00	\$73,061.00	\$298,220.00	\$0.00	\$219,129.00	\$17,001,114.00	\$302,944.00	\$321,440.00	\$177,192.00	\$11,373.00	\$812,949.00	\$0.00	\$17,814,063.00
4	Angelópolis	153	153	Tecalí de Herrera	C153	\$15,920,322.00	\$15,304,939.00	\$263,165.00	\$69,310.00	\$282,908.00	\$0.00	\$746,353.00	\$16,666,675.00	\$305,409.00	\$459,625.00	\$253,366.00	\$9,552.00	\$1,027,952.00	\$409,152.00	\$18,103,779.00
3	Serdán	154	154	Tecamachalco	C154	\$46,650,392.00	\$44,847,169.00	\$771,137.00	\$203,096.00	\$828,990.00	\$0.00	\$4,442,062.00	\$51,292,454.00	\$987,566.00	\$1,439,832.00	\$793,700.00	\$30,905.00	\$3,252,003.00	\$0.00	\$54,544,457.00
6	Mixteca	155	155	Tecomatán	C155	\$7,709,811.00	\$7,411,797.00	\$127,444.00	\$33,565.00	\$137,005.00	\$0.00	\$763,907.00	\$8,473,718.00	\$308,290.00	\$314,558.00	\$173,398.00	\$4,242.00	\$800,488.00	\$0.00	\$9,274,206.00
7	Tehuacán y Sierra Negra	156	156	Tehuacán	C156	\$153,956,433.00	\$148,005,406.00	\$2,544,919.00	\$670,260.00	\$2,735,848.00	\$0.00	\$4,185,041.00	\$208,141,474.00	\$8,799,892.00	\$5,908,221.00	\$3,256,877.00	\$119,433.00	\$18,084,423.00	\$18,643,683.00	\$244,869,580.00
6	Mixteca	157	157	Tehuizingo	C157	\$11,726,534.00	\$11,273,257.00	\$193,841.00	\$51,052.00	\$208,384.00	\$0.00	\$146,158.00	\$11,872,692.00	\$302,944.00	\$310,808.00	\$171,332.00	\$7,582.00	\$792,666.00	\$816,070.00	\$13,481,428.00
2	Sierra Nororiental	158	158	Tenampulco	C158	\$11,901,952.00	\$11,441,894.00	\$196,741.00	\$51,816.00	\$211,501.00	\$0.00	\$242,720.00	\$12,144,672.00	\$302,944.00	\$296,185.00	\$163,271.00	\$6,813.00	\$769,213.00	\$0.00	\$12,913,885.00
5	Valle de Atlixco y Matamoras	159	159	Teopatlán	C159	\$8,668,232.00	\$8,333,170.00	\$143,287.00	\$37,738.00	\$154,037.00	\$0.00	\$6,321.00	\$8,674,553.00	\$302,944.00	\$383,195.00	\$211,234.00	\$6,086.00	\$903,459.00	\$606,844.00	\$10,184,856.00
6	Mixteca	160	160	Teotlalco	C160	\$5,947,338.00	\$5,717,450.00	\$98,310.00	\$25,892.00	\$105,686.00	\$0.00	\$78,330.00	\$6,025,668.00	\$302,944.00	\$430,031.00	\$237,053.00	\$3,994.00	\$974,022.00	\$0.00	\$6,999,690.00
7	Tehuacán y Sierra Negra	161	161	Tepanco de López	C161	\$16,306,559.00	\$15,676,246.00	\$269,549.00	\$70,992.00	\$289,772.00	\$0.00	\$441,221.00	\$16,747,780.00	\$302,944.00	\$437,159.00	\$240,982.00	\$10,406.00	\$991,491.00	\$0.00	\$17,739,271.00
1	Sierra Norte	162	162	Tepango de Rodríguez	C162	\$9,325,285.00	\$8,964,826.00	\$154,148.00	\$40,598.00	\$165,713.00	\$0.00	\$58,697.00	\$9,383,982.00	\$302,944.00	\$368,499.00	\$203,133.00	\$5,174.00	\$879,750.00	\$824,738.00	\$11,088,470.00
4	Angelópolis	163	163	Tepatlixco de Hidalgo	C163	\$11,773,283.00	\$11,318,199.00	\$194,614.00	\$51,256.00	\$209,214.00	\$0.00	\$1,040,188.00	\$12,813,471.00	\$363,243.00	\$389,781.00	\$214,865.00	\$7,835.00	\$975,724.00	\$0.00	\$13,789,195.00
4	Angelópolis	164	164	Tepeaca	C164	\$50,107,570.00	\$48,170,714.00	\$828,284.00	\$218,147.00	\$890,425.00	\$0.00	\$5,562,628.00	\$55,670,198.00	\$1,147,130.00	\$1,502,893.00	\$828,462.00	\$32,617.00	\$3,511,102.00	\$0.00	\$59,181,300.00
5	Valle de Atlixco y Matamoras	165	165	Temexcalco	C165	\$5,646,866.00	\$5,428,593.00	\$93,343.00	\$24,584.00	\$100,346.00	\$0.00	\$36.00	\$5,646,902.00	\$302,944.00	\$1,058,543.00	\$583,516.00	\$3,054.00	\$1,948,057.00	\$0.00	\$7,594,959.00
5	Atlixco y Matamoras	166	166	Tepeojuma	C166	\$10,104,265.00	\$9,713,694.00	\$167,025.00	\$43,990.00	\$179,556.00	\$0.00	\$579,679.00	\$10,683,944.00	\$302,944.00	\$294,357.00	\$162,263.00	\$6,734.00	\$766,298.00	\$0.00	\$11,450,242.00
1	Sierra Norte	167	167	Tepetzintla	C167	\$18,731,691.00	\$18,007,637.00	\$309,637.00	\$81,550.00	\$332,867.00	\$0.00	\$191,673.00	\$18,923,364.00	\$302,944.00	\$315,231.00	\$173,770.00	\$14,078.00	\$806,023.00	\$1,148,179.00	\$20,877,566.00
5	Valle de Atlixco y Matamoras	168	168	Texco	C168	\$8,891,917.00	\$8,548,209.00	\$146,984.00	\$38,712.00	\$158,012.00	\$0.00	\$230,101.00	\$9,122,018.00	\$302,944.00	\$297,301.00	\$163,886.00	\$5,335.00	\$769,466.00	\$0.00	\$9,891,484.00
6	Mixteca	169	169	Tepexi de Rodríguez	C169	\$21,953,096.00	\$21,104,522.00	\$362,887.00	\$95,574.00	\$390,113.00	\$0.00	\$465,335.00	\$22,418,431.00	\$302,944.00	\$437,442.00	\$241,138.00	\$13,816.00	\$995,340.00	\$1,890,654.00	\$25,304,425.00
3	Serdán	170	170	Tepeyahualco	C170	\$19,586,774.00	\$18,829,668.00	\$323,772.00	\$85,272.00	\$348,062.00	\$0.00	\$486,970.00	\$20,073,744.00	\$302,944.00	\$381,350.00	\$210,218.00	\$10,825.00	\$905,337.00	\$0.00	\$20,979,081.00
4	Angelópolis	171	171	Tepeyahualco de Cuauhtémoc	C171	\$5,257,282.00	\$5,054,067.00	\$86,904.00	\$22,888.00	\$93,423.00	\$0.00	\$23,698.00	\$5,280,980.00	\$302,944.00	\$395,400.00	\$217,962.00	\$3,005.00	\$919,311.00	\$0.00	\$6,200,291.00
1	Sierra Norte	172	172	Tetela de Ocampo	C172	\$32,650,483.00	\$31,388,412.00	\$539,717.00	\$142,146.00	\$580,208.00	\$0.00	\$1,127,546.00	\$33,778,029.00	\$378,385.00	\$561,684.00	\$309,625.00	\$19,595.00	\$1,269,289.00	\$954,493.00	\$36,001,811.00
2	Sierra Nororiental	173	173	Teteles de Ávila Castillo	C173	\$6,184,371.00	\$5,945,321.00	\$102,228.00	\$26,924.00	\$109,898.00	\$0.00	\$599,022.00	\$6,783,393.00	\$302,944.00	\$307,252.00	\$169,371.00	\$4,085.00	\$783,652.00	\$337,548.00	\$7,904,593.00
2	Sierra Nororiental	174	174	Teziutlán	C174	\$48,596,617.00	\$46,718,165.00	\$803,308.00	\$211,569.00	\$863,575.00	\$0.00	\$27,568,318.00	\$76,164,935.00	\$4,567,083.00	\$1,816,185.00	\$1,001,163.00	\$34,412.00	\$7,418,843.00	\$0.00	\$83,583,778.00
5	Valle de Atlixco y Matamoras	175	175	Tiangüismanalco	C175	\$13,154,890.00	\$12,646,401.00	\$217,452.00	\$57,271.00	\$233,766.00	\$0.00	\$174,059.00	\$13,328,949.00	\$302,944.00	\$327,580.00	\$180,577.00	\$8,827.00	\$819,928.00	\$0.00	\$14,148,877.00

Región	Catálogo de Municipio	No.	Municipio	Clave Programa Presupuestario	I. Fondo de Desarrollo Municipal	II. Fondo General de Participaciones	1.2 Impuesto Especial Sobre Producción y Servicios Aplicado a la Cerveza, Bebidas Refrescantes, Alcohol, Bebidas Alcohólicas Fermentadas, Bebidas Alcohólicas y Tabacos Labrados	1.3 Fondo de Compensación del Impuesto Sobre Automóviles Nuevos	1.4 Impuesto Sobre Automóviles Nuevos	1.5 Impuesto Estatal Sobre Loterías, Rifas, Sorteos y Concursos	II. Fondo para Incentivar y Estimular la Recaudación Municipal (Fondo de Fomento Municipal)	III. Total Participaciones a Municipios (I+II)	IV. Fondo de Fiscalización y Recaudación	V. Recursos Provenientes de la Recaudación Derivada de la Aplicación de las Cuotas Previstas en el artículo Zo-fración II de la Ley del Impuesto Especial Sobre Producción y Servicios (Gasolinas)	VI. Fondo de Compensación (FOCO)	VII. Fondo de Extracción de Hidrocarburos (FEXHI)	VIII. Total Fondos y Recursos Participables a Municipios (IV+V+VI+VII)	IX. Participaciones 100% Recaudación Impuesto Sobre la Renta (Fondo ISR)	X. Total Participaciones, Fondos y Recursos Participables a Municipios (III+VIII+IX)	
5	Valle de Atlixco y Matamoros	176	176	Tilapa	C176	\$8,308,531.00	\$7,987,373.00	\$137,341.00	\$36,172.00	\$147,645.00	\$0.00	\$303,110.00	\$8,611,641.00	\$302,944.00	\$294,490.00	\$162,336.00	\$5,226.00	\$764,996.00	\$0.00	\$9,376,637.00
7	Tehuacán y Sierra Negra	177	177	Tlaxcopec de Benito Juárez	C177	\$45,881,487.00	\$44,107,985.00	\$758,427.00	\$199,748.00	\$815,327.00	\$0.00	\$1,419,604.00	\$47,301,091.00	\$429,008.00	\$992,976.00	\$547,373.00	\$37,051.00	\$2,006,408.00	\$0.00	\$49,307,499.00
1	Sierra Norte	178	178	Tlaxiotepec	C178	\$26,042,803.00	\$25,036,145.00	\$430,491.00	\$113,379.00	\$462,788.00	\$0.00	\$302,498.00	\$26,345,301.00	\$302,944.00	\$375,687.00	\$207,096.00	\$15,726.00	\$901,453.00	\$333,299.00	\$27,580,053.00
3	Serdán	179	179	Tlaxichuca	C179	\$30,573,502.00	\$29,391,714.00	\$505,384.00	\$133,104.00	\$543,300.00	\$0.00	\$334,305.00	\$30,907,807.00	\$302,944.00	\$575,567.00	\$317,279.00	\$18,849.00	\$1,214,639.00	\$0.00	\$32,122,446.00
4	Angelópolis	180	180	Tlahuapan	C180	\$28,863,529.00	\$27,747,839.00	\$477,118.00	\$125,659.00	\$512,913.00	\$0.00	\$201,273.00	\$29,049,802.00	\$302,944.00	\$772,584.00	\$425,883.00	\$18,979.00	\$1,520,390.00	\$1,801,520.00	\$32,386,712.00
4	Angelópolis	181	181	Tlaltenango	C181	\$7,536,342.00	\$7,245,032.00	\$124,577.00	\$32,810.00	\$133,923.00	\$0.00	\$229,445.00	\$7,745,787.00	\$302,944.00	\$295,438.00	\$162,859.00	\$4,610.00	\$765,851.00	\$0.00	\$8,531,638.00
4	Angelópolis	182	182	Tlanepantla	C182	\$6,837,219.00	\$6,572,934.00	\$113,020.00	\$29,766.00	\$121,499.00	\$0.00	\$244,183.00	\$7,081,402.00	\$302,944.00	\$326,957.00	\$180,233.00	\$3,848.00	\$813,982.00	\$0.00	\$7,895,384.00
1	Sierra Norte	183	183	Tlaxla	C183	\$26,258,753.00	\$25,243,749.00	\$434,060.00	\$114,319.00	\$466,625.00	\$0.00	\$167,426.00	\$26,426,179.00	\$302,944.00	\$427,800.00	\$235,822.00	\$19,988.00	\$986,554.00	\$1,295,271.00	\$28,708,004.00
1	Sierra Norte	184	184	Tlapacoya	C184	\$11,472,973.00	\$11,029,497.00	\$189,650.00	\$49,948.00	\$203,878.00	\$0.00	\$53,715.00	\$11,526,688.00	\$302,944.00	\$299,688.00	\$165,202.00	\$7,422.00	\$775,256.00	\$396,720.00	\$12,698,664.00
5	Valle de Atlixco y Matamoros	185	185	Tlapanalá	C185	\$10,252,823.00	\$9,856,512.00	\$169,480.00	\$44,636.00	\$182,195.00	\$0.00	\$302,790.00	\$10,555,613.00	\$302,944.00	\$294,251.00	\$162,204.00	\$6,090.00	\$765,489.00	\$0.00	\$11,321,102.00
2	Sierra Nororiental	186	186	Tlaxiotepec	C186	\$46,421,061.00	\$44,626,703.00	\$767,346.00	\$202,097.00	\$824,915.00	\$0.00	\$4,576,854.00	\$50,997,915.00	\$976,263.00	\$1,010,868.00	\$557,236.00	\$28,691.00	\$2,573,058.00	\$3,325,127.00	\$56,896,100.00
1	Sierra Norte	187	187	Tlaxco	C187	\$10,406,007.00	\$10,003,773.00	\$172,013.00	\$45,303.00	\$184,918.00	\$0.00	\$85,523.00	\$10,491,530.00	\$302,944.00	\$317,049.00	\$174,772.00	\$5,494.00	\$800,259.00	\$0.00	\$11,291,789.00
5	Valle de Atlixco y Matamoros	188	188	Tochimilco	C188	\$23,540,652.00	\$22,630,712.00	\$389,130.00	\$102,486.00	\$418,324.00	\$0.00	\$496,423.00	\$24,037,075.00	\$302,944.00	\$396,930.00	\$218,806.00	\$15,453.00	\$934,133.00	\$0.00	\$24,971,208.00
4	Angelópolis	189	189	Tochtepec	C189	\$16,129,205.00	\$15,505,747.00	\$266,618.00	\$70,220.00	\$286,620.00	\$0.00	\$618,310.00	\$16,747,515.00	\$302,944.00	\$447,425.00	\$246,641.00	\$9,908.00	\$1,006,918.00	\$0.00	\$17,754,433.00
6	Mixteca	190	190	Tototepec de Guerrero	C190	\$4,597,225.00	\$4,419,524.00	\$75,993.00	\$20,014.00	\$81,694.00	\$0.00	\$195,100.00	\$4,792,325.00	\$302,944.00	\$1,010,328.00	\$556,938.00	\$2,785.00	\$1,872,995.00	\$0.00	\$6,665,320.00
6	Mixteca	191	191	Tulcingo	C191	\$10,483,763.00	\$10,078,524.00	\$173,298.00	\$45,642.00	\$186,299.00	\$0.00	\$839,237.00	\$11,323,000.00	\$320,650.00	\$296,644.00	\$163,524.00	\$6,980.00	\$787,798.00	\$0.00	\$12,110,798.00
2	Sierra Nororiental	192	192	Tuzampan de Galeana	C192	\$11,096,110.00	\$10,667,201.00	\$183,420.00	\$48,308.00	\$197,181.00	\$0.00	\$67,051.00	\$11,163,161.00	\$302,944.00	\$301,472.00	\$166,185.00	\$6,753.00	\$777,354.00	\$0.00	\$11,940,515.00
6	Mixteca	193	193	Tzicatlacayan	C193	\$10,792,557.00	\$10,375,382.00	\$178,402.00	\$46,986.00	\$191,787.00	\$0.00	\$161,611.00	\$10,954,168.00	\$302,944.00	\$295,433.00	\$162,856.00	\$7,340.00	\$768,573.00	\$0.00	\$11,722,741.00
1	Sierra Norte	194	194	Venustiano Carranza	C194	\$22,576,230.00	\$21,703,569.00	\$373,188.00	\$98,287.00	\$401,186.00	\$0.00	\$1,142,226.00	\$23,718,456.00	\$370,366.00	\$577,910.00	\$318,570.00	\$3,170,030.00	\$4,436,876.00	\$0.00	\$28,155,332.00
7	Tehuacán y Sierra Negra	195	195	Vicente Guerrero	C195	\$35,923,924.00	\$34,535,322.00	\$593,827.00	\$156,397.00	\$638,378.00	\$0.00	\$452,903.00	\$36,376,827.00	\$302,944.00	\$503,212.00	\$277,393.00	\$26,662.00	\$1,110,211.00	\$0.00	\$37,487,038.00
6	Mixteca	196	196	Xayacatlán de Bravo	C196	\$4,932,236.00	\$4,741,586.00	\$81,530.00	\$21,473.00	\$87,647.00	\$0.00	\$208,601.00	\$5,140,837.00	\$302,944.00	\$798,920.00	\$440,401.00	\$2,695.00	\$1,544,960.00	\$0.00	\$6,685,797.00
1	Sierra Norte	197	197	Xicotepec	C197	\$56,186,106.00	\$54,014,290.00	\$928,763.00	\$244,610.00	\$998,443.00	\$0.00	\$13,768,322.00	\$69,954,428.00	\$2,372,495.00	\$1,520,251.00	\$838,031.00	\$36,479.00	\$4,767,256.00	\$0.00	\$74,721,684.00
6	Mixteca	198	198	Xicotlán	C198	\$4,759,602.00	\$4,575,625.00	\$78,677.00	\$20,721.00	\$84,579.00	\$0.00	\$41,648.00	\$4,801,250.00	\$302,944.00	\$1,012,792.00	\$558,297.00	\$2,591.00	\$1,876,624.00	\$0.00	\$6,677,874.00
2	Sierra Nororiental	199	199	Xiutetelco	C199	\$31,453,927.00	\$30,238,108.00	\$519,937.00	\$136,937.00	\$558,945.00	\$0.00	\$603,329.00	\$32,057,256.00	\$302,944.00	\$767,948.00	\$423,328.00	\$20,077.00	\$1,514,297.00	\$0.00	\$33,571,553.00
1	Sierra Norte	200	200	Xochiapulco	C200	\$8,097,072.00	\$7,784,088.00	\$133,846.00	\$35,251.00	\$143,887.00	\$0.00	\$128,637.00	\$8,225,709.00	\$302,944.00	\$409,530.00	\$225,751.00	\$4,495.00	\$942,720.00	\$0.00	\$9,168,429.00
5	Valle de Atlixco y Matamoros	201	201	Xochiltepec	C201	\$6,060,814.00	\$5,826,540.00	\$100,186.00	\$26,386.00	\$107,702.00	\$0.00	\$114,405.00	\$6,175,219.00	\$302,944.00	\$414,390.00	\$228,430.00	\$3,651.00	\$949,415.00	\$0.00	\$7,124,634.00

Región	Catálogo de Municipio	No.	Municipio	Clave Programa Presupuestario	I. Fondo de Desarrollo Municipal	II. Fondo General de Participaciones	1.2 Impuesto Especial Sobre Producción y Servicios Aplicado a la Cerveza, Bebidas Refrescantes, Alcohol, Bebidas Alcohólicas Fermentadas, Bebidas Alcohólicas y Tabacos Labrados	1.3 Fondo de Compensación del Impuesto Sobre Automóviles Nuevos	1.4 Impuesto Sobre Automóviles Nuevos	1.5 Impuesto Estatal Sobre Loterías, Rifas, Sorteos y Concursos	II Fondo para Incentivar y Estimular la Recaudación Municipal (Fondo de Fomento Municipal)	III. Total Participaciones a Municipios (I+II)	IV. Fondo de Fiscalización y Recaudación	V. Recursos Provenientes de la Recaudación Derivada de la Aplicación de las Cuotas Previstas en el artículo 20-a Fracción II de la Ley del Impuesto Especial Sobre Producción y Servicios (Gasolinas)	VI. Fondo de Compensación (FOCO)	VII. Fondo de Extracción de Hidrocarburos (FEXHI)	VIII. Total Fondos y Recursos Participables a Municipios (IV+V+VI+VII)	IX. Participaciones 100% Recaudación Impuesto Sobre la Renta (Fondo ISR)	X. Total Participaciones, Fondos y Recursos Participables a Municipios (III+VIII+IX)	
2	Sierra Nororiental	202	202	Xochitlán de Vicente Suárez	C202	\$19,964,441.00	\$19,192,735.00	\$330,015.00	\$86,917.00	\$354,774.00	\$0.00	\$164,287.00	\$20,128,728.00	\$302,944.00	\$327,093.00	\$180,309.00	\$13,524.00	\$823,870.00	\$0.00	\$20,952,598.00
6	Mixteca	203	203	Xochitlán Todos Santos	C203	\$9,621,677.00	\$9,249,760.00	\$159,048.00	\$41,889.00	\$170,980.00	\$0.00	\$164,231.00	\$9,785,908.00	\$302,944.00	\$301,237.00	\$166,056.00	\$5,767.00	\$776,004.00	\$0.00	\$10,561,912.00
2	Sierra Nororiental	204	204	Yaonáhuac	C204	\$10,058,149.00	\$9,669,362.00	\$166,262.00	\$43,789.00	\$178,736.00	\$0.00	\$176,721.00	\$10,234,870.00	\$302,944.00	\$293,701.00	\$161,901.00	\$5,823.00	\$764,369.00	\$0.00	\$10,999,239.00
7	Tehuacán y Sierra Negra	205	205	Yehualtepec	C205	\$19,517,280.00	\$18,762,860.00	\$322,623.00	\$84,970.00	\$346,827.00	\$0.00	\$423,881.00	\$19,941,161.00	\$302,945.00	\$509,803.00	\$281,026.00	\$14,046.00	\$1,107,820.00	\$0.00	\$21,048,981.00
6	Mixteca	206	206	Zacapala	C206	\$8,102,915.00	\$7,789,705.00	\$133,942.00	\$35,277.00	\$143,991.00	\$0.00	\$157,455.00	\$8,260,370.00	\$302,945.00	\$346,615.00	\$191,070.00	\$5,071.00	\$845,701.00	\$0.00	\$9,106,071.00
2	Sierra Nororiental	207	207	Zacapoaxtla	C207	\$48,321,806.00	\$46,453,977.00	\$798,765.00	\$210,372.00	\$858,692.00	\$0.00	\$3,097,267.00	\$51,419,073.00	\$719,803.00	\$1,043,455.00	\$575,199.00	\$28,722.00	\$2,367,179.00	\$0.00	\$53,786,252.00
1	Sierra Norte	208	208	Zacatlán	C208	\$61,503,885.00	\$59,126,516.00	\$1,016,667.00	\$267,761.00	\$1,092,941.00	\$0.00	\$16,127,476.00	\$77,631,361.00	\$2,747,668.00	\$1,538,602.00	\$848,146.00	\$38,037.00	\$5,172,453.00	\$0.00	\$82,803,814.00
7	Tehuacán y Sierra Negra	209	209	Zapotitlán	C209	\$10,964,820.00	\$10,540,986.00	\$181,250.00	\$47,736.00	\$194,848.00	\$0.00	\$27,521.00	\$10,992,341.00	\$302,945.00	\$294,364.00	\$162,267.00	\$7,170.00	\$766,746.00	\$0.00	\$11,759,087.00
2	Sierra Nororiental	210	210	Zapotitlán de Méndez	C210	\$10,087,744.00	\$9,697,812.00	\$166,752.00	\$43,918.00	\$179,262.00	\$0.00	\$131,272.00	\$10,219,016.00	\$302,945.00	\$314,393.00	\$173,308.00	\$7,092.00	\$797,738.00	\$0.00	\$11,016,754.00
2	Sierra Nororiental	211	211	Zaragoza	C211	\$12,298,543.00	\$11,823,156.00	\$203,296.00	\$53,543.00	\$218,548.00	\$0.00	\$1,636,550.00	\$13,935,093.00	\$466,613.00	\$371,128.00	\$204,582.00	\$7,945.00	\$1,050,268.00	\$0.00	\$14,985,361.00
2	Sierra Nororiental	212	212	Zautla	C212	\$25,322,985.00	\$24,344,153.00	\$418,592.00	\$110,244.00	\$449,996.00	\$0.00	\$598,939.00	\$25,921,924.00	\$302,945.00	\$413,425.00	\$227,898.00	\$14,518.00	\$958,786.00	\$1,020,877.00	\$27,901,587.00
1	Sierra Norte	213	213	Zihuateutla	C213	\$14,873,100.00	\$14,298,197.00	\$245,854.00	\$64,750.00	\$264,299.00	\$0.00	\$129,556.00	\$15,002,656.00	\$302,945.00	\$333,830.00	\$184,022.00	\$9,814.00	\$830,611.00	\$222,241.00	\$16,055,508.00
7	Tehuacán y Sierra Negra	214	214	Zinacatepec	C214	\$14,650,717.00	\$14,084,410.00	\$242,178.00	\$63,782.00	\$260,347.00	\$0.00	\$1,396,047.00	\$16,046,764.00	\$412,015.00	\$380,272.00	\$209,623.00	\$10,881.00	\$1,012,791.00	\$1,310,714.00	\$18,370,269.00
1	Sierra Norte	215	215	Zongozotla	C215	\$9,653,833.00	\$9,280,676.00	\$159,578.00	\$42,028.00	\$171,551.00	\$0.00	\$177,250.00	\$9,831,083.00	\$302,945.00	\$328,581.00	\$181,128.00	\$6,241.00	\$818,895.00	\$0.00	\$10,649,978.00
2	Sierra Nororiental	216	216	Zoquiapan	C216	\$7,825,316.00	\$7,522,839.00	\$129,352.00	\$34,067.00	\$139,058.00	\$0.00	\$108,004.00	\$7,933,320.00	\$302,945.00	\$522,808.00	\$288,194.00	\$4,480.00	\$1,118,427.00	\$0.00	\$9,051,747.00
7	Tehuacán y Sierra Negra	217	217	Zoquián	C217	\$34,144,397.00	\$32,824,582.00	\$564,410.00	\$148,649.00	\$606,756.00	\$0.00	\$171,678.00	\$34,316,075.00	\$302,944.00	\$401,739.00	\$221,455.00	\$27,514.00	\$953,652.00	\$656,547.00	\$35,926,274.00
Totales						\$4,776,326,063.00	\$4,591,702,128.00	\$78,953,259.00	\$20,794,051.00	\$84,876,625.00	\$0.00	\$1,326,308,871.00	\$6,102,634,934.00	\$265,431,521.00	\$162,928,000.00	\$89,813,240.00	\$6,340,060.00	\$524,512,821.00	\$367,806,960.00	\$6,994,954,715.00

Apartado "C"

Fondo para Entidades Federativas y Municipios Productores de Hidrocarburos
Artículo 6 fracción V de la Ley de Egresos del Estado de Puebla, para el Ejercicio Fiscal 2017

Fondo para Entidades Federativas y Municipios Productores de Hidrocarburos	
Municipio	Monto
I. Gasto Federalizado	\$11,999,441.00
Francisco Z. Mena	\$6,513,296.00
Jalpan	\$12,000.00
Pantepec	\$1,073,950.00
Venustiano Carranza	\$4,400,195.00
Total	\$11,999,441.00

Nota: Las presentes cantidades son de carácter informativo, toda vez que dependen de la distribución que determine la Secretaría de Hacienda y Crédito Público en el Ejercicio Fiscal 2017 para las Entidades Federativas de dicho Fondo.

Apartado “D”

Transferencias a Municipios de los Fondos de Aportaciones

Artículo 6 fracción V de la Ley de Egresos del Estado de Puebla, para el Ejercicio Fiscal 2017

Estimaciones sujetas a la aprobación del Presupuesto de Egresos de la Federación, a las modificaciones que durante el Ejercicio Fiscal apruebe y comunique el Gobierno Federal y a los cambios de los coeficientes de distribución por municipio, motivo por el cual la estimación no significa compromiso de pago.

1

Estimación del Fondo para la Infraestructura Social Municipal y de las Demarcaciones Territoriales del Distrito Federal (FISM D.F.) para el Ejercicio Fiscal 2017

Catálogo de Región	Catálogo de Municipio	Cve Mpal.	Clave Programa Presupuestaria	Municipio	Anual	Enero	Febrero	Marzo	Abril	Mayo	Junio	Julio	Agosto	Septiembre	Octubre	Noviembre	Diciembre	
4	Angelópolis	001	1	I001	Acajete	\$42,248,101.00	\$4,224,810.00	\$4,224,810.00	\$4,224,810.00	\$4,224,810.00	\$4,224,810.00	\$4,224,810.00	\$4,224,810.00	\$4,224,810.00	\$4,224,810.00	\$4,224,810.00	\$0.00	\$0.00
2	Sierra Nororiental	002	2	I002	Acateno	\$9,105,870.00	\$910,587.00	\$910,587.00	\$910,587.00	\$910,587.00	\$910,587.00	\$910,587.00	\$910,587.00	\$910,587.00	\$910,587.00	\$910,587.00	\$0.00	\$0.00
6	Mixteca	003	3	I003	Acatlán	\$36,088,991.00	\$3,608,899.00	\$3,608,899.00	\$3,608,899.00	\$3,608,899.00	\$3,608,899.00	\$3,608,899.00	\$3,608,899.00	\$3,608,899.00	\$3,608,899.00	\$3,608,900.00	\$0.00	\$0.00
3	Serdán	004	4	I004	Acatzingo	\$39,867,941.00	\$3,986,794.00	\$3,986,794.00	\$3,986,794.00	\$3,986,794.00	\$3,986,794.00	\$3,986,794.00	\$3,986,794.00	\$3,986,794.00	\$3,986,794.00	\$3,986,795.00	\$0.00	\$0.00
5	Valle de Atlixco y Matamoros	005	5	I005	Acteopan	\$4,984,874.00	\$498,487.00	\$498,487.00	\$498,487.00	\$498,487.00	\$498,487.00	\$498,487.00	\$498,487.00	\$498,487.00	\$498,487.00	\$498,491.00	\$0.00	\$0.00
1	Sierra Norte	006	6	I006	Ahuacatlán	\$28,412,860.00	\$2,841,286.00	\$2,841,286.00	\$2,841,286.00	\$2,841,286.00	\$2,841,286.00	\$2,841,286.00	\$2,841,286.00	\$2,841,286.00	\$2,841,286.00	\$2,841,286.00	\$0.00	\$0.00
5	Valle de Atlixco y Matamoros	007	7	I007	Ahuatlán	\$5,808,511.00	\$580,851.00	\$580,851.00	\$580,851.00	\$580,851.00	\$580,851.00	\$580,851.00	\$580,851.00	\$580,851.00	\$580,851.00	\$580,852.00	\$0.00	\$0.00
1	Sierra Norte	008	8	I008	Ahuazotepec	\$9,256,956.00	\$925,696.00	\$925,696.00	\$925,696.00	\$925,696.00	\$925,696.00	\$925,696.00	\$925,696.00	\$925,696.00	\$925,696.00	\$925,692.00	\$0.00	\$0.00
6	Mixteca	009	9	I009	Ahuehuetitla	\$2,157,278.00	\$215,728.00	\$215,728.00	\$215,728.00	\$215,728.00	\$215,728.00	\$215,728.00	\$215,728.00	\$215,728.00	\$215,728.00	\$215,726.00	\$0.00	\$0.00
7	Tehuacán y Sierra Negra	010	10	I010	Ajalpan	\$131,758,492.00	\$13,175,849.00	\$13,175,849.00	\$13,175,849.00	\$13,175,849.00	\$13,175,849.00	\$13,175,849.00	\$13,175,849.00	\$13,175,849.00	\$13,175,849.00	\$13,175,851.00	\$0.00	\$0.00
6	Mixteca	011	11	I011	Albino Zertuche	\$2,240,697.00	\$224,070.00	\$224,070.00	\$224,070.00	\$224,070.00	\$224,070.00	\$224,070.00	\$224,070.00	\$224,070.00	\$224,070.00	\$224,067.00	\$0.00	\$0.00
3	Serdán	012	12	I012	Aljojuca	\$10,708,184.00	\$1,070,818.00	\$1,070,818.00	\$1,070,818.00	\$1,070,818.00	\$1,070,818.00	\$1,070,818.00	\$1,070,818.00	\$1,070,818.00	\$1,070,818.00	\$1,070,822.00	\$0.00	\$0.00
7	Tehuacán y Sierra Negra	013	13	I013	Altepexi	\$11,049,261.00	\$1,104,926.00	\$1,104,926.00	\$1,104,926.00	\$1,104,926.00	\$1,104,926.00	\$1,104,926.00	\$1,104,926.00	\$1,104,926.00	\$1,104,926.00	\$1,104,927.00	\$0.00	\$0.00
1	Sierra Norte	014	14	I014	Amixtlán	\$7,109,330.00	\$710,933.00	\$710,933.00	\$710,933.00	\$710,933.00	\$710,933.00	\$710,933.00	\$710,933.00	\$710,933.00	\$710,933.00	\$710,933.00	\$0.00	\$0.00
4	Angelópolis	015	15	I015	Amozoc	\$36,852,205.00	\$3,685,221.00	\$3,685,221.00	\$3,685,221.00	\$3,685,221.00	\$3,685,221.00	\$3,685,221.00	\$3,685,221.00	\$3,685,221.00	\$3,685,221.00	\$3,685,216.00	\$0.00	\$0.00
1	Sierra Norte	016	16	I016	Aquixtla	\$8,647,829.00	\$864,783.00	\$864,783.00	\$864,783.00	\$864,783.00	\$864,783.00	\$864,783.00	\$864,783.00	\$864,783.00	\$864,783.00	\$864,782.00	\$0.00	\$0.00
2	Sierra Nororiental	017	17	I017	Atempan	\$39,670,755.00	\$3,967,076.00	\$3,967,076.00	\$3,967,076.00	\$3,967,076.00	\$3,967,076.00	\$3,967,076.00	\$3,967,076.00	\$3,967,076.00	\$3,967,076.00	\$3,967,071.00	\$0.00	\$0.00
6	Mixteca	018	18	I018	Atexcal	\$6,255,990.00	\$625,599.00	\$625,599.00	\$625,599.00	\$625,599.00	\$625,599.00	\$625,599.00	\$625,599.00	\$625,599.00	\$625,599.00	\$625,599.00	\$0.00	\$0.00
5	Valle de Atlixco y Matamoros	019	19	I019	Atlixco	\$67,098,208.00	\$6,709,821.00	\$6,709,821.00	\$6,709,821.00	\$6,709,821.00	\$6,709,821.00	\$6,709,821.00	\$6,709,821.00	\$6,709,821.00	\$6,709,821.00	\$6,709,819.00	\$0.00	\$0.00
4	Angelópolis	020	20	I020	Atoyatempan	\$5,362,510.00	\$536,251.00	\$536,251.00	\$536,251.00	\$536,251.00	\$536,251.00	\$536,251.00	\$536,251.00	\$536,251.00	\$536,251.00	\$536,251.00	\$0.00	\$0.00
5	Valle de Atlixco y Matamoros	021	21	I021	Atzala	\$801,246.00	\$80,125.00	\$80,125.00	\$80,125.00	\$80,125.00	\$80,125.00	\$80,125.00	\$80,125.00	\$80,125.00	\$80,125.00	\$80,121.00	\$0.00	\$0.00
5	Valle de Atlixco y Matamoros	022	22	I022	Atzitzihuacán	\$20,643,977.00	\$2,064,398.00	\$2,064,398.00	\$2,064,398.00	\$2,064,398.00	\$2,064,398.00	\$2,064,398.00	\$2,064,398.00	\$2,064,398.00	\$2,064,398.00	\$2,064,395.00	\$0.00	\$0.00
3	Serdán	023	23	I023	Atzitzintla	\$16,126,181.00	\$1,612,618.00	\$1,612,618.00	\$1,612,618.00	\$1,612,618.00	\$1,612,618.00	\$1,612,618.00	\$1,612,618.00	\$1,612,618.00	\$1,612,618.00	\$1,612,619.00	\$0.00	\$0.00
6	Mixteca	024	24	I024	Axutla	\$1,129,588.00	\$112,959.00	\$112,959.00	\$112,959.00	\$112,959.00	\$112,959.00	\$112,959.00	\$112,959.00	\$112,959.00	\$112,959.00	\$112,957.00	\$0.00	\$0.00
2	Sierra Nororiental	025	25	I025	Ayotaxco de Guerrero	\$8,756,806.00	\$875,681.00	\$875,681.00	\$875,681.00	\$875,681.00	\$875,681.00	\$875,681.00	\$875,681.00	\$875,681.00	\$875,681.00	\$875,677.00	\$0.00	\$0.00
4	Angelópolis	026	26	I026	Calpan	\$18,277,058.00	\$1,827,706.00	\$1,827,706.00	\$1,827,706.00	\$1,827,706.00	\$1,827,706.00	\$1,827,706.00	\$1,827,706.00	\$1,827,706.00	\$1,827,706.00	\$1,827,704.00	\$0.00	\$0.00
7	Tehuacán y Sierra Negra	027	27	I027	Caltepec	\$7,310,795.00	\$731,080.00	\$731,080.00	\$731,080.00	\$731,080.00	\$731,080.00	\$731,080.00	\$731,080.00	\$731,080.00	\$731,080.00	\$731,075.00	\$0.00	\$0.00

Estimación del Fondo para la Infraestructura Social Municipal y de las Demarcaciones Territoriales del Distrito Federal (FISM D.F.) para el Ejercicio Fiscal 2017

Catálogo de Región	Catálogo de Municipio	Cve Mpal.	Clave Programa Presupuestaria	Municipio	Anual	Enero	Febrero	Marzo	Abril	Mayo	Junio	Julio	Agosto	Septiembre	Octubre	Noviembre	Diciembre	
1	Sierra Norte	028	28	I028	Camocuautla	\$4,343,094.00	\$434,309.00	\$434,309.00	\$434,309.00	\$434,309.00	\$434,309.00	\$434,309.00	\$434,309.00	\$434,309.00	\$434,313.00	\$0.00	\$0.00	
2	Sierra Nororiental	029	29	I029	Caxhuacan	\$6,608,973.00	\$660,897.00	\$660,897.00	\$660,897.00	\$660,897.00	\$660,897.00	\$660,897.00	\$660,897.00	\$660,897.00	\$660,900.00	\$0.00	\$0.00	
1	Sierra Norte	030	30	I030	Coatepec	\$1,355,031.00	\$135,503.00	\$135,503.00	\$135,503.00	\$135,503.00	\$135,503.00	\$135,503.00	\$135,503.00	\$135,503.00	\$135,504.00	\$0.00	\$0.00	
6	Mixteca	031	31	I031	Coatzingo	\$3,250,921.00	\$325,092.00	\$325,092.00	\$325,092.00	\$325,092.00	\$325,092.00	\$325,092.00	\$325,092.00	\$325,092.00	\$325,093.00	\$0.00	\$0.00	
6	Mixteca	032	32	I032	Cohetzala	\$2,197,444.00	\$219,744.00	\$219,744.00	\$219,744.00	\$219,744.00	\$219,744.00	\$219,744.00	\$219,744.00	\$219,744.00	\$219,748.00	\$0.00	\$0.00	
5	Valle de Atlixco y Matamoros	033	33	I033	Cohuecan	\$7,006,481.00	\$700,648.00	\$700,648.00	\$700,648.00	\$700,648.00	\$700,648.00	\$700,648.00	\$700,648.00	\$700,648.00	\$700,649.00	\$0.00	\$0.00	
4	Angelópolis	034	34	I034	Coronango	\$35,269,366.00	\$3,526,937.00	\$3,526,937.00	\$3,526,937.00	\$3,526,937.00	\$3,526,937.00	\$3,526,937.00	\$3,526,937.00	\$3,526,937.00	\$3,526,937.00	\$3,526,933.00	\$0.00	\$0.00
7	Tehuacán y Sierra Negra	035	35	I035	Coxcatlán	\$28,474,466.00	\$2,847,447.00	\$2,847,447.00	\$2,847,447.00	\$2,847,447.00	\$2,847,447.00	\$2,847,447.00	\$2,847,447.00	\$2,847,447.00	\$2,847,447.00	\$2,847,443.00	\$0.00	\$0.00
7	Tehuacán y Sierra Negra	036	36	I036	Coyomeapan	\$48,775,429.00	\$4,877,543.00	\$4,877,543.00	\$4,877,543.00	\$4,877,543.00	\$4,877,543.00	\$4,877,543.00	\$4,877,543.00	\$4,877,543.00	\$4,877,543.00	\$4,877,542.00	\$0.00	\$0.00
6	Mixteca	037	37	I037	Coyotepec	\$3,257,771.00	\$325,777.00	\$325,777.00	\$325,777.00	\$325,777.00	\$325,777.00	\$325,777.00	\$325,777.00	\$325,777.00	\$325,777.00	\$325,778.00	\$0.00	\$0.00
3	Serdán	038	38	I038	Cuapixtla de Madero	\$4,862,041.00	\$486,204.00	\$486,204.00	\$486,204.00	\$486,204.00	\$486,204.00	\$486,204.00	\$486,204.00	\$486,204.00	\$486,205.00	\$0.00	\$0.00	
1	Sierra Norte	039	39	I039	Cuautempan	\$19,140,645.00	\$1,914,065.00	\$1,914,065.00	\$1,914,065.00	\$1,914,065.00	\$1,914,065.00	\$1,914,065.00	\$1,914,065.00	\$1,914,065.00	\$1,914,060.00	\$0.00	\$0.00	
4	Angelópolis	040	40	I040	Cuautinchán	\$9,046,797.00	\$904,680.00	\$904,680.00	\$904,680.00	\$904,680.00	\$904,680.00	\$904,680.00	\$904,680.00	\$904,680.00	\$904,677.00	\$0.00	\$0.00	
4	Angelópolis	041	41	I041	Cuautlancingo	\$11,947,017.00	\$1,194,702.00	\$1,194,702.00	\$1,194,702.00	\$1,194,702.00	\$1,194,702.00	\$1,194,702.00	\$1,194,702.00	\$1,194,702.00	\$1,194,699.00	\$0.00	\$0.00	
6	Mixteca	042	42	I042	Cuayuca de Andrade	\$4,038,333.00	\$403,833.00	\$403,833.00	\$403,833.00	\$403,833.00	\$403,833.00	\$403,833.00	\$403,833.00	\$403,833.00	\$403,836.00	\$0.00	\$0.00	
2	Sierra Nororiental	043	43	I043	Cuetzalan del Progreso	\$99,428,876.00	\$9,942,888.00	\$9,942,888.00	\$9,942,888.00	\$9,942,888.00	\$9,942,888.00	\$9,942,888.00	\$9,942,888.00	\$9,942,888.00	\$9,942,888.00	\$9,942,884.00	\$0.00	\$0.00
3	Serdán	044	44	I044	Cuyoaco	\$18,655,725.00	\$1,865,573.00	\$1,865,573.00	\$1,865,573.00	\$1,865,573.00	\$1,865,573.00	\$1,865,573.00	\$1,865,573.00	\$1,865,573.00	\$1,865,573.00	\$1,865,568.00	\$0.00	\$0.00
3	Serdán	045	45	I045	Chalchicomula de Sesma	\$41,611,183.00	\$4,161,118.00	\$4,161,118.00	\$4,161,118.00	\$4,161,118.00	\$4,161,118.00	\$4,161,118.00	\$4,161,118.00	\$4,161,118.00	\$4,161,118.00	\$4,161,121.00	\$0.00	\$0.00
7	Tehuacán y Sierra Negra	046	46	I046	Chapulco	\$7,132,695.00	\$713,270.00	\$713,270.00	\$713,270.00	\$713,270.00	\$713,270.00	\$713,270.00	\$713,270.00	\$713,270.00	\$713,265.00	\$0.00	\$0.00	
6	Mixteca	047	47	I047	Chiautla	\$14,923,136.00	\$1,492,314.00	\$1,492,314.00	\$1,492,314.00	\$1,492,314.00	\$1,492,314.00	\$1,492,314.00	\$1,492,314.00	\$1,492,314.00	\$1,492,310.00	\$0.00	\$0.00	
4	Angelópolis	048	48	I048	Chiautzingo	\$18,532,175.00	\$1,853,218.00	\$1,853,218.00	\$1,853,218.00	\$1,853,218.00	\$1,853,218.00	\$1,853,218.00	\$1,853,218.00	\$1,853,218.00	\$1,853,213.00	\$0.00	\$0.00	
1	Sierra Norte	049	49	I049	Chiconcuautla	\$40,937,397.00	\$4,093,740.00	\$4,093,740.00	\$4,093,740.00	\$4,093,740.00	\$4,093,740.00	\$4,093,740.00	\$4,093,740.00	\$4,093,740.00	\$4,093,737.00	\$0.00	\$0.00	
3	Serdán	050	50	I050	Chichiquila	\$68,655,729.00	\$6,865,573.00	\$6,865,573.00	\$6,865,573.00	\$6,865,573.00	\$6,865,573.00	\$6,865,573.00	\$6,865,573.00	\$6,865,573.00	\$6,865,572.00	\$0.00	\$0.00	
5	Valle de Atlixco y Matamoros	051	51	I051	Chietla	\$25,995,638.00	\$2,599,564.00	\$2,599,564.00	\$2,599,564.00	\$2,599,564.00	\$2,599,564.00	\$2,599,564.00	\$2,599,564.00	\$2,599,564.00	\$2,599,562.00	\$0.00	\$0.00	
6	Mixteca	052	52	I052	Chigmecatitlán	\$1,374,883.00	\$137,488.00	\$137,488.00	\$137,488.00	\$137,488.00	\$137,488.00	\$137,488.00	\$137,488.00	\$137,488.00	\$137,491.00	\$0.00	\$0.00	
1	Sierra Norte	053	53	I053	Chignahuapan	\$62,864,501.00	\$6,286,450.00	\$6,286,450.00	\$6,286,450.00	\$6,286,450.00	\$6,286,450.00	\$6,286,450.00	\$6,286,450.00	\$6,286,450.00	\$6,286,451.00	\$0.00	\$0.00	
2	Sierra Nororiental	054	54	I054	Chignautla	\$22,363,480.00	\$2,236,348.00	\$2,236,348.00	\$2,236,348.00	\$2,236,348.00	\$2,236,348.00	\$2,236,348.00	\$2,236,348.00	\$2,236,348.00	\$2,236,348.00	\$0.00	\$0.00	
6	Mixteca	055	55	I055	Chila	\$6,223,841.00	\$622,384.00	\$622,384.00	\$622,384.00	\$622,384.00	\$622,384.00	\$622,384.00	\$622,384.00	\$622,384.00	\$622,385.00	\$0.00	\$0.00	
6	Mixteca	056	56	I056	Chila de la Sal	\$1,942,716.00	\$194,272.00	\$194,272.00	\$194,272.00	\$194,272.00	\$194,272.00	\$194,272.00	\$194,272.00	\$194,272.00	\$194,268.00	\$0.00	\$0.00	
1	Sierra Norte	057	57	I057	Honey	\$14,736,768.00	\$1,473,677.00	\$1,473,677.00	\$1,473,677.00	\$1,473,677.00	\$1,473,677.00	\$1,473,677.00	\$1,473,677.00	\$1,473,677.00	\$1,473,675.00	\$0.00	\$0.00	
3	Serdán	058	58	I058	Chichotla	\$60,281,393.00	\$6,028,139.00	\$6,028,139.00	\$6,028,139.00	\$6,028,139.00	\$6,028,139.00	\$6,028,139.00	\$6,028,139.00	\$6,028,139.00	\$6,028,142.00	\$0.00	\$0.00	
6	Mixteca	059	59	I059	Chinantla	\$2,597,711.00	\$259,771.00	\$259,771.00	\$259,771.00	\$259,771.00	\$259,771.00	\$259,771.00	\$259,771.00	\$259,771.00	\$259,772.00	\$0.00	\$0.00	
4	Angelópolis	060	60	I060	Domingo Arenas	\$9,766,192.00	\$976,619.00	\$976,619.00	\$976,619.00	\$976,619.00	\$976,619.00	\$976,619.00	\$976,619.00	\$976,619.00	\$976,621.00	\$0.00	\$0.00	
7	Tehuacán y Sierra Negra	061	61	I061	Eloxochitlán	\$42,880,619.00	\$4,288,062.00	\$4,288,062.00	\$4,288,062.00	\$4,288,062.00	\$4,288,062.00	\$4,288,062.00	\$4,288,062.00	\$4,288,062.00	\$4,288,061.00	\$0.00	\$0.00	
5	Valle de Atlixco y Matamoros	062	62	I062	Epatlán	\$4,038,977.00	\$403,898.00	\$403,898.00	\$403,898.00	\$403,898.00	\$403,898.00	\$403,898.00	\$403,898.00	\$403,898.00	\$403,895.00	\$0.00	\$0.00	
3	Serdán	063	63	I063	Esperanza	\$12,546,564.00	\$1,254,656.00	\$1,254,656.00	\$1,254,656.00	\$1,254,656.00	\$1,254,656.00	\$1,254,656.00	\$1,254,656.00	\$1,254,656.00	\$1,254,660.00	\$0.00	\$0.00	

Estimación del Fondo para la Infraestructura Social Municipal y de las Demarcaciones Territoriales del Distrito Federal (FISM D.F.) para el Ejercicio Fiscal 2017

Catálogo de Región	Catálogo de Municipio	Cve Mpal.	Clave Programa Presupuestaria	Municipio	Anual	Enero	Febrero	Marzo	Abril	Mayo	Junio	Julio	Agosto	Septiembre	Octubre	Noviembre	Diciembre		
1	Sierra Norte	064	64	I064	Francisco Z. Mena	\$21,865,812.00	\$2,186,581.00	\$2,186,581.00	\$2,186,581.00	\$2,186,581.00	\$2,186,581.00	\$2,186,581.00	\$2,186,581.00	\$2,186,581.00	\$2,186,581.00	\$2,186,581.00	\$0.00	\$0.00	
3	Serdán	065	65	I065	General Felipe Ángeles	\$18,456,661.00	\$1,845,666.00	\$1,845,666.00	\$1,845,666.00	\$1,845,666.00	\$1,845,666.00	\$1,845,666.00	\$1,845,666.00	\$1,845,666.00	\$1,845,666.00	\$1,845,666.00	\$0.00	\$0.00	
6	Mixteca	066	66	I066	Guadalupe	\$9,456,476.00	\$945,648.00	\$945,648.00	\$945,648.00	\$945,648.00	\$945,648.00	\$945,648.00	\$945,648.00	\$945,648.00	\$945,648.00	\$945,648.00	\$0.00	\$0.00	
3	Serdán	067	67	I067	Guadalupe Victoria	\$21,317,637.00	\$2,131,764.00	\$2,131,764.00	\$2,131,764.00	\$2,131,764.00	\$2,131,764.00	\$2,131,764.00	\$2,131,764.00	\$2,131,764.00	\$2,131,764.00	\$2,131,764.00	\$0.00	\$0.00	
1	Sierra Norte	068	68	I068	Hermenegildo Galeana	\$17,470,292.00	\$1,747,029.00	\$1,747,029.00	\$1,747,029.00	\$1,747,029.00	\$1,747,029.00	\$1,747,029.00	\$1,747,029.00	\$1,747,029.00	\$1,747,029.00	\$1,747,029.00	\$0.00	\$0.00	
5	Valle de Atlitco y Matamoros	069	69	I069	Huaquechula	\$39,632,616.00	\$3,963,262.00	\$3,963,262.00	\$3,963,262.00	\$3,963,262.00	\$3,963,262.00	\$3,963,262.00	\$3,963,262.00	\$3,963,262.00	\$3,963,262.00	\$3,963,262.00	\$0.00	\$0.00	
6	Mixteca	070	70	I070	Huatlatauca	\$11,621,226.00	\$1,162,123.00	\$1,162,123.00	\$1,162,123.00	\$1,162,123.00	\$1,162,123.00	\$1,162,123.00	\$1,162,123.00	\$1,162,123.00	\$1,162,123.00	\$1,162,123.00	\$1,162,119.00	\$0.00	\$0.00
1	Sierra Norte	071	71	I071	Huachuquingo	\$75,828,214.00	\$7,582,821.00	\$7,582,821.00	\$7,582,821.00	\$7,582,821.00	\$7,582,821.00	\$7,582,821.00	\$7,582,821.00	\$7,582,821.00	\$7,582,821.00	\$7,582,821.00	\$0.00	\$0.00	
2	Sierra Nororiental	072	72	I072	Huehuetla	\$50,203,631.00	\$5,020,363.00	\$5,020,363.00	\$5,020,363.00	\$5,020,363.00	\$5,020,363.00	\$5,020,363.00	\$5,020,363.00	\$5,020,363.00	\$5,020,363.00	\$5,020,363.00	\$0.00	\$0.00	
6	Mixteca	073	73	I073	Huehuetlán El Chico	\$10,604,452.00	\$1,060,445.00	\$1,060,445.00	\$1,060,445.00	\$1,060,445.00	\$1,060,445.00	\$1,060,445.00	\$1,060,445.00	\$1,060,445.00	\$1,060,445.00	\$1,060,447.00	\$0.00	\$0.00	
4	Angelópolis	074	74	I074	Huejtzingo	\$27,617,265.00	\$2,761,727.00	\$2,761,727.00	\$2,761,727.00	\$2,761,727.00	\$2,761,727.00	\$2,761,727.00	\$2,761,727.00	\$2,761,727.00	\$2,761,727.00	\$2,761,727.00	\$0.00	\$0.00	
2	Sierra Nororiental	075	75	I075	Hueyapan	\$21,974,211.00	\$2,197,421.00	\$2,197,421.00	\$2,197,421.00	\$2,197,421.00	\$2,197,421.00	\$2,197,421.00	\$2,197,421.00	\$2,197,421.00	\$2,197,421.00	\$2,197,422.00	\$0.00	\$0.00	
2	Sierra Nororiental	076	76	I076	Hueytamalco	\$36,030,881.00	\$3,603,088.00	\$3,603,088.00	\$3,603,088.00	\$3,603,088.00	\$3,603,088.00	\$3,603,088.00	\$3,603,088.00	\$3,603,088.00	\$3,603,088.00	\$3,603,089.00	\$0.00	\$0.00	
2	Sierra Nororiental	077	77	I077	Hueytlalpan	\$15,989,055.00	\$1,598,906.00	\$1,598,906.00	\$1,598,906.00	\$1,598,906.00	\$1,598,906.00	\$1,598,906.00	\$1,598,906.00	\$1,598,906.00	\$1,598,906.00	\$1,598,901.00	\$0.00	\$0.00	
2	Sierra Nororiental	078	78	I078	Huitzilan de Serdán	\$33,648,766.00	\$3,364,877.00	\$3,364,877.00	\$3,364,877.00	\$3,364,877.00	\$3,364,877.00	\$3,364,877.00	\$3,364,877.00	\$3,364,877.00	\$3,364,877.00	\$3,364,873.00	\$0.00	\$0.00	
6	Mixteca	079	79	I079	Huitziltepec	\$3,545,525.00	\$354,553.00	\$354,553.00	\$354,553.00	\$354,553.00	\$354,553.00	\$354,553.00	\$354,553.00	\$354,553.00	\$354,553.00	\$354,548.00	\$0.00	\$0.00	
2	Sierra Nororiental	080	80	I080	Attequizayan	\$6,457,912.00	\$645,791.00	\$645,791.00	\$645,791.00	\$645,791.00	\$645,791.00	\$645,791.00	\$645,791.00	\$645,791.00	\$645,791.00	\$645,793.00	\$0.00	\$0.00	
6	Mixteca	081	81	I081	Ixcamilpa de Guerrero	\$6,567,177.00	\$656,718.00	\$656,718.00	\$656,718.00	\$656,718.00	\$656,718.00	\$656,718.00	\$656,718.00	\$656,718.00	\$656,718.00	\$656,715.00	\$0.00	\$0.00	
6	Mixteca	082	82	I082	Ixcaquixtla	\$8,696,678.00	\$869,668.00	\$869,668.00	\$869,668.00	\$869,668.00	\$869,668.00	\$869,668.00	\$869,668.00	\$869,668.00	\$869,668.00	\$869,666.00	\$0.00	\$0.00	
1	Sierra Norte	083	83	I083	Ixtacamaxtitlán	\$58,757,109.00	\$5,875,711.00	\$5,875,711.00	\$5,875,711.00	\$5,875,711.00	\$5,875,711.00	\$5,875,711.00	\$5,875,711.00	\$5,875,711.00	\$5,875,711.00	\$5,875,710.00	\$0.00	\$0.00	
2	Sierra Nororiental	084	84	I084	Ixtepec	\$12,675,868.00	\$1,267,587.00	\$1,267,587.00	\$1,267,587.00	\$1,267,587.00	\$1,267,587.00	\$1,267,587.00	\$1,267,587.00	\$1,267,587.00	\$1,267,587.00	\$1,267,585.00	\$0.00	\$0.00	
5	Valle de Atlitco y Matamoros	085	85	I085	Izúcar de Matamoros	\$50,104,931.00	\$5,010,493.00	\$5,010,493.00	\$5,010,493.00	\$5,010,493.00	\$5,010,493.00	\$5,010,493.00	\$5,010,493.00	\$5,010,493.00	\$5,010,493.00	\$5,010,494.00	\$0.00	\$0.00	
1	Sierra Norte	086	86	I086	Jalpan	\$26,337,968.00	\$2,633,797.00	\$2,633,797.00	\$2,633,797.00	\$2,633,797.00	\$2,633,797.00	\$2,633,797.00	\$2,633,797.00	\$2,633,797.00	\$2,633,797.00	\$2,633,795.00	\$0.00	\$0.00	
6	Mixteca	087	87	I087	Joldapan	\$27,162,784.00	\$2,716,278.00	\$2,716,278.00	\$2,716,278.00	\$2,716,278.00	\$2,716,278.00	\$2,716,278.00	\$2,716,278.00	\$2,716,278.00	\$2,716,278.00	\$2,716,282.00	\$0.00	\$0.00	
2	Sierra Nororiental	088	88	I088	Jonotla	\$10,078,236.00	\$1,007,824.00	\$1,007,824.00	\$1,007,824.00	\$1,007,824.00	\$1,007,824.00	\$1,007,824.00	\$1,007,824.00	\$1,007,824.00	\$1,007,824.00	\$1,007,820.00	\$0.00	\$0.00	
1	Sierra Norte	089	89	I089	Jopala	\$24,677,749.00	\$2,467,775.00	\$2,467,775.00	\$2,467,775.00	\$2,467,775.00	\$2,467,775.00	\$2,467,775.00	\$2,467,775.00	\$2,467,775.00	\$2,467,775.00	\$2,467,774.00	\$0.00	\$0.00	
4	Angelópolis	090	90	I090	Juan C. Bonilla	\$15,557,277.00	\$1,555,728.00	\$1,555,728.00	\$1,555,728.00	\$1,555,728.00	\$1,555,728.00	\$1,555,728.00	\$1,555,728.00	\$1,555,728.00	\$1,555,728.00	\$1,555,725.00	\$0.00	\$0.00	
1	Sierra Norte	091	91	I091	Juan Galindo	\$3,399,652.00	\$339,965.00	\$339,965.00	\$339,965.00	\$339,965.00	\$339,965.00	\$339,965.00	\$339,965.00	\$339,965.00	\$339,965.00	\$339,967.00	\$0.00	\$0.00	
6	Mixteca	092	92	I092	Juan N. Méndez	\$13,578,378.00	\$1,357,838.00	\$1,357,838.00	\$1,357,838.00	\$1,357,838.00	\$1,357,838.00	\$1,357,838.00	\$1,357,838.00	\$1,357,838.00	\$1,357,838.00	\$1,357,836.00	\$0.00	\$0.00	
3	Serdán	093	93	I093	Lafragua	\$12,868,947.00	\$1,286,895.00	\$1,286,895.00	\$1,286,895.00	\$1,286,895.00	\$1,286,895.00	\$1,286,895.00	\$1,286,895.00	\$1,286,895.00	\$1,286,895.00	\$1,286,892.00	\$0.00	\$0.00	
3	Serdán	094	94	I094	Libres	\$24,181,399.00	\$2,418,140.00	\$2,418,140.00	\$2,418,140.00	\$2,418,140.00	\$2,418,140.00	\$2,418,140.00	\$2,418,140.00	\$2,418,140.00	\$2,418,140.00	\$2,418,139.00	\$0.00	\$0.00	
6	Mixteca	095	95	I095	La Magdalena Tlatlaucatepec	\$535,500.00	\$53,550.00	\$53,550.00	\$53,550.00	\$53,550.00	\$53,550.00	\$53,550.00	\$53,550.00	\$53,550.00	\$53,550.00	\$53,550.00	\$0.00	\$0.00	
3	Serdán	096	96	I096	Mazapiltepec de Juárez	\$2,721,679.00	\$272,168.00	\$272,168.00	\$272,168.00	\$272,168.00	\$272,168.00	\$272,168.00	\$272,168.00	\$272,168.00	\$272,168.00	\$272,167.00	\$0.00	\$0.00	
4	Angelópolis	097	97	I097	Mixtla	\$1,152,271.00	\$115,227.00	\$115,227.00	\$115,227.00	\$115,227.00	\$115,227.00	\$115,227.00	\$115,227.00	\$115,227.00	\$115,227.00	\$115,228.00	\$0.00	\$0.00	
6	Mixteca	098	98	I098	Molcaxac	\$9,848,390.00	\$984,839.00	\$984,839.00	\$984,839.00	\$984,839.00	\$984,839.00	\$984,839.00	\$984,839.00	\$984,839.00	\$984,839.00	\$984,839.00	\$0.00	\$0.00	
3	Serdán	099	99	I099	Cañada Morelos	\$30,086,507.00	\$3,008,651.00	\$3,008,651.00	\$3,008,651.00	\$3,008,651.00	\$3,008,651.00	\$3,008,651.00	\$3,008,651.00	\$3,008,651.00	\$3,008,651.00	\$3,008,648.00	\$0.00	\$0.00	

Estimación del Fondo para la Infraestructura Social Municipal y de las Demarcaciones Territoriales del Distrito Federal (FISM D.F.) para el Ejercicio Fiscal 2017

Catálogo de Región	Catálogo de Municipio	Cve Mpal.	Clave Programa Presupuestaria	Municipio	Anual	Enero	Febrero	Marzo	Abril	Mayo	Junio	Julio	Agosto	Septiembre	Octubre	Noviembre	Diciembre	
1	Sierra Norte	100	100	1100	Naupan	\$17,965,294.00	\$1,796,529.00	\$1,796,529.00	\$1,796,529.00	\$1,796,529.00	\$1,796,529.00	\$1,796,529.00	\$1,796,529.00	\$1,796,529.00	\$1,796,533.00	\$0.00	\$0.00	
2	Sierra Nororiental	101	101	1101	Nauzontla	\$4,756,647.00	\$475,665.00	\$475,665.00	\$475,665.00	\$475,665.00	\$475,665.00	\$475,665.00	\$475,665.00	\$475,665.00	\$475,662.00	\$0.00	\$0.00	
4	Angelópolis	102	102	1102	Nealtican	\$9,396,852.00	\$939,685.00	\$939,685.00	\$939,685.00	\$939,685.00	\$939,685.00	\$939,685.00	\$939,685.00	\$939,685.00	\$939,687.00	\$0.00	\$0.00	
7	Tehuacán y Sierra Negra	103	103	1103	Nicolás Bravo	\$6,532,652.00	\$653,265.00	\$653,265.00	\$653,265.00	\$653,265.00	\$653,265.00	\$653,265.00	\$653,265.00	\$653,265.00	\$653,267.00	\$0.00	\$0.00	
4	Angelópolis	104	104	1104	Nopalucan	\$21,983,805.00	\$2,198,381.00	\$2,198,381.00	\$2,198,381.00	\$2,198,381.00	\$2,198,381.00	\$2,198,381.00	\$2,198,381.00	\$2,198,381.00	\$2,198,381.00	\$2,198,376.00	\$0.00	\$0.00
3	Serdán	105	105	1105	Ocoatepec	\$5,806,785.00	\$580,679.00	\$580,679.00	\$580,679.00	\$580,679.00	\$580,679.00	\$580,679.00	\$580,679.00	\$580,679.00	\$580,674.00	\$0.00	\$0.00	
4	Angelópolis	106	106	1106	Ocoyucan	\$31,211,017.00	\$3,121,102.00	\$3,121,102.00	\$3,121,102.00	\$3,121,102.00	\$3,121,102.00	\$3,121,102.00	\$3,121,102.00	\$3,121,102.00	\$3,121,102.00	\$3,121,099.00	\$0.00	\$0.00
1	Sierra Norte	107	107	1107	Olintla	\$24,691,740.00	\$2,469,174.00	\$2,469,174.00	\$2,469,174.00	\$2,469,174.00	\$2,469,174.00	\$2,469,174.00	\$2,469,174.00	\$2,469,174.00	\$2,469,174.00	\$2,469,174.00	\$0.00	\$0.00
3	Serdán	108	108	1108	Oriental	\$14,903,548.00	\$1,490,355.00	\$1,490,355.00	\$1,490,355.00	\$1,490,355.00	\$1,490,355.00	\$1,490,355.00	\$1,490,355.00	\$1,490,355.00	\$1,490,355.00	\$1,490,353.00	\$0.00	\$0.00
1	Sierra Norte	109	109	1109	Pahuatlán	\$36,125,019.00	\$3,612,502.00	\$3,612,502.00	\$3,612,502.00	\$3,612,502.00	\$3,612,502.00	\$3,612,502.00	\$3,612,502.00	\$3,612,502.00	\$3,612,502.00	\$3,612,501.00	\$0.00	\$0.00
3	Serdán	110	110	1110	Palmar de Bravo	\$65,997,576.00	\$6,599,758.00	\$6,599,758.00	\$6,599,758.00	\$6,599,758.00	\$6,599,758.00	\$6,599,758.00	\$6,599,758.00	\$6,599,758.00	\$6,599,758.00	\$6,599,754.00	\$0.00	\$0.00
1	Sierra Norte	111	111	1111	Pantepec	\$41,829,845.00	\$4,182,985.00	\$4,182,985.00	\$4,182,985.00	\$4,182,985.00	\$4,182,985.00	\$4,182,985.00	\$4,182,985.00	\$4,182,985.00	\$4,182,985.00	\$4,182,980.00	\$0.00	\$0.00
6	Mixteca	112	112	1112	Petlalcingo	\$17,418,296.00	\$1,741,830.00	\$1,741,830.00	\$1,741,830.00	\$1,741,830.00	\$1,741,830.00	\$1,741,830.00	\$1,741,830.00	\$1,741,830.00	\$1,741,830.00	\$1,741,826.00	\$0.00	\$0.00
6	Mixteca	113	113	1113	Pixtla	\$6,053,709.00	\$605,371.00	\$605,371.00	\$605,371.00	\$605,371.00	\$605,371.00	\$605,371.00	\$605,371.00	\$605,371.00	\$605,370.00	\$0.00	\$0.00	
4	Angelópolis	114	114	1114	Puebla	\$251,973,434.00	\$25,197,343.00	\$25,197,343.00	\$25,197,343.00	\$25,197,343.00	\$25,197,343.00	\$25,197,343.00	\$25,197,343.00	\$25,197,343.00	\$25,197,343.00	\$25,197,347.00	\$0.00	\$0.00
3	Serdán	115	115	1115	Quecholac	\$57,751,064.00	\$5,775,106.00	\$5,775,106.00	\$5,775,106.00	\$5,775,106.00	\$5,775,106.00	\$5,775,106.00	\$5,775,106.00	\$5,775,106.00	\$5,775,106.00	\$5,775,110.00	\$0.00	\$0.00
3	Serdán	116	116	1116	Quimixtlán	\$61,224,105.00	\$6,122,411.00	\$6,122,411.00	\$6,122,411.00	\$6,122,411.00	\$6,122,411.00	\$6,122,411.00	\$6,122,411.00	\$6,122,411.00	\$6,122,411.00	\$6,122,406.00	\$0.00	\$0.00
3	Serdán	117	117	1117	Rafael Lara Grajales	\$5,213,553.00	\$521,355.00	\$521,355.00	\$521,355.00	\$521,355.00	\$521,355.00	\$521,355.00	\$521,355.00	\$521,355.00	\$521,355.00	\$521,358.00	\$0.00	\$0.00
3	Serdán	118	118	1118	Los Reyes de Juárez	\$22,576,384.00	\$2,257,638.00	\$2,257,638.00	\$2,257,638.00	\$2,257,638.00	\$2,257,638.00	\$2,257,638.00	\$2,257,638.00	\$2,257,638.00	\$2,257,638.00	\$2,257,642.00	\$0.00	\$0.00
4	Angelópolis	119	119	1119	San Andrés Cholula	\$40,772,384.00	\$4,077,238.00	\$4,077,238.00	\$4,077,238.00	\$4,077,238.00	\$4,077,238.00	\$4,077,238.00	\$4,077,238.00	\$4,077,238.00	\$4,077,238.00	\$4,077,242.00	\$0.00	\$0.00
7	Tehuacán y Sierra Negra	120	120	1120	San Antonio Cañada	\$7,571,525.00	\$757,153.00	\$757,153.00	\$757,153.00	\$757,153.00	\$757,153.00	\$757,153.00	\$757,153.00	\$757,153.00	\$757,153.00	\$757,148.00	\$0.00	\$0.00
5	Valle de Atlixco y Matamoros	121	121	1121	San Diego La Mesa Tochimitzingo	\$1,413,098.00	\$141,310.00	\$141,310.00	\$141,310.00	\$141,310.00	\$141,310.00	\$141,310.00	\$141,310.00	\$141,310.00	\$141,310.00	\$141,308.00	\$0.00	\$0.00
4	Angelópolis	122	122	1122	San Felipe Teotlalcingo	\$7,762,549.00	\$776,255.00	\$776,255.00	\$776,255.00	\$776,255.00	\$776,255.00	\$776,255.00	\$776,255.00	\$776,255.00	\$776,255.00	\$776,254.00	\$0.00	\$0.00
1	Sierra Norte	123	123	1123	San Felipe Tepatlán	\$7,724,652.00	\$772,465.00	\$772,465.00	\$772,465.00	\$772,465.00	\$772,465.00	\$772,465.00	\$772,465.00	\$772,465.00	\$772,465.00	\$772,467.00	\$0.00	\$0.00
7	Tehuacán y Sierra Negra	124	124	1124	San Gabriel Chilac	\$13,967,769.00	\$1,396,777.00	\$1,396,777.00	\$1,396,777.00	\$1,396,777.00	\$1,396,777.00	\$1,396,777.00	\$1,396,777.00	\$1,396,777.00	\$1,396,777.00	\$1,396,776.00	\$0.00	\$0.00
5	Valle de Atlixco y Matamoros	125	125	1125	San Gregorio Atzompa	\$2,678,061.00	\$267,806.00	\$267,806.00	\$267,806.00	\$267,806.00	\$267,806.00	\$267,806.00	\$267,806.00	\$267,806.00	\$267,806.00	\$267,807.00	\$0.00	\$0.00
5	Valle de Atlixco y Matamoros	126	126	1126	San Jerónimo Tecuauipan	\$6,081,259.00	\$608,126.00	\$608,126.00	\$608,126.00	\$608,126.00	\$608,126.00	\$608,126.00	\$608,126.00	\$608,126.00	\$608,126.00	\$608,125.00	\$0.00	\$0.00
6	Mixteca	127	127	1127	San Jerónimo Xayacatlán	\$6,466,287.00	\$646,629.00	\$646,629.00	\$646,629.00	\$646,629.00	\$646,629.00	\$646,629.00	\$646,629.00	\$646,629.00	\$646,629.00	\$646,626.00	\$0.00	\$0.00
3	Serdán	128	128	1128	San José Chiapa	\$5,916,923.00	\$591,692.00	\$591,692.00	\$591,692.00	\$591,692.00	\$591,692.00	\$591,692.00	\$591,692.00	\$591,692.00	\$591,692.00	\$591,695.00	\$0.00	\$0.00
7	Tehuacán y Sierra Negra	129	129	1129	San José Miahuatlán	\$10,958,190.00	\$1,095,819.00	\$1,095,819.00	\$1,095,819.00	\$1,095,819.00	\$1,095,819.00	\$1,095,819.00	\$1,095,819.00	\$1,095,819.00	\$1,095,819.00	\$1,095,819.00	\$0.00	\$0.00
3	Serdán	130	130	1130	San Juan Atenco	\$4,560,297.00	\$456,030.00	\$456,030.00	\$456,030.00	\$456,030.00	\$456,030.00	\$456,030.00	\$456,030.00	\$456,030.00	\$456,030.00	\$456,027.00	\$0.00	\$0.00
6	Mixteca	131	131	1131	San Juan Atzompa	\$1,201,785.00	\$120,179.00	\$120,179.00	\$120,179.00	\$120,179.00	\$120,179.00	\$120,179.00	\$120,179.00	\$120,179.00	\$120,179.00	\$120,174.00	\$0.00	\$0.00
4	Angelópolis	132	132	1132	San Martín Texmelucan	\$39,586,998.00	\$3,958,700.00	\$3,958,700.00	\$3,958,700.00	\$3,958,700.00	\$3,958,700.00	\$3,958,700.00	\$3,958,700.00	\$3,958,700.00	\$3,958,700.00	\$3,958,698.00	\$0.00	\$0.00
5	Valle de Atlixco y Matamoros	133	133	1133	San Martín Tototepic	\$504,041.00	\$50,404.00	\$50,404.00	\$50,404.00	\$50,404.00	\$50,404.00	\$50,404.00	\$50,404.00	\$50,404.00	\$50,405.00	\$0.00	\$0.00	
4	Angelópolis	134	134	1134	San Matías Tlalancaleca	\$10,327,272.00	\$1,032,727.00	\$1,032,727.00	\$1,032,727.00	\$1,032,727.00	\$1,032,727.00	\$1,032,727.00	\$1,032,727.00	\$1,032,727.00	\$1,032,727.00	\$1,032,729.00	\$0.00	\$0.00

Estimación del Fondo para la Infraestructura Social Municipal y de las Demarcaciones Territoriales del Distrito Federal (FISM D.F.) para el Ejercicio Fiscal 2017

Catálogo de Región	Catálogo de Municipio	Cve Mpal.	Clave Programa Presupuestaria	Municipio	Anual	Enero	Febrero	Marzo	Abril	Mayo	Junio	Julio	Agosto	Septiembre	Octubre	Noviembre	Diciembre
6	Mixteca	135	135	1135	San Miguel Ixtitlán	\$1,124,078.00	\$112,408.00	\$112,408.00	\$112,408.00	\$112,408.00	\$112,408.00	\$112,408.00	\$112,408.00	\$112,408.00	\$112,406.00	\$0.00	\$0.00
4	Angelópolis	136	136	1136	San Miguel Xoxtla	\$2,212,564.00	\$221,256.00	\$221,256.00	\$221,256.00	\$221,256.00	\$221,256.00	\$221,256.00	\$221,256.00	\$221,256.00	\$221,260.00	\$0.00	\$0.00
3	Serdán	137	137	1137	San Nicolás Buenos Aires	\$9,024,116.00	\$902,412.00	\$902,412.00	\$902,412.00	\$902,412.00	\$902,412.00	\$902,412.00	\$902,412.00	\$902,412.00	\$902,408.00	\$0.00	\$0.00
4	Angelópolis	138	138	1138	San Nicolás de los Ranchos	\$14,754,193.00	\$1,475,419.00	\$1,475,419.00	\$1,475,419.00	\$1,475,419.00	\$1,475,419.00	\$1,475,419.00	\$1,475,419.00	\$1,475,419.00	\$1,475,422.00	\$0.00	\$0.00
6	Mixteca	139	139	1139	San Pablo Anicano	\$2,622,447.00	\$262,245.00	\$262,245.00	\$262,245.00	\$262,245.00	\$262,245.00	\$262,245.00	\$262,245.00	\$262,245.00	\$262,242.00	\$0.00	\$0.00
4	Angelópolis	140	140	1140	San Pedro Cholula	\$43,328,527.00	\$4,332,853.00	\$4,332,853.00	\$4,332,853.00	\$4,332,853.00	\$4,332,853.00	\$4,332,853.00	\$4,332,853.00	\$4,332,853.00	\$4,332,850.00	\$0.00	\$0.00
6	Mixteca	141	141	1141	San Pedro Yeloixtlahuaca	\$2,866,189.00	\$286,619.00	\$286,619.00	\$286,619.00	\$286,619.00	\$286,619.00	\$286,619.00	\$286,619.00	\$286,619.00	\$286,618.00	\$0.00	\$0.00
3	Serdán	142	142	1142	San Salvador El Seco	\$25,989,761.00	\$2,598,976.00	\$2,598,976.00	\$2,598,976.00	\$2,598,976.00	\$2,598,976.00	\$2,598,976.00	\$2,598,976.00	\$2,598,976.00	\$2,598,977.00	\$0.00	\$0.00
4	Angelópolis	143	143	1143	San Salvador El Verde	\$15,359,548.00	\$1,535,955.00	\$1,535,955.00	\$1,535,955.00	\$1,535,955.00	\$1,535,955.00	\$1,535,955.00	\$1,535,955.00	\$1,535,955.00	\$1,535,953.00	\$0.00	\$0.00
3	Serdán	144	144	1144	San Salvador Huicocolotla	\$4,520,566.00	\$452,057.00	\$452,057.00	\$452,057.00	\$452,057.00	\$452,057.00	\$452,057.00	\$452,057.00	\$452,057.00	\$452,053.00	\$0.00	\$0.00
7	Tehuacán y Sierra Negra	145	145	1145	San Sebastián Tlacoatepec	\$48,665,449.00	\$4,866,545.00	\$4,866,545.00	\$4,866,545.00	\$4,866,545.00	\$4,866,545.00	\$4,866,545.00	\$4,866,545.00	\$4,866,545.00	\$4,866,545.00	\$0.00	\$0.00
6	Mixteca	146	146	1146	Santa Catarina Tlaltémpam	\$969,387.00	\$96,939.00	\$96,939.00	\$96,939.00	\$96,939.00	\$96,939.00	\$96,939.00	\$96,939.00	\$96,939.00	\$96,936.00	\$0.00	\$0.00
6	Mixteca	147	147	1147	Santa Inés Ahuatempan	\$11,083,427.00	\$1,108,343.00	\$1,108,343.00	\$1,108,343.00	\$1,108,343.00	\$1,108,343.00	\$1,108,343.00	\$1,108,343.00	\$1,108,343.00	\$1,108,340.00	\$0.00	\$0.00
5	Valle de Atlixco y Matamoros	148	148	1148	Santa Isabel Cholula	\$7,699,044.00	\$769,904.00	\$769,904.00	\$769,904.00	\$769,904.00	\$769,904.00	\$769,904.00	\$769,904.00	\$769,904.00	\$769,908.00	\$0.00	\$0.00
7	Tehuacán y Sierra Negra	149	149	1149	Santiago Michuatlán	\$12,770,214.00	\$1,277,021.00	\$1,277,021.00	\$1,277,021.00	\$1,277,021.00	\$1,277,021.00	\$1,277,021.00	\$1,277,021.00	\$1,277,021.00	\$1,277,025.00	\$0.00	\$0.00
6	Mixteca	150	150	1150	Huehuetlán El Grande	\$13,914,331.00	\$1,391,433.00	\$1,391,433.00	\$1,391,433.00	\$1,391,433.00	\$1,391,433.00	\$1,391,433.00	\$1,391,433.00	\$1,391,433.00	\$1,391,434.00	\$0.00	\$0.00
4	Angelópolis	151	151	1151	Santo Tomás Hueyotlipán	\$4,333,950.00	\$433,395.00	\$433,395.00	\$433,395.00	\$433,395.00	\$433,395.00	\$433,395.00	\$433,395.00	\$433,395.00	\$433,395.00	\$0.00	\$0.00
3	Serdán	152	152	1152	Sohtepec	\$17,297,564.00	\$1,729,756.00	\$1,729,756.00	\$1,729,756.00	\$1,729,756.00	\$1,729,756.00	\$1,729,756.00	\$1,729,756.00	\$1,729,756.00	\$1,729,760.00	\$0.00	\$0.00
4	Angelópolis	153	153	1153	Tecalí de Herrera	\$10,460,984.00	\$1,046,098.00	\$1,046,098.00	\$1,046,098.00	\$1,046,098.00	\$1,046,098.00	\$1,046,098.00	\$1,046,098.00	\$1,046,098.00	\$1,046,102.00	\$0.00	\$0.00
3	Serdán	154	154	1154	Tecamachalco	\$34,871,669.00	\$3,487,167.00	\$3,487,167.00	\$3,487,167.00	\$3,487,167.00	\$3,487,167.00	\$3,487,167.00	\$3,487,167.00	\$3,487,167.00	\$3,487,166.00	\$0.00	\$0.00
6	Mixteca	155	155	1155	Tecomatlán	\$5,539,407.00	\$553,941.00	\$553,941.00	\$553,941.00	\$553,941.00	\$553,941.00	\$553,941.00	\$553,941.00	\$553,941.00	\$553,938.00	\$0.00	\$0.00
7	Tehuacán y Sierra Negra	156	156	1156	Tehuacán	\$93,875,294.00	\$9,387,529.00	\$9,387,529.00	\$9,387,529.00	\$9,387,529.00	\$9,387,529.00	\$9,387,529.00	\$9,387,529.00	\$9,387,529.00	\$9,387,533.00	\$0.00	\$0.00
6	Mixteca	157	157	1157	Tehuiztzingo	\$11,117,705.00	\$1,111,771.00	\$1,111,771.00	\$1,111,771.00	\$1,111,771.00	\$1,111,771.00	\$1,111,771.00	\$1,111,771.00	\$1,111,771.00	\$1,111,766.00	\$0.00	\$0.00
2	Sierra Nororiental	158	158	1158	Tenampulco	\$13,069,490.00	\$1,306,949.00	\$1,306,949.00	\$1,306,949.00	\$1,306,949.00	\$1,306,949.00	\$1,306,949.00	\$1,306,949.00	\$1,306,949.00	\$1,306,949.00	\$0.00	\$0.00
5	Valle de Atlixco y Matamoros	159	159	1159	Teopantlán	\$7,331,594.00	\$733,159.00	\$733,159.00	\$733,159.00	\$733,159.00	\$733,159.00	\$733,159.00	\$733,159.00	\$733,159.00	\$733,163.00	\$0.00	\$0.00
6	Mixteca	160	160	1160	Teotlalco	\$4,434,205.00	\$443,421.00	\$443,421.00	\$443,421.00	\$443,421.00	\$443,421.00	\$443,421.00	\$443,421.00	\$443,421.00	\$443,416.00	\$0.00	\$0.00
7	Tehuacán y Sierra Negra	161	161	1161	Tepanco de López	\$17,295,470.00	\$1,729,547.00	\$1,729,547.00	\$1,729,547.00	\$1,729,547.00	\$1,729,547.00	\$1,729,547.00	\$1,729,547.00	\$1,729,547.00	\$1,729,547.00	\$0.00	\$0.00
1	Sierra Norte	162	162	1162	Tepango de Rodríguez	\$8,083,754.00	\$808,375.00	\$808,375.00	\$808,375.00	\$808,375.00	\$808,375.00	\$808,375.00	\$808,375.00	\$808,375.00	\$808,379.00	\$0.00	\$0.00
4	Angelópolis	163	163	1163	Tepatlaxco de Hidalgo	\$7,285,253.00	\$728,525.00	\$728,525.00	\$728,525.00	\$728,525.00	\$728,525.00	\$728,525.00	\$728,525.00	\$728,525.00	\$728,528.00	\$0.00	\$0.00
4	Angelópolis	164	164	1164	Tepeaca	\$55,727,282.00	\$5,572,728.00	\$5,572,728.00	\$5,572,728.00	\$5,572,728.00	\$5,572,728.00	\$5,572,728.00	\$5,572,728.00	\$5,572,728.00	\$5,572,730.00	\$0.00	\$0.00
5	Valle de Atlixco y Matamoros	165	165	1165	Tememaxalco	\$1,863,589.00	\$186,359.00	\$186,359.00	\$186,359.00	\$186,359.00	\$186,359.00	\$186,359.00	\$186,359.00	\$186,359.00	\$186,358.00	\$0.00	\$0.00
5	Valle de Atlixco y Matamoros	166	166	1166	Tepeojuma	\$9,705,169.00	\$970,517.00	\$970,517.00	\$970,517.00	\$970,517.00	\$970,517.00	\$970,517.00	\$970,517.00	\$970,517.00	\$970,516.00	\$0.00	\$0.00
1	Sierra Norte	167	167	1167	Tepetzintla	\$23,698,375.00	\$2,369,838.00	\$2,369,838.00	\$2,369,838.00	\$2,369,838.00	\$2,369,838.00	\$2,369,838.00	\$2,369,838.00	\$2,369,838.00	\$2,369,833.00	\$0.00	\$0.00
5	Valle de Atlixco y Matamoros	168	168	1168	Tepexco	\$9,731,736.00	\$973,174.00	\$973,174.00	\$973,174.00	\$973,174.00	\$973,174.00	\$973,174.00	\$973,174.00	\$973,174.00	\$973,170.00	\$0.00	\$0.00

Estimación del Fondo para la Infraestructura Social Municipal y de las Demarcaciones Territoriales del Distrito Federal (FISM D.F.) para el Ejercicio Fiscal 2017

Catálogo de Región	Catálogo de Municipio	Cve Mpal.	Clave Programa Presupuestaria	Municipio	Anual	Enero	Febrero	Marzo	Abril	Mayo	Junio	Julio	Agosto	Septiembre	Octubre	Noviembre	Diciembre	
6	Mixteca	169	169	1169	Tepexi de Rodríguez	\$35,617,695.00	\$3,561,770.00	\$3,561,770.00	\$3,561,770.00	\$3,561,770.00	\$3,561,770.00	\$3,561,770.00	\$3,561,770.00	\$3,561,770.00	\$3,561,765.00	\$0.00	\$0.00	
3	Serdán	170	170	1170	Tepeyahualco	\$30,238,117.00	\$3,023,812.00	\$3,023,812.00	\$3,023,812.00	\$3,023,812.00	\$3,023,812.00	\$3,023,812.00	\$3,023,812.00	\$3,023,812.00	\$3,023,812.00	\$3,023,809.00	\$0.00	\$0.00
4	Angelópolis	171	171	1171	Tepeyahualco de Cuauhtémoc	\$1,687,865.00	\$168,787.00	\$168,787.00	\$168,787.00	\$168,787.00	\$168,787.00	\$168,787.00	\$168,787.00	\$168,787.00	\$168,787.00	\$168,782.00	\$0.00	\$0.00
1	Sierra Norte	172	172	1172	Tetela de Ocampo	\$34,124,987.00	\$3,412,499.00	\$3,412,499.00	\$3,412,499.00	\$3,412,499.00	\$3,412,499.00	\$3,412,499.00	\$3,412,499.00	\$3,412,499.00	\$3,412,499.00	\$3,412,496.00	\$0.00	\$0.00
2	Sierra Nororiental	173	173	1173	Teteles de Ávila Castillo	\$3,491,871.00	\$349,187.00	\$349,187.00	\$349,187.00	\$349,187.00	\$349,187.00	\$349,187.00	\$349,187.00	\$349,187.00	\$349,187.00	\$349,188.00	\$0.00	\$0.00
2	Sierra Nororiental	174	174	1174	Teztlán	\$31,588,012.00	\$3,158,801.00	\$3,158,801.00	\$3,158,801.00	\$3,158,801.00	\$3,158,801.00	\$3,158,801.00	\$3,158,801.00	\$3,158,801.00	\$3,158,801.00	\$3,158,803.00	\$0.00	\$0.00
5	Valle de Atlixco y Matamoros	175	175	1175	Tlanguismanalco	\$11,354,459.00	\$1,135,446.00	\$1,135,446.00	\$1,135,446.00	\$1,135,446.00	\$1,135,446.00	\$1,135,446.00	\$1,135,446.00	\$1,135,446.00	\$1,135,446.00	\$1,135,445.00	\$0.00	\$0.00
5	Valle de Atlixco y Matamoros	176	176	1176	Tlilapa	\$4,940,924.00	\$494,092.00	\$494,092.00	\$494,092.00	\$494,092.00	\$494,092.00	\$494,092.00	\$494,092.00	\$494,092.00	\$494,092.00	\$494,096.00	\$0.00	\$0.00
7	Tehuacán y Sierra Negra	177	177	1177	Tlacotepec de Benito Juárez	\$59,741,222.00	\$5,974,122.00	\$5,974,122.00	\$5,974,122.00	\$5,974,122.00	\$5,974,122.00	\$5,974,122.00	\$5,974,122.00	\$5,974,122.00	\$5,974,122.00	\$5,974,124.00	\$0.00	\$0.00
1	Sierra Norte	178	178	1178	Tlacuilopec	\$43,591,640.00	\$4,359,164.00	\$4,359,164.00	\$4,359,164.00	\$4,359,164.00	\$4,359,164.00	\$4,359,164.00	\$4,359,164.00	\$4,359,164.00	\$4,359,164.00	\$4,359,164.00	\$0.00	\$0.00
3	Serdán	179	179	1179	Tlachichuca	\$38,708,755.00	\$3,870,876.00	\$3,870,876.00	\$3,870,876.00	\$3,870,876.00	\$3,870,876.00	\$3,870,876.00	\$3,870,876.00	\$3,870,876.00	\$3,870,876.00	\$3,870,871.00	\$0.00	\$0.00
4	Angelópolis	180	180	1180	Tlahuapan	\$29,829,573.00	\$2,982,957.00	\$2,982,957.00	\$2,982,957.00	\$2,982,957.00	\$2,982,957.00	\$2,982,957.00	\$2,982,957.00	\$2,982,957.00	\$2,982,957.00	\$2,982,960.00	\$0.00	\$0.00
4	Angelópolis	181	181	1181	Tlaltenango	\$5,777,071.00	\$577,707.00	\$577,707.00	\$577,707.00	\$577,707.00	\$577,707.00	\$577,707.00	\$577,707.00	\$577,707.00	\$577,707.00	\$577,708.00	\$0.00	\$0.00
4	Angelópolis	182	182	1182	Tlanepantla	\$3,816,710.00	\$381,671.00	\$381,671.00	\$381,671.00	\$381,671.00	\$381,671.00	\$381,671.00	\$381,671.00	\$381,671.00	\$381,671.00	\$381,671.00	\$0.00	\$0.00
1	Sierra Norte	183	183	1183	Tlaola	\$27,879,900.00	\$2,787,990.00	\$2,787,990.00	\$2,787,990.00	\$2,787,990.00	\$2,787,990.00	\$2,787,990.00	\$2,787,990.00	\$2,787,990.00	\$2,787,990.00	\$2,787,990.00	\$0.00	\$0.00
1	Sierra Norte	184	184	1184	Tlapacoya	\$15,188,718.00	\$1,518,872.00	\$1,518,872.00	\$1,518,872.00	\$1,518,872.00	\$1,518,872.00	\$1,518,872.00	\$1,518,872.00	\$1,518,872.00	\$1,518,872.00	\$1,518,870.00	\$0.00	\$0.00
5	Valle de Atlixco y Matamoros	185	185	1185	Tlapanalá	\$7,936,995.00	\$793,700.00	\$793,700.00	\$793,700.00	\$793,700.00	\$793,700.00	\$793,700.00	\$793,700.00	\$793,700.00	\$793,700.00	\$793,695.00	\$0.00	\$0.00
2	Sierra Nororiental	186	186	1186	Tlatlauquitepec	\$58,631,593.00	\$5,863,159.00	\$5,863,159.00	\$5,863,159.00	\$5,863,159.00	\$5,863,159.00	\$5,863,159.00	\$5,863,159.00	\$5,863,159.00	\$5,863,159.00	\$5,863,162.00	\$0.00	\$0.00
1	Sierra Norte	187	187	1187	Tlaxco	\$13,009,277.00	\$1,300,928.00	\$1,300,928.00	\$1,300,928.00	\$1,300,928.00	\$1,300,928.00	\$1,300,928.00	\$1,300,928.00	\$1,300,928.00	\$1,300,928.00	\$1,300,925.00	\$0.00	\$0.00
5	Valle de Atlixco y Matamoros	188	188	1188	Tochimilco	\$39,815,408.00	\$3,981,541.00	\$3,981,541.00	\$3,981,541.00	\$3,981,541.00	\$3,981,541.00	\$3,981,541.00	\$3,981,541.00	\$3,981,541.00	\$3,981,541.00	\$3,981,539.00	\$0.00	\$0.00
4	Angelópolis	189	189	1189	Tochtepec	\$12,478,842.00	\$1,247,884.00	\$1,247,884.00	\$1,247,884.00	\$1,247,884.00	\$1,247,884.00	\$1,247,884.00	\$1,247,884.00	\$1,247,884.00	\$1,247,884.00	\$1,247,886.00	\$0.00	\$0.00
6	Mixteca	190	190	1190	Totoltepec de Guerrero	\$1,764,631.00	\$176,463.00	\$176,463.00	\$176,463.00	\$176,463.00	\$176,463.00	\$176,463.00	\$176,463.00	\$176,463.00	\$176,463.00	\$176,464.00	\$0.00	\$0.00
6	Mixteca	191	191	1191	Tulcingo	\$10,431,860.00	\$1,043,186.00	\$1,043,186.00	\$1,043,186.00	\$1,043,186.00	\$1,043,186.00	\$1,043,186.00	\$1,043,186.00	\$1,043,186.00	\$1,043,186.00	\$1,043,186.00	\$0.00	\$0.00
2	Sierra Nororiental	192	192	1192	Tuzamapan de Galeana	\$9,340,791.00	\$934,079.00	\$934,079.00	\$934,079.00	\$934,079.00	\$934,079.00	\$934,079.00	\$934,079.00	\$934,079.00	\$934,079.00	\$934,080.00	\$0.00	\$0.00
6	Mixteca	193	193	1193	Tzicatlacoyan	\$8,610,392.00	\$861,039.00	\$861,039.00	\$861,039.00	\$861,039.00	\$861,039.00	\$861,039.00	\$861,039.00	\$861,039.00	\$861,039.00	\$861,041.00	\$0.00	\$0.00
1	Sierra Norte	194	194	1194	Venustiano Carranza	\$19,574,040.00	\$1,957,404.00	\$1,957,404.00	\$1,957,404.00	\$1,957,404.00	\$1,957,404.00	\$1,957,404.00	\$1,957,404.00	\$1,957,404.00	\$1,957,404.00	\$1,957,404.00	\$0.00	\$0.00
7	Tehuacán y Sierra Negra	195	195	1195	Vicente Guerrero	\$70,747,813.00	\$7,074,781.00	\$7,074,781.00	\$7,074,781.00	\$7,074,781.00	\$7,074,781.00	\$7,074,781.00	\$7,074,781.00	\$7,074,781.00	\$7,074,781.00	\$7,074,784.00	\$0.00	\$0.00
6	Mixteca	196	196	1196	Xayacatlán de Bravo	\$1,857,631.00	\$185,763.00	\$185,763.00	\$185,763.00	\$185,763.00	\$185,763.00	\$185,763.00	\$185,763.00	\$185,763.00	\$185,763.00	\$185,764.00	\$0.00	\$0.00
1	Sierra Norte	197	197	1197	Xicotepec	\$60,767,066.00	\$6,076,707.00	\$6,076,707.00	\$6,076,707.00	\$6,076,707.00	\$6,076,707.00	\$6,076,707.00	\$6,076,707.00	\$6,076,707.00	\$6,076,707.00	\$6,076,703.00	\$0.00	\$0.00
6	Mixteca	198	198	1198	Xicotlán	\$2,040,347.00	\$204,035.00	\$204,035.00	\$204,035.00	\$204,035.00	\$204,035.00	\$204,035.00	\$204,035.00	\$204,035.00	\$204,035.00	\$204,032.00	\$0.00	\$0.00
2	Sierra Nororiental	199	199	1199	Xiutetelco	\$68,699,545.00	\$6,869,955.00	\$6,869,955.00	\$6,869,955.00	\$6,869,955.00	\$6,869,955.00	\$6,869,955.00	\$6,869,955.00	\$6,869,955.00	\$6,869,955.00	\$6,869,950.00	\$0.00	\$0.00
1	Sierra Norte	200	200	1200	Xochiapulco	\$6,102,717.00	\$610,272.00	\$610,272.00	\$610,272.00	\$610,272.00	\$610,272.00	\$610,272.00	\$610,272.00	\$610,272.00	\$610,269.00	\$0.00	\$0.00	
5	Valle de Atlixco y Matamoros	201	201	1201	Xochitepec	\$2,998,278.00	\$299,828.00	\$299,828.00	\$299,828.00	\$299,828.00	\$299,828.00	\$299,828.00	\$299,828.00	\$299,828.00	\$299,828.00	\$299,826.00	\$0.00	\$0.00
2	Sierra Nororiental	202	202	1202	Xochitlán de Vicente Suárez	\$24,214,311.00	\$2,421,431.00	\$2,421,431.00	\$2,421,431.00	\$2,421,431.00	\$2,421,431.00	\$2,421,431.00	\$2,421,431.00	\$2,421,431.00	\$2,421,431.00	\$2,421,432.00	\$0.00	\$0.00
6	Mixteca	203	203	1203	Xochitlán Todos Santos	\$10,961,938.00	\$1,096,194.00	\$1,096,194.00	\$1,096,194.00	\$1,096,194.00	\$1,096,194.00	\$1,096,194.00	\$1,096,194.00	\$1,096,194.00	\$1,096,192.00	\$0.00	\$0.00	

Estimación del Fondo para la Infraestructura Social Municipal y de las Demarcaciones Territoriales del Distrito Federal (FISM D.F.) para el Ejercicio Fiscal 2017

Catálogo de Región	Catálogo de Municipio	Cve Mpal.	Clave Programa Presupuestaria	Municipio	Anual	Enero	Febrero	Marzo	Abril	Mayo	Junio	Julio	Agosto	Septiembre	Octubre	Noviembre	Diciembre	
2	Sierra Nororiental	204	204	I204	Yaonáhuac	\$7,713,383.00	\$771,338.00	\$771,338.00	\$771,338.00	\$771,338.00	\$771,338.00	\$771,338.00	\$771,338.00	\$771,338.00	\$771,338.00	\$771,341.00	\$0.00	\$0.00
7	Tehuacán y Sierra Negra	205	205	I205	Yehualtepec	\$19,685,961.00	\$1,968,595.00	\$1,968,595.00	\$1,968,595.00	\$1,968,595.00	\$1,968,595.00	\$1,968,595.00	\$1,968,595.00	\$1,968,595.00	\$1,968,595.00	\$1,968,606.00	\$0.00	\$0.00
6	Mixteca	206	206	I206	Zacapala	\$6,178,864.00	\$617,885.00	\$617,885.00	\$617,885.00	\$617,885.00	\$617,885.00	\$617,885.00	\$617,885.00	\$617,885.00	\$617,885.00	\$617,899.00	\$0.00	\$0.00
2	Sierra Nororiental	207	207	I207	Zacapoaxtla	\$74,678,871.00	\$7,467,886.00	\$7,467,886.00	\$7,467,886.00	\$7,467,886.00	\$7,467,886.00	\$7,467,886.00	\$7,467,886.00	\$7,467,886.00	\$7,467,886.00	\$7,467,897.00	\$0.00	\$0.00
1	Sierra Norte	208	208	I208	Zacatlán	\$69,783,156.00	\$6,978,315.00	\$6,978,315.00	\$6,978,315.00	\$6,978,315.00	\$6,978,315.00	\$6,978,315.00	\$6,978,315.00	\$6,978,315.00	\$6,978,315.00	\$6,978,321.00	\$0.00	\$0.00
7	Tehuacán y Sierra Negra	209	209	I209	Zapotitlán	\$7,342,873.00	\$734,286.00	\$734,286.00	\$734,286.00	\$734,286.00	\$734,286.00	\$734,286.00	\$734,286.00	\$734,286.00	\$734,286.00	\$734,299.00	\$0.00	\$0.00
2	Sierra Nororiental	210	210	I210	Zapotitlán de Méndez	\$9,032,761.00	\$903,275.00	\$903,275.00	\$903,275.00	\$903,275.00	\$903,275.00	\$903,275.00	\$903,275.00	\$903,275.00	\$903,275.00	\$903,286.00	\$0.00	\$0.00
2	Sierra Nororiental	211	211	I211	Zaragoza	\$6,820,578.00	\$682,057.00	\$682,057.00	\$682,057.00	\$682,057.00	\$682,057.00	\$682,057.00	\$682,057.00	\$682,057.00	\$682,057.00	\$682,065.00	\$0.00	\$0.00
2	Sierra Nororiental	212	212	I212	Zautla	\$29,501,147.00	\$2,950,114.00	\$2,950,114.00	\$2,950,114.00	\$2,950,114.00	\$2,950,114.00	\$2,950,114.00	\$2,950,114.00	\$2,950,114.00	\$2,950,114.00	\$2,950,121.00	\$0.00	\$0.00
1	Sierra Norte	213	213	I213	Zihuateutla	\$19,302,050.00	\$1,930,204.00	\$1,930,204.00	\$1,930,204.00	\$1,930,204.00	\$1,930,204.00	\$1,930,204.00	\$1,930,204.00	\$1,930,204.00	\$1,930,204.00	\$1,930,214.00	\$0.00	\$0.00
7	Tehuacán y Sierra Negra	214	214	I214	Zinacatepec	\$12,612,423.00	\$1,261,241.00	\$1,261,241.00	\$1,261,241.00	\$1,261,241.00	\$1,261,241.00	\$1,261,241.00	\$1,261,241.00	\$1,261,241.00	\$1,261,241.00	\$1,261,254.00	\$0.00	\$0.00
1	Sierra Norte	215	215	I215	Zongozotla	\$7,658,184.00	\$765,817.00	\$765,817.00	\$765,817.00	\$765,817.00	\$765,817.00	\$765,817.00	\$765,817.00	\$765,817.00	\$765,817.00	\$765,831.00	\$0.00	\$0.00
2	Sierra Nororiental	216	216	I216	Zoquiapan	\$5,252,286.00	\$525,228.00	\$525,228.00	\$525,228.00	\$525,228.00	\$525,228.00	\$525,228.00	\$525,228.00	\$525,228.00	\$525,228.00	\$525,234.00	\$0.00	\$0.00
7	Tehuacán y Sierra Negra	217	217	I217	Zoquitán	\$65,437,427.00	\$6,543,742.00	\$6,543,742.00	\$6,543,742.00	\$6,543,742.00	\$6,543,742.00	\$6,543,742.00	\$6,543,742.00	\$6,543,742.00	\$6,543,742.00	\$6,543,749.00	\$0.00	\$0.00
Totales					\$4,677,595,338.00	\$467,759,535.00	\$467,759,535.00	\$467,759,535.00	\$467,759,535.00	\$467,759,535.00	\$467,759,535.00	\$467,759,535.00	\$467,759,535.00	\$467,759,535.00	\$467,759,523.00	\$0.00	\$0.00	

2

Estimación del Fondo de Aportaciones para el Fortalecimiento de los Municipios y las Demarcaciones Territoriales del Distrito Federal (FORTAMUN D.F.) para el Ejercicio Fiscal 2017

Catálogo de Región	Catálogo de Municipio	Cve Mpal.	Clave Programa Presupuestaria	Municipio	Anual	Enero	Febrero	Marzo	Abril	Mayo	Junio	Julio	Agosto	Septiembre	Octubre	Noviembre	Diciembre	
4	Angelópolis	001	1	I001	Acajete	\$36,182,848.00	\$3,015,237.00	\$3,015,237.00	\$3,015,237.00	\$3,015,237.00	\$3,015,237.00	\$3,015,237.00	\$3,015,237.00	\$3,015,237.00	\$3,015,237.00	\$3,015,237.00	\$3,015,241.00	
2	Sierra Nororiental	002	2	I002	Acateno	\$5,059,079.00	\$421,590.00	\$421,590.00	\$421,590.00	\$421,590.00	\$421,590.00	\$421,590.00	\$421,590.00	\$421,590.00	\$421,590.00	\$421,590.00	\$421,589.00	
6	Mixteca	003	3	I003	Acatlán	\$19,893,669.00	\$1,657,806.00	\$1,657,806.00	\$1,657,806.00	\$1,657,806.00	\$1,657,806.00	\$1,657,806.00	\$1,657,806.00	\$1,657,806.00	\$1,657,806.00	\$1,657,806.00	\$1,657,806.00	\$1,657,803.00
3	Serdán	004	4	I004	Acatzingo	\$32,861,488.00	\$2,738,457.00	\$2,738,457.00	\$2,738,457.00	\$2,738,457.00	\$2,738,457.00	\$2,738,457.00	\$2,738,457.00	\$2,738,457.00	\$2,738,457.00	\$2,738,457.00	\$2,738,457.00	\$2,738,461.00
5	Valle de Atlixco y Matamoros	005	5	I005	Acteopan	\$1,662,627.00	\$138,552.00	\$138,552.00	\$138,552.00	\$138,552.00	\$138,552.00	\$138,552.00	\$138,552.00	\$138,552.00	\$138,552.00	\$138,552.00	\$138,552.00	\$138,555.00
1	Sierra Norte	006	6	I006	Ahuacatlán	\$8,698,057.00	\$724,838.00	\$724,838.00	\$724,838.00	\$724,838.00	\$724,838.00	\$724,838.00	\$724,838.00	\$724,838.00	\$724,838.00	\$724,838.00	\$724,838.00	\$724,839.00
5	Valle de Atlixco y Matamoros	007	7	I007	Ahuatlán	\$1,772,207.00	\$147,684.00	\$147,684.00	\$147,684.00	\$147,684.00	\$147,684.00	\$147,684.00	\$147,684.00	\$147,684.00	\$147,684.00	\$147,684.00	\$147,684.00	\$147,683.00
1	Sierra Norte	008	8	I008	Ahuazotepec	\$6,268,364.00	\$522,364.00	\$522,364.00	\$522,364.00	\$522,364.00	\$522,364.00	\$522,364.00	\$522,364.00	\$522,364.00	\$522,364.00	\$522,364.00	\$522,364.00	\$522,360.00
6	Mixteca	009	9	I009	Ahuehuetlilla	\$1,002,916.00	\$83,576.00	\$83,576.00	\$83,576.00	\$83,576.00	\$83,576.00	\$83,576.00	\$83,576.00	\$83,576.00	\$83,576.00	\$83,576.00	\$83,576.00	\$83,580.00
7	Tehuacán y Sierra Negra	010	10	I010	Ajalpan	\$36,631,184.00	\$3,052,599.00	\$3,052,599.00	\$3,052,599.00	\$3,052,599.00	\$3,052,599.00	\$3,052,599.00	\$3,052,599.00	\$3,052,599.00	\$3,052,599.00	\$3,052,599.00	\$3,052,599.00	\$3,052,595.00
6	Mixteca	011	11	I011	Albino Zertuche	\$995,685.00	\$82,974.00	\$82,974.00	\$82,974.00	\$82,974.00	\$82,974.00	\$82,974.00	\$82,974.00	\$82,974.00	\$82,974.00	\$82,974.00	\$82,974.00	\$82,971.00
3	Serdán	012	12	I012	Aljojuca	\$3,627,296.00	\$302,275.00	\$302,275.00	\$302,275.00	\$302,275.00	\$302,275.00	\$302,275.00	\$302,275.00	\$302,275.00	\$302,275.00	\$302,275.00	\$302,275.00	\$302,271.00
7	Tehuacán y Sierra Negra	013	13	I013	Altepexi	\$11,736,842.00	\$978,070.00	\$978,070.00	\$978,070.00	\$978,070.00	\$978,070.00	\$978,070.00	\$978,070.00	\$978,070.00	\$978,070.00	\$978,070.00	\$978,070.00	\$978,072.00

Estimación del Fondo de Aportaciones para el Fortalecimiento de los Municipios y las Demarcaciones Territoriales del Distrito Federal (FORTAMUN D.F.) para el Ejercicio Fiscal 2017

Catálogo de Región	Catálogo de Municipio	Cve Mpal.	Clave Programa Presupuestario	Municipio	Anual	Enero	Febrero	Marzo	Abril	Mayo	Junio	Julio	Agosto	Septiembre	Octubre	Noviembre	Diciembre	
1	Sierra Norte	014	14	1014	Amixtlán	\$2,687,792.00	\$223,983.00	\$223,983.00	\$223,983.00	\$223,983.00	\$223,983.00	\$223,983.00	\$223,983.00	\$223,983.00	\$223,983.00	\$223,983.00	\$223,979.00	
4	Angelópolis	015	15	1015	Amozoc	\$65,216,791.00	\$5,434,733.00	\$5,434,733.00	\$5,434,733.00	\$5,434,733.00	\$5,434,733.00	\$5,434,733.00	\$5,434,733.00	\$5,434,733.00	\$5,434,733.00	\$5,434,733.00	\$5,434,733.00	\$5,434,728.00
1	Sierra Norte	016	16	1016	Aquixtla	\$4,877,186.00	\$406,432.00	\$406,432.00	\$406,432.00	\$406,432.00	\$406,432.00	\$406,432.00	\$406,432.00	\$406,432.00	\$406,432.00	\$406,432.00	\$406,432.00	\$406,434.00
2	Sierra Nororiental	017	17	1017	Atempan	\$15,745,168.00	\$1,312,097.00	\$1,312,097.00	\$1,312,097.00	\$1,312,097.00	\$1,312,097.00	\$1,312,097.00	\$1,312,097.00	\$1,312,097.00	\$1,312,097.00	\$1,312,097.00	\$1,312,097.00	\$1,312,101.00
6	Mixteca	018	18	1018	Atexcal	\$2,046,438.00	\$170,537.00	\$170,537.00	\$170,537.00	\$170,537.00	\$170,537.00	\$170,537.00	\$170,537.00	\$170,537.00	\$170,537.00	\$170,537.00	\$170,537.00	\$170,531.00
5	Valle de Atlixo y Matamoros	019	19	1019	Atlixco	\$74,739,764.00	\$6,228,314.00	\$6,228,314.00	\$6,228,314.00	\$6,228,314.00	\$6,228,314.00	\$6,228,314.00	\$6,228,314.00	\$6,228,314.00	\$6,228,314.00	\$6,228,314.00	\$6,228,314.00	\$6,228,310.00
4	Angelópolis	020	20	1020	Atoyatempan	\$3,915,433.00	\$326,286.00	\$326,286.00	\$326,286.00	\$326,286.00	\$326,286.00	\$326,286.00	\$326,286.00	\$326,286.00	\$326,286.00	\$326,286.00	\$326,286.00	\$326,287.00
5	Valle de Atlixo y Matamoros	021	21	1021	Atzala	\$737,585.00	\$61,465.00	\$61,465.00	\$61,465.00	\$61,465.00	\$61,465.00	\$61,465.00	\$61,465.00	\$61,465.00	\$61,465.00	\$61,465.00	\$61,465.00	\$61,470.00
5	Valle de Atlixo y Matamoros	022	22	1022	Atzitzihuacán	\$6,802,918.00	\$566,910.00	\$566,910.00	\$566,910.00	\$566,910.00	\$566,910.00	\$566,910.00	\$566,910.00	\$566,910.00	\$566,910.00	\$566,910.00	\$566,910.00	\$566,908.00
3	Serdán	023	23	1023	Atzitzintla	\$5,197,585.00	\$433,132.00	\$433,132.00	\$433,132.00	\$433,132.00	\$433,132.00	\$433,132.00	\$433,132.00	\$433,132.00	\$433,132.00	\$433,132.00	\$433,132.00	\$433,133.00
6	Mixteca	024	24	1024	Axutla	\$501,736.00	\$41,811.00	\$41,811.00	\$41,811.00	\$41,811.00	\$41,811.00	\$41,811.00	\$41,811.00	\$41,811.00	\$41,811.00	\$41,811.00	\$41,811.00	\$41,815.00
2	Sierra Nororiental	025	25	1025	Ayotlaxco de Guerrero	\$4,760,374.00	\$396,698.00	\$396,698.00	\$396,698.00	\$396,698.00	\$396,698.00	\$396,698.00	\$396,698.00	\$396,698.00	\$396,698.00	\$396,698.00	\$396,698.00	\$396,696.00
4	Angelópolis	026	26	1026	Calpan	\$8,032,227.00	\$669,352.00	\$669,352.00	\$669,352.00	\$669,352.00	\$669,352.00	\$669,352.00	\$669,352.00	\$669,352.00	\$669,352.00	\$669,352.00	\$669,352.00	\$669,355.00
7	Tehuacán y Sierra Negra	027	27	1027	Caltepec	\$2,161,581.00	\$180,132.00	\$180,132.00	\$180,132.00	\$180,132.00	\$180,132.00	\$180,132.00	\$180,132.00	\$180,132.00	\$180,132.00	\$180,132.00	\$180,132.00	\$180,129.00
1	Sierra Norte	028	28	1028	Camocuautla	\$1,459,596.00	\$121,633.00	\$121,633.00	\$121,633.00	\$121,633.00	\$121,633.00	\$121,633.00	\$121,633.00	\$121,633.00	\$121,633.00	\$121,633.00	\$121,633.00	\$121,633.00
2	Sierra Nororiental	029	29	1029	Caxhuacan	\$2,023,076.00	\$168,590.00	\$168,590.00	\$168,590.00	\$168,590.00	\$168,590.00	\$168,590.00	\$168,590.00	\$168,590.00	\$168,590.00	\$168,590.00	\$168,590.00	\$168,586.00
1	Sierra Norte	030	30	1030	Coatepec	\$420,524.00	\$35,044.00	\$35,044.00	\$35,044.00	\$35,044.00	\$35,044.00	\$35,044.00	\$35,044.00	\$35,044.00	\$35,044.00	\$35,044.00	\$35,044.00	\$35,040.00
6	Mixteca	031	31	1031	Coatzaco	\$1,641,489.00	\$136,791.00	\$136,791.00	\$136,791.00	\$136,791.00	\$136,791.00	\$136,791.00	\$136,791.00	\$136,791.00	\$136,791.00	\$136,791.00	\$136,791.00	\$136,788.00
6	Mixteca	032	32	1032	Cohetzala	\$767,067.00	\$63,922.00	\$63,922.00	\$63,922.00	\$63,922.00	\$63,922.00	\$63,922.00	\$63,922.00	\$63,922.00	\$63,922.00	\$63,922.00	\$63,922.00	\$63,925.00
5	Valle de Atlixo y Matamoros	033	33	1033	Cohuecan	\$2,717,274.00	\$226,440.00	\$226,440.00	\$226,440.00	\$226,440.00	\$226,440.00	\$226,440.00	\$226,440.00	\$226,440.00	\$226,440.00	\$226,440.00	\$226,440.00	\$226,434.00
4	Angelópolis	034	34	1034	Coronango	\$22,777,817.00	\$1,898,151.00	\$1,898,151.00	\$1,898,151.00	\$1,898,151.00	\$1,898,151.00	\$1,898,151.00	\$1,898,151.00	\$1,898,151.00	\$1,898,151.00	\$1,898,151.00	\$1,898,151.00	\$1,898,156.00
7	Tehuacán y Sierra Negra	035	35	1035	Coxcatlán	\$11,380,287.00	\$948,357.00	\$948,357.00	\$948,357.00	\$948,357.00	\$948,357.00	\$948,357.00	\$948,357.00	\$948,357.00	\$948,357.00	\$948,357.00	\$948,357.00	\$948,360.00
7	Tehuacán y Sierra Negra	036	36	1036	Coyomeapan	\$7,755,216.00	\$646,268.00	\$646,268.00	\$646,268.00	\$646,268.00	\$646,268.00	\$646,268.00	\$646,268.00	\$646,268.00	\$646,268.00	\$646,268.00	\$646,268.00	\$646,268.00
6	Mixteca	037	37	1037	Coyotepec	\$1,235,428.00	\$102,952.00	\$102,952.00	\$102,952.00	\$102,952.00	\$102,952.00	\$102,952.00	\$102,952.00	\$102,952.00	\$102,952.00	\$102,952.00	\$102,952.00	\$102,956.00
3	Serdán	038	38	1038	Cuapiaxtla de Madero	\$5,618,665.00	\$468,222.00	\$468,222.00	\$468,222.00	\$468,222.00	\$468,222.00	\$468,222.00	\$468,222.00	\$468,222.00	\$468,222.00	\$468,222.00	\$468,222.00	\$468,223.00
1	Sierra Norte	039	39	1039	Cuautempan	\$5,193,692.00	\$432,808.00	\$432,808.00	\$432,808.00	\$432,808.00	\$432,808.00	\$432,808.00	\$432,808.00	\$432,808.00	\$432,808.00	\$432,808.00	\$432,808.00	\$432,804.00
4	Angelópolis	040	40	1040	Cuatinchán	\$5,662,053.00	\$471,838.00	\$471,838.00	\$471,838.00	\$471,838.00	\$471,838.00	\$471,838.00	\$471,838.00	\$471,838.00	\$471,838.00	\$471,838.00	\$471,838.00	\$471,835.00
4	Angelópolis	041	41	1041	Cuautlancingo	\$62,424,980.00	\$5,202,082.00	\$5,202,082.00	\$5,202,082.00	\$5,202,082.00	\$5,202,082.00	\$5,202,082.00	\$5,202,082.00	\$5,202,082.00	\$5,202,082.00	\$5,202,082.00	\$5,202,082.00	\$5,202,082.00
6	Mixteca	042	42	1042	Cuayuca de Andrade	\$1,759,414.00	\$146,618.00	\$146,618.00	\$146,618.00	\$146,618.00	\$146,618.00	\$146,618.00	\$146,618.00	\$146,618.00	\$146,618.00	\$146,618.00	\$146,618.00	\$146,616.00
2	Sierra Nororiental	043	43	1043	Cuetzalan del Progreso	\$26,690,468.00	\$2,224,206.00	\$2,224,206.00	\$2,224,206.00	\$2,224,206.00	\$2,224,206.00	\$2,224,206.00	\$2,224,206.00	\$2,224,206.00	\$2,224,206.00	\$2,224,206.00	\$2,224,206.00	\$2,224,202.00
3	Serdán	044	44	1044	Cuyoaco	\$8,735,325.00	\$727,944.00	\$727,944.00	\$727,944.00	\$727,944.00	\$727,944.00	\$727,944.00	\$727,944.00	\$727,944.00	\$727,944.00	\$727,944.00	\$727,944.00	\$727,941.00

Estimación del Fondo de Aportaciones para el Fortalecimiento de los Municipios y las Demarcaciones Territoriales del Distrito Federal (FORTAMUN D.F.) para el Ejercicio Fiscal 2017

Catálogo de Región	Catálogo de Municipio	Cve Mpal.	Clave Programa Presupuestaria	Municipio	Anual	Enero	Febrero	Marzo	Abril	Mayo	Junio	Julio	Agosto	Septiembre	Octubre	Noviembre	Diciembre	
3	Serdán	045	45	1045	Chalchicomula de Sesma	\$26,020,189.00	\$2,168,349.00	\$2,168,349.00	\$2,168,349.00	\$2,168,349.00	\$2,168,349.00	\$2,168,349.00	\$2,168,349.00	\$2,168,349.00	\$2,168,349.00	\$2,168,349.00	\$2,168,350.00	
7	Tehuacán y Sierra Negra	046	46	1046	Chapulco	\$4,312,038.00	\$359,337.00	\$359,337.00	\$359,337.00	\$359,337.00	\$359,337.00	\$359,337.00	\$359,337.00	\$359,337.00	\$359,337.00	\$359,337.00	\$359,331.00	
6	Mixteca	047	47	1047	Chiautla	\$11,211,187.00	\$934,266.00	\$934,266.00	\$934,266.00	\$934,266.00	\$934,266.00	\$934,266.00	\$934,266.00	\$934,266.00	\$934,266.00	\$934,266.00	\$934,261.00	
4	Angelópolis	048	48	1048	Chiautzingo	\$11,370,274.00	\$947,523.00	\$947,523.00	\$947,523.00	\$947,523.00	\$947,523.00	\$947,523.00	\$947,523.00	\$947,523.00	\$947,523.00	\$947,523.00	\$947,521.00	
1	Sierra Norte	049	49	1049	Chiconcuautla	\$9,216,480.00	\$768,040.00	\$768,040.00	\$768,040.00	\$768,040.00	\$768,040.00	\$768,040.00	\$768,040.00	\$768,040.00	\$768,040.00	\$768,040.00	\$768,040.00	
3	Serdán	050	50	1050	Chichiquila	\$14,450,222.00	\$1,204,185.00	\$1,204,185.00	\$1,204,185.00	\$1,204,185.00	\$1,204,185.00	\$1,204,185.00	\$1,204,185.00	\$1,204,185.00	\$1,204,185.00	\$1,204,185.00	\$1,204,187.00	
5	Valle de Atlixco y Matamoros	051	51	1051	Chietla	\$19,143,290.00	\$1,595,274.00	\$1,595,274.00	\$1,595,274.00	\$1,595,274.00	\$1,595,274.00	\$1,595,274.00	\$1,595,274.00	\$1,595,274.00	\$1,595,274.00	\$1,595,274.00	\$1,595,276.00	
6	Mixteca	052	52	1052	Chigmecatitlán	\$632,454.00	\$52,705.00	\$52,705.00	\$52,705.00	\$52,705.00	\$52,705.00	\$52,705.00	\$52,705.00	\$52,705.00	\$52,705.00	\$52,705.00	\$52,705.00	\$52,699.00
1	Sierra Norte	053	53	1053	Chignahuapan	\$34,502,978.00	\$2,875,248.00	\$2,875,248.00	\$2,875,248.00	\$2,875,248.00	\$2,875,248.00	\$2,875,248.00	\$2,875,248.00	\$2,875,248.00	\$2,875,248.00	\$2,875,248.00	\$2,875,248.00	\$2,875,250.00
2	Sierra Nororiental	054	54	1054	Chignautla	\$19,021,471.00	\$1,585,123.00	\$1,585,123.00	\$1,585,123.00	\$1,585,123.00	\$1,585,123.00	\$1,585,123.00	\$1,585,123.00	\$1,585,123.00	\$1,585,123.00	\$1,585,123.00	\$1,585,123.00	\$1,585,118.00
6	Mixteca	055	55	1055	Chila	\$2,511,462.00	\$209,289.00	\$209,289.00	\$209,289.00	\$209,289.00	\$209,289.00	\$209,289.00	\$209,289.00	\$209,289.00	\$209,289.00	\$209,289.00	\$209,289.00	\$209,283.00
6	Mixteca	056	56	1056	Chila de la Sal	\$757,610.00	\$63,134.00	\$63,134.00	\$63,134.00	\$63,134.00	\$63,134.00	\$63,134.00	\$63,134.00	\$63,134.00	\$63,134.00	\$63,134.00	\$63,134.00	\$63,136.00
1	Sierra Norte	057	57	1057	Honey	\$4,370,444.00	\$364,204.00	\$364,204.00	\$364,204.00	\$364,204.00	\$364,204.00	\$364,204.00	\$364,204.00	\$364,204.00	\$364,204.00	\$364,204.00	\$364,200.00	
3	Serdán	058	58	1058	Chichotla	\$11,130,531.00	\$927,544.00	\$927,544.00	\$927,544.00	\$927,544.00	\$927,544.00	\$927,544.00	\$927,544.00	\$927,544.00	\$927,544.00	\$927,544.00	\$927,544.00	\$927,547.00
6	Mixteca	059	59	1059	Chinantla	\$1,235,428.00	\$102,952.00	\$102,952.00	\$102,952.00	\$102,952.00	\$102,952.00	\$102,952.00	\$102,952.00	\$102,952.00	\$102,952.00	\$102,952.00	\$102,952.00	\$102,956.00
4	Angelópolis	060	60	1060	Domingo Arenas	\$4,127,920.00	\$343,993.00	\$343,993.00	\$343,993.00	\$343,993.00	\$343,993.00	\$343,993.00	\$343,993.00	\$343,993.00	\$343,993.00	\$343,993.00	\$343,997.00	
7	Tehuacán y Sierra Negra	061	61	1061	Eloxochitlán	\$6,964,230.00	\$580,353.00	\$580,353.00	\$580,353.00	\$580,353.00	\$580,353.00	\$580,353.00	\$580,353.00	\$580,353.00	\$580,353.00	\$580,353.00	\$580,353.00	\$580,347.00
5	Valle de Atlixco y Matamoros	062	62	1062	Epaltán	\$2,713,936.00	\$226,161.00	\$226,161.00	\$226,161.00	\$226,161.00	\$226,161.00	\$226,161.00	\$226,161.00	\$226,161.00	\$226,161.00	\$226,161.00	\$226,165.00	
3	Serdán	063	63	1063	Esperanza	\$8,329,264.00	\$694,105.00	\$694,105.00	\$694,105.00	\$694,105.00	\$694,105.00	\$694,105.00	\$694,105.00	\$694,105.00	\$694,105.00	\$694,105.00	\$694,105.00	\$694,109.00
1	Sierra Norte	064	64	1064	Francisco Z. Mena	\$9,276,555.00	\$773,046.00	\$773,046.00	\$773,046.00	\$773,046.00	\$773,046.00	\$773,046.00	\$773,046.00	\$773,046.00	\$773,046.00	\$773,046.00	\$773,049.00	
3	Serdán	065	65	1065	General Felipe Ángeles	\$11,409,212.00	\$950,768.00	\$950,768.00	\$950,768.00	\$950,768.00	\$950,768.00	\$950,768.00	\$950,768.00	\$950,768.00	\$950,768.00	\$950,768.00	\$950,768.00	\$950,764.00
6	Mixteca	066	66	1066	Guadalupe	\$3,201,210.00	\$266,768.00	\$266,768.00	\$266,768.00	\$266,768.00	\$266,768.00	\$266,768.00	\$266,768.00	\$266,768.00	\$266,768.00	\$266,768.00	\$266,762.00	
3	Serdán	067	67	1067	Guadalupe Victoria	\$9,413,392.00	\$784,449.00	\$784,449.00	\$784,449.00	\$784,449.00	\$784,449.00	\$784,449.00	\$784,449.00	\$784,449.00	\$784,449.00	\$784,449.00	\$784,453.00	
1	Sierra Norte	068	68	1068	Hermenegildo Galeana	\$4,233,607.00	\$352,801.00	\$352,801.00	\$352,801.00	\$352,801.00	\$352,801.00	\$352,801.00	\$352,801.00	\$352,801.00	\$352,801.00	\$352,801.00	\$352,796.00	
5	Valle de Atlixco y Matamoros	069	69	1069	Huaquechula	\$13,787,730.00	\$1,148,978.00	\$1,148,978.00	\$1,148,978.00	\$1,148,978.00	\$1,148,978.00	\$1,148,978.00	\$1,148,978.00	\$1,148,978.00	\$1,148,978.00	\$1,148,978.00	\$1,148,972.00	
6	Mixteca	070	70	1070	Huatlatlauca	\$3,513,821.00	\$292,818.00	\$292,818.00	\$292,818.00	\$292,818.00	\$292,818.00	\$292,818.00	\$292,818.00	\$292,818.00	\$292,818.00	\$292,818.00	\$292,823.00	
1	Sierra Norte	071	71	1071	Huachinango	\$5,576,719.00	\$4,798,060.00	\$4,798,060.00	\$4,798,060.00	\$4,798,060.00	\$4,798,060.00	\$4,798,060.00	\$4,798,060.00	\$4,798,060.00	\$4,798,060.00	\$4,798,060.00	\$4,798,059.00	
2	Sierra Nororiental	072	72	1072	Huehuetla	\$10,459,139.00	\$871,595.00	\$871,595.00	\$871,595.00	\$871,595.00	\$871,595.00	\$871,595.00	\$871,595.00	\$871,595.00	\$871,595.00	\$871,595.00	\$871,594.00	
6	Mixteca	073	73	1073	Huehuetlán El Chico	\$4,696,405.00	\$391,367.00	\$391,367.00	\$391,367.00	\$391,367.00	\$391,367.00	\$391,367.00	\$391,367.00	\$391,367.00	\$391,367.00	\$391,367.00	\$391,368.00	
4	Angelópolis	074	74	1074	Huejatzingo	\$41,035,003.00	\$3,419,584.00	\$3,419,584.00	\$3,419,584.00	\$3,419,584.00	\$3,419,584.00	\$3,419,584.00	\$3,419,584.00	\$3,419,584.00	\$3,419,584.00	\$3,419,584.00	\$3,419,579.00	
2	Sierra Nororiental	075	75	1075	Hueyapan	\$7,173,936.00	\$597,828.00	\$597,828.00	\$597,828.00	\$597,828.00	\$597,828.00	\$597,828.00	\$597,828.00	\$597,828.00	\$597,828.00	\$597,828.00	\$597,828.00	
2	Sierra Nororiental	076	76	1076	Hueytlamalco	\$14,451,890.00	\$1,204,324.00	\$1,204,324.00	\$1,204,324.00	\$1,204,324.00	\$1,204,324.00	\$1,204,324.00	\$1,204,324.00	\$1,204,324.00	\$1,204,324.00	\$1,204,324.00	\$1,204,326.00	

Estimación del Fondo de Aportaciones para el Fortalecimiento de los Municipios y las Demarcaciones Territoriales del Distrito Federal (FORTAMUN D.F.) para el Ejercicio Fiscal 2017

Catálogo de Región	Catálogo de Municipio	Cve Mpal.	Clave Programa Presupuestario	Municipio	Anual	Enero	Febrero	Marzo	Abril	Mayo	Junio	Julio	Agosto	Septiembre	Octubre	Noviembre	Diciembre	
2	Sierra Nororiental	077	77	1077	Hueytlalpan	\$2,884,704.00	\$240,392.00	\$240,392.00	\$240,392.00	\$240,392.00	\$240,392.00	\$240,392.00	\$240,392.00	\$240,392.00	\$240,392.00	\$240,392.00	\$240,392.00	
2	Sierra Nororiental	078	78	1078	Huiztilan de Serdán	\$8,397,126.00	\$699,761.00	\$699,761.00	\$699,761.00	\$699,761.00	\$699,761.00	\$699,761.00	\$699,761.00	\$699,761.00	\$699,761.00	\$699,761.00	\$699,761.00	\$699,755.00
6	Mixteca	079	79	1079	Huiztitepec	\$2,988,723.00	\$249,060.00	\$249,060.00	\$249,060.00	\$249,060.00	\$249,060.00	\$249,060.00	\$249,060.00	\$249,060.00	\$249,060.00	\$249,060.00	\$249,060.00	\$249,063.00
2	Sierra Nororiental	080	80	1080	Atlequizayan	\$1,425,108.00	\$118,759.00	\$118,759.00	\$118,759.00	\$118,759.00	\$118,759.00	\$118,759.00	\$118,759.00	\$118,759.00	\$118,759.00	\$118,759.00	\$118,759.00	\$118,759.00
6	Mixteca	081	81	1081	Ixcamípa de Guerrero	\$2,021,963.00	\$168,497.00	\$168,497.00	\$168,497.00	\$168,497.00	\$168,497.00	\$168,497.00	\$168,497.00	\$168,497.00	\$168,497.00	\$168,497.00	\$168,497.00	\$168,496.00
6	Mixteca	082	82	1082	Ixcaquixtla	\$4,868,286.00	\$405,691.00	\$405,691.00	\$405,691.00	\$405,691.00	\$405,691.00	\$405,691.00	\$405,691.00	\$405,691.00	\$405,691.00	\$405,691.00	\$405,691.00	\$405,685.00
1	Sierra Norte	083	83	1083	Ixtacamaxitlán	\$13,634,762.00	\$1,136,230.00	\$1,136,230.00	\$1,136,230.00	\$1,136,230.00	\$1,136,230.00	\$1,136,230.00	\$1,136,230.00	\$1,136,230.00	\$1,136,230.00	\$1,136,230.00	\$1,136,230.00	\$1,136,232.00
2	Sierra Nororiental	084	84	1084	Istepec	\$3,879,833.00	\$323,319.00	\$323,319.00	\$323,319.00	\$323,319.00	\$323,319.00	\$323,319.00	\$323,319.00	\$323,319.00	\$323,319.00	\$323,319.00	\$323,319.00	\$323,324.00
5	Valle de Alíxco y Matamoros	085	85	1085	Izúcar de Matamoros	\$43,165,434.00	\$3,597,120.00	\$3,597,120.00	\$3,597,120.00	\$3,597,120.00	\$3,597,120.00	\$3,597,120.00	\$3,597,120.00	\$3,597,120.00	\$3,597,120.00	\$3,597,120.00	\$3,597,120.00	\$3,597,114.00
1	Sierra Norte	086	86	1086	Jalpan	\$6,717,812.00	\$559,818.00	\$559,818.00	\$559,818.00	\$559,818.00	\$559,818.00	\$559,818.00	\$559,818.00	\$559,818.00	\$559,818.00	\$559,818.00	\$559,818.00	\$559,814.00
6	Mixteca	087	87	1087	Jalalpan	\$7,297,979.00	\$608,165.00	\$608,165.00	\$608,165.00	\$608,165.00	\$608,165.00	\$608,165.00	\$608,165.00	\$608,165.00	\$608,165.00	\$608,165.00	\$608,165.00	\$608,164.00
2	Sierra Nororiental	088	88	1088	Jonotla	\$2,505,343.00	\$208,779.00	\$208,779.00	\$208,779.00	\$208,779.00	\$208,779.00	\$208,779.00	\$208,779.00	\$208,779.00	\$208,779.00	\$208,779.00	\$208,779.00	\$208,774.00
1	Sierra Norte	089	89	1089	Jopala	\$7,129,992.00	\$594,166.00	\$594,166.00	\$594,166.00	\$594,166.00	\$594,166.00	\$594,166.00	\$594,166.00	\$594,166.00	\$594,166.00	\$594,166.00	\$594,166.00	\$594,166.00
4	Angelópolis	090	90	1090	Juan C. Bonilla	\$11,821,948.00	\$985,162.00	\$985,162.00	\$985,162.00	\$985,162.00	\$985,162.00	\$985,162.00	\$985,162.00	\$985,162.00	\$985,162.00	\$985,162.00	\$985,162.00	\$985,166.00
1	Sierra Norte	091	91	1091	Juan Galindo	\$5,943,514.00	\$495,293.00	\$495,293.00	\$495,293.00	\$495,293.00	\$495,293.00	\$495,293.00	\$495,293.00	\$495,293.00	\$495,293.00	\$495,293.00	\$495,293.00	\$495,291.00
6	Mixteca	092	92	1092	Juan N. Méndez	\$2,888,042.00	\$240,670.00	\$240,670.00	\$240,670.00	\$240,670.00	\$240,670.00	\$240,670.00	\$240,670.00	\$240,670.00	\$240,670.00	\$240,670.00	\$240,670.00	\$240,672.00
3	Serdán	093	93	1093	Lafregua	\$4,348,194.00	\$362,350.00	\$362,350.00	\$362,350.00	\$362,350.00	\$362,350.00	\$362,350.00	\$362,350.00	\$362,350.00	\$362,350.00	\$362,350.00	\$362,350.00	\$362,344.00
3	Serdán	094	94	1094	Libres	\$18,792,297.00	\$1,566,025.00	\$1,566,025.00	\$1,566,025.00	\$1,566,025.00	\$1,566,025.00	\$1,566,025.00	\$1,566,025.00	\$1,566,025.00	\$1,566,025.00	\$1,566,025.00	\$1,566,025.00	\$1,566,022.00
6	Mixteca	095	95	1095	La Magdalena Tlatlauquitepec	\$260,881.00	\$21,740.00	\$21,740.00	\$21,740.00	\$21,740.00	\$21,740.00	\$21,740.00	\$21,740.00	\$21,740.00	\$21,740.00	\$21,740.00	\$21,740.00	\$21,741.00
3	Serdán	096	96	1096	Mazapiltepec de Juárez	\$1,571,958.00	\$130,997.00	\$130,997.00	\$130,997.00	\$130,997.00	\$130,997.00	\$130,997.00	\$130,997.00	\$130,997.00	\$130,997.00	\$130,997.00	\$130,997.00	\$130,991.00
4	Angelópolis	097	97	1097	Mixtla	\$1,297,728.00	\$108,144.00	\$108,144.00	\$108,144.00	\$108,144.00	\$108,144.00	\$108,144.00	\$108,144.00	\$108,144.00	\$108,144.00	\$108,144.00	\$108,144.00	\$108,144.00
6	Mixteca	098	98	1098	Molcacac	\$3,533,290.00	\$294,441.00	\$294,441.00	\$294,441.00	\$294,441.00	\$294,441.00	\$294,441.00	\$294,441.00	\$294,441.00	\$294,441.00	\$294,441.00	\$294,441.00	\$294,439.00
3	Serdán	099	99	1099	Cañada Morelos	\$10,665,507.00	\$888,792.00	\$888,792.00	\$888,792.00	\$888,792.00	\$888,792.00	\$888,792.00	\$888,792.00	\$888,792.00	\$888,792.00	\$888,792.00	\$888,792.00	\$888,795.00
1	Sierra Norte	100	100	1100	Naupan	\$5,548,022.00	\$462,335.00	\$462,335.00	\$462,335.00	\$462,335.00	\$462,335.00	\$462,335.00	\$462,335.00	\$462,335.00	\$462,335.00	\$462,335.00	\$462,335.00	\$462,337.00
2	Sierra Nororiental	101	101	1101	Nauzonilla	\$1,832,282.00	\$152,690.00	\$152,690.00	\$152,690.00	\$152,690.00	\$152,690.00	\$152,690.00	\$152,690.00	\$152,690.00	\$152,690.00	\$152,690.00	\$152,690.00	\$152,692.00
4	Angelópolis	102	102	1102	Nealtican	\$6,920,843.00	\$576,737.00	\$576,737.00	\$576,737.00	\$576,737.00	\$576,737.00	\$576,737.00	\$576,737.00	\$576,737.00	\$576,737.00	\$576,737.00	\$576,737.00	\$576,736.00
7	Tehuacán y Sierra Negra	103	103	1103	Nicolás Bravo	\$3,481,559.00	\$290,130.00	\$290,130.00	\$290,130.00	\$290,130.00	\$290,130.00	\$290,130.00	\$290,130.00	\$290,130.00	\$290,130.00	\$290,130.00	\$290,130.00	\$290,129.00
4	Angelópolis	104	104	1104	Nopalucan	\$17,159,152.00	\$1,429,929.00	\$1,429,929.00	\$1,429,929.00	\$1,429,929.00	\$1,429,929.00	\$1,429,929.00	\$1,429,929.00	\$1,429,929.00	\$1,429,929.00	\$1,429,929.00	\$1,429,929.00	\$1,429,933.00
3	Serdán	105	105	1105	Ocoatepec	\$2,633,836.00	\$219,486.00	\$219,486.00	\$219,486.00	\$219,486.00	\$219,486.00	\$219,486.00	\$219,486.00	\$219,486.00	\$219,486.00	\$219,486.00	\$219,486.00	\$219,490.00
4	Angelópolis	106	106	1106	Ocoyucan	\$15,697,331.00	\$1,308,111.00	\$1,308,111.00	\$1,308,111.00	\$1,308,111.00	\$1,308,111.00	\$1,308,111.00	\$1,308,111.00	\$1,308,111.00	\$1,308,111.00	\$1,308,111.00	\$1,308,111.00	\$1,308,110.00
1	Sierra Norte	107	107	1107	Olintla	\$6,406,313.00	\$533,859.00	\$533,859.00	\$533,859.00	\$533,859.00	\$533,859.00	\$533,859.00	\$533,859.00	\$533,859.00	\$533,859.00	\$533,859.00	\$533,859.00	\$533,864.00
3	Serdán	108	108	1108	Oriental	\$10,145,415.00	\$845,451.00	\$845,451.00	\$845,451.00	\$845,451.00	\$845,451.00	\$845,451.00	\$845,451.00	\$845,451.00	\$845,451.00	\$845,451.00	\$845,451.00	\$845,454.00
1	Sierra Norte	109	109	1109	Pahuatlán	\$12,238,578.00	\$1,019,882.00	\$1,019,882.00	\$1,019,882.00	\$1,019,882.00	\$1,019,882.00	\$1,019,882.00	\$1,019,882.00	\$1,019,882.00	\$1,019,882.00	\$1,019,882.00	\$1,019,882.00	\$1,019,876.00
3	Serdán	110	110	1110	Palmar de Bravo	\$25,717,034.00	\$2,143,086.00	\$2,143,086.00	\$2,143,086.00	\$2,143,086.00	\$2,143,086.00	\$2,143,086.00	\$2,143,086.00	\$2,143,086.00	\$2,143,086.00	\$2,143,086.00	\$2,143,086.00	\$2,143,088.00

Estimación del Fondo de Aportaciones para el Fortalecimiento de los Municipios y las Demarcaciones Territoriales del Distrito Federal (FORTAMUN D.F.) para el Ejercicio Fiscal 2017

Catálogo de Región	Catálogo de Municipio	Cve Mpal.	Clave Programa Presupuestario	Municipio	Anual	Enero	Febrero	Marzo	Abril	Mayo	Junio	Julio	Agosto	Septiembre	Octubre	Noviembre	Diciembre
1	Sierra Norte	111	111	1111	Pantepec	\$10,069,209.00	\$839,101.00	\$839,101.00	\$839,101.00	\$839,101.00	\$839,101.00	\$839,101.00	\$839,101.00	\$839,101.00	\$839,101.00	\$839,101.00	\$839,098.00
6	Mixteca	112	112	1112	Petlatcingo	\$5,352,779.00	\$446,065.00	\$446,065.00	\$446,065.00	\$446,065.00	\$446,065.00	\$446,065.00	\$446,065.00	\$446,065.00	\$446,065.00	\$446,065.00	\$446,064.00
6	Mixteca	113	113	1113	Pixtla	\$2,404,106.00	\$200,342.00	\$200,342.00	\$200,342.00	\$200,342.00	\$200,342.00	\$200,342.00	\$200,342.00	\$200,342.00	\$200,342.00	\$200,342.00	\$200,344.00
4	Angelópolis	114	114	1114	Puebla	\$876,791,594.00	\$73,065,966.00	\$73,065,966.00	\$73,065,966.00	\$73,065,966.00	\$73,065,966.00	\$73,065,966.00	\$73,065,966.00	\$73,065,966.00	\$73,065,966.00	\$73,065,966.00	\$73,065,968.00
3	Serdán	115	115	1115	Quecholac	\$28,347,532.00	\$2,362,294.00	\$2,362,294.00	\$2,362,294.00	\$2,362,294.00	\$2,362,294.00	\$2,362,294.00	\$2,362,294.00	\$2,362,294.00	\$2,362,294.00	\$2,362,294.00	\$2,362,298.00
3	Serdán	116	116	1116	Quimixtlán	\$12,313,115.00	\$1,026,093.00	\$1,026,093.00	\$1,026,093.00	\$1,026,093.00	\$1,026,093.00	\$1,026,093.00	\$1,026,093.00	\$1,026,093.00	\$1,026,093.00	\$1,026,093.00	\$1,026,092.00
3	Serdán	117	117	1117	Rafael Lara Grajales	\$7,875,922.00	\$656,327.00	\$656,327.00	\$656,327.00	\$656,327.00	\$656,327.00	\$656,327.00	\$656,327.00	\$656,327.00	\$656,327.00	\$656,327.00	\$656,325.00
3	Serdán	118	118	1118	Los Reyes de Juárez	\$15,271,244.00	\$1,272,604.00	\$1,272,604.00	\$1,272,604.00	\$1,272,604.00	\$1,272,604.00	\$1,272,604.00	\$1,272,604.00	\$1,272,604.00	\$1,272,604.00	\$1,272,604.00	\$1,272,600.00
4	Angelópolis	119	119	1119	San Andrés Cholula	\$76,367,347.00	\$6,363,946.00	\$6,363,946.00	\$6,363,946.00	\$6,363,946.00	\$6,363,946.00	\$6,363,946.00	\$6,363,946.00	\$6,363,946.00	\$6,363,946.00	\$6,363,946.00	\$6,363,941.00
7	Tehuacán y Sierra Negra	120	120	1120	San Antonio Cañada	\$3,109,429.00	\$259,119.00	\$259,119.00	\$259,119.00	\$259,119.00	\$259,119.00	\$259,119.00	\$259,119.00	\$259,119.00	\$259,119.00	\$259,119.00	\$259,120.00
5	Valle de Atlico y Matamoras	121	121	1121	San Diego La Mesa Tochimilcingo	\$666,386.00	\$55,532.00	\$55,532.00	\$55,532.00	\$55,532.00	\$55,532.00	\$55,532.00	\$55,532.00	\$55,532.00	\$55,532.00	\$55,532.00	\$55,534.00
4	Angelópolis	122	122	1122	San Felipe Teotlalcingo	\$5,816,134.00	\$484,678.00	\$484,678.00	\$484,678.00	\$484,678.00	\$484,678.00	\$484,678.00	\$484,678.00	\$484,678.00	\$484,678.00	\$484,678.00	\$484,676.00
1	Sierra Norte	123	123	1123	San Felipe Tepatlán	\$2,134,881.00	\$177,907.00	\$177,907.00	\$177,907.00	\$177,907.00	\$177,907.00	\$177,907.00	\$177,907.00	\$177,907.00	\$177,907.00	\$177,907.00	\$177,904.00
7	Tehuacán y Sierra Negra	124	124	1124	San Gabriel Chilac	\$8,768,144.00	\$730,679.00	\$730,679.00	\$730,679.00	\$730,679.00	\$730,679.00	\$730,679.00	\$730,679.00	\$730,679.00	\$730,679.00	\$730,679.00	\$730,675.00
5	Valle de Atlico y Matamoras	125	125	1125	San Gregorio Atzompa	\$4,985,098.00	\$415,425.00	\$415,425.00	\$415,425.00	\$415,425.00	\$415,425.00	\$415,425.00	\$415,425.00	\$415,425.00	\$415,425.00	\$415,425.00	\$415,423.00
5	Valle de Atlico y Matamoras	126	126	1126	San Jerónimo Tecuaniapan	\$3,484,896.00	\$290,408.00	\$290,408.00	\$290,408.00	\$290,408.00	\$290,408.00	\$290,408.00	\$290,408.00	\$290,408.00	\$290,408.00	\$290,408.00	\$290,408.00
6	Mixteca	127	127	1127	San Jerónimo Xayacatlán	\$1,914,051.00	\$159,504.00	\$159,504.00	\$159,504.00	\$159,504.00	\$159,504.00	\$159,504.00	\$159,504.00	\$159,504.00	\$159,504.00	\$159,504.00	\$159,507.00
3	Serdán	128	128	1128	San José Chiapa	\$4,834,911.00	\$402,909.00	\$402,909.00	\$402,909.00	\$402,909.00	\$402,909.00	\$402,909.00	\$402,909.00	\$402,909.00	\$402,909.00	\$402,909.00	\$402,912.00
7	Tehuacán y Sierra Negra	129	129	1129	San José Michuatlán	\$7,319,673.00	\$609,973.00	\$609,973.00	\$609,973.00	\$609,973.00	\$609,973.00	\$609,973.00	\$609,973.00	\$609,973.00	\$609,973.00	\$609,973.00	\$609,970.00
3	Serdán	130	130	1130	San Juan Atenco	\$1,870,107.00	\$155,842.00	\$155,842.00	\$155,842.00	\$155,842.00	\$155,842.00	\$155,842.00	\$155,842.00	\$155,842.00	\$155,842.00	\$155,842.00	\$155,845.00
6	Mixteca	131	131	1131	San Juan Atzompa	\$476,149.00	\$39,679.00	\$39,679.00	\$39,679.00	\$39,679.00	\$39,679.00	\$39,679.00	\$39,679.00	\$39,679.00	\$39,679.00	\$39,679.00	\$39,680.00
4	Angelópolis	132	132	1132	San Martín Texmelucan	\$84,578,130.00	\$7,048,178.00	\$7,048,178.00	\$7,048,178.00	\$7,048,178.00	\$7,048,178.00	\$7,048,178.00	\$7,048,178.00	\$7,048,178.00	\$7,048,178.00	\$7,048,178.00	\$7,048,172.00
5	Valle de Atlico y Matamoras	133	133	1133	San Martín Totoltepec	\$388,818.00	\$32,402.00	\$32,402.00	\$32,402.00	\$32,402.00	\$32,402.00	\$32,402.00	\$32,402.00	\$32,402.00	\$32,402.00	\$32,402.00	\$32,396.00
4	Angelópolis	134	134	1134	San Matías Tlaltecalca	\$11,222,312.00	\$935,193.00	\$935,193.00	\$935,193.00	\$935,193.00	\$935,193.00	\$935,193.00	\$935,193.00	\$935,193.00	\$935,193.00	\$935,193.00	\$935,189.00
6	Mixteca	135	135	1135	San Miguel Ixtitlán	\$265,331.00	\$22,111.00	\$22,111.00	\$22,111.00	\$22,111.00	\$22,111.00	\$22,111.00	\$22,111.00	\$22,111.00	\$22,111.00	\$22,111.00	\$22,110.00
4	Angelópolis	136	136	1136	San Miguel Xoxtla	\$6,864,662.00	\$572,055.00	\$572,055.00	\$572,055.00	\$572,055.00	\$572,055.00	\$572,055.00	\$572,055.00	\$572,055.00	\$572,055.00	\$572,055.00	\$572,057.00
3	Serdán	137	137	1137	San Nicolás Buenos Aires	\$5,546,909.00	\$462,242.00	\$462,242.00	\$462,242.00	\$462,242.00	\$462,242.00	\$462,242.00	\$462,242.00	\$462,242.00	\$462,242.00	\$462,242.00	\$462,247.00
4	Angelópolis	138	138	1138	San Nicolás de los Ranchos	\$6,527,019.00	\$543,918.00	\$543,918.00	\$543,918.00	\$543,918.00	\$543,918.00	\$543,918.00	\$543,918.00	\$543,918.00	\$543,918.00	\$543,918.00	\$543,921.00
6	Mixteca	139	139	1139	San Pablo Anicano	\$1,965,782.00	\$163,815.00	\$163,815.00	\$163,815.00	\$163,815.00	\$163,815.00	\$163,815.00	\$163,815.00	\$163,815.00	\$163,815.00	\$163,815.00	\$163,817.00
4	Angelópolis	140	140	1140	San Pedro Cholula	\$71,773,847.00	\$5,981,154.00	\$5,981,154.00	\$5,981,154.00	\$5,981,154.00	\$5,981,154.00	\$5,981,154.00	\$5,981,154.00	\$5,981,154.00	\$5,981,154.00	\$5,981,154.00	\$5,981,153.00
6	Mixteca	141	141	1141	San Pedro Yeloixtlahuaca	\$1,846,745.00	\$153,895.00	\$153,895.00	\$153,895.00	\$153,895.00	\$153,895.00	\$153,895.00	\$153,895.00	\$153,895.00	\$153,895.00	\$153,895.00	\$153,900.00

Estimación del Fondo de Aportaciones para el Fortalecimiento de los Municipios y las Demarcaciones Territoriales del Distrito Federal (FORTAMUN D.F.) para el Ejercicio Fiscal 2017

Catálogo de Región	Catálogo de Municipio	Cve Mpal.	Clave Programa Presupuestario	Municipio	Anual	Enero	Febrero	Marzo	Abril	Mayo	Junio	Julio	Agosto	Septiembre	Octubre	Noviembre	Diciembre	
3	Serdán	142	142	1142	San Salvador El Seco	\$16,855,996.00	\$1,404,666.00	\$1,404,666.00	\$1,404,666.00	\$1,404,666.00	\$1,404,666.00	\$1,404,666.00	\$1,404,666.00	\$1,404,666.00	\$1,404,666.00	\$1,404,666.00	\$1,404,670.00	
4	Angelópolis	143	143	1143	San Salvador El Verde	\$17,441,170.00	\$1,453,431.00	\$1,453,431.00	\$1,453,431.00	\$1,453,431.00	\$1,453,431.00	\$1,453,431.00	\$1,453,431.00	\$1,453,431.00	\$1,453,431.00	\$1,453,431.00	\$1,453,431.00	\$1,453,429.00
3	Serdán	144	144	1144	San Salvador Huicolotla	\$8,238,039.00	\$686,503.00	\$686,503.00	\$686,503.00	\$686,503.00	\$686,503.00	\$686,503.00	\$686,503.00	\$686,503.00	\$686,503.00	\$686,503.00	\$686,503.00	\$686,506.00
7	Tehuacán y Sierra Negra	145	145	1145	San Sebastián Tlacotepec	\$7,838,653.00	\$653,221.00	\$653,221.00	\$653,221.00	\$653,221.00	\$653,221.00	\$653,221.00	\$653,221.00	\$653,221.00	\$653,221.00	\$653,221.00	\$653,221.00	\$653,222.00
6	Mixteca	146	146	1146	Santa Catarina Tlaltémpam	\$420,524.00	\$35,044.00	\$35,044.00	\$35,044.00	\$35,044.00	\$35,044.00	\$35,044.00	\$35,044.00	\$35,044.00	\$35,044.00	\$35,044.00	\$35,044.00	\$35,040.00
6	Mixteca	147	147	1147	Santa Inés Ahuatempan	\$3,498,246.00	\$291,521.00	\$291,521.00	\$291,521.00	\$291,521.00	\$291,521.00	\$291,521.00	\$291,521.00	\$291,521.00	\$291,521.00	\$291,521.00	\$291,521.00	\$291,515.00
5	Valle de Atlixco y Matamoros	148	148	1148	Santa Isabel Cholula	\$5,137,510.00	\$428,126.00	\$428,126.00	\$428,126.00	\$428,126.00	\$428,126.00	\$428,126.00	\$428,126.00	\$428,126.00	\$428,126.00	\$428,126.00	\$428,126.00	\$428,124.00
7	Tehuacán y Sierra Negra	149	149	1149	Santiago Michuatlán	\$14,033,035.00	\$1,169,420.00	\$1,169,420.00	\$1,169,420.00	\$1,169,420.00	\$1,169,420.00	\$1,169,420.00	\$1,169,420.00	\$1,169,420.00	\$1,169,420.00	\$1,169,420.00	\$1,169,420.00	\$1,169,415.00
6	Mixteca	150	150	1150	Huehuetlán El Grande	\$4,028,351.00	\$335,696.00	\$335,696.00	\$335,696.00	\$335,696.00	\$335,696.00	\$335,696.00	\$335,696.00	\$335,696.00	\$335,696.00	\$335,696.00	\$335,696.00	\$335,695.00
4	Angelópolis	151	151	1151	Santo Tomás Hueyotlipán	\$4,734,230.00	\$394,519.00	\$394,519.00	\$394,519.00	\$394,519.00	\$394,519.00	\$394,519.00	\$394,519.00	\$394,519.00	\$394,519.00	\$394,519.00	\$394,519.00	\$394,521.00
3	Serdán	152	152	1152	Soltepec	\$6,800,693.00	\$566,724.00	\$566,724.00	\$566,724.00	\$566,724.00	\$566,724.00	\$566,724.00	\$566,724.00	\$566,724.00	\$566,724.00	\$566,724.00	\$566,724.00	\$566,729.00
4	Angelópolis	153	153	1153	Tecali de Herrera	\$12,233,015.00	\$1,019,418.00	\$1,019,418.00	\$1,019,418.00	\$1,019,418.00	\$1,019,418.00	\$1,019,418.00	\$1,019,418.00	\$1,019,418.00	\$1,019,418.00	\$1,019,418.00	\$1,019,418.00	\$1,019,417.00
3	Serdán	154	154	1154	Tecamachalco	\$42,865,060.00	\$3,572,088.00	\$3,572,088.00	\$3,572,088.00	\$3,572,088.00	\$3,572,088.00	\$3,572,088.00	\$3,572,088.00	\$3,572,088.00	\$3,572,088.00	\$3,572,088.00	\$3,572,088.00	\$3,572,092.00
6	Mixteca	155	155	1155	Tecomatlán	\$3,037,673.00	\$253,139.00	\$253,139.00	\$253,139.00	\$253,139.00	\$253,139.00	\$253,139.00	\$253,139.00	\$253,139.00	\$253,139.00	\$253,139.00	\$253,139.00	\$253,144.00
7	Tehuacán y Sierra Negra	156	156	1156	Tehuacán	\$177,651,842.00	\$14,804,320.00	\$14,804,320.00	\$14,804,320.00	\$14,804,320.00	\$14,804,320.00	\$14,804,320.00	\$14,804,320.00	\$14,804,320.00	\$14,804,320.00	\$14,804,320.00	\$14,804,320.00	\$14,804,322.00
6	Mixteca	157	157	1157	Tehuizingo	\$6,205,507.00	\$517,126.00	\$517,126.00	\$517,126.00	\$517,126.00	\$517,126.00	\$517,126.00	\$517,126.00	\$517,126.00	\$517,126.00	\$517,126.00	\$517,126.00	\$517,121.00
2	Sierra Nororiental	158	158	1158	Tenampulco	\$3,879,833.00	\$323,319.00	\$323,319.00	\$323,319.00	\$323,319.00	\$323,319.00	\$323,319.00	\$323,319.00	\$323,319.00	\$323,319.00	\$323,319.00	\$323,319.00	\$323,324.00
5	Valle de Atlixco y Matamoros	159	159	1159	Teopantlán	\$2,062,013.00	\$171,834.00	\$171,834.00	\$171,834.00	\$171,834.00	\$171,834.00	\$171,834.00	\$171,834.00	\$171,834.00	\$171,834.00	\$171,834.00	\$171,834.00	\$171,839.00
6	Mixteca	160	160	1160	Teotlalco	\$1,743,839.00	\$145,320.00	\$145,320.00	\$145,320.00	\$145,320.00	\$145,320.00	\$145,320.00	\$145,320.00	\$145,320.00	\$145,320.00	\$145,320.00	\$145,320.00	\$145,319.00
7	Tehuacán y Sierra Negra	161	161	1161	Tepanco de López	\$11,447,593.00	\$953,966.00	\$953,966.00	\$953,966.00	\$953,966.00	\$953,966.00	\$953,966.00	\$953,966.00	\$953,966.00	\$953,966.00	\$953,966.00	\$953,966.00	\$953,967.00
1	Sierra Norte	162	162	1162	Tepango de Rodríguez	\$2,195,513.00	\$182,959.00	\$182,959.00	\$182,959.00	\$182,959.00	\$182,959.00	\$182,959.00	\$182,959.00	\$182,959.00	\$182,959.00	\$182,959.00	\$182,959.00	\$182,964.00
4	Angelópolis	163	163	1163	Tepatlaxco de Hidalgo	\$9,718,773.00	\$809,898.00	\$809,898.00	\$809,898.00	\$809,898.00	\$809,898.00	\$809,898.00	\$809,898.00	\$809,898.00	\$809,898.00	\$809,898.00	\$809,898.00	\$809,895.00
4	Angelópolis	164	164	1164	Tepeaca	\$44,781,892.00	\$3,731,824.00	\$3,731,824.00	\$3,731,824.00	\$3,731,824.00	\$3,731,824.00	\$3,731,824.00	\$3,731,824.00	\$3,731,824.00	\$3,731,824.00	\$3,731,824.00	\$3,731,824.00	\$3,731,828.00
5	Valle de Atlixco y Matamoros	165	165	1165	Tepemaxalco	\$625,223.00	\$52,102.00	\$52,102.00	\$52,102.00	\$52,102.00	\$52,102.00	\$52,102.00	\$52,102.00	\$52,102.00	\$52,102.00	\$52,102.00	\$52,102.00	\$52,101.00
5	Valle de Atlixco y Matamoros	166	166	1166	Tepeojuma	\$4,723,662.00	\$393,639.00	\$393,639.00	\$393,639.00	\$393,639.00	\$393,639.00	\$393,639.00	\$393,639.00	\$393,639.00	\$393,639.00	\$393,639.00	\$393,639.00	\$393,633.00
1	Sierra Norte	167	167	1167	Tepetzintla	\$6,464,719.00	\$538,727.00	\$538,727.00	\$538,727.00	\$538,727.00	\$538,727.00	\$538,727.00	\$538,727.00	\$538,727.00	\$538,727.00	\$538,727.00	\$538,727.00	\$538,722.00
5	Valle de Atlixco y Matamoros	168	168	1168	Tepexco	\$3,778,596.00	\$314,883.00	\$314,883.00	\$314,883.00	\$314,883.00	\$314,883.00	\$314,883.00	\$314,883.00	\$314,883.00	\$314,883.00	\$314,883.00	\$314,883.00	\$314,883.00
6	Mixteca	169	169	1169	Tepexi de Rodríguez	\$11,457,605.00	\$954,800.00	\$954,800.00	\$954,800.00	\$954,800.00	\$954,800.00	\$954,800.00	\$954,800.00	\$954,800.00	\$954,800.00	\$954,800.00	\$954,800.00	\$954,805.00
3	Serdán	170	170	1170	Tepeyahualco	\$9,396,148.00	\$783,012.00	\$783,012.00	\$783,012.00	\$783,012.00	\$783,012.00	\$783,012.00	\$783,012.00	\$783,012.00	\$783,012.00	\$783,012.00	\$783,012.00	\$783,016.00
4	Angelópolis	171	171	1171	Tepeyahualco de Cuauhtémoc	\$1,965,782.00	\$163,815.00	\$163,815.00	\$163,815.00	\$163,815.00	\$163,815.00	\$163,815.00	\$163,815.00	\$163,815.00	\$163,815.00	\$163,815.00	\$163,815.00	\$163,817.00

Estimación del Fondo de Aportaciones para el Fortalecimiento de los Municipios y las Demarcaciones Territoriales del Distrito Federal (FORTAMUN D.F.) para el Ejercicio Fiscal 2017

Catálogo de Región	Catálogo de Municipio	Cve Mpal.	Clave Programa Presupuestaria	Municipio	Anual	Enero	Febrero	Marzo	Abril	Mayo	Junio	Julio	Agosto	Septiembre	Octubre	Noviembre	Diciembre	
1	Sierra Norte	172	172	1172	Tetela de Ocampo	\$15,652,275.00	\$1,304,356.00	\$1,304,356.00	\$1,304,356.00	\$1,304,356.00	\$1,304,356.00	\$1,304,356.00	\$1,304,356.00	\$1,304,356.00	\$1,304,356.00	\$1,304,356.00	\$1,304,359.00	
2	Sierra Nororiental	173	173	1173	Teteles de Ávila Castillo	\$3,264,622.00	\$272,052.00	\$272,052.00	\$272,052.00	\$272,052.00	\$272,052.00	\$272,052.00	\$272,052.00	\$272,052.00	\$272,052.00	\$272,052.00	\$272,052.00	\$272,050.00
2	Sierra Nororiental	174	174	1174	Teziutlán	\$54,284,284.00	\$4,523,690.00	\$4,523,690.00	\$4,523,690.00	\$4,523,690.00	\$4,523,690.00	\$4,523,690.00	\$4,523,690.00	\$4,523,690.00	\$4,523,690.00	\$4,523,690.00	\$4,523,690.00	\$4,523,694.00
5	Valle de Atlíco y Matamoros	175	175	1175	Tiangüismanalco	\$7,110,524.00	\$592,544.00	\$592,544.00	\$592,544.00	\$592,544.00	\$592,544.00	\$592,544.00	\$592,544.00	\$592,544.00	\$592,544.00	\$592,544.00	\$592,544.00	\$592,540.00
5	Valle de Atlíco y Matamoros	176	176	1176	Tlapa	\$4,754,255.00	\$396,188.00	\$396,188.00	\$396,188.00	\$396,188.00	\$396,188.00	\$396,188.00	\$396,188.00	\$396,188.00	\$396,188.00	\$396,188.00	\$396,188.00	\$396,187.00
7	Tehuacán y Sierra Negra	177	177	1177	Tlacotepec de Benito Juárez	\$29,207,493.00	\$2,433,958.00	\$2,433,958.00	\$2,433,958.00	\$2,433,958.00	\$2,433,958.00	\$2,433,958.00	\$2,433,958.00	\$2,433,958.00	\$2,433,958.00	\$2,433,958.00	\$2,433,958.00	\$2,433,955.00
1	Sierra Norte	178	178	1178	Tlacuotepec	\$9,175,874.00	\$764,656.00	\$764,656.00	\$764,656.00	\$764,656.00	\$764,656.00	\$764,656.00	\$764,656.00	\$764,656.00	\$764,656.00	\$764,656.00	\$764,656.00	\$764,658.00
3	Serdán	179	179	1179	Tlachichuca	\$16,105,061.00	\$1,342,088.00	\$1,342,088.00	\$1,342,088.00	\$1,342,088.00	\$1,342,088.00	\$1,342,088.00	\$1,342,088.00	\$1,342,088.00	\$1,342,088.00	\$1,342,088.00	\$1,342,088.00	\$1,342,093.00
4	Angelópolis	180	180	1180	Tlahuapan	\$22,372,312.00	\$1,864,359.00	\$1,864,359.00	\$1,864,359.00	\$1,864,359.00	\$1,864,359.00	\$1,864,359.00	\$1,864,359.00	\$1,864,359.00	\$1,864,359.00	\$1,864,359.00	\$1,864,359.00	\$1,864,363.00
4	Angelópolis	181	181	1181	Tlaltenango	\$3,963,270.00	\$330,273.00	\$330,273.00	\$330,273.00	\$330,273.00	\$330,273.00	\$330,273.00	\$330,273.00	\$330,273.00	\$330,273.00	\$330,273.00	\$330,273.00	\$330,267.00
4	Angelópolis	182	182	1182	Tlanepantla	\$2,757,323.00	\$229,777.00	\$229,777.00	\$229,777.00	\$229,777.00	\$229,777.00	\$229,777.00	\$229,777.00	\$229,777.00	\$229,777.00	\$229,777.00	\$229,777.00	\$229,776.00
1	Sierra Norte	183	183	1183	Tlaola	\$11,114,956.00	\$926,246.00	\$926,246.00	\$926,246.00	\$926,246.00	\$926,246.00	\$926,246.00	\$926,246.00	\$926,246.00	\$926,246.00	\$926,246.00	\$926,246.00	\$926,250.00
1	Sierra Norte	184	184	1184	Tlapacoya	\$3,611,721.00	\$300,977.00	\$300,977.00	\$300,977.00	\$300,977.00	\$300,977.00	\$300,977.00	\$300,977.00	\$300,977.00	\$300,977.00	\$300,977.00	\$300,977.00	\$300,974.00
5	Valle de Atlíco y Matamoros	185	185	1185	Tlapanalá	\$4,696,962.00	\$391,414.00	\$391,414.00	\$391,414.00	\$391,414.00	\$391,414.00	\$391,414.00	\$391,414.00	\$391,414.00	\$391,414.00	\$391,414.00	\$391,414.00	\$391,408.00
2	Sierra Nororiental	186	186	1186	Tlatlauquitepec	\$29,758,178.00	\$2,479,848.00	\$2,479,848.00	\$2,479,848.00	\$2,479,848.00	\$2,479,848.00	\$2,479,848.00	\$2,479,848.00	\$2,479,848.00	\$2,479,848.00	\$2,479,848.00	\$2,479,848.00	\$2,479,850.00
1	Sierra Norte	187	187	1187	Tlaxco	\$2,973,148.00	\$247,762.00	\$247,762.00	\$247,762.00	\$247,762.00	\$247,762.00	\$247,762.00	\$247,762.00	\$247,762.00	\$247,762.00	\$247,762.00	\$247,762.00	\$247,766.00
5	Valle de Atlíco y Matamoros	188	188	1188	Tochimilco	\$9,987,997.00	\$832,333.00	\$832,333.00	\$832,333.00	\$832,333.00	\$832,333.00	\$832,333.00	\$832,333.00	\$832,333.00	\$832,333.00	\$832,333.00	\$832,333.00	\$832,334.00
4	Angelópolis	189	189	1189	Tochtepec	\$11,808,598.00	\$984,050.00	\$984,050.00	\$984,050.00	\$984,050.00	\$984,050.00	\$984,050.00	\$984,050.00	\$984,050.00	\$984,050.00	\$984,050.00	\$984,050.00	\$984,048.00
6	Mixteca	190	190	1190	Totoltepec de Guerrero	\$656,373.00	\$54,698.00	\$54,698.00	\$54,698.00	\$54,698.00	\$54,698.00	\$54,698.00	\$54,698.00	\$54,698.00	\$54,698.00	\$54,698.00	\$54,698.00	\$54,695.00
6	Mixteca	191	191	1191	Tulcingo	\$5,089,673.00	\$424,139.00	\$424,139.00	\$424,139.00	\$424,139.00	\$424,139.00	\$424,139.00	\$424,139.00	\$424,139.00	\$424,139.00	\$424,139.00	\$424,139.00	\$424,144.00
2	Sierra Nororiental	192	192	1192	Tuzamapan de Galeana	\$3,512,153.00	\$292,679.00	\$292,679.00	\$292,679.00	\$292,679.00	\$292,679.00	\$292,679.00	\$292,679.00	\$292,679.00	\$292,679.00	\$292,679.00	\$292,679.00	\$292,684.00
6	Mixteca	193	193	1193	Tzicatlacoyan	\$3,963,826.00	\$330,319.00	\$330,319.00	\$330,319.00	\$330,319.00	\$330,319.00	\$330,319.00	\$330,319.00	\$330,319.00	\$330,319.00	\$330,319.00	\$330,319.00	\$330,317.00
1	Sierra Norte	194	194	1194	Venustiano Carranza	\$16,181,267.00	\$1,348,439.00	\$1,348,439.00	\$1,348,439.00	\$1,348,439.00	\$1,348,439.00	\$1,348,439.00	\$1,348,439.00	\$1,348,439.00	\$1,348,439.00	\$1,348,439.00	\$1,348,439.00	\$1,348,438.00
7	Tehuacán y Sierra Negra	195	195	1195	Vicente Guerrero	\$13,717,086.00	\$1,143,091.00	\$1,143,091.00	\$1,143,091.00	\$1,143,091.00	\$1,143,091.00	\$1,143,091.00	\$1,143,091.00	\$1,143,091.00	\$1,143,091.00	\$1,143,091.00	\$1,143,091.00	\$1,143,085.00
6	Mixteca	196	196	1196	Xayacatlán de Bravo	\$841,604.00	\$70,134.00	\$70,134.00	\$70,134.00	\$70,134.00	\$70,134.00	\$70,134.00	\$70,134.00	\$70,134.00	\$70,134.00	\$70,134.00	\$70,134.00	\$70,130.00
1	Sierra Norte	197	197	1197	Xicotepec	\$45,309,216.00	\$3,775,768.00	\$3,775,768.00	\$3,775,768.00	\$3,775,768.00	\$3,775,768.00	\$3,775,768.00	\$3,775,768.00	\$3,775,768.00	\$3,775,768.00	\$3,775,768.00	\$3,775,768.00	\$3,775,768.00
6	Mixteca	198	198	1198	Xicotlán	\$654,704.00	\$54,559.00	\$54,559.00	\$54,559.00	\$54,559.00	\$54,559.00	\$54,559.00	\$54,559.00	\$54,559.00	\$54,559.00	\$54,559.00	\$54,559.00	\$54,555.00
2	Sierra Nororiental	199	199	1199	Xiutetelco	\$22,227,131.00	\$1,852,261.00	\$1,852,261.00	\$1,852,261.00	\$1,852,261.00	\$1,852,261.00	\$1,852,261.00	\$1,852,261.00	\$1,852,261.00	\$1,852,261.00	\$1,852,261.00	\$1,852,261.00	\$1,852,260.00
1	Sierra Norte	200	200	1200	Xochiapulco	\$1,867,326.00	\$155,611.00	\$155,611.00	\$155,611.00	\$155,611.00	\$155,611.00	\$155,611.00	\$155,611.00	\$155,611.00	\$155,611.00	\$155,611.00	\$155,611.00	\$155,605.00
5	Valle de Atlíco y Matamoros	201	201	1201	Xochitpec	\$1,836,176.00	\$153,015.00	\$153,015.00	\$153,015.00	\$153,015.00	\$153,015.00	\$153,015.00	\$153,015.00	\$153,015.00	\$153,015.00	\$153,015.00	\$153,015.00	\$153,011.00
2	Sierra Nororiental	202	202	1202	Xochitlán de Vicente Suárez	\$7,086,605.00	\$590,550.00	\$590,550.00	\$590,550.00	\$590,550.00	\$590,550.00	\$590,550.00	\$590,550.00	\$590,550.00	\$590,550.00	\$590,550.00	\$590,550.00	\$590,555.00

Estimación del Fondo de Aportaciones para el Fortalecimiento de los Municipios y las Demarcaciones Territoriales del Distrito Federal (FORTAMUN D.F.) para el Ejercicio Fiscal 2017

Catálogo de Región	Catálogo de Municipio	Cve Mpal.	Clave Programa Presupuestaria	Municipio	Anual	Enero	Febrero	Marzo	Abril	Mayo	Junio	Julio	Agosto	Septiembre	Octubre	Noviembre	Diciembre
6	Mixteca	203	203	I203	Xochitlán Todos Santos	\$3,524,390.00	\$293,699.00	\$293,699.00	\$293,699.00	\$293,699.00	\$293,699.00	\$293,699.00	\$293,699.00	\$293,699.00	\$293,699.00	\$293,699.00	\$293,701.00
2	Sierra Nororiental Tehuacán y Sierra Negra	204	204	I204	Yaonáhuac	\$4,418,281.00	\$368,190.00	\$368,190.00	\$368,190.00	\$368,190.00	\$368,190.00	\$368,190.00	\$368,190.00	\$368,190.00	\$368,190.00	\$368,190.00	\$368,191.00
7		205	205	I205	Yehualtepec	\$13,937,917.00	\$1,161,493.00	\$1,161,493.00	\$1,161,493.00	\$1,161,493.00	\$1,161,493.00	\$1,161,493.00	\$1,161,493.00	\$1,161,493.00	\$1,161,493.00	\$1,161,493.00	\$1,161,494.00
6	Mixteca	206	206	I206	Zacapala	\$2,445,268.00	\$203,772.00	\$203,772.00	\$203,772.00	\$203,772.00	\$203,772.00	\$203,772.00	\$203,772.00	\$203,772.00	\$203,772.00	\$203,772.00	\$203,776.00
2	Sierra Nororiental	207	207	I207	Zacapoaxtla	\$30,759,982.00	\$2,563,332.00	\$2,563,332.00	\$2,563,332.00	\$2,563,332.00	\$2,563,332.00	\$2,563,332.00	\$2,563,332.00	\$2,563,332.00	\$2,563,332.00	\$2,563,332.00	\$2,563,330.00
1	Sierra Norte	208	208	I208	Zacatlán	\$45,866,577.00	\$3,822,215.00	\$3,822,215.00	\$3,822,215.00	\$3,822,215.00	\$3,822,215.00	\$3,822,215.00	\$3,822,215.00	\$3,822,215.00	\$3,822,215.00	\$3,822,215.00	\$3,822,212.00
7	Tehuacán y Sierra Negra	209	209	I209	Zapotitlán	\$4,725,330.00	\$393,778.00	\$393,778.00	\$393,778.00	\$393,778.00	\$393,778.00	\$393,778.00	\$393,778.00	\$393,778.00	\$393,778.00	\$393,778.00	\$393,778.00
2	Sierra Nororiental	210	210	I210	Zapotitlán de Méndez	\$3,042,123.00	\$253,510.00	\$253,510.00	\$253,510.00	\$253,510.00	\$253,510.00	\$253,510.00	\$253,510.00	\$253,510.00	\$253,510.00	\$253,510.00	\$253,513.00
2	Sierra Nororiental	211	211	I211	Zaragoza	\$8,996,206.00	\$749,683.00	\$749,683.00	\$749,683.00	\$749,683.00	\$749,683.00	\$749,683.00	\$749,683.00	\$749,683.00	\$749,683.00	\$749,683.00	\$749,693.00
2	Sierra Nororiental	212	212	I212	Zautla	\$10,596,533.00	\$883,043.00	\$883,043.00	\$883,043.00	\$883,043.00	\$883,043.00	\$883,043.00	\$883,043.00	\$883,043.00	\$883,043.00	\$883,043.00	\$883,060.00
1	Sierra Norte	213	213	I213	Zihuateutla	\$7,409,229.00	\$617,435.00	\$617,435.00	\$617,435.00	\$617,435.00	\$617,435.00	\$617,435.00	\$617,435.00	\$617,435.00	\$617,435.00	\$617,435.00	\$617,444.00
7	Tehuacán y Sierra Negra	214	214	I214	Zinacatepec	\$9,354,430.00	\$779,535.00	\$779,535.00	\$779,535.00	\$779,535.00	\$779,535.00	\$779,535.00	\$779,535.00	\$779,535.00	\$779,535.00	\$779,535.00	\$779,545.00
1	Sierra Norte	215	215	I215	Zongozotla	\$2,726,730.00	\$227,227.00	\$227,227.00	\$227,227.00	\$227,227.00	\$227,227.00	\$227,227.00	\$227,227.00	\$227,227.00	\$227,227.00	\$227,227.00	\$227,233.00
2	Sierra Nororiental Tehuacán y Sierra Negra	216	216	I216	Zoquiapan	\$1,358,359.00	\$113,196.00	\$113,196.00	\$113,196.00	\$113,196.00	\$113,196.00	\$113,196.00	\$113,196.00	\$113,196.00	\$113,196.00	\$113,196.00	\$113,203.00
7		217	217	I217	Zoquillán	\$10,167,110.00	\$847,258.00	\$847,258.00	\$847,258.00	\$847,258.00	\$847,258.00	\$847,258.00	\$847,258.00	\$847,258.00	\$847,258.00	\$847,258.00	\$847,272.00
Totales					\$3,431,431,482.00	\$285,952,624.00	\$285,952,624.00	\$285,952,624.00	\$285,952,624.00	\$285,952,624.00	\$285,952,624.00	\$285,952,624.00	\$285,952,624.00	\$285,952,624.00	\$285,952,624.00	\$285,952,624.00	\$285,952,618.00

Apartado “E”

Clasificación por Objeto del Gasto

Artículo 7 de la Ley de Egresos del Estado de Puebla, para el Ejercicio Fiscal 2017

Concepto	Importe
Suma	\$78,366,979,720.00
Servicios Personales	\$30,015,480,683.00
Remuneraciones al Personal de Carácter Permanente	\$13,063,747,445.00
Dietas ¹	\$0.00
Haberes ¹	\$0.00
Sueldos Base al Personal Permanente	\$13,063,747,445.00
Remuneraciones por Adscripción Laboral en el Extranjero	\$0.00
Remuneraciones al Personal de Carácter Transitorio	\$195,435,156.00
Honorarios Asimilables a Salarios	\$195,435,156.00
Sueldos Base al Personal Eventual	\$0.00
Retribuciones por Servicios de Carácter Social ¹	\$0.00
Retribución a los Representantes de los Trabajadores y de los Patrones en la Junta de Conciliación y Arbitraje	\$0.00
Remuneraciones Adicionales y Especiales	\$6,603,586,064.00
Primas por Años de Servicios Efectivos Prestados	\$547,935,579.00
Primas de Vacaciones, Dominical y Gratificación de Fin de Año	\$1,568,735,599.00
Horas extraordinarias ¹	\$0.00
Compensaciones	\$4,486,914,886.00
Sobrehaberes ¹	\$0.00
Asignaciones de Técnico, de Mando, por Comisión, de Vuelo y de Técnico Especial ¹	\$0.00
Honorarios Especiales ¹	\$0.00
Participaciones por Vigilancia en el Cumplimiento de las Leyes y Custodia de Valores	\$0.00
Seguridad Social	\$1,402,584,069.00
Aportaciones de Seguridad Social	\$1,299,548,757.00
Aportaciones a Fondos de Vivienda	\$0.00
Aportaciones al Sistema para el Retiro	\$103,035,312.00
Aportaciones para Seguros	\$0.00
Otras Prestaciones Sociales y Económicas	\$4,472,166,711.00

Concepto	Importe
Cuotas para el Fondo de Ahorro y Fondo de Trabajo	\$0.00
Indemnizaciones	\$18,096,505.00
Prestaciones y Haberes de Retiro	\$0.00
Prestaciones Contractuales	\$4,454,070,206.00
Apoyo a la Capacitación de los Servidores Públicos	\$0.00
Otras Prestaciones Sociales y Económicas	\$0.00
Previsiones	\$2,310,935,257.00
Previsiones de Carácter Laboral, Económica y de Seguridad Social	\$2,310,935,257.00
Pago de Estímulos a Servidores Públicos	\$1,967,025,981.00
Estímulos	\$1,967,025,981.00
Recompensas	\$0.00
Materiales y Suministros	\$1,034,733,457.00
Materiales de Administración, Emisión de Documentos y Artículos Oficiales	\$199,390,093.00
Materiales, Útiles y Equipos Menores de Oficina	\$36,621,627.00
Materiales y Útiles de Impresión y Reproducción	\$7,195,185.00
Material Estadístico y Geográfico	\$15,600.00
Materiales, Útiles y Equipos Menores de Tecnologías de la Información y Comunicaciones	\$39,488,497.00
Material Impreso e Información Digital	\$11,745,844.00
Material de Limpieza	\$18,988,273.00
Materiales y Útiles de Enseñanza	\$85,335,067.00
Materiales para el Registro e Identificación de Bienes y Personas	\$0.00
Alimentos y Utensilios	\$155,028,696.00
Productos Alimenticios para Personas	\$150,419,894.00
Productos Alimenticios para Animales	\$2,483,522.00
Utensilios para el Servicio de Alimentación	\$2,125,280.00
Materias Primas y Materiales de Producción y Comercialización	\$14,691.00
Productos Alimenticios, Agropecuarios y Forestales Adquiridos como Materia Prima	\$0.00
Insumos Textiles Adquiridos como Materia Prima	\$0.00
Productos de Papel, Cartón e Impresos Adquiridos como Materia Prima	\$0.00
Combustibles, Lubricantes, Aditivos, Carbón y sus Derivados Adquiridos como Materia Prima	\$0.00
Productos Químicos, Farmacéuticos y de Laboratorio Adquiridos como Materia Prima	\$0.00

Concepto	Importe
Productos Metálicos y a Base de Minerales no Metálicos Adquiridos como Materia Prima	\$0.00
Productos de Cuero, Piel, Plástico y Hule Adquiridos como Materia Prima	\$14,691.00
Mercancías Adquiridas para su Comercialización	\$0.00
Otros Productos Adquiridos como Materia Prima	\$0.00
Materiales y Artículos de Construcción y de Reparación	\$524,128,919.00
Productos Minerales no Metálicos	\$371,918.00
Cemento y Productos de Concreto	\$184,800,203.00
Cal, Yeso y Productos de Yeso	\$129,197.00
Madera y Productos de Madera	\$287,939.00
Vidrio y Productos de Vidrio	\$459,784.00
Material Eléctrico y Electrónico	\$160,553,000.00
Artículos Metálicos para la Construcción	\$154,237,523.00
Materiales Complementarios	\$16,979,468.00
Otros Materiales y Artículos de Construcción y Reparación	\$6,309,887.00
Productos Químicos, Farmacéuticos y de Laboratorio	\$4,090,679.00
Productos Químicos Básicos	\$122,299.00
Fertilizantes, Pesticidas y Otros Agroquímicos	\$23,966.00
Medicinas y Productos Farmacéuticos	\$1,438,922.00
Materiales, Accesorios y Suministros Médicos	\$418,310.00
Materiales, Accesorios y Suministros de Laboratorio	\$74,805.00
Fibras Sintéticas, Hules, Plásticos y Derivados	\$432,194.00
Otros Productos Químicos	\$1,580,183.00
Combustibles, Lubricantes y Aditivos	\$99,387,199.00
Combustibles, Lubricantes y Aditivos	\$99,387,199.00
Carbón y sus Derivados	\$0.00
Vestuario, Blancos, Prendas de Protección y Artículos Deportivos	\$9,417,330.00
Vestuario y Uniformes	\$6,316,334.00
Prendas de Seguridad y Protección Personal	\$317,324.00
Artículos Deportivos	\$2,621,839.00
Productos Textiles	\$104,730.00
Blancos y Otros Productos Textiles, Excepto Prendas de Vestir	\$57,103.00

Concepto	Importe
Materiales y Suministros para Seguridad	\$0.00
Sustancias y Materiales Explosivos	\$0.00
Materiales de Seguridad Pública	\$0.00
Prendas de Protección para Seguridad Pública y Nacional	\$0.00
Herramientas, Refacciones y Accesorios Menores	\$43,275,850.00
Herramientas Menores	\$3,258,123.00
Refacciones y Accesorios Menores de Edificios	\$1,577,814.00
Refacciones y Accesorios Menores de Mobiliario y Equipo de Administración, Educacional y Recreativo	\$164,910.00
Refacciones y Accesorios Menores de Equipo de Cómputo y Tecnologías de la Información	\$3,544,772.00
Refacciones y Accesorios Menores de Equipo e Instrumental Médico y de Laboratorio	\$0.00
Refacciones y Accesorios Menores de Equipo de Transporte	\$33,790,423.00
Refacciones y Accesorios Menores de Equipo de Defensa y Seguridad	\$0.00
Refacciones y Accesorios Menores de Maquinaria y otros Equipos	\$696,352.00
Refacciones y Accesorios Menores otros Bienes Muebles	\$243,456.00
Servicios Generales	\$1,867,909,921.00
Servicios Básicos	\$177,842,554.00
Energía Eléctrica	\$95,133,310.00
Gas	\$4,798,523.00
Agua	\$25,419,057.00
Telefonía Tradicional	\$22,015,715.00
Telefonía Celular	\$1,614.00
Servicios de Telecomunicaciones y Satélites	\$20,932,377.00
Servicios de Acceso de Internet, Redes y Procesamiento de Información	\$5,740,849.00
Servicios Postales y Telegráficos	\$3,762,634.00
Servicios Integrales y Otros Servicios	\$38,475.00
Servicios de Arrendamiento	\$82,106,195.00
Arrendamiento de Terrenos	\$0.00
Arrendamiento de Edificios	\$0.00
Arrendamiento de Mobiliario y Equipo de Administración, Educacional y Recreativo	\$13,878,530.00
Arrendamiento de Equipo e Instrumental Médico y de Laboratorio	\$0.00
Arrendamiento de Equipo de Transporte	\$48,122,496.00
Arrendamiento de Maquinaria, Otros Equipos y Herramientas	\$825,500.00

Concepto	Importe
Arrendamiento de Activos Intangibles	\$18,435,482.00
Arrendamiento Financiero	\$0.00
Otros Arrendamientos	\$844,187.00
Servicios Profesionales, Científicos, Técnicos y Otros Servicios	\$238,218,953.00
Servicios Legales, de Contabilidad, Auditoría y Relacionados	\$25,638,863.00
Servicios de Diseño, Arquitectura, Ingeniería y Actividades Relacionadas	\$2,400.00
Servicios de Consultoría Administrativa, Procesos, Técnica y en Tecnologías de la Información	\$19,726,923.00
Servicios de Capacitación	\$5,094,819.00
Servicios de Investigación Científica y Desarrollo	\$683.00
Servicios de Apoyo Administrativo, Fotocopiado e Impresión	\$116,470,433.00
Servicios de Protección y Seguridad	\$0.00
Servicios de Vigilancia	\$70,129,648.00
Servicios Profesionales, Científicos y Técnicos Integrales	\$1,155,184.00
Servicios Financieros, Bancarios y Comerciales	\$415,581,849.00
Servicios Financieros y Bancarios	\$6,590,063.00
Servicios de Cobranza, Investigación Crediticia y Similar	\$0.00
Servicios de Recaudación, Traslado y Custodia de Valores	\$3,033,309.00
Seguros de Responsabilidad Patrimonial y Fianzas	\$0.00
Seguro de Bienes Patrimoniales	\$368,794,073.00
Almacenaje, Envase y Embalaje	\$2,994,907.00
Fletes y Maniobras	\$34,147,362.00
Comisiones por Ventas	\$20,635.00
Servicios Financieros, Bancarios y Comerciales Integrales	\$1,500.00
Servicios de Instalación, Reparación, Mantenimiento y Conservación	\$135,897,411.00
Conservación y Mantenimiento Menor de Inmuebles	\$33,084,489.00
Instalación, Reparación y Mantenimiento de Mobiliario y Equipo de Administración, Educacional y Recreativo	\$3,091,307.00
Instalación, Reparación y Mantenimiento de Equipo de Cómputo y Tecnologías de la Información	\$7,380,696.00
Instalación, Reparación y Mantenimiento de Equipo e Instrumental Médico y de Laboratorio	\$0.00
Reparación y Mantenimiento de Equipo de Transporte	\$49,880,865.00
Reparación y Mantenimiento de Equipo de Defensa y Seguridad	\$0.00
Instalación, Reparación y Mantenimiento de Maquinaria, Otros Equipos y Herramienta	\$5,110,532.00
Servicios de Limpieza y Manejo de Desechos	\$30,596,928.00

Concepto	Importe
Servicios de Jardinería y Fumigación	\$6,752,594.00
Servicios de Comunicación Social y Publicidad	\$315,300.00
Difusión por Radio, Televisión y Otros Medios de Mensajes Sobre Programas y Actividades Gubernamentales	\$200,000.00
Difusión por Radio, Televisión y Otros Medios de Mensajes Comerciales para Promover la Venta de Bienes o Servicios	\$100,000.00
Servicios de Creatividad, Preproducción y Producción de Publicidad, Excepto Internet	\$0.00
Servicios de Revelado de Fotografías	\$10,300.00
Servicios de la Industria Fílmica, del Sonido y del Video	\$5,000.00
Servicio de Creación y Difusión de Contenido Exclusivamente a través de Internet	\$0.00
Otros Servicios de Información	\$0.00
Servicios de Traslado y Viáticos	\$28,547,630.00
Pasajes Aéreos	\$2,630,061.00
Pasajes Terrestres	\$6,026,696.00
Pasajes Marítimos, Lacustres y Fluviales	\$0.00
Autotransporte	\$0.00
Viáticos en el País	\$18,131,701.00
Viáticos en el Extranjero	\$1,511,188.00
Gastos de Instalación y Traslado de Menaje	\$0.00
Servicios Integrales de Traslado y Viáticos	\$56,000.00
Otros Servicios de Traslado y Hospedaje	\$191,984.00
Servicios Oficiales	\$153,975,984.00
Gastos de Ceremonial	\$15,896,833.00
Gastos de Orden Social y Cultural	\$130,576,211.00
Congresos y Convenciones	\$4,468,037.00
Exposiciones	\$1,505,989.00
Gastos de Representación	\$1,528,914.00
Otros Servicios Generales	\$635,424,045.00
Servicios Funerarios y de Cementerios	\$81,879.00
Impuestos y Derechos	\$12,966,162.00
Impuestos y Derechos de Importación	\$0.00
Sentencias y Resoluciones por Autoridad Competente	\$10,000.00
Penas, Multas, Accesorios y Actualizaciones	\$0.00
Otros Gastos por Responsabilidades	\$8,438.00

Concepto	Importe
Utilidades ¹	\$0.00
Impuesto sobre Nóminas y Otros que se Deriven de una Relación Laboral	\$322,758,731.00
Otros Servicios Generales	\$299,598,835.00
Transferencias, Asignaciones, Subsidios y Otras Ayudas	\$21,642,938,392.00
Transferencias Internas y Asignaciones al Sector Público	\$14,361,077,099.00
Asignaciones Presupuestarias al Poder Ejecutivo	\$34,076,396.00
Asignaciones Presupuestarias al Poder Legislativo	\$299,448,206.00
Asignaciones Presupuestarias al Poder Judicial	\$475,327,283.00
Asignaciones Presupuestarias a Órganos Autónomos	\$907,911,289.00
Transferencias Internas Otorgadas a Entidades Paraestatales No Empresariales y No Financieras	\$12,644,313,925.00
Transferencias Internas Otorgadas a Entidades Paraestatales Empresariales y No Financieras ¹	\$0.00
Transferencias Internas Otorgadas a Fideicomisos Públicos Empresariales y No Financieros ¹	\$0.00
Transferencias Internas Otorgadas a Instituciones Paraestatales Públicas Financieras ¹	\$0.00
Transferencias Internas Otorgadas a Fideicomisos Públicos Financieros ¹	\$0.00
Transferencias al Resto del Sector Público	\$22,072,111.00
Transferencias Otorgadas a Entidades Paraestatales No Empresariales y No Financieras	\$1,835,392.00
Transferencias Otorgadas para Entidades Paraestatales Empresariales y No Financieras	\$0.00
Transferencias Otorgadas para Instituciones Paraestatales Públicas Financieras ¹	\$0.00
Transferencias Otorgadas a Municipios	\$20,236,719.00
Transferencias a Fideicomisos de Municipios ¹	\$0.00
Subsidios y Subvenciones	\$15,085,999.00
Subsidios a la Producción	\$5,086,000.00
Subsidios a la Distribución	\$0.00
Subsidios a la Inversión	\$9,999,999.00
Subsidios a la Prestación de Servicios Públicos ¹	\$0.00
Subsidios para Cubrir Diferenciales de Tasas de Interés ¹	\$0.00
Subsidios a la Vivienda ¹	\$0.00
Subvenciones al Consumo ¹	\$0.00
Subsidios a Entidades Federativas y Municipios	\$0.00
Otros Subsidios ¹	\$0.00
Ayudas Sociales	\$7,198,857,039.00
Ayudas Sociales a Personas	\$1,353,694,141.00
Becas y Otras Ayudas para Programas de Capacitación	\$23,271,817.00

Concepto	Importe
Ayudas Sociales a Instituciones de Enseñanza	\$5,580,404,815.00
Ayudas Sociales a Actividades Científicas o Académicas	\$63,250,000.00
Ayudas Sociales a Instituciones sin Fines de Lucro	\$128,484,579.00
Ayudas Sociales a Cooperativas	\$0.00
Ayudas Sociales a Entidades de Interés Público	\$0.00
Ayudas por Desastres Naturales y Otros Siniestros	\$49,751,687.00
Pensiones y Jubilaciones	\$0.00
Pensiones	\$0.00
Jubilaciones	\$0.00
Otras Pensiones y Jubilaciones	\$0.00
Transferencias a Fideicomisos, Mandatos y Otros Análogos	\$0.00
Transferencias a Fideicomisos del Poder Ejecutivo ¹	\$0.00
Transferencias a Fideicomisos del Poder Legislativo ¹	\$0.00
Transferencias a Fideicomisos del Poder Judicial ¹	\$0.00
Transferencias a Fideicomisos Públicos de Entidades Paraestatales No Empresariales y No Financieras ¹	\$0.00
Transferencias a Fideicomisos Públicos de Entidades Paraestatales Empresariales y No Financieras ¹	\$0.00
Transferencias a Fideicomisos de Instituciones Públicas Financieras ¹	\$0.00
Otras Transferencias a Fideicomisos	\$0.00
Transferencias a la Seguridad Social	\$0.00
Transferencias por Obligación de Ley ¹	\$0.00
Donativos	\$45,846,144.00
Donativos a Instituciones sin Fines de Lucro	\$45,846,144.00
Donativos a Entidades Federativas ¹	\$0.00
Donativos a Fideicomisos Privados ¹	\$0.00
Donativos a Fideicomisos Estatales ¹	\$0.00
Donativos Internacionales	\$0.00
Transferencias al Exterior	\$0.00
Transferencias para Gobiernos Extranjeros ¹	\$0.00
Transferencias para Organismos Internacionales ¹	\$0.00
Transferencias para el Sector Privado Externo ¹	\$0.00
Bienes Muebles, Inmuebles e Intangibles	\$0.00
Mobiliario y Equipo de Administración	\$0.00

Concepto	Importe
Muebles de Oficina y Estantería	\$0.00
Muebles, Excepto de Oficina y Estantería	\$0.00
Bienes Artísticos, Culturales y Científicos	\$0.00
Objetos de Valor	\$0.00
Equipo de Cómputo y de Tecnologías de la Información	\$0.00
Otros Mobiliarios y Equipos de Administración	\$0.00
Mobiliario y Equipo Educativo y Recreativo	\$0.00
Equipos y Aparatos Audiovisuales	\$0.00
Aparatos Deportivos	\$0.00
Cámaras Fotográficas y de Video	\$0.00
Otro Mobiliario y Equipo Educativo y Recreativo	\$0.00
Equipo e Instrumental Médico y de Laboratorio	\$0.00
Equipo Médico y de Laboratorio	\$0.00
Instrumental Médico y de Laboratorio	\$0.00
Vehículos y Equipo de Transporte	\$0.00
Vehículos y Equipo Terrestre	\$0.00
Carrocerías y Remolques	\$0.00
Equipo Aeroespacial	\$0.00
Equipo Ferroviario	\$0.00
Embarcaciones	\$0.00
Otros Equipos de Transporte	\$0.00
Equipo de Defensa y Seguridad	\$0.00
Equipo de Defensa y Seguridad	\$0.00
Maquinaria, Otros Equipos y Herramientas	\$0.00
Maquinaria y Equipo Agropecuario	\$0.00
Maquinaria y Equipo Industrial	\$0.00
Maquinaria y Equipo de Construcción	\$0.00
Sistemas de Aire Acondicionado, Calefacción y de Refrigeración Industrial y Comercial	\$0.00
Equipo de Comunicación y Telecomunicación	\$0.00
Equipos de Generación Eléctrica, Aparatos y Accesorios Eléctricos	\$0.00
Herramientas y Máquinas-Herramienta	\$0.00

Concepto	Importe
Otros Equipos	\$0.00
Activos Biológicos	\$0.00
Bovinos	\$0.00
Porcinos	\$0.00
Aves	\$0.00
Ovinos y Caprinos	\$0.00
Peces y Acuicultura	\$0.00
Equinos	\$0.00
Especies Menores y de Zoológico	\$0.00
Árboles y Plantas	\$0.00
Otros Activos Biológicos	\$0.00
Bienes Inmuebles	\$0.00
Terrenos	\$0.00
Viviendas	\$0.00
Edificios No Residenciales	\$0.00
Otros Bienes Inmuebles	\$0.00
Activos Intangibles	\$0.00
Software	\$0.00
Patentes	\$0.00
Marcas	\$0.00
Derechos	\$0.00
Concesiones	\$0.00
Franquicias ¹	\$0.00
Licencias Informáticas e Intelectuales	\$0.00
Licencias Industriales, Comerciales y Otras	\$0.00
Otros Activos Intangibles	\$0.00
Inversión Pública	\$3,709,613,061.00
Obra Pública en Bienes de Dominio Público¹	\$0.00
Edificación Habitacional ¹	\$0.00
Edificación No Habitacional ¹	\$0.00
Construcción de Obras para el Abastecimiento de Agua, Petróleo, Gas, Electricidad y Telecomunicaciones ¹	\$0.00
División de Terrenos y Construcción de Obras de Urbanización ¹	\$0.00

Concepto	Importe
Construcción de Vías de Comunicación ¹	\$0.00
Otras Construcciones de Ingeniería Civil u Obra Pesada ¹	\$0.00
Instalaciones y Equipamiento en Construcciones ¹	\$0.00
Trabajos de Acabados en Edificaciones y Otros Trabajos Especializados ¹	\$0.00
Obra Pública en Bienes Propios	\$3,709,613,061.00
Edificación Habitacional	\$0.00
Edificación No Habitacional	\$218,808,576.00
Construcción de Obras para el Abastecimiento de Agua, Petróleo, Gas, Electricidad y Telecomunicaciones ¹	\$0.00
División de Terrenos y Construcción de Obras de Urbanización	\$1,105,071,132.00
Construcción de Vías de Comunicación	\$2,385,733,353.00
Otras Construcciones de Ingeniería Civil u Obra Pesada	\$0.00
Instalaciones y Equipamiento en Construcciones	\$0.00
Trabajos de Acabados en Edificaciones y Otros Trabajos Especializados	\$0.00
Proyectos Productivos y Acciones de Fomento	\$0.00
Estudios, Formulación y Evaluación de Proyectos Productivos No Incluidos en Conceptos Anteriores de este Capítulo	\$0.00
Ejecución de Proyectos Productivos No Incluidos en Conceptos Anteriores de este Capítulo	\$0.00
Inversiones Financieras y Otras Provisiones	\$4,373,778,219.00
Inversiones para el Fomento de Actividades Productivas¹	\$0.00
Créditos Otorgados por Entidades Federativas y Municipios al Sector Social y Privado para el Fomento de Actividades Productivas ¹	\$0.00
Créditos Otorgados por las Entidades Federativas a Municipios para el Fomento de Actividades Productivas ¹	\$0.00
Acciones y Participaciones de Capital	\$0.00
Acciones y Participaciones de Capital en Entidades Paraestatales No Empresariales y No Financieras con Fines de Política Económica	\$0.00
Acciones y Participaciones de Capital en Entidades Paraestatales Empresariales y No Financieras con Fines de Política Económica	\$0.00
Acciones y Participaciones de Capital en Instituciones Paraestatales Públicas Financieras con Fines de Política Económica ¹	\$0.00
Acciones y Participaciones de Capital en el Sector Privado con Fines de Política Económica ¹	\$0.00
Acciones y Participaciones de Capital en Organismos Internacionales con Fines de Política Económica ¹	\$0.00
Acciones y Participaciones de Capital en el Sector Externo con Fines de Política Económica ¹	\$0.00
Acciones y Participaciones de Capital en el Sector Público con Fines de Gestión de Liquidez ¹	\$0.00
Acciones y Participaciones de Capital en el Sector Privado con Fines de Gestión de Liquidez ¹	\$0.00
Acciones y Participaciones de Capital en el Sector Externo con Fines de Gestión de Liquidez ¹	\$0.00
Compra de Títulos y Valores	\$0.00
Bonos ¹	\$0.00

Concepto	Importe
Valores Representativos de Deuda Adquiridos con Fines de Política Económica ¹	\$0.00
Valores Representativos de Deuda Adquiridos con Fines de Gestión de Liquidez ¹	\$0.00
Obligaciones Negociables Adquiridas con Fines de Política Económica ¹	\$0.00
Obligaciones Negociables Adquiridas con Fines de Gestión de Liquidez ¹	\$0.00
Otros Valores ¹	\$0.00
Concesión de Préstamos	\$0.00
Concesión de Préstamos a Entidades Paraestatales No Empresariales y No Financieras con Fines de Política Económica ¹	\$0.00
Concesión de Préstamos a Entidades Paraestatales Empresariales y No Financieras con Fines de Política Económica ¹	\$0.00
Concesión de Préstamos a Instituciones Paraestatales Públicas Financieras con Fines de Política Económica ¹	\$0.00
Concesión de Préstamos a Entidades Federativas y Municipios con Fines de Política Económica ¹	\$0.00
Concesión de Préstamos al Sector Privado con Fines de Política Económica ¹	\$0.00
Concesión de Préstamos al Sector Externo con Fines de Política Económica ¹	\$0.00
Concesión de Préstamos al Sector Público con Fines de Gestión de Liquidez ¹	\$0.00
Concesión de Préstamos al Sector Privado con Fines de Gestión de Liquidez ¹	\$0.00
Concesión de Préstamos al Sector Externo con Fines de Gestión de Liquidez ¹	\$0.00
Inversiones en Fideicomisos, Mandatos y Otros Análogos	\$99,831,388.00
Inversiones en Fideicomisos del Poder Ejecutivo ¹	\$0.00
Inversiones en Fideicomisos del Poder Legislativo ¹	\$0.00
Inversiones en Fideicomisos del Poder Judicial ¹	\$0.00
Inversiones en Fideicomisos Públicos No Empresariales y No Financieros ¹	\$0.00
Inversiones en Fideicomisos Públicos Empresariales y No Financieros ¹	\$0.00
Inversiones en Fideicomisos Públicos Financieros	\$99,831,388.00
Inversiones en Fideicomisos de Entidades Federativas ¹	\$0.00
Inversiones en Fideicomisos de Municipios ¹	\$0.00
Otras Inversiones en Fideicomisos ¹	\$0.00
Otras Inversiones Financieras	\$0.00
Depósitos a Largo Plazo en Moneda Nacional	\$0.00
Depósitos a Largo Plazo en Moneda Extranjera	\$0.00
Provisiones para Contingencias y Otras Erogaciones Especiales	\$4,273,946,831.00
Contingencias por Fenómenos Naturales	\$0.00
Contingencias Socioeconómicas	\$0.00
Otras Erogaciones Especiales	\$4,273,946,831.00

Concepto	Importe
Participaciones y Aportaciones	\$15,103,981,535.00
Participaciones	\$6,994,954,715.00
Fondo General de Participaciones ¹	\$0.00
Fondo de Fomento Municipal	\$1,326,308,871.00
Participaciones de las Entidades Federativas a los Municipios	\$5,668,645,844.00
Otros Conceptos Participables de la Federación a Entidades Federativas ¹	\$0.00
Otros Conceptos Participables de la Federación a Municipios	\$0.00
Convenios de Colaboración Administrativa	\$0.00
Aportaciones	\$8,109,026,820.00
Aportaciones de la Federación a Entidades Federativas ¹	\$0.00
Aportaciones de la Federación a Municipios ¹	\$0.00
Aportaciones de las Entidades Federativas a los Municipios	\$8,109,026,820.00
Aportaciones Previstas en Leyes y Decretos al Sistema de Protección Social	\$0.00
Aportaciones Previstas en Leyes y Decretos Compensatorias a Entidades Federativas y Municipios ¹	\$0.00
Convenios	\$0.00
Convenios de Reasignación ¹	\$0.00
Convenios de Descentralización ¹	\$0.00
Otros Convenios ¹	\$0.00
Deuda Pública	\$618,544,452.00
Amortización de la Deuda Pública	\$107,574,172.00
Amortización de la Deuda Interna con Instituciones de Crédito ²	\$107,574,172.00
Amortización de la Deuda Interna por Emisión de Títulos y Valores	\$0.00
Amortización de Arrendamientos Financieros Nacionales	\$0.00
Amortización de la Deuda Externa con Instituciones de Crédito ¹	\$0.00
Amortización de la Deuda Externa con Organismos Financieros Internacionales ¹	\$0.00
Amortización de la Deuda Bilateral ¹	\$0.00
Amortización de la Deuda Externa por Emisión de Títulos y Valores ¹	\$0.00
Amortización de Arrendamientos Financieros Internacionales ¹	\$0.00
Intereses de la Deuda Pública	\$496,794,927.00
Intereses de la Deuda Interna con Instituciones de Crédito	\$496,794,927.00
Intereses Derivados de la Colocación de Títulos y Valores	\$0.00
Intereses por Arrendamientos Financieros Nacionales	\$0.00

Concepto	Importe
Intereses de la Deuda Externa con Instituciones de Crédito ¹	\$0.00
Intereses de la Deuda con Organismos Financieros Internacionales ¹	\$0.00
Intereses de la Deuda Bilateral ¹	\$0.00
Intereses Derivados de la Colocación de Títulos y Valores en el Exterior ¹	\$0.00
Intereses por Arrendamientos Financieros Internacionales ¹	\$0.00
Comisiones de la Deuda Pública	\$0.00
Comisiones de la Deuda Pública Interna	\$0.00
Comisiones de la Deuda Pública Externa ¹	\$0.00
Gastos de la Deuda Pública	\$0.00
Gastos de la Deuda Pública Interna	\$0.00
Gastos de la Deuda Pública Externa ¹	\$0.00
Costo por Coberturas	\$2,792,000.00
Costos por Coberturas	\$2,792,000.00
Apoyos Financieros	\$0.00
Apoyos a Intermediarios Financieros ¹	\$0.00
Apoyos a Ahorradores y Deudores del Sistema Financiero Nacional ¹	\$0.00
Adeudos de Ejercicios Fiscales Anteriores (ADEFAS)	\$11,383,353.00
ADEFAS	\$11,383,353.00

¹ Partidas Genéricas no aplicables en la Entidad.

² Las cifras correspondientes a la Deuda Pública pueden no coincidir con el Apartado "A" - Deuda Pública del Anexo de Información del Presupuesto de Egresos del Estado 2017, debido al redondeo.

Apartado “F”

Clasificación por Tipo de Gasto

Artículo 8 de la Ley de Egresos del Estado de Puebla, para el Ejercicio Fiscal 2017

Concepto	Importe
Suma	\$78,366,979,720.00
Gasto Corriente	\$66,214,178,874.00
Gasto de Capital	\$5,050,271,959.00
Amortización de la Deuda y Disminución de Pasivos	\$107,574,172.00
Pensiones y Jubilaciones	\$0.00
Participaciones	\$6,994,954,715.00

Apartado “G”

Clasificación Funcional

Artículo 9 de la Ley de Egresos del Estado de Puebla, para el Ejercicio Fiscal 2017

Concepto	Importe
Suma	\$78,366,979,720.00
Gobierno	\$7,753,018,045.00
Legislación	\$299,448,206.00
Legislación	\$145,071,987.00
Fiscalización	\$154,376,219.00
Justicia	\$1,310,464,365.00
Impartición de Justicia	\$475,327,283.00
Procuración de Justicia	\$812,147,045.00
Reclusión y Readaptación Social	\$0.00
Derechos Humanos	\$22,990,037.00
Coordinación de la Política de Gobierno	\$417,970,155.00
Gubernatura	\$40,196,036.00
Política Interior	\$108,259,559.00
Preservación y Cuidado del Patrimonio Público	\$0.00
Función Pública	\$128,641,920.00
Asuntos Jurídicos	\$71,621,506.00
Organización de Procesos Electorales	\$65,222,234.00
Población	\$1,987,265.00
Territorio	\$2,041,635.00
Otros	\$0.00
Relaciones Exteriores ¹	\$0.00
Relaciones Exteriores	\$0.00
Asuntos Financieros y Hacendarios	\$2,840,289,461.00
Asuntos Financieros	\$1,726,867,914.00
Asuntos Hacendarios	\$1,113,421,547.00
Seguridad Nacional ¹	\$0.00
Defensa	\$0.00
Marina	\$0.00
Inteligencia para la Preservación de la Seguridad Nacional	\$0.00

Concepto	Importe
Asuntos de Orden Público y de Seguridad Interior	\$2,368,680,680.00
Policía	\$1,726,219,316.00
Protección Civil	\$95,991,987.00
Otros Asuntos de Orden Público y Seguridad	\$53,818,223.00
Sistema Nacional de Seguridad Pública	\$492,651,154.00
Otros Servicios Generales	\$516,165,178.00
Servicios Registrales, Administrativos y Patrimoniales	\$233,126,083.00
Servicios Estadísticos	\$3,603,182.00
Servicios de Comunicación y Medios	\$157,216,840.00
Acceso a la Información Pública Gubernamental	\$22,169,428.00
Otros	\$100,049,645.00
Desarrollo Social	\$49,109,599,351.00
Protección Ambiental	\$294,637,229.00
Ordenación de Desechos	\$5,356,138.00
Administración del Agua	\$0.00
Ordenación de Aguas Residuales, Drenaje y Alcantarillado	\$161,999,590.00
Reducción de la Contaminación	\$8,891,764.00
Protección de la Diversidad Biológica y del Paisaje	\$0.00
Otros de Protección Ambiental	\$118,389,737.00
Vivienda y Servicios a la Comunidad	\$1,744,015,695.00
Urbanización	\$865,147,375.00
Desarrollo Comunitario	\$2,563,093.00
Abastecimiento de Agua	\$155,736,306.00
Alumbrado Público	\$0.00
Vivienda	\$712,355,746.00
Servicios Comunales	\$8,213,175.00
Desarrollo Regional	\$0.00
Salud	\$4,368,222,929.00
Prestación de Servicios de Salud a la Comunidad	\$1,466,028,146.00
Prestación de Servicios de Salud a la Persona	\$0.00
Generación de Recursos para la Salud	\$0.00
Rectoría del Sistema de Salud	\$334,203,755.00
Protección Social en Salud	\$2,567,991,028.00
Recreación, Cultura y Otras Manifestaciones Sociales	\$457,084,215.00
Deporte y Recreación	\$310,904,591.00

Concepto	Importe
Cultura	\$111,418,583.00
Radio, Televisión y Editoriales	\$34,761,041.00
Asuntos Religiosos y Otras Manifestaciones Sociales	\$0.00
Educación	\$36,420,491,106.00
Educación Básica	\$18,063,206,074.00
Educación Media Superior	\$515,556,536.00
Educación Superior	\$5,174,175,724.00
Posgrado	\$3,946,170,955.00
Educación para Adultos	\$115,920,483.00
Otros Servicios Educativos y Actividades Inherentes	\$8,605,461,334.00
Protección Social	\$5,483,769,344.00
Enfermedad e Incapacidad	\$0.00
Edad Avanzada	\$0.00
Familia e Hijos	\$0.00
Desempleo	\$0.00
Alimentación y Nutrición	\$100,746,840.00
Apoyo Social para la Vivienda	\$0.00
Indígenas	\$3,855,348.00
Otros Grupos Vulnerables	\$0.00
Otros de Seguridad Social y Asistencia Social	\$5,379,167,156.00
Otros Asuntos Sociales	\$341,378,833.00
Otros Asuntos Sociales	\$341,378,833.00
Desarrollo Económico	\$5,769,836,896.00
Asuntos Económicos, Comerciales y Laborales en General	\$303,234,004.00
Asuntos Económicos y Comerciales en General	\$201,605,968.00
Asuntos Laborales Generales	\$101,628,036.00
Agropecuaria, Silvicultura, Pesca y Caza	\$523,764,545.00
Agropecuaria	\$513,930,104.00
Silvicultura	\$0.00
Acuicultura, Pesca y Caza	\$0.00
Agroindustrial	\$6,274,160.00
Hidroagrícola	\$1,390,288.00
Apoyo Financiero a la Banca y Seguro Agropecuario	\$2,169,993.00
Combustibles y Energía	\$55,542,012.00
Carbón y Otros Combustibles Minerales Sólidos	\$0.00

Concepto	Importe
Petróleo y Gas Natural (Hidrocarburos)	\$0.00
Combustibles Nucleares	\$0.00
Otros Combustibles	\$0.00
Electricidad	\$55,542,012.00
Energía no Eléctrica	\$0.00
Minería, Manufacturas y Construcción¹	\$0.00
Extracción de Recursos Minerales Excepto los Combustibles Minerales	\$0.00
Manufacturas	\$0.00
Construcción	\$0.00
Transporte	\$3,647,893,699.00
Transporte por Carretera	\$2,348,205,362.00
Transporte por Agua y Puertos	\$0.00
Transporte por Ferrocarril	\$0.00
Transporte Aéreo	\$0.00
Transporte por Oleoductos y Gasoductos y Otros Sistemas de Transporte	\$0.00
Otros Relacionados con Transporte	\$1,299,688,337.00
Comunicaciones	\$837,246,707.00
Comunicaciones	\$837,246,707.00
Turismo	\$270,581,558.00
Turismo	\$270,581,558.00
Hoteles y Restaurantes	\$0.00
Ciencia, Tecnología e Innovación	\$0.00
Investigación Científica	\$0.00
Desarrollo Tecnológico	\$0.00
Servicios Científicos y Tecnológicos	\$0.00
Innovación	\$0.00
Otras Industrias y Otros Asuntos Económicos	\$131,574,371.00
Comercio, Distribución, Almacenamiento y Depósito	\$0.00
Otras Industrias	\$0.00
Otros Asuntos Económicos	\$131,574,371.00
Otras no Clasificadas en Funciones Anteriores	\$15,734,525,428.00
Transacciones de la Deuda Pública / Costo Financiero de la Deuda	\$607,161,099.00
Deuda Pública Interna	\$607,161,099.00
Deuda Pública Externa	\$0.00

Concepto	Importe
Transferencias, Participaciones y Aportaciones entre Diferentes Niveles y Órdenes de Gobierno	\$15,115,980,976.00
Transferencias entre Diferentes Niveles y Órdenes de Gobierno	\$11,999,441.00
Participaciones entre Diferentes Niveles y Órdenes de Gobierno	\$6,994,954,715.00
Aportaciones entre Diferentes Niveles y Órdenes de Gobierno	\$8,109,026,820.00
Saneamiento del Sistema Financiero	\$0.00
Saneamiento del Sistema Financiero	\$0.00
Apoyos IPAB	\$0.00
Banca de Desarrollo	\$0.00
Apoyo a los Programas de Reestructura en Unidades de Inversión (UDIS)	\$0.00
Adeudos de Ejercicios Fiscales Anteriores	\$11,383,353.00
Adeudos de Ejercicios Fiscales Anteriores	\$11,383,353.00

¹ Funciones no aplicables en la Entidad.

Apartado “H”

Clasificación Programática

Artículo 10 de la Ley de Egresos del Estado de Puebla, para el Ejercicio Fiscal 2017

Concepto	Importe
Suma	\$78,366,979,720.00
Programas	\$62,632,454,292.00
Subsidios: Sector Social y Privado o Entidades Federativas y Municipios	\$6,549,239,413.00
Sujetos a Reglas de Operación (S)	\$681,824,171.00
Otros Subsidios (U)	\$5,867,415,242.00
Desempeño de las Funciones	\$51,268,175,673.00
Prestación de Servicios Públicos (E)	\$42,611,483,861.00
Provisión de Bienes Públicos (B)	\$0.00
Planeación, seguimiento y evaluación de políticas públicas (P)	\$992,159,892.00
Promoción y fomento (F)	\$1,522,655,998.00
Regulación y supervisión (G)	\$958,421,004.00
Funciones de las Fuerzas Armadas (Únicamente Gobierno Federal) (A)	\$0.00
Específicos (R)	\$787,257,117.00
Proyectos de Inversión (K)	\$4,396,197,801.00
Administrativos y de Apoyo	\$4,746,648,119.00
Apoyo al proceso presupuestario y para mejorar la eficiencia institucional (M)	\$4,708,313,537.00
Apoyo a la función pública y al mejoramiento de la gestión (O)	\$38,334,582.00
Operaciones ajenas (W)	\$0.00
Compromisos	\$68,391,087.00
Obligaciones de cumplimiento de resolución jurisdiccional (L)	\$18,639,400.00
Desastres Naturales (N)	\$49,751,687.00
Obligaciones	\$0.00
Pensiones y Jubilaciones (J)	\$0.00
Aportaciones a la Seguridad Social (T)	\$0.00
Aportaciones a fondos de estabilización (Y)	\$0.00
Aportaciones a fondos de inversión y reestructura de pensiones (Z)	\$0.00

Concepto	Importe
Programas de Gasto Federalizado (Gobierno Federal)	\$8,121,026,261.00
Gasto Federalizado (I)	\$8,121,026,261.00
Participaciones a entidades federativas y municipios (C)	\$6,994,954,715.00
Costo financiero, deuda o apoyos a deudores y ahorradores de la banca (D)	\$607,161,099.00
Adeudos de ejercicios fiscales anteriores (H)	\$11,383,353.00

Apartado "I"

Clasificación Administrativa por Unidad Responsable de las Dependencias del Poder Ejecutivo Artículo 6 fracción IV inciso a) de la Ley de Egresos del Estado de Puebla, para el Ejercicio Fiscal 2017

Concepto	Importe
Poder Ejecutivo	\$48,923,998,041.00
Dependencias	\$48,923,998,041.00
Ejecutivo del Estado	\$40,196,036.00
Oficina de Gobernatura	\$6,966,390.00
Coordinación de Eventos Oficiales y Giras de Trabajo	\$6,115,939.00
Coordinación General Administrativa del Ejecutivo del Estado	\$20,069,246.00
Coordinación General de Vinculación Interinstitucional y Atención Ciudadana	\$3,970,992.00
Casa Puebla	\$3,073,469.00
Secretaría General de Gobierno	\$378,730,824.00
Oficina del C. Secretario	\$34,111,465.00
Subsecretaría Jurídica	\$15,112,793.00
Subsecretaría de Gobierno	\$8,111,093.00
Dirección General de Administración	\$51,697,974.00
Dirección General de Asuntos Jurídicos	\$4,986,700.00
Dirección General de Gobierno	\$6,221,519.00
Dirección General de Archivos y Notarías	\$2,577,284.00
Dirección del Archivo General del Estado	\$7,483,889.00
Dirección del Periódico Oficial del Estado	\$5,649,329.00
Dirección de Tenencia	\$5,356,413.00
Dirección del Archivo de Notarías	\$2,997,089.00
Subsecretaría de Prevención del Delito y Seguridad Privada	\$7,265,327.00
Dirección General de Protección Civil	\$7,640,576.00
Dirección General de Ejecución de Sanciones y Medidas	\$11,144,183.00
Comisión Ejecutiva para la Actualización y Modernización de la Procuración y la Administración de Justicia	\$7,798,246.00
Dirección de Atención Ciudadana y a Organizaciones Sociales	\$2,289,426.00
Dirección de Delegaciones Generales de Gobierno	\$12,606,650.00
Dirección de Legalización y Apostilla	\$1,615,284.00
Unidad de Atención Social	\$3,068,895.00

Concepto	Importe
Unidad de Coordinación de Gabinete	\$2,805,076.00
Dirección de Recursos Materiales y Servicios Generales	\$13,297,971.00
Dirección de Recursos Financieros	\$13,201,158.00
Dirección Jurídica Consultiva	\$1,093,384.00
Dirección Jurídica de lo Contencioso	\$1,250,521.00
Dirección de Proyectos Legislativos	\$1,648,777.00
Dirección de Notarías	\$1,951,692.00
Dirección de Sanciones	\$7,194,182.00
Dirección de Medidas	\$2,169,938.00
Dirección de Gobierno	\$2,915,874.00
Dirección General de Análisis Político	\$3,123,894.00
Dirección de Estudios	\$2,665,998.00
Dirección de Agenda de Riesgos	\$1,583,342.00
Dirección Operativa de Protección Civil	\$4,364,906.00
Dirección de Prevención de Desastres	\$3,142,035.00
Dirección de Supervisión	\$77,300.00
Dirección de Normatividad y Profesionalización	\$75,876.00
Dirección de Participación Ciudadana	\$1,827,594.00
Centro de Prospectiva, Análisis y Gobernabilidad	\$894,661.00
Dirección General de Defensoría Pública	\$4,336,337.00
Dirección de Estudios Normativos	\$3,240,500.00
Dirección de Asuntos Penales	\$11,307,476.00
Dirección de Asuntos Civiles, Familiares y Administrativos	\$17,893,095.00
Consejo Estatal de Población	\$1,987,265.00
Dirección General del Registro del Estado Civil de las Personas	\$61,874,663.00
Dirección General de Seguridad Privada	\$134,724.00
Dirección de Planeación, Logística y Administración	\$1,009,062.00
Dirección General de Prevención del Delito	\$1,364,277.00
Dirección de Políticas para la Prevención	\$2,065,632.00
Dirección de Intervención Focalizada	\$1,873,668.00
Dirección de Registro	\$66,556.00
Subsecretaría de Desarrollo Político y Participación Ciudadana	\$3,585,380.00
Dirección General de Enlace, Vinculación y Participación Ciudadana	\$2,932,240.00
Dirección General de Tenencia de la Tierra y Población	\$2,041,635.00

Concepto	Importe
Secretaría de la Contraloría	\$138,418,151.00
Oficina del C. Secretario	\$4,424,838.00
Subsecretaría de Gasto de Inversión	\$7,796,666.00
Coordinación General Administrativa	\$7,401,618.00
Dirección de Auditoría y Fiscalización a Programas de Inversión	\$3,087,463.00
Unidad de Auditoría Externa	\$1,713,002.00
Dirección de Contraloría Social	\$5,897,298.00
Coordinación General Jurídica	\$1,370,831.00
Dirección Jurídica Contenciosa y Situación Patrimonial	\$2,928,543.00
Coordinación General de Contraloría Social y Gobierno Abierto	\$2,092,441.00
Dirección de Control y Seguimiento a Obra Pública	\$2,305,289.00
Dirección de Atención a Quejas y Denuncias	\$1,629,961.00
Dirección de Análisis de Información	\$1,327,061.00
Dirección de Transparencia, Acceso a la Información y Protección de Datos Personales	\$1,867,173.00
Dirección de Evaluación	\$2,213,081.00
Área de Seguimiento a Delegaciones y Comisarías	\$2,620,450.00
Dirección Jurídica Consultiva	\$1,013,630.00
Coordinación General de Transparencia	\$4,952,036.00
Dirección de Recursos Financieros	\$2,418,136.00
Dirección de Recursos Materiales y Servicios Generales	\$14,200,608.00
Subsecretaría de Auditoría a Gasto Corriente	\$28,695,541.00
Área de Supervisión y Seguimiento	\$35,489,015.00
Dirección de Sistemas para el Control de la Gestión	\$1,276,196.00
Dirección de Gobierno Abierto	\$1,301,908.00
Área de Tecnologías de la Información y Comunicaciones	\$395,366.00
Secretaría de Educación Pública	\$34,415,640,208.00
Oficina del C. Secretario	\$7,321,905,514.00
Dirección General de Formación y Desarrollo de Docentes	\$908,409,714.00
Dirección General de Desarrollo Educativo	\$900,000.00
Subsecretaría de Educación Superior	\$4,267,986,227.00
Dirección General de Planeación y Programación Presupuestales	\$2,205,995.00
Dirección de Primaria	\$7,027,111,099.00
Dirección de Secundarias Generales	\$3,254,449,183.00
Dirección de Desarrollo Administrativo y Capacitación	\$1,705,000.00

Concepto	Importe
Dirección de Educación Superior	\$31,000.00
Dirección de Inicial y Preescolar	\$1,906,623,121.00
Subsecretaría de Educación Obligatoria	\$1,261,002,636.00
Oficialía Mayor	\$1,320,862,973.00
Dirección General de Asuntos Jurídicos y Relaciones Laborales	\$1,000,000.00
Dirección General de Planeación	\$945,381.00
Dirección de Evaluación Educativa	\$1,132,000.00
Dirección de Educación Indígena	\$1,385,276,374.00
Coordinación Estatal del Servicio Profesional Docente	\$4,611,600.00
Dirección de Escuelas Particulares	\$96,000.00
Dirección de Control Escolar	\$296,900.00
Dirección de Centros Escolares	\$40,000.00
Consejo Estatal de Participación Social	\$891,500.00
Dirección de Personal	\$1,000,000.00
Dirección de Recursos Financieros	\$2,058,711.00
Dirección de Recursos Materiales	\$191,397,617.00
Dirección de Informática	\$13,455,858.00
Dirección de Programación y Presupuesto	\$318,500.00
Dirección de Planeación, Integración y Seguimiento Presupuestales	\$430,500.00
Coordinación Regional de Desarrollo Educativo 1.- Huauchinango	\$449,999.00
Coordinación Regional de Desarrollo Educativo 2.- Chignahuapan	\$410,000.00
Coordinación Regional de Desarrollo Educativo 3.- Teziutlán	\$405,000.00
Coordinación Regional de Desarrollo Educativo 4.- Libres	\$410,000.00
Coordinación Regional de Desarrollo Educativo 5.- Cholula	\$380,000.00
Coordinación Regional de Desarrollo Educativo 6.- Puebla Poniente	\$380,000.00
Coordinación Regional de Desarrollo Educativo 7.- Izúcar de Matamoros	\$430,000.00
Coordinación Regional de Desarrollo Educativo 8.- Acatlán	\$420,000.00
Coordinación Regional de Desarrollo Educativo 9.- Tepeaca	\$400,000.00
Coordinación Regional de Desarrollo Educativo 10.- Tehuacán	\$520,000.00
Coordinación Regional de Desarrollo Educativo 11.- Puebla Oriente	\$410,000.00
Coordinación Regional de Desarrollo Educativo 12.- Puebla Norte	\$390,000.00
Coordinación Regional de Desarrollo Educativo 13.- Puebla Sur	\$420,000.00
Coordinación Regional de Desarrollo Educativo 14.- Zacapoaxtla	\$460,000.00
Coordinación Regional de Desarrollo Educativo 15.- Ciudad Serdán	\$460,000.00

Concepto	Importe
Coordinación Regional de Desarrollo Educativo 16.- Atlixco	\$390,000.00
Dirección de Promoción y Reconocimiento	\$414,300.00
Dirección de Formación de Docentes	\$132,602,662.00
Coordinación Regional de Desarrollo Educativo 17.- Tepexi de Rodríguez	\$450,000.00
Coordinación Regional de Desarrollo Educativo 18.- San Martín Texmelucan	\$450,000.00
Coordinación Regional de Desarrollo Educativo 19.- Zacatlán	\$430,000.00
Dirección General de Educación Básica	\$465,361,660.00
Dirección General de Fomento a la Equidad	\$44,612,964.00
Dirección de Actualización, Capacitación y Superación Profesional	\$65,440,080.00
Dirección de Bachilleratos Estatales y Preparatoria Abierta	\$82,500.00
Dirección de Educación Especial	\$562,626,643.00
Dirección General de Educación Superior	\$82,500.00
Dirección de Vinculación Científica y Tecnológica	\$44,500.00
Dirección General de Educación Media Superior	\$26,245,000.00
Dirección de Apoyo y Seguimiento Técnico	\$82,500.00
Dirección de Planeación y Estadística Educativa	\$347,980.00
Dirección de Educación Física	\$469,113,067.00
Dirección de Secundarias Técnicas	\$1,668,807,937.00
Dirección de Telesecundarias	\$2,041,691,620.00
Coordinación de Vinculación Internacional	\$734,620.00
Dirección General de Administración	\$37,907,517.00
Dirección de Becas y Apoyos para la Promoción Académica	\$666,000.00
Dirección de Servicios de Asesoría Técnica a la Escuela	\$520,000.00
Instituto Poblano del Deporte y Juventud	\$14,047,756.00
Secretaría de Turismo	\$91,876,003.00
Dirección de Relaciones Públicas	\$1,071,849.00
Dirección de Atención y Servicios al Turista	\$1,023,530.00
Dirección de Desarrollo de Empresas Turísticas	\$1,007,985.00
Oficina del C. Secretario	\$15,028,672.00
Subsecretaría de Desarrollo Turístico y Capacitación	\$1,237,613.00
Dirección Administrativa	\$11,418,704.00
Dirección de Desarrollo de la Cultura Turística	\$2,158,428.00
Dirección de Promoción y Publicidad	\$50,916,246.00
Dirección de Asuntos Jurídicos	\$1,112,406.00

Concepto	Importe
Subsecretaría de Promoción Turística	\$1,554,971.00
Dirección de Desarrollo de Productos Turísticos	\$1,551,154.00
Dirección General de Artesanías	\$2,144,573.00
Dirección de Fomento Artesanal	\$1,649,872.00
Secretaría de Desarrollo Social	\$1,173,446,249.00
Oficina del C. Secretario	\$12,361,504.00
Subsecretaría de Desarrollo Social	\$3,589,097.00
Dirección de Vinculación y Desarrollo Microregional	\$108,906,224.00
Subsecretaría de Vivienda y Programas Urbanos	\$25,749,222.00
Coordinación General de Administración y Finanzas	\$248,638,943.00
Dirección de Focalización, Análisis y Prospectiva	\$1,467,838.00
Coordinación General Jurídica	\$2,134,474.00
Dirección de Recursos Financieros y Humanos	\$2,939,138.00
Coordinación General de Delegaciones	\$15,826,146.00
Comisión Estatal de Desarrollo Integral de los Pueblos Indígenas	\$3,855,348.00
Dirección de Programas en Zonas Rurales	\$2,213,175.00
Dirección de Programas de Pobreza Urbana	\$73,499,796.00
Dirección de Padrones, Evaluaciones y Monitoreo	\$2,528,430.00
Coordinación General de Política Social	\$1,665,089.00
Dirección de Desarrollo de Capacidades	\$1,885,081.00
Dirección de Vivienda	\$655,748,787.00
Dirección de Recursos Materiales, Servicios Generales e Informáticos	\$10,437,957.00
Secretaría de Seguridad Pública	\$1,849,761,042.00
Dirección de Medidas Cautelares y Policía Procesal	\$244,500.00
Dirección de la Policía Turística	\$4,505,368.00
Dirección General de Administración	\$3,955,436.00
Dirección de Desarrollo Humano	\$2,990,967.00
Dirección de Programación y Presupuesto	\$1,736,279.00
Dirección de Recursos Materiales y Servicios Generales	\$2,086,690.00
Dirección de Grupos Especiales	\$2,615,687.00
Oficina del C. Secretario	\$107,745,583.00
Subsecretaría de Coordinación y Operación Policial	\$22,790,857.00
Dirección de Prevención del Delito y Vinculación	\$170,903,217.00
Dirección de Supervisión a Establecimientos de Reclusión	\$1,667,483.00

Concepto	Importe
Dirección de Operaciones Policiales	\$819,827,647.00
Dirección de Vialidad	\$133,299,367.00
Dirección de Academia Estatal	\$7,178,873.00
Dirección del Heroico Cuerpo de Bomberos	\$71,724,315.00
Dirección de Inteligencia	\$1,523,365.00
Dirección General de Centros de Reinserción Social	\$18,224,965.00
Dirección Técnica	\$1,518,308.00
Dirección del Centro de Reinserción Social de Puebla	\$213,468,569.00
Dirección del Centro de Reinserción Social de Tepexi de Rodríguez	\$144,045,129.00
Dirección del Centro de Reinserción Social de Ciudad Serdán	\$53,458,296.00
Dirección del Centro de Internamiento Especializado para Adolescentes	\$16,351,539.00
Dirección General de Protección y Coordinación Interinstitucional	\$952,966.00
Dirección de Seguridad a Instalaciones y Protección a Funcionarios	\$1,950,959.00
Dirección de Coordinación Interinstitucional	\$903,095.00
Dirección General de Control Policial	\$866,596.00
Dirección de Información de Operaciones y Estadística	\$1,175,026.00
Dirección de Apoyo Técnico y Logístico	\$1,664,895.00
Subsecretaría de Inteligencia e Investigación	\$2,201,582.00
Dirección General de Inteligencia e Investigación	\$841,617.00
Dirección de Investigación	\$1,482,273.00
Dirección de Servicios a la Operación	\$1,112,766.00
Dirección General de Análisis Criminal	\$813,111.00
Dirección de Análisis	\$1,474,415.00
Dirección de Incidencia Delictiva	\$1,196,634.00
Dirección de Prospectivas y Grupos Especiales	\$1,433,383.00
Dirección General de Servicios Técnicos	\$786,536.00
Dirección de Logística y Apoyo Técnico	\$1,383,075.00
Subsecretaría de Desarrollo Institucional y Administración Policial	\$2,400,893.00
Dirección de Desarrollo Policial	\$1,547,635.00
Dirección General de Planeación Estratégica y Desarrollo Institucional	\$982,788.00
Dirección de Planeación Estratégica	\$1,911,343.00
Dirección de Desarrollo Institucional	\$1,586,552.00
Dirección General de Vinculación, Prevención del Delito y Relaciones Públicas	\$790,886.00
Dirección de Imagen Pública Institucional	\$1,441,027.00

Concepto	Importe
Dirección General de Asuntos Jurídicos	\$2,649,938.00
Dirección de Asuntos Internos	\$1,178,126.00
Dirección General de la Policía Estatal Preventiva	\$13,170,485.00
Secretaría de Competitividad, Trabajo y Desarrollo Económico	\$258,495,275.00
Oficina del C. Secretario	\$19,879,246.00
Dirección General de Asuntos Legales	\$1,826,192.00
Dirección General de Administración y Finanzas	\$6,297,479.00
Dirección de Acceso a la Información, Innovación e Informática	\$2,185,318.00
Subsecretaría de Desarrollo Económico	\$1,670,865.00
Dirección General de Atracción de Inversiones	\$1,542,490.00
Dirección de Atracción de Inversiones	\$2,268,458.00
Dirección General de Gestión, Promoción y Evaluación de Fondos	\$170,414,920.00
Dirección de Comercio	\$1,111,245.00
Dirección de Desarrollo Económico Regional	\$924,299.00
Subsecretaría del Trabajo y Previsión Social	\$2,857,425.00
Dirección General del Servicio Nacional de Empleo Puebla	\$22,015,939.00
Dirección General de Competitividad, Trabajo y Previsión Social	\$6,263,616.00
Dirección de Competitividad, Productividad y Desarrollo de Proyectos	\$1,915,718.00
Junta Local de Conciliación y Arbitraje	\$12,100,013.00
Tribunal de Arbitraje de los Trabajadores al Servicio de los Poderes del Estado	\$2,951,447.00
Procuraduría de la Defensa del Trabajo	\$2,270,605.00
Secretaría de Desarrollo Rural, Sustentabilidad y Ordenamiento Territorial	\$669,422,225.00
Dirección de Manejo de Suelo y Agua	\$1,390,288.00
Dirección de Ganadería y Acuacultura	\$2,974,713.00
Dirección de Financiamiento a los Agronegocios	\$2,169,993.00
Dirección de Agricultura por Contrato	\$1,063,590.00
Dirección General de Servicios y Apoyos Técnicos	\$1,703,587.00
Dirección de Desarrollo de Capacidades y Aseguramiento	\$52,871,714.00
Dirección de Seguridad Alimentaria	\$1,685,553.00
Coordinación General de Desarrollo Regional	\$13,811,738.00
Subsecretaría del Medio Ambiente y Ordenamiento Territorial	\$2,788,740.00
Dirección de lo Contencioso	\$866,045.00
Coordinación General del Medio Ambiente	\$24,399,132.00
Dirección de Calidad del Aire y Cambio Climático	\$6,103,024.00

Concepto	Importe
Dirección de Gestión Ambiental	\$4,678,936.00
Coordinación General de Recursos Naturales	\$4,656,251.00
Dirección de Desarrollo Forestal	\$18,667,925.00
Dirección de Ordenamiento Territorial y Desarrollo Urbano	\$3,020,042.00
Dirección Consultiva	\$2,060,193.00
Oficina del C. Secretario	\$412,741,086.00
Dirección General Administrativa	\$16,129,524.00
Dirección General Jurídica	\$9,483,348.00
Dirección de Agricultura	\$75,527,221.00
Subsecretaría de Desarrollo Rural	\$2,432,108.00
Coordinación General de Agronegocios	\$4,588,607.00
Coordinación General de Agricultura y Ganadería	\$2,216,962.00
Dirección de Desarrollo Sustentable de los Recursos Naturales	\$1,391,905.00
Secretaría de Finanzas y Administración	\$3,631,901,672.00
Oficina del C. Secretario	\$407,509,999.00
Subsecretaría de Ingresos	\$4,871,529.00
Subsecretaría de Egresos	\$2,932,211.00
Subsecretaría de Planeación	\$6,616,497.00
Procuraduría Fiscal	\$3,749,035.00
Dirección de Apoyo Técnico y Legal	\$2,632,646.00
Dirección de Ingresos	\$141,074,948.00
Dirección de Fiscalización	\$35,187,814.00
Dirección de Comercio Exterior	\$14,564,978.00
Dirección de Inteligencia Tributaria	\$3,573,104.00
Unidad de Programación y Presupuesto	\$335,281,715.00
Unidad de Inversión	\$2,254,735.00
Coordinación General Jurídica	\$3,986,381.00
Dirección de Asuntos Fiscales Litigiosos	\$4,278,596.00
Dirección de Asuntos Fiscales Consultivos	\$2,108,319.00
Dirección de Contabilidad	\$32,537,666.00
Dirección de Tesorería	\$21,842,655.00
Dirección de Programación, Seguimiento y Análisis del Gasto	\$7,893,638.00
Dirección de Presupuesto y Política Presupuestal	\$21,723,151.00
Dirección de Servicios Logísticos de Apoyo al Ejecutivo	\$82,344,121.00

Concepto	Importe
Dirección de Estadística e Información	\$3,603,182.00
Dirección de Planeación y Desarrollo	\$5,745,079.00
Dirección de Seguimiento a la Inversión	\$11,348,347.00
Dirección de Deuda Pública	\$612,018,927.00
Dirección de lo Contencioso Administrativo	\$5,254,680.00
Dirección de Vinculación y Seguimiento Jurídico	\$4,282,352.00
Dirección de Normatividad y Evaluación Tecnológica	\$3,135,676.00
Dirección General de Desarrollo Administrativo y Mejora Regulatoria	\$792,454.00
Subsecretaría de Administración	\$4,654,162.00
Dirección General de Adquisiciones y Adjudicaciones de Obra Pública	\$1,972,455.00
Dirección Administrativa	\$43,810,743.00
Dirección de Recursos Humanos	\$1,201,573,989.00
Dirección de Recursos Materiales y Servicios Generales	\$145,717,335.00
Dirección de Bienes Muebles e Inmuebles	\$246,073,693.00
Dirección de Adquisiciones de Bienes y Servicios	\$9,957,644.00
Dirección de Adjudicaciones de Obra Pública	\$9,137,041.00
Dirección de Gobernanza y Mejora Regulatoria	\$2,294,255.00
Dirección de Eficiencia Administrativa y Gestión de Centros Integrales de Servicios	\$3,510,756.00
Dirección General de Gobierno Electrónico	\$11,330,885.00
Dirección de Soluciones Tecnológicas	\$7,939,169.00
Dirección de Infraestructura y Tecnológica	\$42,467,657.00
Dirección de Recaudación	\$27,948,000.00
Dirección de Evaluación	\$6,124,473.00
Unidad de Inteligencia Patrimonial y Económica	\$1,009,260.00
Dirección de Análisis Financiero	\$2,839,605.00
Dirección de Procesos Legales	\$1,793,190.00
Instituto Registral y Catastral del Estado de Puebla	\$74,758,880.00
Coordinación General de Estudios Normativos y Análisis Sistémico Fiscal	\$3,844,045.00
Secretaría de Infraestructura y Transportes	\$6,276,110,356.00
Oficina del C. Secretario	\$810,651,602.00
Comisión de Transición	\$3,229,133.00
Unidad de Seguimiento	\$2,373,255.00
Subsecretaría de Obra Pública y Comunicaciones	\$7,536,396.00
Subsecretaría de Administración de Obra e Inversiones	\$3,984,901.00

Concepto	Importe
Subsecretaría de Transportes	\$2,325,486.00
Dirección General de Obra Hidráulica	\$1,445,693.00
Dirección General de Comunicaciones	\$4,738,889.00
Dirección General de Obra Pública	\$1,816,566.00
Dirección General de Infraestructura Estratégica	\$3,951,986.00
Dirección General de Proyectos	\$817,954.00
Dirección General de Planeación y Control de la Inversión	\$3,770,425.00
Dirección General Administrativa	\$3,873,228.00
Dirección General Jurídica	\$2,303,533.00
Dirección de Agua	\$135,948,626.00
Dirección de Saneamiento	\$1,570,939.00
Dirección de Alcantarillado	\$87,906,255.00
Dirección de Conservación	\$1,265,866,509.00
Dirección de Vialidades Urbanas	\$3,058,604.00
Dirección de Carreteras y Caminos Estatales	\$805,773,634.00
Dirección de Obra Pública	\$1,510,972,020.00
Dirección de Infraestructura Estratégica	\$3,016,030.00
Dirección de Evaluación de Proyectos	\$3,181,706.00
Dirección de Proyectos	\$44,440,864.00
Dirección de Administración de Obra	\$5,141,268.00
Dirección de Planeación de Obra e Inversión	\$2,671,834.00
Dirección de Estimaciones	\$8,962,634.00
Dirección de Administración de Concesiones y Permisos	\$1,352,234,410.00
Dirección General de Operación del Transporte	\$7,732,606.00
Dirección de Licencias y Capacitación	\$76,233,668.00
Dirección de Ingeniería y Planeación del Transporte	\$4,310,399.00
Dirección de Recursos Financieros	\$4,309,812.00
Dirección de Recursos Materiales y Factor Humano	\$78,186,699.00
Dirección Jurídica Contenciosa	\$3,366,530.00
Dirección Jurídica Consultiva	\$2,092,845.00
Dirección de Supervisión y Vigilancia	\$16,313,417.00
Total	\$48,923,998,041.00

Apartado "J"

Información Presupuestal por Rubros Específicos
Artículo 11 de la Ley de Egresos del Estado de Puebla, para el Ejercicio Fiscal 2017

Dependencias y Organismos

1. Tribunal de Arbitraje de los Trabajadores al Servicio de los Poderes del Estado

Concepto	Importe
Servicios Personales	\$2,872,455.00
Remuneraciones al Personal de Carácter Permanente	\$1,025,268.00
Sueldos Base al Personal Permanente	\$1,025,268.00
Remuneraciones Adicionales y Especiales	\$1,456,695.00
Primas por años de servicios efectivos prestados	\$3,600.00
Primas Vacaciones, Dominical y Gratificación de Fin de Año	\$167,741.00
Compensaciones	\$1,285,354.00
Seguridad Social	\$287,075.00
Aportaciones de seguridad social	\$266,570.00
Aportaciones al sistema para el retiro	\$20,505.00
Otras Prestaciones Sociales y Económicas	\$77,638.00
Prestaciones contractuales	\$77,638.00
Pago de Estímulos a Servidores Públicos	\$25,779.00
Estímulos	\$25,779.00
Materiales y Suministros	\$1,430.00
Materiales de Administración, Emisión de Documentos y Artículos Oficiales	\$1,430.00
Materiales, útiles y equipos menores de oficina	\$1,430.00
Servicios Generales	\$77,562.00
Otros Servicios Generales	\$77,562.00
Impuesto sobre nóminas y otros que se deriven de una relación laboral	\$77,562.00
Total	\$2,951,447.00

2. Junta Local de Conciliación y Arbitraje

Concepto	Importe
Servicios Personales	\$11,731,049.00
Remuneraciones al Personal de Carácter Permanente	\$3,778,080.00
Sueldos Base al Personal Permanente	\$3,778,080.00
Remuneraciones al Personal de Carácter Transitorio	\$1,428,768.00
Honorarios asimilables a salarios	\$1,428,768.00
Remuneraciones Adicionales y Especiales	\$4,283,098.00
Primas por años de servicios efectivos prestados	\$111,180.00
Primas Vacaciones, Dominical y Gratificación de Fin de Año	\$827,100.00
Compensaciones	\$3,344,818.00
Seguridad Social	\$1,133,991.00
Aportaciones de seguridad social	\$1,029,854.00
Aportaciones al sistema para el retiro	\$104,137.00
Otras Prestaciones Sociales y Económicas	\$793,947.00
Prestaciones contractuales	\$793,947.00
Pago de Estímulos a Servidores Públicos	\$313,165.00
Estímulos	\$313,165.00
Materiales y Suministros	\$24,911.00
Materiales de Administración, Emisión de Documentos y Artículos Oficiales	\$23,588.00
Materiales, útiles y equipos menores de oficina	\$12,491.00
Materiales, útiles y equipos menores de tecnologías de la información y comunicaciones	\$11,097.00
Combustibles, Lubricantes y Aditivos	\$1,323.00
Combustibles, Lubricantes y Aditivos	\$1,323.00
Servicios Generales	\$344,053.00
Servicios de Arrendamiento	\$16,046.00
Arrendamiento de mobiliario y equipo de administración, educacional y recreativo	\$16,046.00
Servicios de Traslado y Viáticos	\$10,096.00
Pasajes Terrestres	\$10,096.00
Otros Servicios Generales	\$317,911.00
Impuesto sobre nóminas y otros que se deriven de una relación laboral	\$317,911.00
Total	\$12,100,013.00

3. Instancia Contenciosa Administrativa

Concepto	Importe
Secretaría de la Contraloría	
Dirección Jurídica Contenciosa y Situación Patrimonial	\$2,928,543.00
Servicios Personales	\$2,750,123.00
Remuneraciones al Personal de Carácter Permanente	\$744,228.00
Sueldos Base al Personal Permanente	\$744,228.00
Remuneraciones al Personal de Carácter Transitorio	\$219,504.00
Honorarios Asimilables a Salarios	\$219,504.00
Remuneraciones Adicionales y Especiales	\$1,451,047.00
Primas por Años de Servicios Efectivos Prestados	\$4,332.00
Primas de Vacaciones, Dominical y Gratificación de Fin de Año	\$150,633.00
Compensaciones	\$1,296,082.00
Seguridad Social	\$224,843.00
Aportaciones de Seguridad Social	\$205,568.00
Aportaciones al Sistema para el Retiro	\$19,275.00
Otras Prestaciones Sociales y Económicas	\$86,646.00
Prestaciones Contractuales	\$86,646.00
Pago de Estímulos a Servidores Públicos	\$23,855.00
Estímulos	\$23,855.00
Materiales y Suministros	\$12,903.00
Alimentos y Utensilios	\$12,903.00
Productos Alimenticios para Personas	\$12,903.00
Servicios Generales	\$165,517.00
Servicios Profesionales, Científicos, Técnicos y Otros Servicios	\$70,157.00
Servicios de Capacitación	\$15,000.00
Servicios de Apoyo Administrativo, Fotocopiado e Impresión	\$55,157.00
Servicios de Traslado y Viáticos	\$17,042.00
Pasajes Terrestres	\$3,400.00
Viáticos en el País	\$13,642.00
Otros Servicios Generales	\$78,318.00
Impuestos y Derechos	\$2,560.00
Impuesto Sobre Nóminas y Otros que se Deriven de una Relación Laboral	\$75,758.00
Dirección de Atención a Quejas y Denuncias	\$1,629,961.00
Servicios Personales	\$1,429,027.00
Remuneraciones al Personal de Carácter Permanente	\$430,320.00
Sueldos Base al Personal Permanente	\$430,320.00
Remuneraciones Adicionales y Especiales	\$864,586.00

Concepto	Importe
Primas por Años de Servicios Efectivos Prestados	\$6,288.00
Primas de Vacaciones, Dominical y Gratificación de Fin de Año	\$70,797.00
Compensaciones	\$787,501.00
Seguridad Social	\$120,489.00
Aportaciones de Seguridad Social	\$111,883.00
Aportaciones al Sistema para el Retiro	\$8,606.00
Otras Prestaciones Sociales y Económicas	\$13,632.00
Prestaciones Contractuales	\$13,632.00
Materiales y Suministros	\$64,692.00
Alimentos y Utensilios	\$4,692.00
Productos Alimenticios para Personas	\$4,692.00
Vestuario, Blancos, Prendas de Protección y Artículos Deportivos	\$60,000.00
Vestuario y Uniformes	\$60,000.00
Servicios Generales	\$136,242.00
Servicios Profesionales, Científicos, Técnicos y Otros Servicios	\$82,938.00
Servicios de Capacitación	\$10,000.00
Servicios de Apoyo Administrativo, Fotocopiado e Impresión	\$72,938.00
Servicios de Traslado y Viáticos	\$11,628.00
Pasajes Terrestres	\$3,400.00
Viáticos en el País	\$8,228.00
Otros Servicios Generales	\$41,676.00
Impuestos y Derechos	\$2,420.00
Impuesto Sobre Nóminas y Otros que se Deriven de una Relación Laboral	\$39,256.00
Total	\$4,558,504.00

4. Prerrogativas Partidos Políticos

Total

\$195,295,707.00

Nota: Respecto al desglose de prerrogativas por partido político, de conformidad con el Acuerdo CG/AC-079/16 de fecha 27 de octubre de 2016 y con fundamento en el artículo 47 fracción I segundo párrafo del Código de Instituciones y Procesos Electorales del Estado de Puebla, el Consejo General del Instituto Electoral del Estado de Puebla ha fijado el monto de financiamiento público anual (prerrogativas), por lo que una vez que dicho Consejo apruebe la distribución que le corresponde a cada partido político, lo hará del conocimiento del H. Congreso del Estado y de la Secretaría de Finanzas y Administración para los efectos a los que haya lugar.

5. Gasto Comunicación Social

Concepto	Importe
Puebla Comunicaciones	\$126,000,000.00
Total	\$126,000,000.00

Clasificaciones, prioridades e información presupuestal específica

6. Prioridades de Gasto

a) Prioridades por Finalidad del Gasto

De conformidad con las funciones de cada ejecutor del gasto, las prioridades se orientarán principalmente a los siguientes programas presupuestarios:

1. Gobierno

\$7,753,018,045.00

Principales Programas:

- Recaudación Eficiente
- Administración Eficiente de Recursos del Gobierno del Estado
- Gestión para Resultados de la Administración Pública
- Sistema Policial
- Persecución de los Delitos del Orden Común y Promoción de una Prompta, Completa y Debida Impartición de Justicia
- Seguridad Pública
- Fiscalización Superior
- Combate a la Corrupción
- Gobernabilidad
- Defensoría Pública
- Protección de la Sociedad
- Transparencia y Gobierno Abierto

- Coordinación de Acciones Emanadas del Sistema Nacional de Seguridad Pública
- Desarrollo Político y Participación Ciudadana
- Prevención del Delito y Seguridad Privada

2. Desarrollo Social

\$49,109,599,351.00

Principales Programas:

- Educación Básica
- Benemérita Universidad Autónoma de Puebla (BUAP)
- Educación Superior
- Seguro Popular
- Apoyo Administrativo del Sector Educativo
- Protección en Salud y Servicios de Salud a la Comunidad
- Instrumentación de los Programas y Proyectos de Inversión Pública
- Educación y Cultura Indígena
- Proyectos de Infraestructura Social del Sector Educativo
- Acercamiento y Concentración de Servicios Gubernamentales
- Transformar tu Vivienda
- Prospera Programa de Inclusión Social
- Prestación de Servicios de Educación Media Superior
- Prestación de Servicios de Asistencia Social para el Bienestar Familiar
- Educación Superior Tecnológica
- Seguro Médico Siglo XXI
- Interconectividad Estatal
- Educación Media Superior
- Programa de Coordinación de Asuntos Internacionales
- Incrementar la Inversión en Infraestructura
- Investigación, Desarrollo e Innovación Científica y Tecnológica
- Programa Estatal para el Desarrollo de las Mujeres
- Programa Medio Ambiente y Recursos Naturales
- Programa de Fortalecimiento de la Calidad Educativa
- Agua Potable, Drenaje y Tratamiento
- Inspección y Vigilancia Vehicular, Ambiental, Forestal y Ordenamiento Territorial
- Conectividad Metropolitana

3. Desarrollo Económico

\$5,769,836,896.00

Principales Programas:

- Instrumentación de los Programas y Proyectos de Inversión Pública
- Incrementar la Inversión en Infraestructura
- Promoción y Publicidad Turística
- Atracción, Retención y Promoción de Inversiones y Negocios
- Desarrollo Rural Sustentable

- Promoción de la Capacitación para el Trabajo
- Programa de Apoyos a Pequeños Productores
- Estabilidad y Certidumbre Laboral
- Fortalecimiento del Sector Agropecuario
- Fomento a los Agronegocios en el Estado de Puebla
- Programa de Apoyo al Empleo (PAE)
- Programa de Infraestructura Indígena (PROII)

4. Otras No Clasificadas en Funciones Anteriores

\$15,734,525,428.00

Principales Programas:

- Participaciones de las Entidades Federativas a los Municipios
- Fondo de Aportaciones para la Infraestructura Social Municipal (Ramo General 33- FISM D.F.)
- Fondo de Aportaciones para el Fortalecimiento de los Municipios (Ramo General 33- FORTAMUN D.F.)
- Fondo de Fomento Municipal
- Fondo para Entidades Federativas y Municipios Productores de Hidrocarburos
- Adeudos de Ejercicios Fiscales Anteriores (ADEFAS)

b) Prioridades del Gobierno Electo

Igualdad de Oportunidades

- Asegurar la atención médica las 24 horas en al menos un centro de salud en cada municipio así como garantizar el abasto de medicinas del cuadro básico en centros de Salud del Gobierno del Estado.
- Instaurar un programa de exámenes médicos en preescolares públicos, con el consentimiento de los padres, para la detección temprana de enfermedades.
- Uniformes gratuitos para todos los alumnos de primaria y secundaria.
- Establecer una red de estancias infantiles.
- Crear una Subsecretaría especializada en la atención a pueblos indígenas.
- Equipos de cómputo en todos los preescolares públicos del Estado.

Tranquilidad para tu Familia

- Crear una Coordinación Especializada para prevenir la violencia en contra de las mujeres y las niñas.
- Botones de pánico en el sistema de transporte RUTA que permita brindar más seguridad.

Prosperidad y Empleos

- Cobertura de seguros para proteger las principales cosechas contra contingencias climatológicas en los 217 municipios.
- Implementar regulación "base cero" en trámites de competencia estatal para la apertura y expansión de empresas en todo el estado.

Sustentabilidad y Medio Ambiente

- Impulsar mecanismos de planeación para las zonas metropolitanas.

Buen Gobierno

- Reducción del 10% en los sueldos mensuales de subsecretarios (y sus equivalentes), secretarios (y sus equivalentes) así como el Gobernador.
- Establecer una Coordinación General de Transparencia independiente de la Secretaría de la Contraloría; crear el Observatorio en Derechos Humanos con participación de la sociedad.
- Crear el programa de “presupuesto participativo” para obra social, destinando mil millones de pesos para tal fin.

7. Programas y Proyectos de Inversión Pública (la presente cartera es de carácter informativo y no implica compromiso alguno de asignación de recursos y podrá ser modificada, adicionada, suspendida o cancelada sin responsabilidad para las Dependencias o Entidades)

Nombre del Programa o Proyecto	Municipio
Desarrollo Económico	
Obras de Desarrollo Turístico y Económico en el Estado de Puebla	Cobertura Estatal
Reconstrucción, Mantenimiento y Conservación de Infraestructura Carretera en el Estado de Puebla	Cobertura Estatal
Aportación Estatal al Programa de Electrificación Indígena	Cobertura Estatal
Aportación Estatal al Convenio de Coordinación Gobierno del Estado-Municipios-CFE	Cobertura Estatal
Imágenes Urbanas en diversos municipios del Estado de Puebla	Cobertura Estatal
Estudios y Proyectos Ejecutivos 2017	Cobertura Estatal
Desarrollo Social	
Programa de Ampliación y Mejoramiento de Vivienda en el Estado de Puebla	Cobertura Estatal
Programa de Atención a Grupos Vulnerables en el Estado de Puebla	Cobertura Estatal
Construcción y Rehabilitación de Centros de Salud en el Estado de Puebla	Cobertura Estatal
Infraestructura y Equipamiento en Escuelas de Nivel Básico en el Estado de Puebla	Cobertura Estatal
Construcción y Equipamiento de Unidades Académicas del Nivel Superior en el Estado de Puebla	Cobertura Estatal
Obras de Mejoramiento Urbano y Vialidades en el Estado de Puebla	Cobertura Estatal
Obras de Esparcimiento y Cultura en el Estado de Puebla	Cobertura Estatal
Servicios Básicos de Agua Potable, Alcantarillado y Saneamiento en el Estado de Puebla	Cobertura Estatal

8. Estado Analítico del Presupuesto de Egresos – Clasificación Administrativa - LDF

Estado Analítico del Presupuesto de Egresos Detallado - LDF Clasificación Administrativa Del 1 de enero al 31 de diciembre de 2017 (b) (PESOS)	
Concepto (c)	Estimado / Aprobado (d)
I. Gasto No Etiquetado	36,785,284,894
Poder Ejecutivo	32,731,236,547
Ejecutivo del Estado	40,196,036
Secretaría General de Gobierno	378,730,824
Secretaría de la Contraloría	138,418,151
Secretaría de Educación Pública	14,491,137,942
Secretaría de Turismo	91,876,003
Secretaría de Desarrollo Social	686,270,258
Secretaría de Seguridad Pública	1,849,761,042
Secretaría de Competitividad, Trabajo y Desarrollo Económico	258,495,275
Secretaría de Desarrollo Rural, Sustentabilidad y Ordenamiento Territorial	658,745,024
Secretaría de Finanzas y Administración	9,871,969,556
Secretaría de Infraestructura y Transportes	4,265,636,436
Poder Legislativo	299,448,206
Honorable Congreso del Estado	145,071,987
Auditoría Superior del Estado de Puebla	154,376,219
Poder Judicial	475,327,283
Honorable Tribunal Superior de Justicia del Estado de Puebla	475,327,283
Organismos Constitucionalmente Autónomos	907,911,289
Comisión de Derechos Humanos del Estado de Puebla	22,990,037
Instituto Electoral del Estado	48,532,473
Tribunal Electoral del Estado de Puebla	16,689,761
Instituto de Transparencia, Acceso a la Información Pública y Protección de Datos Personales del Estado de Puebla	15,350,219
Fiscalía General del Estado	804,348,799
Otras Entidades Paraestatales y Organismos	2,371,361,569
Servicios de Salud del Estado de Puebla	453,880,076
Colegio de Bachilleres del Estado de Puebla	274,624,488
Colegio de Estudios Científicos y Tecnológicos del Estado de Puebla	52,370,292
Comisión Estatal de Agua y Saneamiento de Puebla	11,106,662
Comité Administrador Poblano para la Construcción de Espacios Educativos	36,632,129
Consejo de Ciencia y Tecnología del Estado de Puebla	13,628,384
Instituto de Capacitación para el Trabajo del Estado de Puebla	49,427,081
Instituto Tecnológico Superior de Ciudad Serdán	20,779,989
Instituto Estatal de Educación para Adultos	0
Instituto Poblano de las Mujeres	18,655,110
Instituto Tecnológico Superior de Acatlán de Osorio	15,460,270
Instituto Tecnológico Superior de Atlixco	21,671,765
Instituto Tecnológico Superior de la Sierra Norte de Puebla	5,580,792

Estado Analítico del Presupuesto de Egresos Detallado - LDF
Clasificación Administrativa
Del 1 de enero al 31 de diciembre de 2017 (b)
(PESOS)

Concepto (c)	Estimado / Aprobado (d)
Instituto Tecnológico Superior de Tepexi de Rodríguez	12,607,132
Instituto Tecnológico Superior de Teziutlán	31,754,837
Instituto Tecnológico Superior de Zacapoaxtla	25,094,135
Sistema para el Desarrollo Integral de la Familia del Estado de Puebla	275,000,000
Instituto de Educación Digital del Estado de Puebla	37,439,445
Universidad Tecnológica de Huejotzingo	43,825,147
Universidad Tecnológica de Izúcar de Matamoros	30,859,777
Universidad Tecnológica de Puebla	103,651,422
Universidad Tecnológica de Tecamachalco	41,390,914
Instituto Tecnológico Superior de Huauchinango	22,836,988
Instituto Tecnológico Superior de Libres	20,167,846
Instituto Tecnológico Superior de Tepeaca	17,170,576
Universidad Tecnológica de Xicotepec de Juárez	31,439,989
Instituto Tecnológico Superior de San Martín Texmelucan	19,099,897
Universidad Politécnica de Puebla	34,271,916
Universidad Intercultural del Estado de Puebla	14,526,572
Universidad Interserrana del Estado de Puebla-Ahuacatlán	10,221,248
Consejo Estatal de Coordinación del Sistema Nacional de Seguridad Pública	169,223,396
Universidad Tecnológica de Oriental	10,830,249
Universidad Politécnica de Amozoc	11,572,807
Universidad Interserrana del Estado de Puebla-Chilchotla	10,480,474
Instituto Tecnológico Superior de la Sierra Negra de Ajalpan	8,756,887
Instituto Tecnológico Superior de Venustiano Carranza	9,324,260
Coordinación Estatal de Asuntos Internacionales y de Apoyo a Migrantes Poblanos	28,914,580
Universidad Tecnológica de Tehuacán	28,549,759
Consejo Estatal para la Cultura y las Artes de Puebla	102,618,583
Universidad Politécnica Metropolitana de Puebla	8,394,142
Fideicomiso Público Banco Estatal de Tierra	15,583,779
Colegio de Educación Profesional Técnica del Estado de Puebla	18,788,861
Puebla Comunicaciones	160,761,041
Coordinación General de Comunicación, Difusión y Promoción	31,216,840
Régimen Estatal de Protección Social en Salud	0
Instituto Tecnológico Superior de Tlatlauquitepec	8,171,032
Universidad Tecnológica Bilingüe Internacional y Sustentable de Puebla	3,000,000
II. Gasto Etiquetado	41,581,694,826
Poder Ejecutivo	31,308,742,470
Ejecutivo del Estado	0
Secretaría General de Gobierno	0
Secretaría de la Contraloría	0

Estado Analítico del Presupuesto de Egresos Detallado - LDF
Clasificación Administrativa
Del 1 de enero al 31 de diciembre de 2017 (b)
(PESOS)

Concepto (c)	Estimado / Aprobado (d)
Secretaría de Educación Pública	19,924,502,266
Secretaría de Turismo	0
Secretaría de Desarrollo Social	8,596,202,811
Secretaría de Seguridad Pública	0
Secretaría de Competitividad, Trabajo y Desarrollo Económico	0
Secretaría de Desarrollo Rural, Sustentabilidad y Ordenamiento Territorial	10,677,201
Secretaría de Finanzas y Administración	754,886,831
Secretaría de Infraestructura y Transportes	2,022,473,361
Poder Legislativo	0
Honorable Congreso del Estado	0
Auditoría Superior del Estado de Puebla	0
Poder Judicial	0
Honorable Tribunal Superior de Justicia del Estado de Puebla	0
Organismos Constitucionalmente Autónomos	0
Comisión de Derechos Humanos del Estado de Puebla	0
Instituto Electoral del Estado	0
Tribunal Electoral del Estado de Puebla	0
Instituto de Transparencia, Acceso a la Información Pública y Protección de Datos Personales del Estado de Puebla	0
Fiscalía General del Estado	0
Otras Entidades Paraestatales y Organismos	10,272,952,356
Servicios de Salud del Estado de Puebla	3,914,342,853
Colegio de Bachilleres del Estado de Puebla	0
Colegio de Estudios Científicos y Tecnológicos del Estado de Puebla	0
Comisión Estatal de Agua y Saneamiento de Puebla	0
Comité Administrador Poblano para la Construcción de Espacios Educativos	684,007,046
Consejo de Ciencia y Tecnología del Estado de Puebla	0
Instituto de Capacitación para el Trabajo del Estado de Puebla	0
Instituto Tecnológico Superior de Ciudad Serdán	0
Instituto Estatal de Educación para Adultos	115,920,483
Instituto Poblano de las Mujeres	0
Instituto Tecnológico Superior de Acatlán de Osorio	0
Instituto Tecnológico Superior de Atlixco	0
Instituto Tecnológico Superior de la Sierra Norte de Puebla	0
Instituto Tecnológico Superior de Tepexi de Rodríguez	0
Instituto Tecnológico Superior de Teziutlán	0
Instituto Tecnológico Superior de Zacapoaxtla	0
Sistema para el Desarrollo Integral de la Familia del Estado de Puebla	608,593,776
Instituto de Educación Digital del Estado de Puebla	0

Estado Analítico del Presupuesto de Egresos Detallado - LDF
Clasificación Administrativa
Del 1 de enero al 31 de diciembre de 2017 (b)
(PESOS)

Concepto (c)	Estimado / Aprobado (d)
Universidad Tecnológica de Huejotzingo	0
Universidad Tecnológica de Izúcar de Matamoros	0
Universidad Tecnológica de Puebla	0
Universidad Tecnológica de Tecamachalco	0
Instituto Tecnológico Superior de Huauchinango	0
Instituto Tecnológico Superior de Libres	0
Instituto Tecnológico Superior de Tepeaca	0
Universidad Tecnológica de Xicotepec de Juárez	0
Instituto Tecnológico Superior de San Martín Texmelucan	0
Universidad Politécnica de Puebla	0
Universidad Intercultural del Estado de Puebla	8,825,205
Universidad Interserrana del Estado de Puebla-Ahuacatlán	0
Consejo Estatal de Coordinación del Sistema Nacional de Seguridad Pública	323,427,758
Universidad Tecnológica de Oriental	0
Universidad Politécnica de Amozoc	0
Universidad Interserrana del Estado de Puebla-Chilchotla	0
Instituto Tecnológico Superior de la Sierra Negra de Ajalpan	0
Instituto Tecnológico Superior de Venustiano Carranza	0
Coordinación Estatal de Asuntos Internacionales y de Apoyo a Migrantes Poblanos	0
Universidad Tecnológica de Tehuacán	0
Consejo Estatal para la Cultura y las Artes de Puebla	0
Universidad Politécnica Metropolitana de Puebla	0
Fideicomiso Público Banco Estatal de Tierra	0
Colegio de Educación Profesional Técnica del Estado de Puebla	143,445,395
Puebla Comunicaciones	0
Coordinación General de Comunicación, Difusión y Promoción	0
Régimen Estatal de Protección Social en Salud	4,474,389,840
Instituto Tecnológico Superior de Tlatlauquitepec	0
Universidad Tecnológica Bilingüe Internacional y Sustentable de Puebla	0
III. Total de Egresos (III = I + II)	78,366,979,720

9. Estado Analítico del Presupuesto de Egresos – Clasificación por Objeto del Gasto- LDF

Estado Analítico del Presupuesto de Egresos Detallado - LDF Clasificación por Objeto del Gasto (Capítulo y Concepto) Del 1 de enero al 31 de diciembre de 2017 (b) (PESOS)	
Concepto (c)	Estimado / Aprobado (d)
I. Gasto No Etiquetado (I=A+B+C+D+E+F+G+H+I)	36,785,284,894
A. Servicios Personales (A=a1+a2+a3+a4+a5+a6+a7)	14,580,855,454
a1) Remuneraciones al Personal de Carácter Permanente	4,960,495,161
a2) Remuneraciones al Personal de Carácter Transitorio	195,435,156
a3) Remuneraciones Adicionales y Especiales	3,239,168,095
a4) Seguridad Social	1,402,584,069
a5) Otras Prestaciones Sociales y Económicas	1,485,800,219
a6) Previsiones	2,310,935,257
a7) Pago de Estímulos a Servidores Públicos	986,437,497
B. Materiales y Suministros (B=b1+b2+b3+b4+b5+b6+b7+b8+b9)	313,901,680
b1) Materiales de Administración, Emisión de Documentos y Artículos Oficiales	58,935,234
b2) Alimentos y Utensilios	94,491,133
b3) Materias Primas y Materiales de Producción y Comercialización	12,000
b4) Materiales y Artículos de Construcción y de Reparación	28,404,879
b5) Productos Químicos, Farmacéuticos y de Laboratorio	3,460,111
b6) Combustibles, Lubricantes y Aditivos	89,010,615
b7) Vestuario, Blancos, Prendas de Protección y Artículos Deportivos	1,832,929
b8) Materiales y Suministros para Seguridad	0
b9) Herramientas, Refacciones y Accesorios Menores	37,754,779
C. Servicios Generales (C=c1+c2+c3+c4+c5+c6+c7+c8+c9)	1,243,701,143
c1) Servicios Básicos	116,306,325
c2) Servicios de Arrendamiento	23,934,852
c3) Servicios Profesionales, Científicos, Técnicos y Otros Servicios	205,251,463
c4) Servicios Financieros, Bancarios y Comerciales	134,243,738
c5) Servicios de Instalación, Reparación, Mantenimiento y Conservación	112,088,128
c6) Servicios de Comunicación Social y Publicidad	315,300
c7) Servicios de Traslado y Viáticos	25,112,566
c8) Servicios Oficiales	31,747,501
c9) Otros Servicios Generales	594,701,270

Estado Analítico del Presupuesto de Egresos Detallado - LDF
Clasificación por Objeto del Gasto (Capítulo y Concepto)
Del 1 de enero al 31 de diciembre de 2017 (b)
(PESOS)

Concepto (c)	Estimado / Aprobado (d)
D. Transferencias, Asignaciones, Subsidios y Otras Ayudas (D=d1+d2+d3+d4+d5+d6+d7+d8+d9)	7,463,461,529
d1) Transferencias Internas y Asignaciones al Sector Público	4,088,124,743
d2) Transferencias al Resto del Sector Público	8,237,278
d3) Subsidios y Subvenciones	5,086,000
d4) Ayudas Sociales	3,316,167,364
d5) Pensiones y Jubilaciones	0
d6) Transferencias a Fideicomisos, Mandatos y Otros Análogos	0
d7) Transferencias a la Seguridad Social ¹	0
d8) Donativos	45,846,144
d9) Transferencias al Exterior ¹	0
E. Bienes Muebles, Inmuebles e Intangibles (E=e1+e2+e3+e4+e5+e6+e7+e8+e9)	0
e1) Mobiliario y Equipo de Administración	0
e2) Mobiliario y Equipo Educativo y Recreativo	0
e3) Equipo e Instrumental Médico y de Laboratorio	0
e4) Vehículos y Equipo de Transporte	0
e5) Equipo de Defensa y Seguridad	0
e6) Maquinaria, Otros Equipos y Herramientas	0
e7) Activos Biológicos	0
e8) Bienes Inmuebles	0
e9) Activos Intangibles	0
F. Inversión Pública (F=f1+f2+f3)	1,792,851,333
f1) Obra Pública en Bienes de Dominio Público ¹	0
f2) Obra Pública en Bienes Propios	1,792,851,333
f3) Proyectos Productivos y Acciones de Fomento	0
G. Inversiones Financieras y Otras Provisiones (G=g1+g2+g3+g4+g5+g6+g7)	4,281,901,419
g1) Inversiones para el Fomento de Actividades Productivas ¹	0
g2) Acciones y Participaciones de Capital	0
g3) Compra de Títulos y Valores ¹	0
g4) Concesión de Préstamos ¹	0
g5) Inversiones en Fideicomisos, Mandatos y Otros Análogos	7,954,588
<i>Fideicomiso de Desastres Naturales²</i>	7,954,588

Estado Analítico del Presupuesto de Egresos Detallado - LDF
Clasificación por Objeto del Gasto (Capítulo y Concepto)
Del 1 de enero al 31 de diciembre de 2017 (b)
(PESOS)

Concepto (c)	Estimado / Aprobado (d)
g6) Otras Inversiones Financieras	0
g7) Provisiones para Contingencias y Otras Erogaciones Especiales	4,273,946,831
H. Participaciones y Aportaciones (H=h1+h2+h3)	6,994,954,715
h1) Participaciones	6,994,954,715
h2) Aportaciones	0
h3) Convenios ¹	0
I. Deuda Pública (I=i1+i2+i3+i4+i5+i6+i7)	113,657,621
i1) Amortización de la Deuda Pública	0
i2) Intereses de la Deuda Pública	99,482,268
i3) Comisiones de la Deuda Pública	0
i4) Gastos de la Deuda Pública	0
i5) Costo por Coberturas	2,792,000
i6) Apoyos Financieros ¹	0
i7) Adeudos de Ejercicios Fiscales Anteriores (ADEFAS)	11,383,353
II. Gasto Etiquetado (II=A+B+C+D+E+F+G+H+I)	41,581,694,826
A. Servicios Personales (A=a1+a2+a3+a4+a5+a6+a7)	15,434,625,229
a1) Remuneraciones al Personal de Carácter Permanente	8,103,252,284
a2) Remuneraciones al Personal de Carácter Transitorio	0
a3) Remuneraciones Adicionales y Especiales	3,364,417,969
a4) Seguridad Social	0
a5) Otras Prestaciones Sociales y Económicas	2,986,366,492
a6) Provisiones	0
a7) Pago de Estímulos a Servidores Públicos	980,588,484
B. Materiales y Suministros (B=b1+b2+b3+b4+b5+b6+b7+b8+b9)	720,831,777
b1) Materiales de Administración, Emisión de Documentos y Artículos Oficiales	140,454,859
b2) Alimentos y Utensilios	60,537,563
b3) Materias Primas y Materiales de Producción y Comercialización	2,691
b4) Materiales y Artículos de Construcción y de Reparación	495,724,040
b5) Productos Químicos, Farmacéuticos y de Laboratorio	630,568
b6) Combustibles, Lubricantes y Aditivos	10,376,584
b7) Vestuario, Blancos, Prendas de Protección y Artículos Deportivos	7,584,401

Estado Analítico del Presupuesto de Egresos Detallado - LDF
Clasificación por Objeto del Gasto (Capítulo y Concepto)
Del 1 de enero al 31 de diciembre de 2017 (b)
(PESOS)

Concepto (c)	Estimado / Aprobado (d)
b8) Materiales y Suministros para Seguridad	0
b9) Herramientas, Refacciones y Accesorios Menores	5,521,071
C. Servicios Generales (C=c1+c2+c3+c4+c5+c6+c7+c8+c9)	624,208,778
c1) Servicios Básicos	61,536,229
c2) Servicios de Arrendamiento	58,171,343
c3) Servicios Profesionales, Científicos, Técnicos y Otros Servicios	32,967,490
c4) Servicios Financieros, Bancarios y Comerciales	281,338,111
c5) Servicios de Instalación, Reparación, Mantenimiento y Conservación	23,809,283
c6) Servicios de Comunicación Social y Publicidad	0
c7) Servicios de Traslado y Viáticos	3,435,064
c8) Servicios Oficiales	122,228,483
c9) Otros Servicios Generales	40,722,775
D. Transferencias, Asignaciones, Subsidios y Otras Ayudas (D=d1+d2+d3+d4+d5+d6+d7+d8+d9)	14,179,476,863
d1) Transferencias Internas y Asignaciones al Sector Público	10,272,952,356
d2) Transferencias al Resto del Sector Público	13,834,833
d3) Subsidios y Subvenciones	9,999,999
d4) Ayudas Sociales	3,882,689,675
d5) Pensiones y Jubilaciones	0
d6) Transferencias a Fideicomisos, Mandatos y Otros Análogos	0
d7) Transferencias a la Seguridad Social ¹	0
d8) Donativos	0
d9) Transferencias al Exterior ¹	0
E. Bienes Muebles, Inmuebles e Intangibles (E=e1+e2+e3+e4+e5+e6+e7+e8+e9)	0
e1) Mobiliario y Equipo de Administración	0
e2) Mobiliario y Equipo Educacional y Recreativo	0
e3) Equipo e Instrumental Médico y de Laboratorio	0
e4) Vehículos y Equipo de Transporte	0
e5) Equipo de Defensa y Seguridad	0
e6) Maquinaria, Otros Equipos y Herramientas	0
e7) Activos Biológicos	0

Estado Analítico del Presupuesto de Egresos Detallado - LDF
Clasificación por Objeto del Gasto (Capítulo y Concepto)
Del 1 de enero al 31 de diciembre de 2017 (b)
(PESOS)

Concepto (c)	Estimado / Aprobado (d)
e8) Bienes Inmuebles	0
e9) Activos Intangibles	0
F. Inversión Pública (F=f1+f2+f3)	1,916,761,728
f1) Obra Pública en Bienes de Dominio Público ¹	0
f2) Obra Pública en Bienes Propios	1,916,761,728
f3) Proyectos Productivos y Acciones de Fomento	0
G. Inversiones Financieras y Otras Provisiones (G=g1+g2+g3+g4+g5+g6+g7)	91,876,800
g1) Inversiones para el Fomento de Actividades Productivas ¹	0
g2) Acciones y Participaciones de Capital	0
g3) Compra de Títulos y Valores	0
g4) Concesión de Préstamos ¹	0
g5) Inversiones en Fideicomisos, Mandatos y Otros Análogos	91,876,800
<i>Fideicomiso de Desastres Naturales²</i>	0
g6) Otras Inversiones Financieras	0
g7) Provisiones para Contingencias y Otras Erogaciones Especiales	0
H. Participaciones y Aportaciones (H=h1+h2+h3)	8,109,026,820
h1) Participaciones	0
h2) Aportaciones	8,109,026,820
h3) Convenios ¹	0
I. Deuda Pública (I=i1+i2+i3+i4+i5+i6+i7)	504,886,831
i1) Amortización de la Deuda Pública	107,574,172
i2) Intereses de la Deuda Pública	397,312,659
i3) Comisiones de la Deuda Pública	0
i4) Gastos de la Deuda Pública	0
i5) Costo por Coberturas	0
i6) Apoyos Financieros ¹	0
i7) Adeudos de Ejercicios Fiscales Anteriores (ADEFAS)	0
III. Total de Egresos (III = I + II)	78,366,979,720

^{1/} Conceptos no aplicables en la Entidad.

^{2/} En proceso de constitución.

10. Estado Analítico del Presupuesto de Egresos – Clasificación Funcional del Gasto -LDF

Estado Analítico del Presupuesto de Egresos Detallado - LDF Clasificación Funcional (Finalidad y Función) Del 1 de enero al 31 de diciembre de 2017 (b) (PESOS)	
Concepto (c)	Estimado / Aprobado (d)
I. Gasto No Etiquetado (I=A+B+C+D)	36,785,284,894
A. Gobierno (A=a1+a2+a3+a4+a5+a6+a7+a8)	7,179,590,287
a1) Legislación	299,448,206
a2) Justicia	1,310,464,365
a3) Coordinación de la Política de Gobierno	417,970,155
a4) Relaciones Exteriores ¹	0
a5) Asuntos Financieros y Hacendarios	2,590,289,461
a6) Seguridad Nacional ¹	0
a7) Asuntos de Orden Público y de Seguridad Interior	2,045,252,922
a8) Otros Servicios Generales	516,165,178
B. Desarrollo Social (B=b1+b2+b3+b4+b5+b6+b7)	18,465,070,518
b1) Protección Ambiental	138,637,826
b2) Vivienda y Servicios a la Comunidad	1,242,242,908
b3) Salud	453,880,076
b4) Recreación, Cultura y Otras Manifestaciones Sociales	451,684,215
b5) Educación	15,537,207,772
b6) Protección Social	300,038,888
b7) Otros Asuntos Sociales	341,378,833
C. Desarrollo Económico (C=c1+c2+c3+c4+c5+c6+c7+c8+c9)	4,032,011,753
c1) Asuntos Económicos, Comerciales y Laborales en General	303,234,004
c2) Agropecuaria, Silvicultura, Pesca y Caza	523,764,545
c3) Combustibles y Energía	0
c4) Minería, Manufacturas y Construcción ¹	0
c5) Transporte	2,139,110,568
c6) Comunicaciones	837,246,707
c7) Turismo	97,081,558
c8) Ciencia, Tecnología e Innovación	0
c9) Otras Industrias y Otros Asuntos Económicos	131,574,371

Estado Analítico del Presupuesto de Egresos Detallado - LDF
Clasificación Funcional (Finalidad y Función)
Del 1 de enero al 31 de diciembre de 2017 (b)
(PESOS)

Concepto (c)	Estimado / Aprobado (d)
D. Otras No Clasificadas en Funciones Anteriores (D=d1+d2+d3+d4)	7,108,612,336
d1) Transacciones de la Deuda Pública / Costo Financiero de la Deuda	102,274,268
d2) Transferencias, Participaciones y Aportaciones entre Diferentes Niveles y Órdenes de Gobierno	6,994,954,715
d3) Saneamiento del Sistema Financiero	0
d4) Adeudos de Ejercicios Fiscales Anteriores	11,383,353
II. Gasto Etiquetado (II=A+B+C+D)	41,581,694,826
A. Gobierno (A=a1+a2+a3+a4+a5+a6+a7+a8)	573,427,758
a1) Legislación	0
a2) Justicia	0
a3) Coordinación de la Política de Gobierno	0
a4) Relaciones Exteriores ¹	0
a5) Asuntos Financieros y Hacendarios	250,000,000
a6) Seguridad Nacional ¹	0
a7) Asuntos de Orden Público y de Seguridad Interior	323,427,758
a8) Otros Servicios Generales	0
B. Desarrollo Social (B=b1+b2+b3+b4+b5+b6+b7)	30,644,528,833
b1) Protección Ambiental	155,999,403
b2) Vivienda y Servicios a la Comunidad	501,772,787
b3) Salud	3,914,342,853
b4) Recreación, Cultura y Otras Manifestaciones Sociales	5,400,000
b5) Educación	20,883,283,334
b6) Protección Social	5,183,730,456
b7) Otros Asuntos Sociales	0
C. Desarrollo Económico (C=c1+c2+c3+c4+c5+c6+c7+c8+c9)	1,737,825,143
c1) Asuntos Económicos, Comerciales y Laborales en General	0
c2) Agropecuaria, Silvicultura, Pesca y Caza	0
c3) Combustibles y Energía	55,542,012
c4) Minería, Manufacturas y Construcción ¹	0
c5) Transporte	1,508,783,131
c6) Comunicaciones	0

Estado Analítico del Presupuesto de Egresos Detallado - LDF
Clasificación Funcional (Finalidad y Función)
Del 1 de enero al 31 de diciembre de 2017 (b)
(PESOS)

Concepto (c)	Estimado / Aprobado (d)
c7) Turismo	173,500,000
c8) Ciencia, Tecnología e Innovación	0
c9) Otras Industrias y Otros Asuntos Económicos	0
D. Otras No Clasificadas en Funciones Anteriores (D=d1+d2+d3+d4)	8,625,913,092
d1) Transacciones de la Deuda Publica / Costo Financiero de la Deuda	504,886,831
d2) Transferencias, Participaciones y Aportaciones entre Diferentes Niveles y Órdenes de Gobierno	8,121,026,261
d3) Saneamiento del Sistema Financiero	0
d4) Adeudos de Ejercicios Fiscales Anteriores	0
III. Total de Egresos (III = I + II)	78,366,979,720

^{1/} Funciones no aplicables en la entidad.

11. Estado Analítico del Presupuesto de Egresos Detallado – Clasificación de Servicios Personales por Categoría -LDF

Estado Analítico del Presupuesto de Egresos Detallado - LDF Clasificación de Servicios Personales por Categoría Del 1 de enero al 31 de diciembre de 2017 (PESOS)	
Concepto (c)	Estimado / Aprobado (d)
I. Gasto No Etiquetado (I=A+B+C+D+E+F)	15,312,176,081
A. Personal Administrativo y de Servicio Público	2,738,502,700
B. Magisterio	10,983,554,978
C. Servicios de Salud (C=c1+c2)	408,561,927
c1) Personal Administrativo	153,095,545
c2) Personal Médico, Paramédico y afín	255,466,382
D. Seguridad Pública	1,162,917,076
E. Gastos asociados a la implementación de nuevas leyes federales o reformas a las mismas (E = e1 + e2)	0
e1) Nombre del Programa o Ley 1	0
e2) Nombre del Programa o Ley 2	0
F. Sentencias laborales definitivas	18,639,400
II. Gasto Etiquetado (II=A+B+C+D+E+F)	17,565,849,227
A. Personal Administrativo y de Servicio Público	0
B. Magisterio	15,434,625,229
C. Servicios de Salud** (C=c1+c2)	2,131,223,998
c1) Personal Administrativo	
c2) Personal Médico, Paramédico y afín	
D. Seguridad Pública	0
E. Gastos asociados a la implementación de nuevas leyes federales o reformas a las mismas (E = e1 + e2)	0
e1) Nombre del Programa o Ley 1	0
e2) Nombre del Programa o Ley 2	0
F. Sentencias laborales definitivas	0
III. Total del Gasto en Servicios Personales¹ (III = I + II)	32,878,025,308

^{1/} El Total del Gasto en Servicios Personales no necesariamente deberá coincidir con el total de los Servicios Personales del Estado Analítico del Ejercicio del Presupuesto de Egresos Detallado, Clasificación por Objeto del Gasto, debido a que se muestran importes de partidas que se registran en otros capítulos.

*Los datos que se presentan corresponden a la Clasificación enunciada en el Proyecto de Presupuesto de Egresos de la Federación 2017.

**Esta información es conciliada por los Servicios de Salud del Estado de Puebla y el Gobierno Federal durante el ejercicio fiscal.

12. Balance Presupuestario

Balance Presupuestario - LDF	
Del 1 de enero al 31 de diciembre de 2017 (b)	
(PESOS)	
Concepto (c)	Estimado / Aprobado (d)
A. Ingresos Totales (A = A1+A2+A3)	78,366,979,720
A1. Ingresos de Libre Disposición	36,785,284,894
A2. Transferencias Federales Etiquetadas	41,581,694,826
A3. Financiamiento Neto	0
B. Egresos Presupuestarios¹ (B = B1+B2)	78,259,405,548
B1. Gasto No Etiquetado (sin incluir Amortización de la Deuda Pública)	36,785,284,894
B2. Gasto Etiquetado (sin incluir Amortización de la Deuda Pública)	41,474,120,654
C. Remanentes del Ejercicio Anterior (C = C1 + C2)	0
C1. Remanentes de Ingresos de Libre Disposición aplicados en el periodo	0
C2. Remanentes de Transferencias Federales Etiquetadas aplicados en el periodo	0
I. Balance Presupuestario (I = A – B + C)	107,574,172
II. Balance Presupuestario sin Financiamiento Neto (II = I - A3)	107,574,172
III. Balance Presupuestario sin Financiamiento Neto y sin Remanentes del Ejercicio Anterior (III= II - C)	107,574,172
Concepto	Estimado / Aprobado (d)
E. Intereses, Comisiones y Gastos de la Deuda (E = E1+E2)	496,794,927
E1. Intereses, Comisiones y Gastos de la Deuda con Gasto No Etiquetado	99,482,268
E2. Intereses, Comisiones y Gastos de la Deuda con Gasto Etiquetado	397,312,659
IV. Balance Primario (IV = III + E)	604,369,099
Concepto	Estimado / Aprobado (d)
F. Financiamiento (F = F1 + F2)	0
F1. Financiamiento con Fuente de Pago de Ingresos de Libre Disposición	0
F2. Financiamiento con Fuente de Pago de Transferencias Federales Etiquetadas	0
G. Amortización de la Deuda (G = G1 + G2)	0
G1. Amortización de la Deuda Pública con Gasto No Etiquetado	0
G2. Amortización de la Deuda Pública con Gasto Etiquetado	0
A3. Financiamiento Neto (A3 = F – G)	0

Balance Presupuestario - LDF
Del 1 de enero al 31 de diciembre de 2017 (b)
(PESOS)

Concepto	Estimado / Aprobado (d)
A1. Ingresos de Libre Disposición	36,785,284,894
A3.1 Financiamiento Neto con Fuente de Pago de Ingresos de Libre Disposición (A3.1 = F1 – G1)	0
F1. Financiamiento con Fuente de Pago de Ingresos de Libre Disposición	0
G1. Amortización de la Deuda Pública con Gasto No Etiquetado	0
B1. Gasto No Etiquetado (sin incluir Amortización de la Deuda Pública)	36,785,284,894
C1. Remanentes de Ingresos de Libre Disposición aplicados en el periodo	0
V. Balance Presupuestario de Recursos Disponibles (V = A1 + A3.1 – B 1 + C1)	0
VI. Balance Presupuestario de Recursos Disponibles sin Financiamiento Neto (VI = V – A3.1)	0
Concepto	Estimado / Aprobado (d)
A2. Transferencias Federales Etiquetadas	41,581,694,826
A3.2 Financiamiento Neto con Fuente de Pago de Transferencias Federales Etiquetadas (A3.2 = F2 – G2)	0
F2. Financiamiento con Fuente de Pago de Transferencias Federales Etiquetadas	0
G2. Amortización de la Deuda Pública con Gasto Etiquetado	0
B2. Gasto Etiquetado (sin incluir Amortización de la Deuda Pública)	41,474,120,654
C2. Remanentes de Transferencias Federales Etiquetadas aplicados en el periodo	0
VII. Balance Presupuestario de Recursos Etiquetados (VII = A2 + A3.2 – B2 + C2)	107,574,172
VIII. Balance Presupuestario de Recursos Etiquetados sin Financiamiento Neto (VIII = VII – A3.2)	107,574,172

* Las cifras correspondientes a Deuda Pública pueden no coincidir con el Apartado "A" - Deuda Pública del Anexo de Información del Presupuesto de Egresos del Estado 2017, debido al redondeo.

13. Resultados de Egresos

Resultados de Egresos - LDF (PESOS)								
Concepto (b)			2011 ^{1/}	2012	2013	2014	2015	2016 ^{2/}
1.	Gasto No Etiquetado	(1=A+B+C+D+E+F+G+H+I)	24,141,549,778	26,960,955,684	32,483,036,127	35,796,325,436	35,214,907,972	32,925,262,825
	A. Servicios Personales		8,664,155,287	10,186,057,027	11,425,151,983	11,952,595,855	12,462,363,609	10,537,957,773
	B. Materiales y Suministros		257,360,121	249,819,672	302,297,819	491,932,082	480,514,061	442,197,232
	C. Servicios Generales		1,168,808,214	1,863,904,766	2,270,644,419	2,418,193,686	2,593,698,429	2,661,590,959
	D. Transferencias, Asignaciones, Subsidios y Otras Ayudas		7,919,843,204	8,105,494,557	11,643,116,423	13,064,428,689	11,835,042,869	11,807,180,954
	E. Bienes Muebles, Inmuebles e Intangibles		230,976,788	210,841,024	442,515,629	768,123,279	171,162,222	104,998,616
	F. Inversión Pública		1,521,287,861	482,165,304	601,949,887	523,126,227	569,441,299	337,905,851
	G. Inversiones Financieras y Otras Provisiones		418,834,329	643,397,003	192,619,402	518,266,382	864,191,947	626,612,246
	H. Participaciones y Aportaciones		3,758,615,629	5,041,496,897	5,517,601,175	5,951,775,044	6,050,466,659	6,228,073,965
	I. Deuda Pública		201,668,344	177,779,434	87,139,387	107,884,191	188,026,878	178,745,230
2.	Gasto Etiquetado	(2=A+B+C+D+E+F+G+H+I)	36,462,060,829	37,822,548,446	42,541,838,663	50,387,246,708	48,770,874,957	49,974,145,347
	A. Servicios Personales		12,867,223,218	13,462,015,012	14,708,037,542	15,644,410,379	15,700,086,713	16,439,833,763
	B. Materiales y Suministros		286,969,911	220,687,254	200,692,604	243,537,003	348,120,270	369,827,375
	C. Servicios Generales		526,933,663	304,464,801	399,915,118	510,411,426	721,379,682	687,038,319
	D. Transferencias, Asignaciones, Subsidios y Otras Ayudas		13,045,926,223	14,334,981,366	17,744,877,950	20,730,114,571	20,746,578,769	18,791,269,795
	E. Bienes Muebles, Inmuebles e Intangibles		29,717,557	111,529,437	180,185,526	382,610,608	115,385,296	85,525,440
	F. Inversión Pública		2,070,680,663	2,328,733,456	1,941,056,311	4,922,597,571	3,271,137,758	4,484,382,740
	G. Inversiones Financieras y Otras Provisiones		706,819,809	655,966,553	441,305,062	554,349,515	401,508,731	1,222,541,014
	H. Participaciones y Aportaciones		6,603,512,761	6,142,845,427	6,592,966,809	7,089,004,165	7,154,997,564	7,465,610,606
	I. Deuda Pública		324,277,025	261,325,140	332,801,741	310,211,469	311,680,175	428,116,295
3.	Total del Resultado de Egresos (3=1+2)		60,603,610,607	64,783,504,130	75,024,874,790	86,183,572,144	83,985,782,929	82,899,408,172

^{1/} Para el Ejercicio Fiscal 2011 se considera el momento contable "Comprometido".

^{2/} Para el Ejercicio Fiscal 2016 se presentan cifras correspondientes al cierre del mes de octubre y estimado de los meses de noviembre y diciembre.

Nota: La suma de los parciales puede no coincidir con el total debido al redondeo.

14. Proyecciones de Egresos

Proyecciones de Egresos - LDF						
(PESOS)						
Concepto (b)	2017	2018	2019	2020	2021	2022
1. Gasto No Etiquetado (1=A+B+C+D+E+F+G+H+I)	36,785,284,894	43,911,659,432	46,490,317,579	49,326,897,796	52,251,387,572	55,201,610,487
A. Servicios Personales	14,580,855,454	15,018,281,118	15,468,829,551	15,932,894,438	16,410,881,271	16,903,207,709
B. Materiales y Suministros	313,901,680	569,335,517	631,656,389	1,311,269,537	1,511,625,200	1,643,695,308
C. Servicios Generales	1,243,701,143	2,070,708,500	2,251,069,118	2,347,440,843	2,452,150,177	2,589,008,323
D. Transferencias, Asignaciones, Subsidios y Otras Ayudas	7,463,461,529	9,773,263,245	10,479,855,329	10,634,359,671	11,439,388,840	12,242,404,522
E. Bienes Muebles, Inmuebles e Intangibles	0	0	0	0	0	0
F. Inversión Pública	1,792,851,333	4,064,747,519	4,296,643,091	4,715,131,935	5,012,468,168	5,388,204,553
G. Inversiones Financieras y Otras Provisiones	4,281,901,419	4,108,659,178	4,350,882,590	4,715,131,934	5,116,970,943	5,563,009,655
H. Participaciones y Aportaciones	6,994,954,715	8,192,443,506	8,896,133,166	9,549,167,919	10,185,355,538	10,742,760,770
I. Deuda Pública	113,657,621	114,220,849	115,248,345	121,501,519	122,547,435	129,319,647
2. Gasto Etiquetado (2=A+B+C+D+E+F+G+H+I)	41,581,694,826	39,675,259,107	42,253,755,891	45,182,558,481	48,313,916,115	51,591,605,824
A. Servicios Personales	15,434,625,229	14,679,845,870	15,464,874,656	16,130,173,378	17,537,951,549	18,624,569,702
B. Materiales y Suministros	720,831,777	306,922,245	364,258,618	483,061,949	616,795,366	876,743,742
C. Servicios Generales	624,208,778	584,649,059	660,034,911	754,157,300	858,364,946	928,335,347
D. Transferencias, Asignaciones, Subsidios y Otras Ayudas	14,179,476,863	12,368,201,014	13,124,892,897	14,580,020,194	15,787,365,025	16,715,366,730
E. Bienes Muebles, Inmuebles e Intangibles	0	0	0	0	0	0
F. Inversión Pública	1,916,761,728	2,925,489,346	3,026,245,239	3,103,650,341	3,274,060,752	3,611,098,851
G. Inversiones Financieras y Otras Provisiones	91,876,800	227,571,727	237,497,351	257,149,157	278,597,953	257,644,472
H. Participaciones y	8,109,026,820	8,043,597,770	8,815,009,796	9,293,660,853	9,361,614,182	9,956,866,367

Proyecciones de Egresos - LDF

(PESOS)

Concepto (b)	2017	2018	2019	2020	2021	2022
Aportaciones						
I. Deuda Pública	504,886,831	538,982,076	560,942,423	580,685,309	599,166,342	620,980,613
3. Total del Resultado de Egresos (3=1+2)	78,366,979,720	83,586,918,539	88,744,073,470	94,509,456,277	100,565,303,687	106,793,216,311

1/ Los importes señalados para este capítulo consideran lo dispuesto por el Artículo 10 fracción I de la Ley de Disciplina Financiera de las Entidades Federativas y los Municipios.

2/ Los importes señalados para este capítulo consideran lo dispuesto por el Artículo Séptimo Transitorio de la Ley de Disciplina Financiera de las Entidades Federativas y los Municipios.

* Con base en el Artículo 5, fracción II, párrafo segundo de la Ley de Disciplina Financiera de las Entidades Federativas y los Municipios, las proyecciones abarcan un periodo de cinco años en adición al ejercicio fiscal en cuestión, las cuales se revisarán y, en su caso, se adecuarán anualmente en los ejercicios subsecuentes.

Nota: La suma de los parciales puede no coincidir con el total debido al redondeo.

Programas Presupuestarios

15. Presupuesto Asignado a cada uno de los Programas del Estado

Concepto	Gasto Corriente	Gasto de Capital	Amortización de la Deuda y Disminución de Pasivos	Pensiones y Jubilaciones	Participaciones	Total
Suma	\$66,214,178,874.00	\$5,050,271,959.00	\$107,574,172.00	\$0.00	\$6,994,954,715.00	\$78,366,979,720.00
Programas	\$57,594,181,774.00	\$5,038,272,518.00	\$0.00	\$0.00	\$0.00	\$62,632,454,292.00
Subsidios: Sector Social y Privado o Entidades Federativas y Municipios	\$6,455,527,221.00	\$93,712,192.00	\$0.00	\$0.00	\$0.00	\$6,549,239,413.00
Sujetos a Reglas de Operación (S)	\$588,111,979.00	\$93,712,192.00	\$0.00	\$0.00	\$0.00	\$681,824,171.00
PROSPERA Programa de Inclusión Social	\$289,664,890.00	\$0.00	\$0.00	\$0.00	\$0.00	\$289,664,890.00
Atención a la Demanda de Educación para Adultos	\$115,920,483.00	\$0.00	\$0.00	\$0.00	\$0.00	\$115,920,483.00
Desarrollo Rural Sustentable	\$68,100,000.00	\$0.00	\$0.00	\$0.00	\$0.00	\$68,100,000.00
Seguro Médico Siglo XXI	\$79,641,050.00	\$0.00	\$0.00	\$0.00	\$0.00	\$79,641,050.00
Fondo Metropolitano Zona Metropolitana de Puebla - Tlaxcala	\$0.00	\$91,876,800.00	\$0.00	\$0.00	\$0.00	\$91,876,800.00
Programa de Apoyo al Empleo (PAE)	\$19,292,851.00	\$0.00	\$0.00	\$0.00	\$0.00	\$19,292,851.00
Programa para el Mejoramiento de la Producción y la Productividad Indígena (PROIN)	\$1,000,000.00	\$0.00	\$0.00	\$0.00	\$0.00	\$1,000,000.00
Programa de Infraestructura Indígena (PROII)	\$0.00	\$1,835,392.00	\$0.00	\$0.00	\$0.00	\$1,835,392.00
Programa de Fortalecimiento de la Calidad Educativa	\$8,825,205.00	\$0.00	\$0.00	\$0.00	\$0.00	\$8,825,205.00
Agua Potable, Drenaje y Tratamiento	\$5,667,500.00	\$0.00	\$0.00	\$0.00	\$0.00	\$5,667,500.00
Otros Subsidios (U)	\$5,867,415,242.00	\$0.00	\$0.00	\$0.00	\$0.00	\$5,867,415,242.00
Benemérita Universidad Autónoma de Puebla (BUAP)	\$5,867,415,242.00	\$0.00	\$0.00	\$0.00	\$0.00	\$5,867,415,242.00
Desempeño de las Funciones	\$46,323,615,347.00	\$4,944,560,326.00	\$0.00	\$0.00	\$0.00	\$51,268,175,673.00
Prestación de Servicios Públicos (E)	\$42,071,075,924.00	\$540,407,937.00	\$0.00	\$0.00	\$0.00	\$42,611,483,861.00
Programa Nacional de Prevención del Delito	\$173,135,130.00	\$0.00	\$0.00	\$0.00	\$0.00	\$173,135,130.00
Reinserción Social	\$448,978,789.00	\$0.00	\$0.00	\$0.00	\$0.00	\$448,978,789.00
Sistema Policial	\$1,227,647,123.00	\$0.00	\$0.00	\$0.00	\$0.00	\$1,227,647,123.00

Concepto	Gasto Corriente	Gasto de Capital	Amortización de la Deuda y Disminución de Pasivos	Pensiones y Jubilaciones	Participaciones	Total
Educación Básica	\$18,719,872,290.00	\$0.00	\$0.00	\$0.00	\$0.00	\$18,719,872,290.00
Educación Media Superior	\$26,450,000.00	\$0.00	\$0.00	\$0.00	\$0.00	\$26,450,000.00
Educación Superior	\$5,375,010,983.00	\$0.00	\$0.00	\$0.00	\$0.00	\$5,375,010,983.00
Interconectividad Estatal	\$60,574,309.00	\$1,200,885.00	\$0.00	\$0.00	\$0.00	\$61,775,194.00
Incrementar la Inversión en Infraestructura	\$938,868,398.00	\$2,300,000.00	\$0.00	\$0.00	\$0.00	\$941,168,398.00
Conectividad Metropolitana	\$92,500.00	\$0.00	\$0.00	\$0.00	\$0.00	\$92,500.00
Promoción y Atención de la Educación Superior en Universidades Politécnicas	\$54,238,865.00	\$0.00	\$0.00	\$0.00	\$0.00	\$54,238,865.00
Impartir Educación Superior en los Niveles de Licenciatura y Especialización Tecnológica	\$20,701,722.00	\$0.00	\$0.00	\$0.00	\$0.00	\$20,701,722.00
Fortalecimiento del Sector Agropecuario	\$354,506,071.00	\$0.00	\$0.00	\$0.00	\$0.00	\$354,506,071.00
Programa Sustentabilidad Productiva, Innovación y Capacitación	\$20,320,905.00	\$0.00	\$0.00	\$0.00	\$0.00	\$20,320,905.00
Fomento a los Agronegocios en el Estado de Puebla	\$22,033,455.00	\$0.00	\$0.00	\$0.00	\$0.00	\$22,033,455.00
Conservación y Manejo de Recursos Naturales	\$8,401,746.00	\$0.00	\$0.00	\$0.00	\$0.00	\$8,401,746.00
Mejora de las Condiciones Ambientales	\$98,150,353.00	\$10,677,201.00	\$0.00	\$0.00	\$0.00	\$108,827,554.00
Inspección y Vigilancia Vehicular, Ambiental, Forestal y Ordenamiento Territorial	\$9,918,472.00	\$0.00	\$0.00	\$0.00	\$0.00	\$9,918,472.00
Fortalecimiento de los Servicios de Salud	\$453,880,076.00	\$37,053,860.00	\$0.00	\$0.00	\$0.00	\$490,933,936.00
Seguro Popular	\$4,474,389,840.00	\$0.00	\$0.00	\$0.00	\$0.00	\$4,474,389,840.00
Prestación de Servicios de Educación Media Superior	\$274,624,488.00	\$0.00	\$0.00	\$0.00	\$0.00	\$274,624,488.00
Prestación y Regularización de Servicios en Materia de Agua y Saneamiento	\$11,106,662.00	\$0.00	\$0.00	\$0.00	\$0.00	\$11,106,662.00
Promoción y Procuración de la Protección de los Derechos Humanos	\$22,990,037.00	\$0.00	\$0.00	\$0.00	\$0.00	\$22,990,037.00
Promoción, Organización y Desarrollo del Deporte	\$8,904,591.00	\$0.00	\$0.00	\$0.00	\$0.00	\$8,904,591.00

Concepto	Gasto Corriente	Gasto de Capital	Amortización de la Deuda y Disminución de Pasivos	Pensiones y Jubilaciones	Participaciones	Total
Acercamiento y Concentración de Servicios Gubernamentales	\$269,824,065.00	\$100,746,840.00	\$0.00	\$0.00	\$0.00	\$370,570,905.00
Desarrollo Comunitario	\$4,890,976.00	\$0.00	\$0.00	\$0.00	\$0.00	\$4,890,976.00
Programa de Movilidad	\$7,742,692.00	\$0.00	\$0.00	\$0.00	\$0.00	\$7,742,692.00
Fomento a la Fluidez de la Circulación Vehicular por la Infraestructura Vial	\$1,456,338,819.00	\$0.00	\$0.00	\$0.00	\$0.00	\$1,456,338,819.00
Promoción y Publicidad Turística	\$73,389,713.00	\$0.00	\$0.00	\$0.00	\$0.00	\$73,389,713.00
Productos Turísticos	\$15,319,877.00	\$0.00	\$0.00	\$0.00	\$0.00	\$15,319,877.00
Mejora de la Calidad Turística	\$3,166,413.00	\$0.00	\$0.00	\$0.00	\$0.00	\$3,166,413.00
Defensoría Pública	\$33,536,908.00	\$0.00	\$0.00	\$0.00	\$0.00	\$33,536,908.00
Comunicación de la Actividad Gubernamental	\$126,000,000.00	\$0.00	\$0.00	\$0.00	\$0.00	\$126,000,000.00
Gestión Ciudadana de la Oficina del Ejecutivo del Estado	\$40,196,036.00	\$0.00	\$0.00	\$0.00	\$0.00	\$40,196,036.00
Atracción, Retención y Promoción de Inversiones y Negocios	\$29,581,921.00	\$0.00	\$0.00	\$0.00	\$0.00	\$29,581,921.00
Financiamiento para el Crecimiento Empresarial	\$176,712,399.00	\$0.00	\$0.00	\$0.00	\$0.00	\$176,712,399.00
Estabilidad y Certidumbre Laboral	\$32,908,104.00	\$0.00	\$0.00	\$0.00	\$0.00	\$32,908,104.00
Ejecución de Políticas y Acciones para el Desarrollo Integral de la Juventud	\$5,143,165.00	\$0.00	\$0.00	\$0.00	\$0.00	\$5,143,165.00
Promoción y Atención de la Educación Superior con Respeto a la Diversidad Cultural	\$14,526,572.00	\$0.00	\$0.00	\$0.00	\$0.00	\$14,526,572.00
Administración de Recursos para la Infraestructura Educativa	\$34,054,435.00	\$0.00	\$0.00	\$0.00	\$0.00	\$34,054,435.00
Educación Superior Tecnológica	\$236,476,406.00	\$2,000,000.00	\$0.00	\$0.00	\$0.00	\$238,476,406.00
Programa Estatal para el Desarrollo de las Mujeres	\$18,655,110.00	\$0.00	\$0.00	\$0.00	\$0.00	\$18,655,110.00
Prestación de Servicios de Educación en Todos los Tipos y Modalidades	\$37,439,445.00	\$0.00	\$0.00	\$0.00	\$0.00	\$37,439,445.00
Promoción y Atención de la Educación Tecnológica Superior	\$293,547,257.00	\$0.00	\$0.00	\$0.00	\$0.00	\$293,547,257.00

Concepto	Gasto Corriente	Gasto de Capital	Amortización de la Deuda y Disminución de Pasivos	Pensiones y Jubilaciones	Participaciones	Total
Constitución de Reserva Territorial	\$15,583,779.00	\$0.00	\$0.00	\$0.00	\$0.00	\$15,583,779.00
Prevención del Delito y Seguridad Privada	\$12,923,360.00	\$0.00	\$0.00	\$0.00	\$0.00	\$12,923,360.00
Eficiencia Institucional e Innovación para la Paz Social y la Corresponsabilidad	\$119,077,200.00	\$0.00	\$0.00	\$0.00	\$0.00	\$119,077,200.00
Protección de la Sociedad	\$22,600,644.00	\$0.00	\$0.00	\$0.00	\$0.00	\$22,600,644.00
Gobernabilidad	\$34,689,015.00	\$0.00	\$0.00	\$0.00	\$0.00	\$34,689,015.00
Legalidad	\$76,298,507.00	\$0.00	\$0.00	\$0.00	\$0.00	\$76,298,507.00
Investigación, Desarrollo e Innovación Científica y Tecnológica	\$13,628,384.00	\$0.00	\$0.00	\$0.00	\$0.00	\$13,628,384.00
Prestación de Servicios de Asistencia Social para el Bienestar Familiar	\$275,000,000.00	\$0.00	\$0.00	\$0.00	\$0.00	\$275,000,000.00
Seguridad Pública	\$378,427,758.00	\$0.00	\$0.00	\$0.00	\$0.00	\$378,427,758.00
Programa de Apoyo Alimentario	\$608,593,776.00	\$0.00	\$0.00	\$0.00	\$0.00	\$608,593,776.00
Programa Nacional Forestal - Protección Forestal	\$16,314,335.00	\$0.00	\$0.00	\$0.00	\$0.00	\$16,314,335.00
Formación de Profesionales Técnicos y Técnico Bachiller	\$162,234,256.00	\$0.00	\$0.00	\$0.00	\$0.00	\$162,234,256.00
Prestación de Servicios de Educación Media Superior Tecnológica	\$52,370,292.00	\$0.00	\$0.00	\$0.00	\$0.00	\$52,370,292.00
Transformar tu Vivienda	\$382,524,328.00	\$315,492,448.00	\$0.00	\$0.00	\$0.00	\$698,016,776.00
Transformar tu Entorno Urbano	\$2,746,093.00	\$70,936,703.00	\$0.00	\$0.00	\$0.00	\$73,682,796.00
Fomento al Desarrollo Social Integral	\$22,429,448.00	\$0.00	\$0.00	\$0.00	\$0.00	\$22,429,448.00
Desarrollo Integral de los Pueblos Indígenas	\$2,855,348.00	\$0.00	\$0.00	\$0.00	\$0.00	\$2,855,348.00
Difusión y Promoción de la Comunicación Social de la Administración Pública	\$31,216,840.00	\$0.00	\$0.00	\$0.00	\$0.00	\$31,216,840.00
Desarrollo Político y Participación Ciudadana	\$15,743,262.00	\$0.00	\$0.00	\$0.00	\$0.00	\$15,743,262.00
Registro e Identificación de Población	\$61,874,663.00	\$0.00	\$0.00	\$0.00	\$0.00	\$61,874,663.00

Concepto	Gasto Corriente	Gasto de Capital	Amortización de la Deuda y Disminución de Pasivos	Pensiones y Jubilaciones	Participaciones	Total
Promoción de la Capacitación para el Trabajo	\$49,427,081.00	\$0.00	\$0.00	\$0.00	\$0.00	\$49,427,081.00
Protección en la Salud y Servicios a la Comunidad	\$3,173,779,298.00	\$0.00	\$0.00	\$0.00	\$0.00	\$3,173,779,298.00
Transparencia y Gobierno Abierto	\$22,142,340.00	\$0.00	\$0.00	\$0.00	\$0.00	\$22,142,340.00
Persecución de los Delitos del Orden Común, y Promoción de una Pronta Completa y Debida Impartición de Justicia	\$804,348,799.00	\$0.00	\$0.00	\$0.00	\$0.00	\$804,348,799.00
Provisión de Bienes Públicos (B)	\$0.00	\$0.00	\$0.00	\$0.00	\$0.00	\$0.00
Planeación, Seguimiento y Evaluación de Políticas Públicas (P)	\$984,205,304.00	\$7,954,588.00	\$0.00	\$0.00	\$0.00	\$992,159,892.00
Programa de Coordinación de Asuntos Internacionales	\$28,914,580.00	\$0.00	\$0.00	\$0.00	\$0.00	\$28,914,580.00
Gestión para Resultados de la Administración Pública	\$931,663,323.00	\$7,954,588.00	\$0.00	\$0.00	\$0.00	\$939,617,911.00
Planeación para el Desarrollo de Puebla	\$18,964,758.00	\$0.00	\$0.00	\$0.00	\$0.00	\$18,964,758.00
Conducción y Aplicación de Políticas en Materia de Población	\$1,987,265.00	\$0.00	\$0.00	\$0.00	\$0.00	\$1,987,265.00
Evaluación Gubernamental para el Fortalecimiento de la Gestión	\$2,675,378.00	\$0.00	\$0.00	\$0.00	\$0.00	\$2,675,378.00
Promoción y Fomento (F)	\$1,522,655,998.00	\$0.00	\$0.00	\$0.00	\$0.00	\$1,522,655,998.00
Modelos de Comunicación que Contribuyan al Desarrollo Educativo y Cultural	\$34,761,041.00	\$0.00	\$0.00	\$0.00	\$0.00	\$34,761,041.00
Programa de Difusión y Promoción de la Cultura y Conservación del Patrimonio	\$102,618,583.00	\$0.00	\$0.00	\$0.00	\$0.00	\$102,618,583.00
Educación y Cultura Indígena	\$1,385,276,374.00	\$0.00	\$0.00	\$0.00	\$0.00	\$1,385,276,374.00
Regulación y Supervisión (G)	\$958,421,004.00	\$0.00	\$0.00	\$0.00	\$0.00	\$958,421,004.00
Vigilancia para Garantizar el Libre Desarrollo de los Procesos Electorales	\$48,532,473.00	\$0.00	\$0.00	\$0.00	\$0.00	\$48,532,473.00
Vigilancia para Garantizar el Acceso de las Personas a la Información Pública	\$15,350,219.00	\$0.00	\$0.00	\$0.00	\$0.00	\$15,350,219.00
Ejecución de Acciones que Garanticen el Principio de Legalidad en Actos Electorales	\$16,689,761.00	\$0.00	\$0.00	\$0.00	\$0.00	\$16,689,761.00
Recaudación Eficiente	\$354,155,549.00	\$0.00	\$0.00	\$0.00	\$0.00	\$354,155,549.00

Concepto	Gasto Corriente	Gasto de Capital	Amortización de la Deuda y Disminución de Pasivos	Pensiones y Jubilaciones	Participaciones	Total
Coordinación de Acciones Emanadas del Sistema Nacional de Seguridad Pública	\$114,223,396.00	\$0.00	\$0.00	\$0.00	\$0.00	\$114,223,396.00
Rectoría en Salud	\$334,203,755.00	\$0.00	\$0.00	\$0.00	\$0.00	\$334,203,755.00
Auditoría y Fiscalización a Recursos Estatales y Federales	\$75,265,851.00	\$0.00	\$0.00	\$0.00	\$0.00	\$75,265,851.00
Funciones de las Fuerzas Armadas (Únicamente Gobierno Federal) (A)	\$0.00	\$0.00	\$0.00	\$0.00	\$0.00	\$0.00
Específicos (R)	\$787,257,117.00	\$0.00	\$0.00	\$0.00	\$0.00	\$787,257,117.00
Sistema Parlamentario	\$145,071,987.00	\$0.00	\$0.00	\$0.00	\$0.00	\$145,071,987.00
Fiscalización Superior	\$154,376,219.00	\$0.00	\$0.00	\$0.00	\$0.00	\$154,376,219.00
Sistema de Justicia	\$475,327,283.00	\$0.00	\$0.00	\$0.00	\$0.00	\$475,327,283.00
Programa Medio Ambiente y Recursos Naturales	\$11,248,000.00	\$0.00	\$0.00	\$0.00	\$0.00	\$11,248,000.00
Transición y Buen Gobierno	\$1,233,628.00	\$0.00	\$0.00	\$0.00	\$0.00	\$1,233,628.00
Proyectos de Inversión (K)	\$0.00	\$4,396,197,801.00	\$0.00	\$0.00	\$0.00	\$4,396,197,801.00
Instrumentación de los Programas y Proyectos de Inversión Pública	\$0.00	\$3,709,613,061.00	\$0.00	\$0.00	\$0.00	\$3,709,613,061.00
Proyectos de Infraestructura Social del Sector Educativo	\$0.00	\$686,584,740.00	\$0.00	\$0.00	\$0.00	\$686,584,740.00
Administrativos y de Apoyo	\$4,746,648,119.00	\$0.00	\$0.00	\$0.00	\$0.00	\$4,746,648,119.00
Apoyo al Proceso Presupuestario y para Mejorar la Eficiencia Institucional (M)	\$4,708,313,537.00	\$0.00	\$0.00	\$0.00	\$0.00	\$4,708,313,537.00
Apoyo Administrativo del Sector Educativo	\$3,027,567,563.00	\$0.00	\$0.00	\$0.00	\$0.00	\$3,027,567,563.00
Administración Eficiente de Recursos del Gobierno del Estado	\$1,680,745,974.00	\$0.00	\$0.00	\$0.00	\$0.00	\$1,680,745,974.00
Apoyo a la Función Pública y al Mejoramiento de la Gestión (O)	\$38,334,582.00	\$0.00	\$0.00	\$0.00	\$0.00	\$38,334,582.00
Combate a la Corrupción	\$38,334,582.00	\$0.00	\$0.00	\$0.00	\$0.00	\$38,334,582.00
Operaciones Ajenas (w)	\$0.00	\$0.00	\$0.00	\$0.00	\$0.00	\$0.00
Compromisos	\$68,391,087.00	\$0.00	\$0.00	\$0.00	\$0.00	\$68,391,087.00
Obligaciones de Cumplimiento de Resolución Jurisdiccional (L)	\$18,639,400.00	\$0.00	\$0.00	\$0.00	\$0.00	\$18,639,400.00
Resoluciones Judiciales y Pago de	\$18,639,400.00	\$0.00	\$0.00	\$0.00	\$0.00	\$18,639,400.00

Concepto	Gasto Corriente	Gasto de Capital	Amortización de la Deuda y Disminución de Pasivos	Pensiones y Jubilaciones	Participaciones	Total
Liquidaciones						
Desastres Naturales (N)	\$49,751,687.00	\$0.00	\$0.00	\$0.00	\$0.00	\$49,751,687.00
Programa de Apoyos a Pequeños Productores	\$49,751,687.00	\$0.00	\$0.00	\$0.00	\$0.00	\$49,751,687.00
Obligaciones	\$0.00	\$0.00	\$0.00	\$0.00	\$0.00	\$0.00
Pensiones y Jubilaciones (J)	\$0.00	\$0.00	\$0.00	\$0.00	\$0.00	\$0.00
Aportaciones a la Seguridad Social (T)	\$0.00	\$0.00	\$0.00	\$0.00	\$0.00	\$0.00
Aportaciones a Fondos de Estabilización (Y)	\$0.00	\$0.00	\$0.00	\$0.00	\$0.00	\$0.00
Aportaciones a Fondos de Inversión y Reestructura de Pensiones (Z)	\$0.00	\$0.00	\$0.00	\$0.00	\$0.00	\$0.00
Programas de Gasto Federalizado (Gobierno Federal)	\$8,109,026,820.00	\$11,999,441.00	\$0.00	\$0.00	\$0.00	\$8,121,026,261.00
Gasto Federalizado (I)	\$8,109,026,820.00	\$11,999,441.00	\$0.00	\$0.00	\$0.00	\$8,121,026,261.00
Fondo de Aportaciones para la Infraestructura Social Municipal y de las Demarcaciones Territoriales del D.F. (FISM D.F.)	\$4,677,595,338.00	\$0.00	\$0.00	\$0.00	\$0.00	\$4,677,595,338.00
Fondo de Aportaciones para el Fortalecimiento de los Municipios y de las Demarcaciones Territoriales del Distrito Federal (FORTAMUN D.F.)	\$3,431,431,482.00	\$0.00	\$0.00	\$0.00	\$0.00	\$3,431,431,482.00
Fondo para Entidades Federativas y Municipios productores de Hidrocarburos	\$0.00	\$11,999,441.00	\$0.00	\$0.00	\$0.00	\$11,999,441.00
Participaciones a Entidades Federativas y Municipios (C)	\$0.00	\$0.00	\$0.00	\$0.00	\$6,994,954,715.00	\$6,994,954,715.00
Fondo de Fomento Municipal	\$0.00	\$0.00	\$0.00	\$0.00	\$1,326,308,871.00	\$1,326,308,871.00
Participaciones de las Entidades Federativas y Municipios	\$0.00	\$0.00	\$0.00	\$0.00	\$5,668,645,844.00	\$5,668,645,844.00
Costo Financiero, Deuda o Apoyos a Deudores y Ahorradores de la Banca (D)	\$499,586,927.00	\$0.00	\$107,574,172.00	\$0.00	\$0.00	\$607,161,099.00
Pago Crédito Estado	\$499,586,927.00	\$0.00	\$107,574,172.00	\$0.00	\$0.00	\$607,161,099.00
Adeudos de Ejercicios Fiscales Anteriores (H)	\$11,383,353.00	\$0.00	\$0.00	\$0.00	\$0.00	\$11,383,353.00
Adeudos de Ejercicios Fiscales Anteriores	\$11,383,353.00	\$0.00	\$0.00	\$0.00	\$0.00	\$11,383,353.00

16. Programas con Recursos Concurrentes por Orden de Gobierno

Nombre del Programa	Federal		Estatal		Municipal		Otros		Porcentaje Total
	Dependencia/ Entidad	Aportación (%)	Dependencia/ Entidad	Aportación (%)	Dependencia/ Entidad	Aportación (%)	Dependencia/ Entidad	Aportación (%)	
		(a)		(b)		(c)		(d)	(e)=(a)+(b)+(c)+(d)
Fondo de Aportaciones para la Nómina Educativa y Gasto Operativo (FONE)	Secretaría de Educación Pública	100%							100%
Fondo de Aportaciones para los Servicios de Salud (FASSA)	Servicios de Salud del Estado de Puebla	100%							100%
Fondo de Aportaciones para la Infraestructura Social (FAIS)									
Infraestructura Social Estatal (FISE)	Secretaría de Infraestructura y Transportes	100%							100%
Infraestructura Social Municipal (FISM D.F.)	Secretaría de Desarrollo Social	100%							100%
Fondo de Aportaciones para el Fortalecimiento de los Municipios (FORTAMUN D.F.)	Secretaría de Desarrollo Social	100%							100%
Fondo de Aportaciones Múltiples (FAM)									
FAM - Asistencia Social	Sistema para el Desarrollo Integral de la Familia del Estado de Puebla	100%							100%
FAM - Infraestructura Educativa Básica	Comité Administrador Poblano para la Construcción de Espacios Educativos	100%							100%
FAM - Infraestructura Educativa Superior	Comité Administrador Poblano para la Construcción de Espacios Educativos	100%							100%
Fondo de Aportaciones para la Educación Tecnológica y de Adultos (FAETA)									
FAETA - Tecnológica	Colegio de Educación Profesional Técnica del Estado de Puebla (CONALEP)	100%							100%
FAETA - Adultos	Instituto Estatal de Educación para Adultos (IEEA)	100%							100%
Fondo de Aportaciones para la Seguridad Pública de los Estados (FASP)	Consejo Estatal de Coordinación del Sistema Nacional de Seguridad Pública	72%	Consejo Estatal de Coordinación del Sistema Nacional de Seguridad Pública	28%					100%
Fondo de Aportaciones para el Fortalecimiento de las Entidades Federativas (FAFEF)	Secretaría de Infraestructura y Transportes	100%							100%
Seguro Popular (SPSS)	Régimen Estatal de Protección Social en Salud	100%							100%
Benemérita Universidad Autónoma de Puebla (BUAP)	Secretaría de Educación Pública	67%	Secretaría de Educación Pública	33%					100%
Conservación, Estudios y Proyectos de Caminos Rurales y Carreteras Alimentadoras	Secretaría de Infraestructura y Transportes	100%							100%
PROSPERA Programa de Inclusión Social	Servicios de Salud del Estado de Puebla	100%							100%
Fondo Regional (FONREGION)	Secretaría de Infraestructura y Transportes	100%							100%
Programa de Fortalecimiento de los Servicios Estatales de Salud	Servicios de Salud del Estado de Puebla	100%							100%
Fondo Metropolitano Zona Metropolitana de Puebla-Tlaxcala	Secretaría de Infraestructura y Transportes	100%							100%
Seguro Médico Siglo XXI (SPSS)	Servicios de Salud del Estado de Puebla	100%							100%
Fondo para Entidades Federativas y Municipios Productores de Hidrocarburos	Secretaría de Infraestructura y Transportes	100%							100%
Programa de Fortalecimiento de la Calidad Educativa	Universidad Intercultural del Estado de Puebla	100%							100%

17. Programas Presupuestarios que incorporan la Perspectiva de Género

Con el objetivo de hacer transversal el principio rector de Perspectiva de Género contenido en el Plan Estatal de Desarrollo 2011-2017 y que los procesos de programación y presupuestación reflejen la igualdad sustantiva entre mujeres y hombres, así como alinear los objetivos e indicadores de los Programas Presupuestarios del ejercicio fiscal 2017 a las estrategias y líneas de acción de la Agenda Estatal de Trabajo 2014-2017 en Materia de Igualdad entre Hombres y Mujeres, y de acuerdo a los lineamientos o mecanismos emitidos por el Instituto Poblano de las Mujeres para la selección y asignación presupuestal de aquellos Programas Presupuestarios que contribuyen a consolidar el modelo de equidad de género y reducir las brechas de desigualdad entre hombres y mujeres:

a) Indicadores de desempeño para medir la atención de la Perspectiva de Género.

PARTICIPACION POLITICA Y SOCIAL DE LAS MUJERES	
Línea de Acción: 1.01.3 PROMOVER LA ARMONIZACION DE LA LEY PARA LA IGUALDAD ENTRE MUJERES Y HOMBRES DEL ESTADO DE PUEBLA CON LOS TRATADOS Y CONVENCIONES INTERNACIONALES	
PP	Objetivo / Indicador
E151	PERSECUCION DE LOS DELITOS DEL ORDEN COMUN Y PROMOCION DE UNA PRONTA, COMPLETA Y DEBIDA IMPARTICION DE JUSTICIA
	RESPECTO IRRESTRICTO DE LOS DERECHOS HUMANOS ALCANZADO. PORCENTAJE DE QUEJAS CONCILIADAS POR PRESUNTAS VIOLACIONES A LOS DERECHOS HUMANOS.
Línea de Acción: 1.03.2 PROMOVER ACCIONES AFIRMATIVAS QUE IMPULSEN EL ASCENSO DE LAS MUJERES A PUESTOS DE ALTA DIRECCION EN LA ADMINISTRACION PUBLICA A NIVEL ESTATAL	
PP	Objetivo / Indicador
E056	ATRACCION, RETENCION Y PROMOCION DE INVERSIONES Y NEGOCIOS
	CONVENIOS DE COLABORACION UNIVERSIDAD-INDUSTRIA CON PERSPECTIVA DE GENERO FIRMADOS. NUMERO DE CONVENIOS DE COLABORACION UNIVERSIDAD-INDUSTRIA CON PERSPECTIVA DE GENERO FIRMADOS.
Línea de Acción: 1.05.1 DISEÑAR PIEZAS COMUNICACIONALES (SPOTS, COMICS, FOLLETOS) PARA DIFUNDIR EN LAS ESCUELAS Y EN MEDIOS DE COMUNICACION INFORMACION QUE PERMITA SENSIBILIZAR A LAS Y LOS NIÑOS Y JOVENES Y ASI EVITAR LA REPRODUCCION DE PATRONES MACHISTAS ENTRE NIÑAS Y NIÑOS	
PP	Objetivo / Indicador
S079	PROGRAMA DE FORTALECIMIENTO DE LA CALIDAD EDUCATIVA
	NECESIDADES EN MATERIA DE GENERO EN LA POBLACION UNIVERSITARIA IDENTIFICADAS. NUMERO DE PERSONAL Y MATRICULA DE LA COMUNIDAD UNIVERSITARIA IMPACTADO EN EL TEMA DE EQUIDAD DE GENERO.

LA PREVENCION, ATENCION, SANCION Y ERRADICACION DE LA VIOLENCIA CONTRA LAS MUJERES Y NIÑAS	
Línea de Acción: 2.01.1 CAPACITAR A LAS Y LOS MAESTROS DE EDUCACION BASICA EN IGUALDAD DE GENERO Y NO VIOLENCIA	
PP	Objetivo / Indicador
E004	EDUCACION BASICA
	ALUMNOS Y ALUMNAS CON EDUCACION SECUNDARIA CONCLUIDA. EFICIENCIA TERMINAL DE EDUCACION SECUNDARIA.
Línea de Acción: 2.01.3 IMPULSAR LA CAPACITACION OBLIGATORIA Y SU EVALUACION EN LA PERSPECTIVA DE GENERO Y LA PREVENCION DE LA VIOLENCIA	
PP	Objetivo / Indicador
E068	EDUCACION SUPERIOR TECNOLOGICA
	CAPACITACION DE ACUERDO AL PERFIL DEL PERSONAL DEL INSTITUTO REALIZADA. PORCENTAJE DE DOCENTES Y PERSONAL ADMINISTRATIVO CAPACITADO.
E071	PROMOCION Y ATENCION DE LA EDUCACION TECNOLOGICA SUPERIOR
	CAPACITACION DE DOCENTES DE ACUERDO AL PERFIL LABORAL REALIZADA. PORCENTAJE DE PERSONAL DOCENTE CAPACITADO.
Línea de Acción: 2.01.4 IMPULSAR CAMPAÑAS PERMANENTES PARA PROMOVER EL DERECHO A UNA VIDA LIBRE DE VIOLENCIA Y DAR A CONOCER LOS SERVICIOS PARA VICTIMAS DE VIOLENCIA DE GENERO	
PP	Objetivo / Indicador
E068	EDUCACION SUPERIOR TECNOLOGICA
	FORMACION INTEGRAL DE EDUCACION SUPERIOR CON CULTURA Y DEPORTE IMPLEMENTADA. PORCENTAJE DE ALUMNOS QUE PARTICIPAN EN LOS EVENTOS CULTURALES Y DEPORTIVOS. CAPACITACION DE DOCENTES Y PERSONAL ADMINISTRATIVO DE ACUERDO AL PERFIL LABORAL REALIZADA. PORCENTAJE DEL PERSONAL CAPACITADO.

LA PREVENCIÓN, ATENCIÓN, SANCION Y ERRADICACIÓN DE LA VIOLENCIA CONTRA LAS MUJERES Y NIÑAS

Línea de Acción: 2.01.4 IMPULSAR CAMPAÑAS PERMANENTES PARA PROMOVER EL DERECHO A UNA VIDA LIBRE DE VIOLENCIA Y DAR A CONOCER LOS SERVICIOS PARA VÍCTIMAS DE VIOLENCIA DE GÉNERO

PP	Objetivo / Indicador
F003	<p>MODELOS DE COMUNICACION QUE CONTRIBUYAN AL DESARROLLO EDUCATIVO Y CULTURAL</p> <p>CONTENIDOS EDUCATIVOS DE HUMANIDADES Y CULTURALES CON PERSPECTIVA DE GÉNERO EN PROGRAMAS TELEVISIVOS FOMENTADOS. PORCENTAJE DE HORAS DE TRANSMISIÓN DE LOS PROGRAMAS PROPIOS DE TELEVISIÓN PRODUCIDOS.</p> <p>CONTENIDOS EDUCATIVOS DE HUMANIDADES Y CULTURALES CON PERSPECTIVA DE GÉNERO EN PROGRAMAS RADIOFONICOS FOMENTADOS. PORCENTAJE DE HORAS DE TRANSMISIÓN DE LOS PROGRAMAS PROPIOS DE LA RED ESTATAL DE RADIODIFUSORAS DE PUEBLA COMUNICACIONES.</p>
E069	<p>PROGRAMA ESTATAL PARA EL DESARROLLO DE LAS MUJERES</p> <p>SERVICIOS ESTRATEGICOS PARA LA PREVENCIÓN Y ATENCIÓN DE LA VIOLENCIA EN CONTRA DE LAS MUJERES EN PUEBLA IMPLEMENTADAS. VARIACIÓN PORCENTUAL DE LOS SERVICIOS ESTRATEGICOS PARA LA PREVENCIÓN Y ATENCIÓN DE LA VIOLENCIA EN CONTRA DE LAS MUJERES EN PUEBLA.</p>
E087	<p>SEGURIDAD PÚBLICA</p> <p>PARTICIPACIÓN CIUDADANA EN MATERIA DE PREVENCIÓN SOCIAL DE LA VIOLENCIA Y LA DELINCUENCIA PROMOVIDA. PORCENTAJE DE ACCIONES DE PREVENCIÓN SOCIAL DE LA VIOLENCIA Y LA DELINCUENCIA CON PARTICIPACIÓN CIUDADANA (FOROS, CAMPAÑAS DE DIFUSIÓN, CAPACITACIÓN, JORNADAS, PLÁTICAS, CONGRESOS, TALLERES, CURSOS, REUNIONES, CONFERENCIAS Y COMITES), DESAGREGADO POR SEXO.</p>

EL DISEÑO DE POLÍTICAS PÚBLICAS PARA ALCANZAR LA IGUALDAD SUSTANTIVA ENTRE MUJERES Y HOMBRES

Línea de Acción: 3.01.1 PROMOVER QUE LAS INSTITUCIONES GUBERNAMENTALES CUENTEN CON PROGRAMAS PERMANENTES DE CAPACITACIÓN EN GÉNERO, A FIN DE QUE LAS INSTITUCIONES SE APROPIEN DEL CONOCIMIENTO Y ESTE PERMANEZCA A PESAR DE LOS CAMBIOS DE GOBIERNO Y PERSONAL

PP	Objetivo / Indicador
E068	<p>EDUCACIÓN SUPERIOR TECNOLÓGICA</p> <p>CAPACITACIÓN DE ACUERDO AL PERFIL DEL PERSONAL DEL INSTITUTO REALIZADA. PORCENTAJE DE PERSONAL CAPACITADO.</p> <p>CAPACITACIÓN DE ACUERDO AL PERFIL DEL PERSONAL DEL INSTITUTO REALIZADA. PORCENTAJE DE DOCENTES Y PERSONAL ADMINISTRATIVO CAPACITADO.</p>
E027	<p>PRESTACIÓN DE SERVICIOS DE EDUCACIÓN MEDIA SUPERIOR</p> <p>EFICIENCIA TERMINAL CONSOLIDADA. EFICIENCIA TERMINAL.</p>
E069	<p>PROGRAMA ESTATAL PARA EL DESARROLLO DE LAS MUJERES</p> <p>PROMOCIÓN DE LA TRANSVERSALIZACIÓN DE LA PERSPECTIVA DE GÉNERO EN LA ADMINISTRACIÓN PÚBLICA ESTATAL Y MUNICIPAL APLICADA. PORCENTAJE DE ACCIONES PARA PROMOVER LA INSTITUCIONALIZACIÓN DE LAS POLÍTICAS DE EQUIDAD DE GÉNERO EN LA ADMINISTRACIÓN PÚBLICA ESTATAL REALIZADAS RESPECTO DE LAS PROGRAMADAS.</p>
G001	<p>VIGILANCIA PARA GARANTIZAR EL LIBRE DESARROLLO DE LOS PROCESOS ELECTORALES</p> <p>PROYECTOS Y CURSOS PARA COMBATIR LA DISCRIMINACIÓN IMPLEMENTADOS. NÚMERO DE PERSONAS IMPACTADAS POR LOS CURSOS Y PROYECTOS INTEGRALES.</p>

Línea de Acción: 3.02.1 PROMOVER E IMPLEMENTAR POLÍTICAS PÚBLICAS CON PERSPECTIVA DE GÉNERO EN EL GOBIERNO DEL ESTADO

PP	Objetivo / Indicador
E039	<p>ACERCAMIENTO Y CONCENTRACIÓN DE SERVICIOS GUBERNAMENTALES</p> <p>UNIDADES MÓVILES DE DESARROLLO IMPLEMENTADAS. PORCENTAJE DE COBERTURA EN LA POBLACIÓN BENEFICIADA CON UNIDADES MÓVILES DE DESARROLLO.</p>

Línea de Acción: 3.02.1 PROMOVER E IMPLEMENTAR POLITICAS PUBLICAS CON PERSPECTIVA DE GENERO EN EL GOBIERNO DEL ESTADO

PP	Objetivo / Indicador
P003	GESTION PARA RESULTADOS DE LA ADMINISTRACION PUBLICA INICIATIVA DE LEY DE EGRESOS PARA RESULTADOS, CON PERSPECTIVA DE GENERO ELABORADA. PORCENTAJE DE AVANCE EN LA IMPLEMENTACION DE LA SECCION PBR-SED EN EL ESTADO (COMPONENTE PBR).
S002	PROSPERA PROGRAMA DE INCLUSION SOCIAL MUJERES EMBARAZADAS CON SUPLEMENTO ALIMENTICIO APOYADAS. MUJERES EMBARAZADAS QUE RECIBEN SUPLEMENTO ALIMENTICIO. MUJERES EN PERIODO DE LACTANCIA CON SUPLEMENTO ALIMENTICIO APOYADAS. PORCENTAJE DE MUJERES EN PERIODO DE LACTANCIA QUE RECIBEN SUPLEMENTO ALIMENTICIO.
E149	PROTECCION EN SALUD Y SERVICIOS DE SALUD A LA COMUNIDAD MUJERES EMBARAZADAS ADOLESCENTES MENORES DE 20 AÑOS ATENDIDAS. RAZON DE MORTALIDAD MATERNA EN EMBARAZADAS ADOLESCENTES MENORES DE 20 AÑOS. MUJERES EMBARAZADAS ATENDIDAS. RAZON DE MORTALIDAD MATERNA. MUJERES CON CANCER DE MAMA DETECTADO. TASA DE MORTALIDAD POR CANCER DE MAMA.
G020	RECTORIA EN SALUD ACTIVIDADES INSTITUCIONALES ESTATALES DESTINADAS A LA SALUD MATERNA, SEXUAL Y REPRODUCTIVA HOMOLOGADAS. PORCENTAJE DE ACTIVIDADES INSTITUCIONALES ESTATALES DESTINADAS A LA SALUD MATERNA, SEXUAL Y REPRODUCTIVA.

Línea de Acción: 3.03.1 FORTALECER EL FUNCIONAMIENTO DEL SISTEMA ESTATAL PARA LA IGUALDAD ENTRE MUJERES Y HOMBRES

PP	Objetivo / Indicador
E013	PROMOCION Y ATENCION DE LA EDUCACION SUPERIOR EN UNIVERSIDADES POLITECNICAS SISTEMAS DE GESTION IMPLEMENTADOS. NUMERO DE PROCESOS IMPLEMENTADOS.

Línea de Acción: 3.03.2 CONSOLIDAR LA ARTICULACION ENTRE ESTE Y EL SISTEMA ESTATAL PARA PREVENIR, ATENDER, SANCIONAR Y ERRADICAR LA VIOLENCIA CONTRA LAS MUJERES

PP	Objetivo / Indicador
E063	PROMOCION Y ATENCION DE LA EDUCACION SUPERIOR CON RESPECTO A LA DIVERSIDAD CULTURAL PROGRAMA PARA PROMOVER LA EQUIDAD DE GENERO EN LA ZONA DE INFLUENCIA IMPLEMENTADO. PORCENTAJE DE POBLACION ATENDIDA EN TEMAS DE EQUIDAD DE GENERO.

Línea de Acción: 3.04.1 PROMOVER E IMPLEMENTAR PROGRAMAS DE CULTURA INSTITUCIONAL EN LAS DEPENDENCIAS DEL GOBIERNO DEL ESTADO DE PUEBLA

PP	Objetivo / Indicador
E068	EDUCACION SUPERIOR TECNOLOGICA PROCESO DE CERTIFICACION Y/O ACREDITACION DE LOS SERVICIOS EDUCATIVOS OTORGADOS. PORCENTAJE DE PROCESOS DE SERVICIOS EDUCATIVOS CERTIFICADOS.
E030	PROMOCION Y PROCURACION DE LA PROTECCION DE LOS DERECHOS HUMANOS CAPACITACION EN DERECHOS HUMANOS A GRUPOS SOCIALES ESPECIFICOS IMPARTIDA. PORCENTAJE DE CAPACITACION A GRUPOS SOCIALES ESPECIFICOS.

COMBATE A LA FEMINIZACION DE LA POBREZA

Línea de Acción: 4.01.1 PROMOVER LA CAPACITACION DE LAS MUJERES EN OCUPACIONES NO TRADICIONALES PARA AMPLIAR SUS OPORTUNIDADES Y MEJORAR SUS INGRESOS

PP	Objetivo / Indicador
E079	<p>PRESTACION DE SERVICIOS DE ASISTENCIA SOCIAL PARA EL BIENESTAR FAMILIAR</p> <p>MUJERES EN SITUACION VULNERABLE ATENDIDAS CON SERVICIOS DE ASISTENCIA SOCIAL ATENDIDAS. PORCENTAJE DE MUJERES EN SITUACION VULNERABLE ATENDIDA.</p>
E069	<p>PROGRAMA ESTATAL PARA EL DESARROLLO DE LAS MUJERES</p> <p>CAPACITACIONES PARA EL IMPULSO DE LOS DERECHOS HUMANOS DE LAS MUJERES IMPARTIDAS. PORCENTAJE DE CAPACITACIONES PARA EL IMPULSO DE LOS DERECHOS HUMANOS DE LAS MUJERES IMPARTIDAS.</p>
E148	<p>PROMOCION DE LA CAPACITACION PARA EL TRABAJO</p> <p>CAPACITACION PARA EL TRABAJO EN CONDICIONES DE IGUALDAD (DESAGREGADA POR SEXO) IMPARTIDA. PORCENTAJE DE CURSOS PARA EL TRABAJO IMPARTIDOS.</p>

Línea de Acción: 4.02.1 INCREMENTAR LA PARTICIPACION FEMENINA EN EL MERCADO LABORAL

PP	Objetivo / Indicador
E141	<p>DESARROLLO INTEGRAL DE LOS PUEBLOS INDIGENAS</p> <p>MUJERES INDIGENAS PARA PROYECTOS PRODUCTIVOS CAPACITADAS. PORCENTAJE DE MUJERES INDIGENAS CAPACITADAS PARA PROYECTOS PRODUCTIVOS.</p>

Línea de Acción: 4.10.1 PROMOVER LA FORMACION DE DOCENTES EN GENERO

PP	Objetivo / Indicador
E070	<p>PRESTACION DE SERVICIOS DE EDUCACION EN TODOS LOS TIPOS Y MODALIDADES</p> <p>CAPACITACION A DOCENTES EN LA MODALIDAD PRESENCIAL, SEMIPRESENCIAL Y/O A DISTANCIA REALIZADA. PORCENTAJE DE DOCENTES QUE RECIBEN CAPACITACION EN LA MODALIDAD PRESENCIAL, SEMIPRESENCIAL Y/O A DISTANCIA.</p>

b) Programas Presupuestarios para la atención de la Perspectiva de Género.

Programas Presupuestarios para la Atención de la Perspectiva de Género

Institución / Programa Presupuestario	Importe	%
Total	\$5,772,356,985.00	100%
Secretaría de Educación Pública	\$3,743,974,458.00	64.86%
E004 - Educación básica	\$3,743,974,458.00	
Servicios de Salud del Estado de Puebla	\$1,205,029,775.00	20.88%
G020 - Rectoría en salud	\$50,130,563.00	
S002 - Prospera programa de inclusión social	\$202,765,423.00	
E149 - Protección en salud y servicios de salud a la comunidad	\$952,133,789.00	
Secretaría de Desarrollo Social	\$186,713,127.00	3.23%
E039 - Acercamiento y concentración de servicios gubernamentales	\$185,285,453.00	
E141 - Desarrollo integral de los pueblos indígenas	\$1,427,674.00	
Secretaría de Finanzas y Administración	\$159,735,045.00	2.77%
P003 - Gestión para resultados de la administración pública	\$159,735,045.00	
Colegio de Bachilleres del Estado de Puebla	\$137,312,244.00	2.38%
E027 - Prestación de servicios de educación media superior	\$137,312,244.00	
Fiscalía General del Estado	\$80,434,880.00	1.39%
E151 - Persecución de los delitos del orden común y promoción de una pronta, completa y debida impartición de justicia	\$80,434,880.00	
Consejo Estatal de Coordinación del Sistema Nacional de Seguridad Pública	\$75,685,552.00	1.31%
E087 - Seguridad pública	\$75,685,552.00	
Sistema para el Desarrollo Integral de la Familia del Estado de Puebla	\$68,750,000.00	1.19%
E079 - Prestación de servicios de asistencia social para el bienestar familiar	\$68,750,000.00	
Instituto de Capacitación para el Trabajo del Estado de Puebla	\$19,770,832.00	0.34%
E148 - Promoción de la capacitación para el trabajo	\$19,770,832.00	
Instituto Poblano de las Mujeres	\$18,655,110.00	0.32%
E069 - Programa estatal para el desarrollo de las mujeres	\$18,655,110.00	
Puebla Comunicaciones	\$17,380,521.00	0.30%
F003 - Modelos de comunicación que contribuyan al desarrollo educativo y cultural	\$17,380,521.00	
Universidad Tecnológica de Tehuacán	\$11,419,904.00	0.20%
E071 - Promoción y atención de la educación tecnológica superior	\$11,419,904.00	

Programas Presupuestarios para la Atención de la Perspectiva de Género

Institución / Programa Presupuestario	Importe	%
Instituto de Educación Digital del Estado de Puebla	\$11,231,834.00	0.19%
E070 - Prestación de servicios de educación en todos los tipos y modalidades	\$11,231,834.00	
Instituto Tecnológico Superior de Zacapoaxtla	\$7,528,240.00	0.13%
E068 - Educación superior tecnológica	\$7,528,240.00	
Secretaría de Competitividad, Trabajo y Desarrollo Económico	\$5,916,384.00	0.10%
E056 - Atracción, retención y promoción de inversiones y negocios	\$5,916,384.00	
Instituto Electoral del Estado	\$4,853,247.00	0.08%
G001 - Vigilancia para garantizar el libre desarrollo de los procesos electorales	\$4,853,247.00	
Comisión de Derechos Humanos del Estado de Puebla	\$4,598,007.00	0.08%
E030 - Promoción y procuración de la protección de los derechos humanos	\$4,598,007.00	
Instituto Tecnológico Superior de Teziutlán	\$3,175,484.00	0.06%
E068 - Educación superior tecnológica	\$3,175,484.00	
Instituto Tecnológico Superior de San Martín Texmelucan	\$2,864,985.00	0.05%
E068 - Educación superior tecnológica	\$2,864,985.00	
Instituto Tecnológico Superior de Tepexi de Rodríguez	\$2,521,426.00	0.04%
E068 - Educación superior tecnológica	\$2,521,426.00	
Universidad Intercultural del Estado de Puebla	\$2,491,370.00	0.04%
S079 - Programa de fortalecimiento de la calidad educativa	\$1,765,041.00	
E063 - Promoción y atención de la educación superior con respecto a la diversidad cultural	\$726,329.00	
Universidad Politécnica de Amozoc	\$2,314,561.00	0.04%
E013 - Promoción y atención de la educación superior en universidades politécnicas	\$2,314,561.00	

c) Inversión para la atención de la Perspectiva de Género por Programa Presupuestario y Objetivo Transversal de la Agenda Estatal de Trabajo en Materia de Igualdad entre Hombres y Mujeres.

Inversión para la Atención de la Perspectiva de Género por Programa Presupuestario y Objetivo Transversal

Programa Presupuestario	Objetivo Transversal Agenda Estatal en Materia de Igualdad entre Hombres y Mujeres	Objetivo del Principio Rector de Perspectiva de Género Plan Estatal de Desarrollo	Importe
E004 - Educación básica	Prevenir, atender, sancionar y erradicar la violencia contra mujeres y niñas, y garantizarles acceso a una justicia efectiva	Prevención, atención, sanción y erradicación de la violencia contra las mujeres	\$3,743,974,458.00
E149 Protección en salud y servicios de salud a la comunidad	Incorporar las políticas de igualdad de género en los tres órdenes de gobierno y fortalecer su institucionalización en la cultura organizacional	Políticas públicas, programas y proyectos estatales con perspectiva de género	\$952,133,789.00
S002 - Prospera programa de inclusión social	Incorporar las políticas de igualdad de género en los tres órdenes de gobierno y fortalecer su institucionalización en la cultura organizacional	Políticas públicas, programas y proyectos estatales con perspectiva de género	\$202,765,423.00
E039 - Acercamiento y concentración de servicios gubernamentales	Incorporar las políticas de igualdad de género en los tres órdenes de gobierno y fortalecer su institucionalización en la cultura organizacional	Políticas públicas, programas y proyectos estatales con perspectiva de género	\$185,285,453.00
P003 - Gestión para resultados de la administración pública	Incorporar las políticas de igualdad de género en los tres órdenes de gobierno y fortalecer su institucionalización en la cultura organizacional	Políticas públicas, programas y proyectos estatales con perspectiva de género	\$159,735,045.00
E027 - Prestación de servicios de educación media superior	Incorporar las políticas de igualdad de género en los tres órdenes de gobierno y fortalecer su institucionalización en la cultura organizacional	Cultura institucional con perspectiva de género	\$137,312,244.00

Inversión para la Atención de la Perspectiva de Género por Programa Presupuestario y Objetivo Transversal

Programa Presupuestario	Objetivo Transversal Agenda Estatal en Materia de Igualdad entre Hombres y Mujeres	Objetivo del Principio Rector de Perspectiva de Género Plan Estatal de Desarrollo	Importe
E151 - Persecución de los delitos del orden común y promoción de una pronta, completa y debida impartición de justicia	Alcanzar la igualdad sustantiva entre mujeres y hombres y propiciar un cambio cultural respetuoso de los derechos de las mujeres	Políticas públicas, programas y proyectos estatales con perspectiva de género	\$80,434,880.00
E087 - Seguridad pública	Prevenir, atender, sancionar y erradicar la violencia contra mujeres y niñas, y garantizarles acceso a una justicia efectiva	Prevención, atención, sanción y erradicación de la violencia contra las mujeres	\$75,685,552.00
E079 - Prestación de servicios de asistencia social para el bienestar familiar	Promover el acceso de las mujeres al trabajo remunerado, empleo decente y recursos productivos, en un marco de igualdad	Igualdad de oportunidades entre mujeres y hombres para el ejercicio de sus derechos	\$68,750,000.00
G020 - Rectoría en salud	Incorporar las políticas de igualdad de género en los tres órdenes de gobierno y fortalecer su institucionalización en la cultura organizacional	Políticas públicas, programas y proyectos estatales con perspectiva de género	\$50,130,563.00
E148 - Promoción de la capacitación para el trabajo	Promover el acceso de las mujeres al trabajo remunerado, empleo decente y recursos productivos, en un marco de igualdad	Igualdad de oportunidades entre mujeres y hombres para el ejercicio de sus derechos	\$19,770,832.00
E069 - Programa estatal para el desarrollo de las mujeres	Promover el acceso de las mujeres al trabajo remunerado, empleo decente y recursos productivos, en un marco de igualdad	Igualdad de oportunidades entre mujeres y hombres para el ejercicio de sus derechos	\$18,655,110.00
	Prevenir, atender, sancionar y erradicar la violencia contra mujeres y niñas, y garantizarles acceso a una justicia efectiva	Prevención, atención, sanción y erradicación de la violencia contra las mujeres	

Inversión para la Atención de la Perspectiva de Género por Programa Presupuestario y Objetivo Transversal

Programa Presupuestario	Objetivo Transversal Agenda Estatal en Materia de Igualdad entre Hombres y Mujeres	Objetivo del Principio Rector de Perspectiva de Género Plan Estatal de Desarrollo	Importe
	Incorporar las políticas de igualdad de género en los tres órdenes de gobierno y fortalecer su institucionalización en la cultura organizacional	Cultura institucional con perspectiva de género	
F003 - Modelos de comunicación que contribuyan al desarrollo educativo y cultural	Prevenir, atender, sancionar y erradicar la violencia contra mujeres y niñas, y garantizarles acceso a una justicia efectiva	Prevención, atención, sanción y erradicación de la violencia contra las mujeres	\$17,380,521.00
E068 - Educación superior tecnológica	Prevenir, atender, sancionar y erradicar la violencia contra mujeres y niñas, y garantizarles acceso a una justicia efectiva	Prevención, atención, sanción y erradicación de la violencia contra las mujeres	\$16,090,135.00
	Incorporar las políticas de igualdad de género en los tres órdenes de gobierno y fortalecer su institucionalización en la cultura organizacional	Cultura institucional con perspectiva de género	
E071 - Promoción y atención de la educación tecnológica superior	Prevenir, atender, sancionar y erradicar la violencia contra mujeres y niñas, y garantizarles acceso a una justicia efectiva	Prevención, atención, sanción y erradicación de la violencia contra las mujeres	\$11,419,904.00
E070 - Prestación de servicios de educación en todos los tipos y modalidades	Promover el acceso de las mujeres al trabajo remunerado, empleo decente y recursos productivos, en un marco de igualdad	Acceso igualitario a la población en salud, educación, seguridad y justicia	\$11,231,834.00
E056 - Atracción, retención y promoción de inversiones y negocios	Alcanzar la igualdad sustantiva entre mujeres y hombres y propiciar un cambio cultural respetuoso de los derechos de las mujeres	Igualdad de oportunidades entre mujeres y hombres para el ejercicio de sus derechos	\$5,916,384.00

Inversión para la Atención de la Perspectiva de Género por Programa Presupuestario y Objetivo Transversal

Programa Presupuestario	Objetivo Transversal Agenda Estatal en Materia de Igualdad entre Hombres y Mujeres	Objetivo del Principio Rector de Perspectiva de Género Plan Estatal de Desarrollo	Importe
G001 - Vigilancia para garantizar el libre desarrollo de los procesos electorales	Incorporar las políticas de igualdad de género en los tres órdenes de gobierno y fortalecer su institucionalización en la cultura organizacional	Cultura institucional con perspectiva de género	\$4,853,247.00
E030 - Promoción y procuración de la protección de los derechos humanos	Incorporar las políticas de igualdad de género en los tres órdenes de gobierno y fortalecer su institucionalización en la cultura organizacional	Cultura institucional con perspectiva de género	\$4,598,007.00
E013 - Promoción y atención de la educación superior en universidades politécnicas	Incorporar las políticas de igualdad de género en los tres órdenes de gobierno y fortalecer su institucionalización en la cultura organizacional	Cultura institucional con perspectiva de género	\$2,314,561.00
S079 - Programa de fortalecimiento de la calidad educativa	Alcanzar la igualdad sustantiva entre mujeres y hombres y propiciar un cambio cultural respetuoso de los derechos de las mujeres	Igualdad de oportunidades entre mujeres y hombres para el ejercicio de sus derechos	\$1,765,041.00
E141 - Desarrollo integral de los pueblos indígenas	Promover el acceso de las mujeres al trabajo remunerado, empleo decente y recursos productivos, en un marco de igualdad	Igualdad de oportunidades entre mujeres y hombres para el ejercicio de sus derechos	\$1,427,674.00
E063 - Promoción y atención de la educación superior con respecto a la diversidad cultural	Incorporar las políticas de igualdad de género en los tres órdenes de gobierno y fortalecer su institucionalización en la cultura organizacional	Cultura institucional con perspectiva de género	\$726,329.00

18. Programas Presupuestarios que contribuyen a la Atención de las Niñas, Niños y Adolescentes

El Ejecutivo Estatal, a través de las Dependencias y Entidades impulsará en los Programas Presupuestarios los principios correspondientes de equidad e inclusión que garantice los derechos de las niñas, niños y adolescentes con el objeto de que la presente política pública pueda ser medida y evaluada por medio de indicadores, así como el desglose del financiamiento para el desarrollo de dichas actividades, la cual estará alineada a los diez puntos estratégicos de la iniciativa 10XINFANCIA y a los derechos establecidos en la Ley de los Derechos de las Niñas, Niños y Adolescentes del Estado de Puebla. Dichos Programas Presupuestarios se comunican a continuación:

a) Indicadores de Desempeño para Medir la Atención de las Niñas, Niños y Adolescentes

Compromiso 1:

CREAR UN SISTEMA INTEGRAL DE GARANTÍA DE DERECHOS DE NIÑAS, NIÑOS Y ADOLESCENTES.

PP	Indicador
E079	<p>PRESTACION DE SERVICIOS DE ASISTENCIA SOCIAL PARA EL BIENESTAR FAMILIAR</p> <p>NUMERO DE MENORES EN ADOPCION QUE SON SUJETOS DE INCORPORACION A UNA FAMILIA.</p> <p>PORCENTAJE DE NIÑAS, NIÑOS Y ADOLESCENTES EN SITUACION DE ABANDONO Y VULNERABILIDAD ATENDIDOS.</p>
P002	<p>PROGRAMA DE COORDINACION DE ASUNTOS INTERNACIONALES</p> <p>NUMERO DE TRAMITES PARA NIÑAS, NIÑOS Y ADOLESCENTES POBLANOS.</p>

Compromiso 2:

PREVENIR, ATENDER Y SANCIONAR EFECTIVAMENTE TODAS LAS FORMAS DE VIOLENCIA CONTRA LAS NIÑAS, NIÑOS Y ADOLESCENTES.

PP	Indicador
E069	<p>PROGRAMA ESTATAL PARA EL DESARROLLO DE LAS MUJERES</p> <p>NUMERO DE ESCUELAS CON PIEZAS DE INFORMACION QUE PERMITA SENSIBILIZAR A LAS Y LOS NIÑOS Y ADOLESCENTES, Y ASI EVITAR LA REPRODUCCION DE PATRONES MACHISTAS ENTRE ESTA POBLACION.</p> <p>NUMERO DE CAMPAÑAS DE PREVENCION INTEGRAL Y EFICAZ DE LA VIOLENCIA CONTRA MUJERES Y NIÑAS REALIZADAS.</p> <p>NUMERO DE NIÑAS, NIÑOS Y ADOLESCENTES QUE SUFREN Y HAN SUFRIDO VIOLENCIA DETECTADOS.</p> <p>VARIACION PORCENTUAL DE LOS SERVICIOS ESTRATEGICOS PARA LA PREVENCION Y ATENCION DE LA VIOLENCIA EN CONTRA DE LAS MUJERES EN PUEBLA.</p>
E079	<p>PRESTACION DE SERVICIOS DE ASISTENCIA SOCIAL PARA EL BIENESTAR FAMILIAR</p> <p>ATENDER A 245 NIÑAS, NIÑOS Y ADOLESCENTES VULNERABLES CON SERVICIOS ASISTENCIALES A TRAVES DE LAS CASAS DE ASISTENCIA DIF.</p> <p>NUMERO DE NIÑAS, NIÑOS Y ADOLESCENTES VULNERABLES CON SERVICIOS JURIDICOS, PSICOLOGICOS Y SOCIALES.</p>
E151	<p>PERSECUCION DE LOS DELITOS DEL ORDEN COMUN Y PROMOCION DE UNA PRONTA, COMPLETA Y DEBIDA IMPARTICION DE JUSTICIA</p> <p>NUMERO DE PLATICAS RELACIONADAS CON LA PREVENCION IMPARTIDAS.</p>

Compromiso 3:

GARANTIZAR QUE LOS BEBÉS RECIÉN NACIDOS TENGAN SU ACTA DE NACIMIENTO GRATUITA ANTES DE CUMPLIR UN AÑO.

PP	Indicador
E147	<p>REGISTRO E IDENTIFICACION DE POBLACION</p> <p>NUMERO DE REGISTRO DE NACIMIENTOS DE NIÑAS Y NIÑOS GRATUITA.</p> <p>PORCENTAJE DE REGISTROS DE NACIMIENTO DE POBLACION MENOR A 1 AÑO.</p>

Compromiso 4:**FORTALECER EL SISTEMA LOCAL DE JUSTICIA PARA ADOLESCENTES.**

PP	Indicador
E151	<p>PERSECUCION DE LOS DELITOS DEL ORDEN COMUN Y PROMOCION DE UNA PRONTA, COMPLETA Y DEBIDA IMPARTICION DE JUSTICIA</p> <p>NUMERO DE ACCIONES IMPLEMENTADAS PARA GARANTIZAR LA CERTEZA JURIDICA, PREVENCION Y COMBATE DE DELITOS COMETIDOS CONTRA MUJERES, NIÑAS, NIÑOS Y ADOLESCENTES.</p>
R003	<p>SISTEMA DE JUSTICIA</p> <p>PORCENTAJE DE EXHORTOS ATENDIDOS.</p> <p>NUMERO DE PROCESOS ATENDIDOS EN EL JUZGADO ESPECIALIZADO EN JUSTICIA PARA ADOLESCENTES.</p>

Compromiso 6:**DISMINUIR LA RAZÓN DE MORTALIDAD MATERNA (RMM).**

PP	Indicador
E149	<p>PROTECCION EN SALUD Y SERVICIOS DE SALUD A LA COMUNIDAD</p> <p>NUMERO DE MUJERES CAPTADAS EN EL PRIMER TRIMESTRE DEL EMBARAZO ATENDIDAS.</p> <p>RAZON DE MORTALIDAD MATERNA.</p> <p>NUMERO DE PARTOS ATENDIDOS EN ADOLESCENTES POR PERSONAL CALIFICADO EN LOS SERVICIOS DE SALUD.</p> <p>NUMERO DE ACEPTANTES DE POST EVENTO OBSTETRICO EN LAS ADOLESCENTES DE 10 A 19 AÑOS.</p> <p>NUMERO DE ADOLESCENTES DE 10 A 19 AÑOS CON ACEPTACION DE PLANIFICACION FAMILIAR.</p> <p>RAZON DE MORTALIDAD MATERNA EN EMBARAZADAS ADOLESCENTES MENORES DE 20 AÑOS.</p>
S002	<p>PROSPERA PROGRAMA DE INCLUSION SOCIAL</p> <p>NUMERO DE MUJERES EMBARAZADAS QUE RECIBEN SUPLEMENTO ALIMENTICIO.</p> <p>MUJERES EMBARAZADAS QUE RECIBEN SUPLEMENTO ALIMENTICIO.</p>

Compromiso 7:

REDUCIR LA TASA DE MORTALIDAD INFANTIL (TMI) Y DE MENORES DE 5 AÑOS (TM<5).

PP	Indicador
E149	<p>PROTECCION EN SALUD Y SERVICIOS DE SALUD A LA COMUNIDAD</p> <p>NUMERO DE RECIEN NACIDOS TAMIZADOS.</p> <p>COBERTURA DE CONTROL DE CASOS DE DESNUTRICION SEVERA EN MENORES DE 5 AÑOS.</p> <p>NUMERO DE DOSIS DE BIOLOGICOS APLICADAS A NIÑAS Y NIÑOS DE 1 A 4 AÑOS.</p> <p>TASA DE MORTALIDAD POR DESNUTRICION EN MENORES DE 5 AÑOS.</p> <p>APLICACION DE BIOLOGICO EN NIÑOS MENORES DE UN AÑO.</p> <p>TASA DE MORTALIDAD EN MENORES DE 1 AÑO.</p> <p>COBERTURA DE CONSULTAS DE 1ERA VEZ POR IRA.</p> <p>COBERTURA DE MADRES CAPACITADAS EN IRA.</p> <p>TASA DE MORTALIDAD POR IRA EN MENORES DE 5 AÑOS.</p> <p>COBERTURA DE CONSULTAS 1ERA VEZ POR EDA.</p> <p>COBERTURA DE MADRES CAPACITADAS SOBRE EDA.</p> <p>TASA DE MORTALIDAD POR EDA EN MENORES DE 5 AÑOS.</p> <p>TASA DE MORTALIDAD EN POBLACION DE 10 A 19 AÑOS.</p>

Compromiso 8:

FOMENTAR UNA NUTRICIÓN ADECUADA Y UN ESTILO DE VIDA SALUDABLE.

PP	Indicador
E126	<p>PROGRAMA DE APOYO ALIMENTARIO</p> <p>NUMERO DE NIÑAS, NIÑOS Y ADOLESCENTES BENEFICIADOS CON DESAYUNOS CALIENTES.</p> <p>NUMERO DE NIÑAS Y NIÑOS CON RACIONES DE DESAYUNOS ESCOLARES FRIOS.</p> <p>NUMERO DE NIÑAS, NIÑOS, ADOLESCENTES Y POBLACION VULNERABLE DE CASAS DE ASISTENCIA CON RACIONES ALIMENTICIAS.</p> <p>NUMERO DE NIÑAS Y NIÑOS DE 1 A 3 AÑOS DE EDAD CON DESPENSAS DEL PROGRAMA INICIANDO UNA CORRECTA NUTRICION.</p> <p>NUMERO DE NIÑAS Y NIÑOS DE 2 A 12 AÑOS DE EDAD CON DESPENSAS DEL PROGRAMA RESCATE NUTRICIO.</p> <p>NUMERO DE PERSONAS DISCAPACITADAS CON DESPENSAS DEL PROGRAMA APOYO ALIMENTARIO A PERSONAS CON DISCAPACIDAD.</p> <p>PROPORCION DE LA MEJORA DE LA ASISTENCIA SOCIAL ALIMENTARIA.</p>
S002	<p>PROSPERA PROGRAMA DE INCLUSION SOCIAL</p> <p>NUMERO DE NIÑAS Y NIÑOS DE 6 A 59 MESES DE EDAD QUE RECIBEN SUPLEMENTO ALIMENTICIO.</p> <p>PORCENTAJE DE NIÑAS Y NIÑOS DE 6 A 59 MESES APOYADOS CON SUPLEMENTO ALIMENTICIO.</p>

ESTABLECER UNA ESTRATEGIA DE INCLUSIÓN EDUCATIVA.

PP	Indicador
E004	<p>EDUCACION BASICA</p> <p>PERSONAS ALFABETIZADAS.</p> <p>ESCUELAS DEL PROGRAMA ESCUELAS DE TIEMPO COMPLETO APOYADAS.</p> <p>PORCENTAJE DE ESCUELAS DE EDUCACION BASICA BENEFICIADAS CON EL APOYO ECONOMICO.</p> <p>PERSONAS BENEFICIADAS CON PROCESOS DE FORMACION PARA PREVENIR LA VIOLENCIA DE GENERO.</p> <p>ESCUELAS INVOLUCRADAS EN EL PROGRAMA ESPECIAL DE FOMENTO A LA EQUIDAD EN GRUPOS VULNERABLES.</p> <p>PORCENTAJE DE COBERTURA DEL ALUMNADO CON NECESIDADES EDUCATIVAS ESPECIALES EN LOS CENTROS CAM Y USAER.</p> <p>NUMERO DE DOCENTES DE EDUCACION ESPECIAL Y REGULAR CAPACITADOS.</p>
E079	<p>PRESTACION DE SERVICIOS DE ASISTENCIA SOCIAL PARA EL BIENESTAR FAMILIAR</p> <p>NUMERO DE NIÑAS, NIÑOS Y ADOLESCENTES INDIGENAS CON APOYOS ESCOLARES, INSCRITOS EN ESCUELAS PUBLICAS.</p>
F012	<p>EDUCACION Y CULTURA INDIGENA</p> <p>NUMERO DE ESCUELAS DE EDUCACION INDIGENA VISITADAS.</p> <p>NUMERO DE ESCUELAS CON SEGUIMIENTO Y ACOMPAÑAMIENTO A LOS CONSEJOS.</p> <p>NUMERO DE BECAS BACHILLER OTORGADAS.</p> <p>NUMERO DE DOCENTES VALORADOS DE PREESCOLAR Y PRIMARIA INDIGENA.</p> <p>PORCENTAJE DE DOCENTES CAPACITADOS.</p> <p>NUMERO DE ALUMNAS Y ALUMNOS MIGRANTES ATENDIDOS CON SERVICIOS EDUCATIVOS.</p> <p>NUMERO DE PROMOTORES EDUCATIVOS CAPACITADOS.</p> <p>NUMERO DE PROGRAMAS DE RADIO SOBRE TEMAS DE DIVERSIDAD CULTURAL Y LINGÜÍSTICA DESARROLLADOS</p>
M008	<p>APOYO ADMINISTRATIVO DEL SECTOR EDUCATIVO</p> <p>NUMERO DE ESTUDIANTES MIGRANTES BENEFICIADOS CON SERVICIOS EDUCATIVOS.</p>
S006	<p>ATENCION A LA DEMANDA DE EDUCACION PARA ADULTOS</p> <p>NUMERO DE JORNADAS DE ALFABETIZACION PARA JOVENES Y ADULTOS MAYORES REALIZADAS.</p>

REDUCIR LA TASA DE DESERCIÓN ESCOLAR EN LA EDUCACIÓN MEDIA SUPERIOR.

PP	Indicador
E005	EDUCACION MEDIA SUPERIOR
	NUMERO DE ESTUDIANTES DE TELEBACHILLERATO ATENDIDOS.
E027	PRESTACION DE SERVICIOS DE EDUCACION MEDIA SUPERIOR
	EFICIENCIA TERMINAL.
E131	PRESTACION DE SERVICIOS DE EDUCACION MEDIA SUPERIOR TECNOLOGICA
	NUMERO DE PROGRAMAS DE ASESORIAS.
	NUMERO DE PROGRAMAS DE TUTORIAS DE EDUCACION MEDIA SUPERIOR.
	PORCENTAJE DE EFICIENCIA TERMINAL EN EL CECYTE PUEBLA.

b) Programas Presupuestarios para la Atención de las Niñas, Niños y Adolescentes

Institución / Programa Presupuestario	Importe	%
Total	\$29,325,181,312.00	100.00%
Secretaría de Educación Pública	\$23,159,166,227.00	78.97%
E004 - Educación básica	\$18,719,872,290.00	
E005 - Educación media superior	\$26,450,000.00	
M008 - Apoyo administrativo del sector educativo	\$3,027,567,563.00	
F012 - Fortalecimiento a la educación y la cultura indígena	\$1,385,276,374.00	
Servicios de Salud del Estado de Puebla	\$3,463,444,188.00	11.81%
E149 - Servicios de salud a la comunidad y a la persona	\$3,173,779,298.00	
S002 - Prospera programa de inclusión social	\$289,664,890.00	
Sistema para el Desarrollo Integral de la Familia del Estado de Puebla	\$883,593,776.00	3.01%
E079 - Prestación de servicios de asistencia social para el bienestar familiar	\$275,000,000.00	
E126 - Programa de apoyo alimentario	\$608,593,776.00	
Fiscalía General del Estado	\$804,348,799.00	2.74%
E151 - Persecución de los delitos del orden común y promoción de una pronta, completa y debida impartición de justicia	\$804,348,799.00	
Poder Judicial	\$475,327,283.00	1.62%
R003 - Sistema de justicia	\$475,327,283.00	
Colegio de Bachilleres del Estado de Puebla	\$274,624,488.00	0.94%
E027 - Prestación de servicios de educación media superior	\$274,624,488.00	
Instituto Estatal de Educación para Adultos	\$115,920,483.00	0.40%
S006 - Atención a la demanda de educación para adultos	\$115,920,483.00	
Secretaría General de Gobierno	\$61,874,663.00	0.21%
E147 - Registro e identificación de población	\$61,874,663.00	
Colegio de Estudios Científicos y Tecnológicos del Estado de Puebla	\$52,370,292.00	0.18%

Institución / Programa Presupuestario	Importe	%
E131 - Prestación de servicios de educación media superior tecnológica	\$52,370,292.00	
Coordinación Estatal de Asuntos Internacionales y de Apoyo a Migrantes Poblanos	\$28,914,580.00	0.10%
P002 - Programa de coordinación de asuntos internacionales	\$28,914,580.00	
Instituto Poblano de las Mujeres	\$5,596,533.00	0.02%
E069 - Programa estatal para el desarrollo de las mujeres	\$5,596,533.00	

c) Inversión para la Atención de las Niñas, Niños y Adolescentes por Programa Presupuestario y Derecho

Inversión para la Atención de las Niñas, Niños y Adolescentes por Programa Presupuestario y Derecho

Programa Presupuestario	Compromiso	Derecho	Importe
		Derecho a la educación	
E004 - Educación básica	Establecer una estrategia de inclusión educativa	Derecho a la igualdad sustantiva Derecho a la inclusión de niñas, niños y adolescentes con discapacidad	\$18,719,872,290.00
E149 - Servicios de salud a la comunidad y a la persona	Disminuir la Razón de Mortalidad Materna (RMM) Reducir la Tasa de Mortalidad Infantil (TMI) y de menores de 5 años (TM<5)	Derecho a la vida, a la supervivencia y al desarrollo Derecho a la protección de la salud y a la seguridad social Derecho a la vida, a la supervivencia y al desarrollo Derecho a la protección de la salud y a la seguridad social	\$3,173,779,298.00
M008 - Apoyo administrativo del sector educativo	Establecer una estrategia de inclusión educativa	Derecho a la educación	\$3,027,567,563.00
F012 - Fortalecimiento a la educación y la cultura indígena	Establecer una estrategia de inclusión educativa	Derecho a la igualdad sustantiva	\$1,385,276,374.00
E151 - "Persecución de los delitos del orden común y promoción de una pronta, completa y debida impartición de justicia	Prevenir, atender y sancionar efectivamente todas las formas de violencia contra los niños, niñas y adolescentes Fortalecer el sistema local de justicia para adolescentes	Derecho a la seguridad jurídica y al debido proceso Derecho a vivir en familia	\$804,348,799.00
E126 - Programa de apoyo alimentario	Fomentar una nutrición adecuada y un estilo de vida saludable	Derecho a la protección de la salud y a la seguridad social Derecho a la inclusión de niñas, niños y adolescentes con discapacidad	\$608,593,776.00
R003 - Sistema de justicia	Fortalecer el sistema local de justicia para adolescentes	Derecho a la seguridad jurídica y al debido proceso	\$475,327,283.00
S002 - Prospera programa de inclusión social	Disminuir la Razón de Mortalidad Materna (RMM) Fomentar una nutrición adecuada y un estilo de vida saludable	Derecho a la vida, a la supervivencia y al desarrollo Derecho a la protección de la salud y a la seguridad social	\$289,664,890.00

Inversión para la Atención de las Niñas, Niños y Adolescentes por Programa Presupuestario y Derecho

Programa Presupuestario	Compromiso	Derecho	Importe
E079 - Prestación de servicios de asistencia social para el bienestar familiar	Crear un Sistema Integral de Garantía de Derechos de niñas, niños y adolescentes	Derecho a vivir en familia Derecho a la protección de la salud y a la seguridad social Derecho de acceso a una vida libre de violencia y a la integridad personal	\$275,000,000.00
	Prevenir, atender y sancionar efectivamente todas las formas de violencia contra los niñas, niños y adolescentes	Derecho a la protección de la salud y a la seguridad social Derecho a la seguridad jurídica y al debido proceso	
	Establecer una estrategia de inclusión educativa	Derecho a la igualdad sustantiva	
E027 - Prestación de servicios de educación media superior	Reducir la tasa de deserción escolar en la educación media superior	Derecho a la educación	\$274,624,488.00
S006 - Atención a la demanda de educación para adultos	Establecer una estrategia de inclusión educativa	Derecho a la educación	\$115,920,483.00
E147 - Registro e identificación de población	Garantizar que los bebés recién nacidos tengan su acta de nacimiento gratuita antes de cumplir un año	Derecho a la identidad	\$61,874,663.00
E131 - Prestación de servicios de educación media superior tecnológica	Reducir la tasa de deserción escolar en la educación media superior	Derecho a la educación	\$52,370,292.00
P002 - Programa de coordinación de asuntos internacionales	Crear un Sistema Integral de Garantía de Derechos de niñas, niños y adolescentes	Derechos de niñas, niños y adolescentes migrantes	\$28,914,580.00
E005 - Educación media superior	Reducir la tasa de deserción escolar en la educación media superior	Derecho a la educación	\$26,450,000.00
E069 - Programa estatal para el desarrollo de las mujeres	Prevenir, atender y sancionar efectivamente todas las formas de violencia contra las niñas, niños y adolescentes	Derecho a la igualdad sustantiva	\$5,596,533.00
		Derecho de acceso a una vida libre de violencia y a la integridad personal	

19. Indicadores de Mayor Impacto para Medir los Programas Presupuestarios

La planeación y programación de los Programas Presupuestarios está sustentada en el Plan Estatal de Desarrollo 2011-2017, así como en los Programas Sectoriales que derivan de éste. Para la medición del cumplimiento de metas se han diseñado los siguientes indicadores de mayor impacto:

E056 - ATRACCION, RETENCION Y PROMOCION DE INVERSIONES Y NEGOCIOS

Alineación al PED Eje: 1 MAS EMPLEO Y MAYOR INVERSION **Capítulo:** 1 IMPULSO AL CRECIMIENTO ECONOMICO EN BENEFICIO DE TODOS LOS POBLANOS

Fin : CONTRIBUIR A PROMOVER LOS NIVELES DE CRECIMIENTO ECONOMICO MEDIANTE EL IMPULSO DE LAS INVERSIONES PRODUCTIVAS EN EL ESTADO.		
Nombre del Indicador		
TASA DE DESOCUPACION EN EL ESTADO DE PUEBLA.		
<u>Tipo - Dimensión</u>	<u>Método de Cálculo</u>	<u>Meta - Unidad de Medida - Frecuencia</u>
ESTRATEGICO	$(V1/V2)*BASE$	3.09
EFICACIA		PORCENTAJE
		ANUAL

Propósito : LA POBLACION ECONOMICAMENTE ACTIVA QUE SE ENCUENTRA DESOCUPADA SE BENEFICIA CON LA GENERACION DE EMPLEOS A TRAVES DE LA ATRACCION DE INVERSIONES.		
Nombre del Indicador		
TASA DE EMPLEOS REGISTRADOS EN EL IMSS.		
<u>Tipo - Dimensión</u>	<u>Método de Cálculo</u>	<u>Meta - Unidad de Medida - Frecuencia</u>
ESTRATEGICO	$((V1/V2)-1)*100$	5.20
EFICACIA		PORCENTAJE
		ANUAL

E048 - PROMOCION Y PUBLICIDAD TURISTICA

Alineación al PED Eje: 1 MAS EMPLEO Y MAYOR INVERSION **Capítulo:** 3 PROMOCION DE LOS ATRACTIVOS TURISTICOS POBLANOS

Fin : CONTRIBUIR AL AUMENTO DE LA AFLUENCIA DE VISITANTES EN LA ENTIDAD MEDIANTE EL TRABAJO DE LOS TRES ORDENES DE GOBIERNO DE FORMA CONJUNTA, PARA FUSIONAR PLANES Y PROYECTOS QUE IMPULSEN A LA ENTIDAD NACIONAL E INTERNACIONALMENTE.		
Nombre del Indicador		
AFLUENCIA DE VISITANTES.		
<u>Tipo - Dimensión</u>	<u>Método de Cálculo</u>	<u>Meta - Unidad de Medida - Frecuencia</u>
ESTRATEGICO	DATO ABSOLUTO.	10,943,819.00
EFICACIA		PERSONA
		ANUAL

Propósito : LOS MUNICIPIOS DEL ESTADO DE PUEBLA SE BENEFICIAN DE LA DERRAMA ECONOMICA DERIVADA DE LA PROMOCION TURISTICA DEL ESTADO EN LOS AMBITOS NACIONAL E INTERNACIONAL.		
Nombre del Indicador		
DERRAMA ECONOMICA.		
<u>Tipo - Dimensión</u>	<u>Método de Cálculo</u>	<u>Meta - Unidad de Medida - Frecuencia</u>
ESTRATEGICO	DATO ABSOLUTO.	8,963,509,153.00
EFICACIA		PESOS
		ANUAL

E004 - EDUCACION BASICA

Alineación al PED

Eje: 2 IGUALDAD DE OPORTUNIDADES PARA TODOS

Capítulo: 3 EDUCAR PARA TRANSFORMAR EL FUTURO DE PUEBLA

Fin : CONTRIBUIR A LA CONCLUSION DE LA EDUCACION BASICA DE LAS ALUMNAS Y ALUMNOS DEL ESTADO DE PUEBLA, MEDIANTE UNA EDUCACION PERTINENTE, INCLUYENTE, EQUITATIVA Y DE CALIDAD.

Nombre del Indicador

EFICIENCIA TERMINAL EN EDUCACION BASICA.

Tipo - Dimensión	Método de Cálculo	Meta - Unidad de Medida - Frecuencia
ESTRATEGICO EFICACIA	$(V1/V2)*100$	92.35 PORCENTAJE ANUAL

Propósito : ALUMNAS Y ALUMNOS DE 3 A 15 AÑOS DE EDAD DEL ESTADO DE PUEBLA CUENTAN CON SERVICIO DE EDUCACION BASICA.

Nombre del Indicador

COBERTURA EN EDUCACION BASICA.

Tipo - Dimensión	Método de Cálculo	Meta - Unidad de Medida - Frecuencia
ESTRATEGICO EFICIENCIA	$(V1/V2)*100$	96.88 PORCENTAJE ANUAL

E005 - EDUCACION MEDIA SUPERIOR

Alineación al PED

Eje: 2 IGUALDAD DE OPORTUNIDADES PARA TODOS

Capítulo: 3 EDUCAR PARA TRANSFORMAR EL FUTURO DE PUEBLA

Fin : CONTRIBUIR A LA CONCLUSION DE LA EDUCACION MEDIA SUPERIOR DE LAS ALUMNAS Y ALUMNOS DEL ESTADO MEDIANTE SERVICIOS CON CALIDAD, EQUIDAD Y PERTINENCIA.

Nombre del Indicador

EFICIENCIA TERMINAL EN EDUCACION MEDIA SUPERIOR.

Tipo - Dimensión	Método de Cálculo	Meta - Unidad de Medida - Frecuencia
ESTRATEGICO EFICACIA	$(V1/V2)*100$	83.93 PORCENTAJE ANUAL

Propósito : ALUMNADO DE 16 A 18 AÑOS DEL ESTADO DE PUEBLA CUENTA CON SERVICIOS DE EDUCACION MEDIA SUPERIOR.

Nombre del Indicador

PORCENTAJE DE COBERTURA EN EDUCACION MEDIA SUPERIOR.

Tipo - Dimensión	Método de Cálculo	Meta - Unidad de Medida - Frecuencia
ESTRATEGICO EFICACIA	$(V1/V2)*100$	76.06 PORCENTAJE ANUAL

E006 - EDUCACION SUPERIOR

Alineación al PED

Eje: 2 IGUALDAD DE OPORTUNIDADES PARA TODOS

Capítulo: 3 EDUCAR PARA TRANSFORMAR EL FUTURO DE PUEBLA

Fin : CONTRIBUIR A LA CONCLUSION DE LA EDUCACION SUPERIOR DE LAS ALUMNAS Y ALUMNOS DEL ESTADO DE PUEBLA MEDIANTE UNA EDUCACION PERTINENTE, INCLUYENTE, EQUITATIVA Y DE CALIDAD.

Nombre del Indicador

COBERTURA EN EDUCACION SUPERIOR CON POSGRADO.

Tipo - Dimensión	Método de Cálculo	Meta - Unidad de Medida - Frecuencia
ESTRATEGICO EFICACIA	$(V1/V2)*100$	39.76 PORCENTAJE ANUAL

Propósito : ALUMNAS Y ALUMNOS DE 19 A 24 AÑOS DE EDAD DEL ESTADO DE PUEBLA CUENTAN CON EDUCACION SUPERIOR.

Nombre del Indicador

COBERTURA EN EDUCACION SUPERIOR.

Tipo - Dimensión	Método de Cálculo	Meta - Unidad de Medida - Frecuencia
ESTRATEGICO EFICACIA	$(V1/V2)*100$	38.07 PORCENTAJE ANUAL

E079 - PRESTACION DE SERVICIOS DE ASISTENCIA SOCIAL PARA EL BIENESTAR FAMILIAR

Alineación al PED

Eje: 2 IGUALDAD DE OPORTUNIDADES PARA TODOS

Capítulo: 1 DETERMINACION PARA REDUCIR LA BRECHA SOCIAL

Fin : CONTRIBUIR A REDUCIR LA BRECHA SOCIAL DE LA POBLACION EN SITUACION DE VULNERABILIDAD POR INGRESO Y/O CARENCIA SOCIAL MEDIANTE PROGRAMAS Y MECANISMOS QUE PROMUEVAN SUS DERECHOS SOCIALES PARA MEJORAR SU CALIDAD DE VIDA.

Nombre del Indicador

PORCENTAJE DE POBLACION EN SITUACION VULNERABLE ATENDIDA.

Tipo - Dimensión	Método de Cálculo	Meta - Unidad de Medida - Frecuencia
ESTRATEGICO EFICACIA	$(V1/V2)*100$	41.78 PORCENTAJE ANUAL

Propósito : LAS PERSONAS Y FAMILIAS MEJORAN SU CONDICION DE VULNERABILIDAD A TRAVES DE LA IMPLEMENTACION DE LOS PROGRAMAS ASISTENCIALES.

Nombre del Indicador

PORCENTAJE DE POBLACION EN SITUACION VULNERABLE ATENDIDA.

Tipo - Dimensión	Método de Cálculo	Meta - Unidad de Medida - Frecuencia
ESTRATEGICO EFICIENCIA	$(V1/V2)*100$	41.78 PORCENTAJE ANUAL

S088 - AGUA POTABLE, DRENAJE Y TRATAMIENTO

Alineación al PED Eje: 1 MAS EMPLEO Y MAYOR INVERSION

Capítulo: 2 PROFESIONALISMO PARA CONSTRUIR EL FUTURO DE PUEBLA

Fin : CONTRIBUIR A FORTALECER LA GESTION INTEGRAL Y SUSTENTABLE DEL AGUA, GARANTIZANDO SU ACCESO A LOS HABITANTES DEL ESTADO DE PUEBLA CON CARENCIA SOCIAL POR ACCESO A LOS SERVICIOS BASICOS EN LA VIVIENDA MEDIANTE LA CONSTRUCCION Y MEJORAMIENTO DE INFRAESTRUCTURA DE AGUA POTABLE, DRENAJE Y SANEAMIENTO.

Nombre del Indicador

COBERTURA DE AGUA POTABLE.

Tipo - Dimensión	Método de Cálculo	Meta - Unidad de Medida - Frecuencia
ESTRATEGICO	$(V1/V2)*100$	91.20
EFICACIA		PORCENTAJE
		ANUAL

Propósito : LOS HABITANTES DEL ESTADO DE PUEBLA CON CARENCIA SOCIAL POR ACCESO A LOS SERVICIOS BASICOS EN LA VIVIENDA SE BENEFICIAN CON OBRAS HIDRAULICAS.

Nombre del Indicador

COBERTURA DE ALCANTARILLADO.

Tipo - Dimensión	Método de Cálculo	Meta - Unidad de Medida - Frecuencia
ESTRATEGICO	$(V1/V2)*100$	91.20
EFICIENCIA		PORCENTAJE
		ANUAL

E025 - SEGURO POPULAR

Alineación al PED Eje: 2 IGUALDAD DE OPORTUNIDADES PARA TODOS

Capítulo: 2 ACCESO A LA SALUD PARA TODOS LOS POBLANOS

Fin : CONTRIBUIR A DISMINUIR EL PORCENTAJE DE LA POBLACION CON CARENCIA DE ACCESO A LOS SERVICIOS DE SALUD.

Nombre del Indicador

PORCENTAJE DE POBLACION CON CARENCIA POR ACCESO A LOS SERVICIOS DE SALUD EN LA ENTIDAD.

Tipo - Dimensión	Método de Cálculo	Meta - Unidad de Medida - Frecuencia
ESTRATEGICO	DATO ABSOLUTO	21.20
EFICACIA		PORCENTAJE
		BIENAL

Propósito : LOS BENEFICIARIOS INCORPORADOS AL SISTEMA DE PROTECCION SOCIAL EN SALUD, CUENTAN CON GESTORES DE SEGURO POPULAR PARA TUTELAR SUS DERECHOS.

Nombre del Indicador

PORCENTAJE DE GESTORES DEL SEGURO POPULAR QUE GARANTIZAN EL ACCESO EFECTIVO, OPORTUNO Y DE CALIDAD DE LOS SERVICIOS DE SALUD.

Tipo - Dimensión	Método de Cálculo	Meta - Unidad de Medida - Frecuencia
ESTRATEGICO	$(V1/V2)*100$	100.00
EFICACIA		PORCENTAJE
		ANUAL

E135 - TRANSFORMAR TU VIVIENDA

Alineación al PED

Eje: 2 IGUALDAD DE OPORTUNIDADES PARA TODOS

Capítulo: 1 DETERMINACION PARA REDUCIR LA BRECHA SOCIAL

Fin : CONTRIBUIR A REDUCIR EL PORCENTAJE DE LA POBLACION EN POBREZA MULTIDIMENSIONAL EN EL ESTADO DE PUEBLA MEDIANTE LA MEJORA DE CALIDAD Y ESPACIOS DE SUS VIVIENDAS.

Nombre del Indicador

PORCENTAJE DE POBLACION EN POBREZA MULTIDIMENSIONAL EN EL ESTADO DE PUEBLA.

Tipo - Dimensión	Método de Cálculo	Meta - Unidad de Medida - Frecuencia
ESTRATEGICO EFICACIA	DATO ABSOLUTO PUBLICADO POR CONEVAL.	64.00 PORCENTAJE BIENAL

Propósito : POBLACION DEL ESTADO DE PUEBLA CON CARENCIA EN LA CALIDAD Y ESPACIOS DE SU VIVIENDA, CUENTA CON MEJORES Y MAS AMPLIAS VIVIENDAS.

Nombre del Indicador

POBLACION CON CARENCIA EN CALIDAD Y ESPACIOS DE LA VIVIENDA.

Tipo - Dimensión	Método de Cálculo	Meta - Unidad de Medida - Frecuencia
ESTRATEGICO EFICACIA	DATO ABSOLUTO PUBLICADO POR CONEVAL.	18.60 PORCENTAJE ANUAL

P003 - GESTION PARA RESULTADOS DE LA ADMINISTRACION PUBLICA

Alineación al PED

Eje: 3 GOBIERNO HONESTO Y AL SERVICIO DE LA GENTE

Capítulo: 1 HONESTIDAD Y EFICIENCIA EN EL MANEJO DE LOS RECURSOS PUBLICOS

Fin : CONTRIBUIR A ELEVAR LA EFICACIA EN EL EJERCICIO DE LOS RECURSOS PUBLICOS EN EL ESTADO DE PUEBLA MEDIANTE SU ASIGNACION ORIENTADA A RESULTADOS.

Nombre del Indicador

IMPLEMENTACION DE LA INICIATIVA PBR/SED.

Tipo - Dimensión	Método de Cálculo	Meta - Unidad de Medida - Frecuencia
ESTRATEGICO EFICACIA	DATO ABSOLUTO PUBLICADO POR LA SECRETARIA DE HACIENDA Y CREDITO PUBLICO (SHCP).	82.00 PORCENTAJE ANUAL

Propósito : LAS INSTITUCIONES DE LA ADMINISTRACION PUBLICA ESTATAL EJERCEN EL GASTO PUBLICO CON EFICIENCIA, EFICACIA, ECONOMIA, TRANSPARENCIA Y HONRADEZ.

Nombre del Indicador

INDICE DE INFORMACION PRESUPUESTAL ESTATAL (IIFE).

Tipo - Dimensión	Método de Cálculo	Meta - Unidad de Medida - Frecuencia
ESTRATEGICO EFICACIA	DATO ABSOLUTO PUBLICADO POR EL IMCO.	5.00 POSICION ANUAL

E087 - SEGURIDAD PUBLICA

Alineación al PED Eje: 4 POLITICA INTERNA, SEGURIDAD Y JUSTICIA

Capítulo: 3 FIRMEZA EN EL COMBATE A LA DELINCUENCIA

Fin : CONTRIBUIR CON LAS INSTANCIAS DE SEGURIDAD PUBLICA Y PROCURACION DE JUSTICIA A BRINDAR SEGURIDAD A LOS POBLANOS EN SU PERSONA Y SUS BIENES, MEDIANTE LA PROMOCION, COORDINACION, PLANEACION Y EJECUCION DE LOS PROGRAMAS CON PRIORIDAD NACIONAL EN MATERIA DE SEGURIDAD PUBLICA DE MANERA COORDINADA CON EL SECRETARIADO EJECUTIVO DEL SISTEMA NACIONAL DE SEGURIDAD PUBLICA.

Nombre del Indicador

TASA ANUAL ESTATAL DE LA INCIDENCIA DELICTIVA POR CADA CIENTO MIL HABITANTES.

Tipo - Dimensión	Método de Cálculo	Meta - Unidad de Medida - Frecuencia
ESTRATEGICO	DATO ABSOLUTO	1,039.73
EFICACIA		TASA
		ANUAL

Propósito : LAS INSTITUCIONES DE SEGURIDAD PUBLICA Y DE PROCURACION DE JUSTICIA SE FORTALECEN EN MATERIA DE CONTROL DE CONFIANZA, PROFESIONALIZACION, TECNOLOGIA DE VANGUARDIA Y EN LA DIFUSION DE LOS PROGRAMAS PARA LA PREVENCION SOCIAL DE LA VIOLENCIA Y LA DELINCUENCIA.

Nombre del Indicador

AVANCE EN LAS METAS DE PROFESIONALIZACION CONVENIDAS CON RECURSOS DEL FASP EN EL EJERCICIO FISCAL.

Tipo - Dimensión	Método de Cálculo	Meta - Unidad de Medida - Frecuencia
ESTRATEGICO	$(V1/V2)*100$	100.00
EFICACIA		PORCENTAJE
		ANUAL

R003 - SISTEMA DE JUSTICIA

Alineación al PED Eje: 4 POLITICA INTERNA, SEGURIDAD Y JUSTICIA

Capítulo: 2 TRANSFORMACION EN LA ADMINISTRACION Y PROCURACION DE JUSTICIA

Fin : CONTRIBUIR A UN SISTEMA DE DERECHO CONFIABLE Y OBJETIVO MEDIANTE LA IMPLEMENTACION DE MEJORAS EN LOS PROCEDIMIENTOS DE SOLUCION DE CONFLICTOS.

Nombre del Indicador

SISTEMA DE DERECHO CONFIABLE Y OBJETIVO.

Tipo - Dimensión	Método de Cálculo	Meta - Unidad de Medida - Frecuencia
ESTRATEGICO	DATO ABSOLUTO	26.00
EFICACIA		POSICIÓN
		BIENAL

Propósito : LOS HABITANTES QUE ACUDEN A LAS INSTANCIAS LEGALES PARA LA SOLUCION DE UN CONFLICTO, CUENTAN CON PROCESOS DE RESOLUCION DE CONTROVERSIAS AGILES Y CON TOTAL APEGO A LA LEGALIDAD Y TRANSPARENCIA.

Nombre del Indicador

PORCENTAJE DE TOCAS RADICADOS EN LAS SALAS PARA REVISION COMO SEGUNDA INSTANCIA.

Tipo - Dimensión	Método de Cálculo	Meta - Unidad de Medida - Frecuencia
ESTRATEGICO	$(V1/V2)*100$	97.14
EFICACIA		PORCENTAJE
		ANUAL

E076 - GOBERNABILIDAD

Alineación al PED

Eje: 4 POLITICA INTERNA, SEGURIDAD Y JUSTICIA

Capítulo: 1 CORRESPONSABILIDAD PARA LA PAZ SOCIAL EN PUEBLA

Fin : CONTRIBUIR AL IMPULSO DE UNA CONCIENCIA CIUDADANA QUE INTENSIFIQUE LA INTERACCION POLITICA ENTRE GOBIERNO Y SOCIEDAD, PARA VIVIR EN UN ENTORNO DE GOBERNABILIDAD, MEDIANTE LA MEDIACION DE ASUNTOS DE GRUPOS SOCIALES Y/O POLITICOS.

Nombre del Indicador

MEDIACION DE ASUNTOS Y POSIBLES CONFLICTOS.

Tipo - Dimensión	Método de Cálculo	Meta - Unidad de Medida - Frecuencia
ESTRATEGICO EFICACIA	$(V1/V2)*100$	100.00 PORCENTAJE ANUAL

Propósito : LA CIUDADANIA VIVE EN UN AMBIENTE DE GOBERNABILIDAD, POR LA OPORTUNA INTERVENCION DEL GOBIERNO A FIN DE EVITAR CONFLICTOS DE CARACTER POLITICO Y/O SOCIAL.

Nombre del Indicador

PORCENTAJE DE GESTIONES PARA LA PREVENCION DE CONFLICTOS EN EL ESTADO.

Tipo - Dimensión	Método de Cálculo	Meta - Unidad de Medida - Frecuencia
ESTRATEGICO EFICACIA	$(V1/V2)*100$	100.00 PORCENTAJE ANUAL

0002 - COMBATE A LA CORRUPCION

Alineación al PED

Eje: 3 GOBIERNO HONESTO Y AL SERVICIO DE LA GENTE

Capítulo: 3 CERO TOLERANCIA A LA CORRUPCION

Fin : CONTRIBUIR A ELEVAR LA CONFIANZA DE LA CIUDADANIA EN LA ADMINISTRACION PUBLICA ESTATAL MEDIANTE ACCIONES DE COMBATE A LA CORRUPCION.

Nombre del Indicador

INDICE NACIONAL DE CORRUPCION Y BUEN GOBIERNO.

Tipo - Dimensión	Método de Cálculo	Meta - Unidad de Medida - Frecuencia
ESTRATEGICO EFICACIA	DATO ABSOLUTO PUBLICADO POR TRANSPARENCIA MEXICANA	20.00 POSICION BIENAL

Propósito : EL FUNCIONARIADO DEL GOBIERNO DEL ESTADO DE PUEBLA QUE PROPORCIONA TRAMITES O SERVICIOS DISMINUYE LAS CONDUCTAS QUE GENERAN LOS ACTOS DE CORRUPCION.

Nombre del Indicador

PORCENTAJE DE ACCIONES IMPLEMENTADAS PARA IDENTIFICAR Y COMBATIR ACTOS DE CORRUPCION COMETIDOS POR EL FUNCIONARIADO PUBLICO DEL ESTADO.

Tipo - Dimensión	Método de Cálculo	Meta - Unidad de Medida - Frecuencia
ESTRATEGICO EFICACIA	$(V1/V2)*100$	100.00 PORCENTAJE ANUAL

20. Concentrado de Plazas del Sector Educativo

Régimen	Honorarios	Base	Confianza	Suma
SEP	72	13	126	211
Magisterio	-	52,033	-	52,033
Total	72	52,046	126	52,244

21. Integración del Gasto Educativo

Total	\$36,420,491,106.00
--------------	----------------------------

22. Desglose del Gasto Educativo

Dependencia	Recursos Fiscales	Recursos Federales			Total
		Ramo 28	Ramo 33	Ramo 11	
Organismos Educativos	\$240,150,822.00	\$814,823,599.00	\$943,372,924.00	\$8,825,205.00	\$2,007,172,550.00
Secretaría de Educación Pública	\$6,575,374.00	\$12,796,530,114.00	\$16,041,812,591.00	-	\$28,844,918,079.00
Benemérita Universidad Autónoma de Puebla	-	\$1,679,127,863.00	-	\$3,882,689,675.00	\$5,561,817,538.00
Secretaría de Infraestructura y Transportes	-	-	\$6,582,939.00	-	\$6,582,939.00
Total	\$246,726,196.00	\$15,290,481,576.00	\$16,991,768,454.00	\$3,891,514,880.00	\$36,420,491,106.00

Nota: El importe puede no coincidir con el Techo Financiero asignado a la SEP derivado de la sectorización a las Funciones desempeñadas por el Instituto Poblano del Deporte y Juventud.

23. Presupuesto para el Pago de Laudos Laborales

Total	\$18,639,400.00
--------------	------------------------

24. Fondo de Pensiones y Jubilaciones de los Trabajadores al Servicio de los Poderes del Estado

Total

\$140,000,000.00

Nota: Este monto es de carácter informativo y está sujeto a la disponibilidad presupuestaria del Presupuesto de Egresos del Estado para cubrir dicho concepto.

25. Estudio Actuarial de las Pensiones de los Trabajadores del Estado

Concepto	Pensiones y Jubilaciones	Salud	Riesgos de Trabajo	Invalidez y vida	Otras prestaciones sociales
Tipo de Sistema (Beneficio definido, Contribución definida, Mixto)	Mixto	-	-	-	-
Fondo					
Prestación Laboral	-	-	-	-	-
Fondo general para trabajadores del estado o municipio	-	-	-	-	-
	-	-	-	-	-
Población afiliada					
Activos					
Edad máxima	90.33	-	-	-	-
Edad mínima	17.60	-	-	-	-
Edad promedio	42.57	-	-	-	-
Pensionados					
Edad máxima	95.54	-	-	-	-
Edad mínima	30.38	-	-	-	-
Edad promedio	59.79	-	-	-	-
Jubilados					
Edad máxima	102.16	-	-	-	-
Edad mínima	38.53	-	-	-	-
Edad promedio	69.99	-	-	-	-
		-	-	-	-
Beneficiarios					
Edad máxima	98.61	-	-	-	-
Edad mínima	19.34	-	-	-	-
Edad promedio	66.12	-	-	-	-

Concepto	Pensiones y Jubilaciones	Salud	Riesgos de Trabajo	Invalidez y vida	Otras prestaciones sociales
Promedio de años de servicio (trabajadores activos)	13.25	-	-	-	-
Aportación individual al plan de pensión como % del salario	5.50%	-	-	-	-
Aportación del ente público al plan de pensión como % del salario	13.00%	-	-	-	-
Crecimiento esperado de los pensionados (como %)	8.02%	-	-	-	-
Crecimiento esperado de los jubilados (como %)	14.13%	-	-	-	-
Crecimiento esperado de los activos (como %)	1.01%	-	-	-	-
Ingresos Anuales al Fondo de Pensiones		-	-	-	-
Nómina anual		-	-	-	-
Activos	\$6,760,165,969.20	-	-	-	-
Pensionados	\$33,162,570.00	-	-	-	-
Jubilados	\$719,251,898.40	-	-	-	-
Beneficiarios de Jubilados	\$119,386,051.20	-	-	-	-
Monto mensual por pensión		-	-	-	-
Máximo	\$32,522.70	-	-	-	-
Mínimo	\$124.20	-	-	-	-
Promedio	\$9,733.40	-	-	-	-
Monto de la Reserva	\$1,578,089,683.00	-	-	-	-
Valor presente de las obligaciones		-	-	-	-
Pensiones y Jubilaciones en curso de pago	\$17,476,082,325.03	-	-	-	-
Generación actual	\$83,008,680,001.41	-	-	-	-
Generaciones futuras	\$53,391,674,343.02	-	-	-	-
Valor presente de los sueldos futuros de cotización X%		-	-	-	-
Generación actual	\$88,870,901,035.74	-	-	-	-
Generaciones futuras	\$233,235,289,956.84	-	-	-	-
Valor presente de aportaciones futuras		-	-	-	-
Pensionados y Jubilados actuales	\$599,137,997.52	-	-	-	-

Concepto	Pensiones y Jubilaciones	Salud	Riesgos de Trabajo	Invalidez y vida	Otras prestaciones sociales
Generación actual	\$21,375,002,143.63	-	-	-	-
Pensionados y Jubilados provenientes de la generación actual	ND	-	-	-	-
Generaciones futuras	\$43,621,822,780.41	-	-	-	-
Pensionados y Jubilados provenientes de generaciones futuras	ND	-	-	-	-
Déficit/Superávit actuarial		-	-	-	-
Generación actual	-\$61,633,677,857.78	-	-	-	-
Nuevas generaciones	-\$9,769,851,562.60	-	-	-	-
Periodo de Suficiencia		-	-	-	-
Escenarios a X%	7 años	-	-	-	-
Estudio actuarial		-	-	-	-
Año de elaboración del estudio actuarial	2014	-	-	-	-
Empresa que elaboró el estudio actuarial	Farell Grupo de Consultoría, SC	-	-	-	-

26. Fideicomisos

Concepto	Dependencia/Entidad (responsable de su administración)	Número de Contrato	Fiduciario	Saldo patrimonial al 31 de julio 2016	Importe 2017
Fondo Metropolitano Puebla	Secretaría de Finanzas y Administración	2139	BANOBRAS	\$116,760,707.14	\$91,876,800.00
Fondo de Desastres Naturales*					\$7,954,588.00
Total					\$99,831,388.00

* Nota: La Secretaría de Finanzas y Administración durante el Ejercicio Fiscal 2017 realizará las acciones y trámites correspondientes para la constitución formal del fideicomiso de referencia, a efecto de dar cabal cumplimiento a la Ley de Disciplina Financiera de las Entidades Federativas y los Municipios.

27. Aportación y Costo Promedio para Infraestructura Dañada por Desastres Naturales

Evento	Año	Mes	Aportación Inicial	% Incremento	Aportación Actual
Lluvia Severa	2011	Agosto	\$343,952,716.00	1.180	\$405,753,516.88
Inundación Fluvial	2012	Junio	\$7,072,000.00	1.152	\$8,149,216.73
Lluvia Severa	2013	Septiembre	\$371,061,215.00	1.100	\$408,222,319.59
Sin Evento	2014-2015	N/A	\$0.00	0.00	\$0.00
Lluvia Severa *	2016	Agosto	\$764,126,572.00	1.006	\$768,792,622.99
\$1,486,212,503.00					\$1,590,917,676.19

Monto Base (2011-2016) **\$1,590,917,676.19**

Promedio **\$318,183,535.24**

Aportación 2017 (2.5%) \$7,954,588.38

* Evento en proceso de autorización por el Gobierno Federal.

Nota: En el promedio se incluye la aportación inicial destinada para el Ejercicio Fiscal 2016, considerando que en los años 2014 y 2015 no se presentaron desastres que requieran recursos del Fondo de Desastres Naturales.

28. Subsidios y Ayudas Sociales

Concepto	Importe
Apoyos del Programa Tenencia	\$1,346,089,701.00
Contratación de Seguro Agrícola Catastrófico	\$49,751,687.00
Ciudad de las Ideas	\$35,000,000.00
Aportación a la CONAGO, Apoyo a Asociaciones, Gasto corriente del Consejo Ciudadano	\$11,403,417.00
Gasto Corriente del Instituto de Administración Pública	\$18,587,277.00
Programa de Mecanización y Equipamiento Agrícola	\$5,086,000.00
Cuotas y Membresías de Asociación Mexicana de Parques Industriales Privados A.C., Asociación Mexicana de Secretarios de Desarrollo de Económico A.C. y Cámara Mexicano-Alemana de Comercio Industrial A.C.	\$287,650.00
Becas Posgrado y Cursos Pilotos	\$5,870,168.00
Capacitación y Profesionalización de los Servidores Públicos del Instituto de Administración Pública	\$35,250,000.00
Programa estatal de estufas para la disminución del uso de leña	\$9,999,999.00
Programas: Orientación a Padres de Familia, Ver Bien para Aprender Mejor, Congreso ExpreSoft y Binacional de Educación Migrante.	\$7,604,440.00
Programas: Estímulo al Desempeño Académico, Coro Normalista, Alternativa de Atención a la Demanda en Educación Preescolar, Asesor Técnico Pedagógico, Beca Bachiller, Atención a la Niñez Migrante, Incubadoras en el Nivel Medio Superior y Negociación Salarial SNTE (Becas de año sabático y para hijos de trabajadores).	\$17,401,649.00
Subsidio Ordinario Federal y Estatal de la Benemérita Universidad Autónoma de Puebla	\$5,561,817,538.00
Equipos de Cómputo para Alumnos de Educación Media Superior con Alto Desempeño	\$25,000,000.00
Repercusiones de Negociación Salarial (Seguro de Vida del Personal Jubilado, Estímulos de Productividad, Festejos del mes de Mayo, Medallas para Docentes que cumplen Años de Servicio, Estímulos Económicos para Personal Docente Distinguido).	\$84,793,512.00
Total	\$7,213,943,038.00

29. Tipo de Subsidios

Concepto	Importe
Subsidios y Subvenciones	\$15,085,999.00
Subsidios a la Producción	\$5,086,000.00
Subsidios a la Distribución	\$0.00
Subsidios a la Inversión	\$9,999,999.00
Subsidios a la Prestación de Servicios Públicos ¹	\$0.00
Subsidios para Cubrir Diferenciales de Tasas de Interés ¹	\$0.00
Subsidios a la Vivienda ¹	\$0.00
Subvenciones al Consumo ¹	\$0.00
Subsidios a Entidades Federativas y Municipios	\$0.00
Otros Subsidios ¹	\$0.00
Total	\$15,085,999.00

¹ Partidas Genéricas no aplicables en la Entidad.

30. Recursos Destinados a Medidas de Mitigación y Adaptación para el Cambio Climático

Institución/Programa Presupuestario	Importe
Secretaría de Desarrollo Rural, Sustentabilidad y Ordenamiento Territorial	\$144,791,635.00
Programa Nacional Forestal-Protección Forestal	\$16,314,335.00
Mejora de las Condiciones Ambientales	\$108,827,554.00
Conservación y Manejo de Recursos Naturales	\$8,401,746.00
Programa Medio Ambiente y Recursos Naturales	\$11,248,000.00
Total	\$144,791,635.00

31. Transferencias, Ayudas y Donativos para Organizaciones de la Sociedad Civil

Concepto	Importe
Centro de Rehabilitación Infantil Teletón	\$45,846,144.00
Convenio con la Asociación Civil Poder Cívico para la realización del Evento Ciudad de las Ideas	\$35,000,000.00
Instituto de Administración Pública	\$53,837,277.00
Consejo Ciudadano de Seguridad y Procuración de Justicia	\$10,000,000.00
Aportación CONAGO	\$948,000.00
Asociación Mexicana de Secretarios de Desarrollo Económico A.C.	\$171,000.00
Asociación Mexicana de Parques Industriales Privados, A.C.	\$111,500.00
Asociación Cultural Recreativa y Proyección Social del Invidente Puebla A.C.	\$70,584.00
Asociación Cultural, Recreativa y Educativa para Sordos de Puebla, A.C.	\$71,740.00
Asociación de Ciegos y Débiles Visuales "Louis Braille" de Puebla, A.C.	\$54,000.00
Unión de Ciegos y Débiles Visuales de Puebla A.C.	\$49,036.00
Taller de Cooperación para Ciegos de Puebla A.C.	\$47,779.00
Organización de Invidentes del Estado de Puebla, Sección Independiente, A.C.	\$38,952.00
Organización de Ciegos Sección XIII de Puebla A.C.	\$41,411.00
Asociación Civil de Pensionados y Jubilados del ISSSTEP	\$30,000.00
Junta de Administración del Seguro de Vida para los Servidores del Gobierno del Estado de Puebla	\$27,915.00
Asociación de Ciegos Sección Cinco A.C.	\$24,000.00
Cámara Mexicano-Alemana de Comercio e Industria, A.C.	\$5,150.00
Total	\$146,374,488.00

32. Transferencias y Subsidios a rubros de la Sociedad Civil vinculados con el desarrollo agrícola

Concepto	Importe
Programa de Mecanización y Equipamiento Agrícola	\$5,086,000.00
Total	\$5,086,000.00

33. Recursos para la Seguridad Pública en los Municipios

Concepto	Importe
Recursos para la Seguridad Pública en los Municipios	\$0.00
Total	\$0.00

Nota: Estos recursos corresponden al Programa de Fortalecimiento para la Seguridad (FORTASEG) y estarán sujetos al calendario de ministraciones de conformidad con lo dispuesto en el Decreto de Presupuesto de Egresos de la Federación para el Ejercicio Fiscal 2017.

Compromisos, obligaciones y cuentas bancarias

34. Pago de Adeudos Fiscales Anteriores

Concepto	Importe
Pago de Adeudos Fiscales Anteriores	\$11,383,353.00
Total	\$11,383,353.00

35. Asociaciones Público Privadas, Proyectos de Prestación de Servicios y Compromisos Multianuales

Concepto	Importe
Asociaciones Público Privadas	\$0.00
Proyectos de Prestación de Servicios	\$526,069,673.02
Centro Integral de Servicios	\$184,051,366.00
Museo Internacional del Barroco	\$342,018,307.02
Compromisos Multianuales	\$753,748,138.92
Proyecto de Infraestructura en la modalidad de Proyectos de Inversión	\$753,748,138.92
Total	\$1,279,817,811.94

36. Relación de Cuentas Bancarias Productivas *

Fondo, Programa o Convenio	Datos de la Cuenta Bancaria	
	Institución Bancaria	Número de Cuenta **
Fondo de Aportaciones para la Nómina Educativa y Gasto Operativo (FONE):		
Otros de Gasto Corriente 2016	BBVA BANCOMER, S.A.	XXXXXXXX9859
Gasto de Operación 2016	BBVA BANCOMER, S.A.	XXXXXXXX0520
Fondo de Compensación 2016	BBVA BANCOMER, S.A.	XXXXXXXX1233
Fondo de Aportaciones para los Servicios de Salud 2016 (FASSA)	BANCO SANTANDER, S.A.	XXXXXXXX1896
Fondo de Aportaciones para la Infraestructura Social (FAIS):		
Infraestructura Social para las Entidades 2016 (FISE)	BANCO SANTANDER, S.A.	XXXXXXXX1803
Infraestructura Social Municipal y de las Demarcaciones Territoriales del Distrito Federal 2016 (FISM D.F.)	BANCO SANTANDER, S.A.	XXXXXXXX1879
Fondo de Aportaciones para el Fortalecimiento de los Municipios y de las Demarcaciones Territoriales del Distrito Federal 2016 (FORTAMUN D.F.)	BANCO SANTANDER, S.A.	XXXXXXXX1990
Fondo de Aportaciones Múltiples (FAM):		
Asistencia Social 2016	BANCO SANTANDER, S.A.	XXXXXXXX1683
Educación Básica 2016	BANCO SANTANDER, S.A.	XXXXXXXX1712
Educación Media Superior 2016	BANCO SANTANDER, S.A.	XXXXXXXX1760
Educación Superior 2016	BANCO SANTANDER, S.A.	XXXXXXXX1757
Fondo de Aportaciones para la Educación Tecnológica y de Adultos (FAETA):		
Colegio Nacional de Educación Profesional Técnica 2016	BBVA BANCOMER, S.A.	XXXXXXXX2841
Instituto Nacional para la Educación de los Adultos 2016	BBVA BANCOMER, S.A.	XXXXXXXX3546
Fondo de Aportaciones para la Seguridad Pública de los Estados y del Distrito Federal 2016 (FASP)	BANCO SANTANDER, S.A.	XXXXXXXX1956
Fondo de Aportaciones para el Fortalecimiento de las Entidades Federativas 2016 (FAFEF)	BBVA BANCOMER, S.A.	XXXXXXXX1780
Benemérita Universidad Autónoma de Puebla:		
Subsidio Federal Ordinario 2016 Benemérita Universidad Autónoma de Puebla	SCOTIABANK INVERLAT, S.A.	XXXXXXXX9273
Seguro Popular 2016 cuota social y aportación solidaria 2016	BANCO SANTANDER, S.A.	XXXXXXXX2760
Programa de Infraestructura Indígena 2016 (PROII)	BANCO SANTANDER, S.A.	XXXXXXXX9515
Fondo Regional 2016 (FONREGIÓN)	BBVA BANCOMER, S.A.	XXXXXXXX1140
Prospera Programa de Inclusión Social 2016	BANCO SANTANDER, S.A.	XXXXXXXX1283
Programa Federalizado de Agua Potable y Saneamiento PROAGUA Rural 2016	BBVA BANCOMER, S.A.	XXXXXXXX2657
Programa Federalizado de Agua Potable y Saneamiento PROAGUA Apartado Urbano 2016	BBVA BANCOMER, S.A.	XXXXXXXX2614
Programa de Tratamiento de Aguas Residuales 2016	BBVA BANCOMER, S.A.	XXXXXXXX2126
Fondo Metropolitano:		
Fondo Metropolitano Puebla Tlaxcala 2016	BANCO SANTANDER, S.A.	XXXXXXXX4725
Fondo Metropolitano Tehuacán 2016	BANCO SANTANDER, S.A.	XXXXXXXX4787
Socorro de Ley 2016	BANCO DEL BAJÍO, S.A.	XXXXXXXX1156

Fondo, Programa o Convenio	Datos de la Cuenta Bancaria	
	Institución Bancaria	Número de Cuenta **
Programa Federalizado de Agua Potable y Saneamiento PROAGUA Apartado Agua Limpia 2016	BBVA BANCOMER, S.A.	XXXXXXXX2525
CNA-Consejo de Cuencas:		
Comité Técnico de Aguas Subterráneas del Acuífero del valle de Tehuacán 2016	BANCO SANTANDER, S.A.	XXXXXXXX5965
Comité Técnico de Aguas Subterráneas del Acuífero del Alto Atoyac 2016	BANCO SANTANDER, S.A.	XXXXXXXX5917
Comité Técnico de Aguas Subterráneas del Acuífero de Tecamachalco 2016	BANCO SANTANDER, S.A.	XXXXXXXX5857
Comité Técnico de Aguas Subterráneas del Acuífero Huamantla Libres Oriental Perote 2016	BANCO SANTANDER, S.A.	XXXXXX5752
Programa E005 Cultura del Agua 2016	BBVA BANCOMER, S.A.	XXXXXXXX5724

Nota: * Las presentes cuentas bancarias corresponden al Ejercicio Fiscal 2016. La apertura de las cuentas correspondientes al Ejercicio Fiscal 2017, se realizarán en términos de los instrumentos legales correspondientes.

** La información de los números de cuenta se citan de conformidad a lo establecido en la Ley de Protección de Datos Personales en Posesión de los Sujetos Obligados del Estado de Puebla.

37. Programa de Financiamiento para la Infraestructura y la Seguridad Pública de los Estados (PROFISE)

Mes	Compromiso Estimado
Enero	\$6,786,339.00
Febrero	\$5,963,752.00
Marzo	\$5,758,106.00
Abril	\$6,991,985.00
Mayo	\$5,758,106.00
Junio	\$6,169,399.00
Julio	\$6,169,399.00
Agosto	\$6,375,045.00
Septiembre	\$6,375,045.00
Octubre	\$6,580,692.00
Noviembre	\$5,963,752.00
Diciembre	\$6,169,399.00
Total	\$75,061,019.00

38. Fondo de Reconstrucción de Entidades Federativas (FONREC)

Mes	Compromiso Estimado
Enero	\$2,012,740.00
Febrero	\$2,214,014.00
Marzo	\$1,945,649.00
Abril	\$1,878,558.00
Mayo	\$2,012,740.00
Junio	\$2,146,923.00
Julio	\$1,945,649.00
Agosto	\$2,079,832.00
Septiembre	\$2,079,832.00
Octubre	\$2,012,740.00
Noviembre	\$2,281,106.00
Diciembre	\$1,811,466.00
Total	\$24,421,249.00

Nota: Esta estimación incluye las disposiciones de la Primera a Sexta Ronda del FONREC y en la que se utilizaron las tablas de amortización de Banobras, además se calculó con una tasa de interés del 9% el monto por disponer de \$21,132,831.00.

Apartado "K"

Tabuladores Desglosados de las Remuneraciones de las Servidoras y los Servidores Públicos de los Poderes, Organismos Constitucionalmente Autónomos y la Benemérita Universidad Autónoma de Puebla Artículo 44 de la Ley de Egresos del Estado de Puebla, para el Ejercicio Fiscal 2017

Las remuneraciones establecidas en los Tabuladores Desglosados que se señalan en el presente Apartado, estarán sujetas a la suficiencia presupuestaria aprobada por el Congreso del Estado con base en la estimación de ingresos que reciba el Estado de Puebla y con cargo al presupuesto de los Ejecutores de Gasto mencionados en este Apartado.

1

Honorable Congreso del Estado

Pos.	Cat.	Categoría en Tabulador	Contrat.	Percepciones						Deducciones				Remuneración Mensual Neta y Bruta			
				Sueldo	Despensa	Comp. Especial Pers. de Base	Ayuda Varios	Quinquenio	Sueldo con Prestaciones	ISR	Seguro de Vida	ISSSTEP	Deducciones Básicas	Sueldo Neto	Compensación	Percepción Mensual Neta	Percepción Mensual Bruta
1	G0305	Secretario General	Conf.	\$32,111.00	\$270.00	\$0.00	\$0.00	\$350.00	\$32,731.00	\$6,077.06	\$2.00	\$4,174.42	\$10,253.48	\$22,477.52	\$50,128.28	\$72,605.80	\$82,859.28
2	G0401	Diputado	Conf.	\$20,802.00	\$270.00	\$0.00	\$0.00	\$525.00	\$21,597.00	\$3,334.86	\$2.00	\$2,704.26	\$6,041.12	\$15,555.88	\$40,652.46	\$56,208.34	\$62,249.46
3	G0401	Diputado	Conf.	\$20,802.00	\$270.00	\$0.00	\$0.00	\$350.00	\$21,422.00	\$3,334.86	\$2.00	\$2,704.26	\$6,041.12	\$15,380.88	\$40,652.46	\$56,033.34	\$62,074.46
4	G0401	Diputado	Conf.	\$20,802.00	\$270.00	\$0.00	\$0.00	\$0.00	\$21,072.00	\$3,334.86	\$2.00	\$2,704.26	\$6,041.12	\$15,030.88	\$40,652.46	\$55,683.34	\$61,724.46
5	G0401	Diputado	Conf.	\$20,802.00	\$270.00	\$0.00	\$0.00	\$0.00	\$21,072.00	\$3,334.86	\$2.00	\$2,704.26	\$6,041.12	\$15,030.88	\$40,652.46	\$55,683.34	\$61,724.46
6	G0401	Diputado	Conf.	\$20,802.00	\$270.00	\$0.00	\$0.00	\$0.00	\$21,072.00	\$3,334.86	\$2.00	\$2,704.26	\$6,041.12	\$15,030.88	\$40,652.46	\$55,683.34	\$61,724.46
7	G0401	Diputado	Conf.	\$20,802.00	\$270.00	\$0.00	\$0.00	\$0.00	\$21,072.00	\$3,334.86	\$2.00	\$2,704.26	\$6,041.12	\$15,030.88	\$40,652.46	\$55,683.34	\$61,724.46
8	G0401	Diputado	Conf.	\$20,802.00	\$270.00	\$0.00	\$0.00	\$0.00	\$21,072.00	\$3,334.86	\$2.00	\$2,704.26	\$6,041.12	\$15,030.88	\$40,652.46	\$55,683.34	\$61,724.46
9	G0401	Diputado	Conf.	\$20,802.00	\$270.00	\$0.00	\$0.00	\$0.00	\$21,072.00	\$3,334.86	\$2.00	\$2,704.26	\$6,041.12	\$15,030.88	\$40,652.46	\$55,683.34	\$61,724.46
10	G0401	Diputado	Conf.	\$20,802.00	\$270.00	\$0.00	\$0.00	\$0.00	\$21,072.00	\$3,334.86	\$2.00	\$2,704.26	\$6,041.12	\$15,030.88	\$40,652.46	\$55,683.34	\$61,724.46
11	G0401	Diputado	Conf.	\$20,802.00	\$270.00	\$0.00	\$0.00	\$0.00	\$21,072.00	\$3,334.86	\$2.00	\$2,704.26	\$6,041.12	\$15,030.88	\$40,652.46	\$55,683.34	\$61,724.46
12	G0401	Diputado	Conf.	\$20,802.00	\$270.00	\$0.00	\$0.00	\$0.00	\$21,072.00	\$3,334.86	\$2.00	\$2,704.26	\$6,041.12	\$15,030.88	\$40,652.46	\$55,683.34	\$61,724.46
13	G0401	Diputado	Conf.	\$20,802.00	\$270.00	\$0.00	\$0.00	\$0.00	\$21,072.00	\$3,334.86	\$2.00	\$2,704.26	\$6,041.12	\$15,030.88	\$40,652.46	\$55,683.34	\$61,724.46
14	G0401	Diputado	Conf.	\$20,802.00	\$270.00	\$0.00	\$0.00	\$0.00	\$21,072.00	\$3,334.86	\$2.00	\$2,704.26	\$6,041.12	\$15,030.88	\$40,652.46	\$55,683.34	\$61,724.46
15	G0401	Diputado	Conf.	\$20,802.00	\$270.00	\$0.00	\$0.00	\$0.00	\$21,072.00	\$3,334.86	\$2.00	\$2,704.26	\$6,041.12	\$15,030.88	\$40,652.46	\$55,683.34	\$61,724.46
16	G0401	Diputado	Conf.	\$20,802.00	\$270.00	\$0.00	\$0.00	\$0.00	\$21,072.00	\$3,334.86	\$2.00	\$2,704.26	\$6,041.12	\$15,030.88	\$40,652.46	\$55,683.34	\$61,724.46

Pos.	Cat.	Categoría en Tabulador	Contrat.	Percepciones						Deducciones				Remuneración Mensual Neta y Bruta			
				Sueldo	Despensa	Comp. Especial Pers. de Base	Ayuda Varios	Quinquenio	Sueldo con Prestaciones	ISR	Seguro de Vida	ISSSTEP	Deducciones Básicas	Sueldo Neto	Compensación	Percepción Mensual Neta	Percepción Mensual Bruta
50	G0511	Coordinador Regional	Conf.	\$13,938.00	\$284.00	\$0.00	\$0.00	\$0.00	\$14,222.00	\$1,868.02	\$2.00	\$1,811.94	\$3,681.96	\$10,540.04	\$24,459.96	\$35,000.00	\$38,681.96
51	G0511	Coordinador Regional	Conf.	\$13,938.00	\$284.00	\$0.00	\$0.00	\$0.00	\$14,222.00	\$1,868.02	\$2.00	\$1,811.94	\$3,681.96	\$10,540.04	\$24,459.96	\$35,000.00	\$38,681.96
52	G0511	Coordinador Regional	Conf.	\$13,938.00	\$284.00	\$0.00	\$0.00	\$0.00	\$14,222.00	\$1,868.02	\$2.00	\$1,811.94	\$3,681.96	\$10,540.04	\$16,279.26	\$26,819.30	\$30,501.26
53	G0511	Coordinador Regional	Conf.	\$13,938.00	\$284.00	\$0.00	\$0.00	\$350.00	\$14,572.00	\$1,942.78	\$2.00	\$1,811.94	\$3,756.72	\$10,815.28	\$14,983.54	\$25,798.82	\$29,555.54
54	G0511	Coordinador Regional	Conf.	\$13,938.00	\$284.00	\$0.00	\$0.00	\$0.00	\$14,222.00	\$1,868.02	\$2.00	\$1,811.94	\$3,681.96	\$10,540.04	\$15,179.26	\$25,719.30	\$29,401.26
55	G0511	Coordinadora Regional	Conf.	\$13,938.00	\$284.00	\$0.00	\$0.00	\$0.00	\$14,222.00	\$1,868.02	\$2.00	\$1,811.94	\$3,681.96	\$10,540.04	\$15,179.26	\$25,719.30	\$29,401.26
56	G0511	Coordinador Regional	Conf.	\$13,938.00	\$284.00	\$0.00	\$0.00	\$0.00	\$14,222.00	\$1,868.02	\$2.00	\$1,811.94	\$3,681.96	\$10,540.04	\$13,279.26	\$23,819.30	\$27,501.26
57	G0511	Coordinador Regional	Conf.	\$13,938.00	\$284.00	\$0.00	\$0.00	\$0.00	\$14,222.00	\$1,868.02	\$2.00	\$1,811.94	\$3,681.96	\$10,540.04	\$13,279.26	\$23,819.30	\$27,501.26
58	G0802	Srío. Part. del Titular	Conf.	\$7,946.00	\$284.00	\$0.00	\$0.00	\$0.00	\$8,230.00	\$681.66	\$2.00	\$1,032.98	\$1,716.64	\$6,513.36	\$18,486.64	\$25,000.00	\$26,716.64
59	G0805	Jefe de Departamento	Conf.	\$6,988.00	\$284.00	\$0.00	\$0.00	\$175.00	\$7,447.00	\$350.86	\$2.00	\$908.44	\$1,261.30	\$6,185.70	\$16,856.80	\$23,042.50	\$24,303.80
60	G0805	Jefe de Departamento	Conf.	\$6,988.00	\$284.00	\$0.00	\$0.00	\$87.00	\$7,359.00	\$305.36	\$2.00	\$908.44	\$1,215.80	\$6,143.20	\$16,934.34	\$23,077.54	\$24,293.34
61	G0805	Jefe de Departamento	Conf.	\$6,988.00	\$284.00	\$0.00	\$0.00	\$0.00	\$7,272.00	\$295.90	\$2.00	\$908.44	\$1,206.34	\$6,065.66	\$16,934.34	\$23,000.00	\$24,206.34
62	G0805	Jefe de Departamento	Conf.	\$6,988.00	\$284.00	\$0.00	\$0.00	\$0.00	\$7,272.00	\$295.90	\$2.00	\$908.44	\$1,206.34	\$6,065.66	\$16,934.34	\$23,000.00	\$24,206.34
63	G0805	Jefe de Departamento	Conf.	\$6,988.00	\$284.00	\$0.00	\$0.00	\$0.00	\$7,272.00	\$295.90	\$2.00	\$908.44	\$1,206.34	\$6,065.66	\$16,934.34	\$23,000.00	\$24,206.34
64	G0805	Jefe de Departamento	Conf.	\$6,988.00	\$284.00	\$0.00	\$0.00	\$0.00	\$7,272.00	\$295.90	\$2.00	\$908.44	\$1,206.34	\$6,065.66	\$16,934.34	\$23,000.00	\$24,206.34
65	G0805	Jefe de Departamento	Conf.	\$6,988.00	\$284.00	\$0.00	\$0.00	\$0.00	\$7,272.00	\$295.90	\$2.00	\$908.44	\$1,206.34	\$6,065.66	\$16,934.34	\$23,000.00	\$24,206.34
66	G0805	Jefe de Departamento	Conf.	\$6,988.00	\$284.00	\$0.00	\$0.00	\$0.00	\$7,272.00	\$295.90	\$2.00	\$908.44	\$1,206.34	\$6,065.66	\$15,934.34	\$22,000.00	\$23,206.34
67	G0805	Jefe de Departamento	Conf.	\$6,988.00	\$284.00	\$0.00	\$0.00	\$0.00	\$7,272.00	\$295.90	\$2.00	\$908.44	\$1,206.34	\$6,065.66	\$13,934.34	\$20,000.00	\$21,206.34
68	G0510	Analista Especializado	Conf.	\$6,004.00	\$284.00	\$0.00	\$0.00	\$0.00	\$6,288.00	\$147.74	\$2.00	\$780.52	\$930.26	\$5,357.74	\$18,461.56	\$23,819.30	\$24,749.56
69	G0510	Analista Especializado	Conf.	\$6,004.00	\$284.00	\$0.00	\$0.00	\$0.00	\$6,288.00	\$147.74	\$2.00	\$780.52	\$930.26	\$5,357.74	\$17,642.26	\$23,000.00	\$23,930.26
70	G0510	Analista Especializado	Conf.	\$6,004.00	\$284.00	\$0.00	\$0.00	\$0.00	\$6,288.00	\$147.74	\$2.00	\$780.52	\$930.26	\$5,357.74	\$17,642.26	\$23,000.00	\$23,930.26
71	G0510	Analista Especializado	Conf.	\$6,004.00	\$284.00	\$0.00	\$0.00	\$87.00	\$6,375.00	\$157.20	\$2.00	\$780.52	\$939.72	\$5,435.28	\$14,564.72	\$20,000.00	\$20,939.72

Pos.	Cat.	Categoría en Tabulador	Contrat.	Percepciones						Deducciones				Remuneración Mensual Neta y Bruta			
				Sueldo	Despensa	Comp. Especial Pers. de Base	Ayuda Varios	Quinquenio	Sueldo con Prestaciones	ISR	Seguro de Vida	ISSSTEP	Deducciones Básicas	Sueldo Neto	Compensación	Percepción Mensual Neta	Percepción Mensual Bruta
72	G0510	Analista Especializado	Conf.	\$6,004.00	\$284.00	\$0.00	\$0.00	\$0.00	\$6,288.00	\$147.74	\$2.00	\$780.52	\$930.26	\$5,357.74	\$14,642.26	\$20,000.00	\$20,930.26
73	G0510	Analista Especializado	Conf.	\$6,004.00	\$284.00	\$0.00	\$0.00	\$0.00	\$6,288.00	\$147.74	\$2.00	\$780.52	\$930.26	\$5,357.74	\$14,642.26	\$20,000.00	\$20,930.26
74	G0510	Analista Especializado	Conf.	\$6,004.00	\$284.00	\$0.00	\$0.00	\$0.00	\$6,288.00	\$147.74	\$2.00	\$780.52	\$930.26	\$5,357.74	\$13,642.26	\$19,000.00	\$19,930.26
75	G0510	Analista Especializado	Conf.	\$6,004.00	\$284.00	\$0.00	\$0.00	\$0.00	\$6,288.00	\$147.74	\$2.00	\$780.52	\$930.26	\$5,357.74	\$12,642.26	\$18,000.00	\$18,930.26
76	G0510	Analista Especializado	Conf.	\$6,004.00	\$284.00	\$0.00	\$0.00	\$0.00	\$6,288.00	\$147.74	\$2.00	\$780.52	\$930.26	\$5,357.74	\$12,142.26	\$17,500.00	\$18,430.26
77	G0510	Analista Especializado	Conf.	\$6,004.00	\$284.00	\$0.00	\$0.00	\$87.00	\$6,375.00	\$147.74	\$2.00	\$780.52	\$930.26	\$5,444.74	\$10,642.26	\$16,087.00	\$17,017.26
78	G0510	Analista Especializado	Conf.	\$6,004.00	\$284.00	\$0.00	\$0.00	\$175.00	\$6,463.00	\$166.78	\$2.00	\$780.52	\$949.30	\$5,513.70	\$9,564.72	\$15,078.42	\$16,027.72
79	G0510	Analista Especializado	Conf.	\$6,004.00	\$284.00	\$0.00	\$0.00	\$262.00	\$6,550.00	\$217.34	\$2.00	\$780.52	\$999.86	\$5,550.14	\$9,449.86	\$15,000.00	\$15,999.86
80	G0510	Analista Especializado	Conf.	\$6,004.00	\$284.00	\$0.00	\$0.00	\$0.00	\$6,288.00	\$147.74	\$2.00	\$780.52	\$930.26	\$5,357.74	\$9,642.26	\$15,000.00	\$15,930.26
81	G0510	Analista Especializado	Conf.	\$6,004.00	\$284.00	\$0.00	\$0.00	\$0.00	\$6,288.00	\$147.74	\$2.00	\$780.52	\$930.26	\$5,357.74	\$9,642.26	\$15,000.00	\$15,930.26
82	G0510	Analista Especializado	Conf.	\$6,004.00	\$284.00	\$0.00	\$0.00	\$0.00	\$6,288.00	\$147.74	\$2.00	\$780.52	\$930.26	\$5,357.74	\$9,642.26	\$15,000.00	\$15,930.26
83	G0510	Analista Especializado	Conf.	\$6,004.00	\$284.00	\$0.00	\$0.00	\$0.00	\$6,288.00	\$147.74	\$2.00	\$780.52	\$930.26	\$5,357.74	\$9,642.26	\$15,000.00	\$15,930.26
84	G0510	Analista Especializado	Conf.	\$6,004.00	\$284.00	\$0.00	\$0.00	\$0.00	\$6,288.00	\$147.74	\$2.00	\$780.52	\$930.26	\$5,357.74	\$9,642.26	\$15,000.00	\$15,930.26
85	G0510	Analista Especializado	Conf.	\$6,004.00	\$284.00	\$0.00	\$0.00	\$87.00	\$6,375.00	\$147.74	\$2.00	\$780.52	\$930.26	\$5,444.74	\$8,642.26	\$14,087.00	\$15,017.26
86	G0510	Analista Especializado	Conf.	\$6,004.00	\$284.00	\$0.00	\$0.00	\$0.00	\$6,288.00	\$147.74	\$2.00	\$780.52	\$930.26	\$5,357.74	\$8,642.26	\$14,000.00	\$14,930.26
87	G0510	Analista Especializado	Conf.	\$6,004.00	\$284.00	\$0.00	\$0.00	\$0.00	\$6,288.00	\$147.74	\$2.00	\$780.52	\$930.26	\$5,357.74	\$8,642.26	\$14,000.00	\$14,930.26
88	G0510	Analista Especializado	Conf.	\$6,004.00	\$284.00	\$0.00	\$0.00	\$0.00	\$6,288.00	\$147.74	\$2.00	\$780.52	\$930.26	\$5,357.74	\$8,642.26	\$14,000.00	\$14,930.26
89	G0510	Analista Especializado	Conf.	\$6,004.00	\$284.00	\$0.00	\$0.00	\$0.00	\$6,288.00	\$147.74	\$2.00	\$780.52	\$930.26	\$5,357.74	\$8,642.26	\$14,000.00	\$14,930.26
90	G0510	Analista Especializado	Conf.	\$6,004.00	\$284.00	\$0.00	\$0.00	\$175.00	\$6,463.00	\$166.78	\$2.00	\$780.52	\$949.30	\$5,513.70	\$7,486.30	\$13,000.00	\$13,949.30
91	G0510	Analista Especializado	Conf.	\$6,004.00	\$284.00	\$0.00	\$0.00	\$262.00	\$6,550.00	\$166.78	\$2.00	\$780.52	\$949.30	\$5,600.70	\$6,486.30	\$12,087.00	\$13,036.30
92	G0510	Analista Especializado	Conf.	\$6,004.00	\$284.00	\$0.00	\$0.00	\$175.00	\$6,463.00	\$166.78	\$2.00	\$780.52	\$949.30	\$5,513.70	\$6,564.74	\$12,078.44	\$13,027.74

Pos.	Cat.	Categoría en Tabulador	Contrat.	Percepciones						Deducciones				Remuneración Mensual Neta y Bruta			
				Sueldo	Despensa	Comp. Especial Pers. de Base	Ayuda Varios	Quinquenio	Sueldo con Prestaciones	ISR	Seguro de Vida	ISSSTEP	Deducciones Básicas	Sueldo Neto	Compensación	Percepción Mensual Neta	Percepción Mensual Bruta
93	G0510	Analista Especializado	Conf.	\$6,004.00	\$284.00	\$0.00	\$0.00	\$0.00	\$6,288.00	\$147.74	\$2.00	\$780.52	\$930.26	\$5,357.74	\$6,642.26	\$12,000.00	\$12,930.26
94	G0510	Analista Especializado	Conf.	\$6,004.00	\$284.00	\$0.00	\$0.00	\$0.00	\$6,288.00	\$147.74	\$2.00	\$780.52	\$930.26	\$5,357.74	\$4,642.26	\$10,000.00	\$10,930.26
95	G0510	Analista Especializado	Conf.	\$6,004.00	\$284.00	\$0.00	\$0.00	\$0.00	\$6,288.00	\$147.74	\$2.00	\$780.52	\$930.26	\$5,357.74	\$4,642.26	\$10,000.00	\$10,930.26
96	G0510	Analista Especializado	Conf.	\$6,004.00	\$284.00	\$0.00	\$0.00	\$0.00	\$6,288.00	\$147.74	\$2.00	\$780.52	\$930.26	\$5,357.74	\$4,642.26	\$10,000.00	\$10,930.26
97	G0510	Analista Especializado	Conf.	\$6,004.00	\$284.00	\$0.00	\$0.00	\$0.00	\$6,288.00	\$147.74	\$2.00	\$780.52	\$930.26	\$5,357.74	\$4,642.26	\$10,000.00	\$10,930.26
98	G0510	Analista Especializado	Conf.	\$6,004.00	\$284.00	\$0.00	\$0.00	\$0.00	\$6,288.00	\$147.74	\$2.00	\$780.52	\$930.26	\$5,357.74	\$4,642.26	\$10,000.00	\$10,930.26
99	G0510	Analista Especializado	Conf.	\$6,004.00	\$284.00	\$0.00	\$0.00	\$0.00	\$6,288.00	\$147.74	\$2.00	\$780.52	\$930.26	\$5,357.74	\$4,642.26	\$10,000.00	\$10,930.26
100	G0510	Analista Especializado	Conf.	\$6,004.00	\$284.00	\$0.00	\$0.00	\$0.00	\$6,288.00	\$147.74	\$2.00	\$780.52	\$930.26	\$5,357.74	\$2,142.26	\$7,500.00	\$8,430.26
101	G0907	Analista	Base	\$6,933.00	\$311.00	\$0.00	\$0.00	\$300.00	\$12,106.00	\$779.58	\$2.00	\$901.28	\$1,682.86	\$10,423.14	\$14,963.70	\$25,386.84	\$27,069.70
102	G0020	Analista	Base	\$9,710.00	\$311.00	\$0.00	\$0.00	\$600.00	\$15,183.00	\$1,376.10	\$2.00	\$1,262.30	\$2,640.40	\$12,542.60	\$10,530.98	\$23,073.58	\$25,713.98
103	G1301	Analista	Base	\$5,195.00	\$311.00	\$0.00	\$0.00	\$300.00	\$10,368.00	\$266.74	\$2.00	\$675.34	\$944.08	\$9,423.92	\$13,483.60	\$22,907.52	\$23,851.60
104	H0065	Analista	Hono.	\$4,253.00	\$311.00	\$0.00	\$0.00	\$0.00	\$4,694.58	\$0.00	\$0.00	\$704.72	\$704.72	\$3,989.86	\$15,922.10	\$19,911.96	\$20,616.68
105	G0911	Analista	Base	\$5,935.00	\$311.00	\$0.00	\$0.00	\$400.00	\$11,208.00	\$635.90	\$2.00	\$771.54	\$1,409.44	\$9,798.56	\$9,374.58	\$19,173.14	\$20,582.58
106	G1304	Analista	Conf.	\$3,792.00	\$311.00	\$0.00	\$0.00	\$0.00	\$4,265.00	\$0.00	\$2.00	\$492.96	\$494.96	\$3,770.04	\$14,229.96	\$18,000.00	\$18,494.96
107	H0065	Analista	Hono.	\$4,253.00	\$311.00	\$0.00	\$0.00	\$0.00	\$4,694.58	\$0.00	\$0.00	\$704.72	\$704.72	\$3,989.86	\$14,010.14	\$18,000.00	\$18,704.72
108	G0020	Analista	Base	\$9,710.00	\$311.00	\$0.00	\$0.00	\$400.00	\$14,983.00	\$1,333.38	\$2.00	\$1,262.30	\$2,597.68	\$12,385.32	\$5,188.26	\$17,573.58	\$20,171.26
109	G0020	Analista	Base	\$9,710.00	\$311.00	\$0.00	\$0.00	\$600.00	\$15,183.00	\$1,376.10	\$2.00	\$1,262.30	\$2,640.40	\$12,542.60	\$4,030.98	\$16,573.58	\$19,213.98
110	H0074	Analista	Hono.	\$3,838.00	\$311.00	\$0.00	\$0.00	\$0.00	\$4,308.04	\$0.00	\$0.00	\$635.94	\$635.94	\$3,672.10	\$12,327.90	\$16,000.00	\$16,635.94
111	G1301	Analista	Base	\$5,195.00	\$311.00	\$0.00	\$0.00	\$100.00	\$10,168.00	\$255.86	\$2.00	\$675.34	\$933.20	\$9,234.80	\$6,120.74	\$15,355.54	\$16,288.74
112	G0804	Analista	Conf.	\$4,593.00	\$311.00	\$0.00	\$0.00	\$262.00	\$5,173.48	\$0.00	\$2.00	\$597.08	\$599.08	\$4,574.40	\$10,503.12	\$15,077.52	\$15,676.60
113	H0065	Analista	Hono.	\$4,253.00	\$311.00	\$0.00	\$0.00	\$0.00	\$4,694.58	\$0.00	\$0.00	\$704.72	\$704.72	\$3,989.86	\$11,010.14	\$15,000.00	\$15,704.72
114	H0074	Analista	Hono.	\$3,838.00	\$311.00	\$0.00	\$0.00	\$0.00	\$4,308.04	\$0.00	\$0.00	\$635.94	\$635.94	\$3,672.10	\$11,248.46	\$14,920.56	\$15,556.50
115	H0058	Analista	Hono.	\$4,690.00	\$311.00	\$0.00	\$0.00	\$0.00	\$5,055.80	\$0.00	\$0.00	\$777.12	\$777.12	\$4,278.68	\$10,624.24	\$14,902.92	\$15,680.04
116	G1301	Analista	Base	\$5,195.00	\$311.00	\$0.00	\$0.00	\$100.00	\$10,168.00	\$255.86	\$2.00	\$675.34	\$933.20	\$9,234.80	\$5,620.74	\$14,855.54	\$15,788.74
117	G0020	Analista	Base	\$9,710.00	\$311.00	\$0.00	\$0.00	\$500.00	\$15,083.00	\$1,333.38	\$2.00	\$1,262.30	\$2,597.68	\$12,485.32	\$2,024.18	\$14,509.50	\$17,107.18
118	G1301	Analista	Base	\$5,195.00	\$311.00	\$0.00	\$0.00	\$200.00	\$10,268.00	\$255.86	\$2.00	\$675.34	\$933.20	\$9,334.80	\$5,031.62	\$14,366.42	\$15,299.62
119	G1301	Analista	Base	\$5,195.00	\$311.00	\$0.00	\$0.00	\$100.00	\$10,168.00	\$255.86	\$2.00	\$675.34	\$933.20	\$9,234.80	\$5,120.74	\$14,355.54	\$15,288.74
120	H0065	Analista	Hono.	\$4,253.00	\$311.00	\$0.00	\$0.00	\$0.00	\$4,694.58	\$0.00	\$0.00	\$704.72	\$704.72	\$3,989.86	\$10,305.42	\$14,295.28	\$15,000.00
121	H0065	Analista	Hono.	\$4,253.00	\$311.00	\$0.00	\$0.00	\$0.00	\$4,694.58	\$0.00	\$0.00	\$704.72	\$704.72	\$3,989.86	\$10,305.42	\$14,295.28	\$15,000.00

Pos.	Cat.	Categoría en Tabulador	Contrat.	Percepciones						Deducciones				Remuneración Mensual Neta y Bruta			
				Sueldo	Despensa	Comp. Especial Pers. de Base	Ayuda Varios	Quinquenio	Sueldo con Prestaciones	ISR	Seguro de Vida	ISSSTEP	Deducciones Básicas	Sueldo Neto	Compensación	Percepción Mensual Neta	Percepción Mensual Bruta
122	G0003	Analista	Base	\$8,254.00	\$311.00	\$0.00	\$0.00	\$500.00	\$13,627.00	\$1,033.38	\$2.00	\$1,073.02	\$2,108.40	\$11,518.60	\$2,524.18	\$14,042.78	\$16,151.18
123	G0907	Analista	Base	\$6,933.00	\$311.00	\$0.00	\$0.00	\$300.00	\$12,106.00	\$779.58	\$2.00	\$901.28	\$1,682.86	\$10,423.14	\$3,463.70	\$13,886.84	\$15,569.70
124	G1301	Analista	Base	\$5,195.00	\$311.00	\$0.00	\$0.00	\$400.00	\$10,468.00	\$277.62	\$2.00	\$675.34	\$954.96	\$9,513.04	\$4,120.74	\$13,633.78	\$14,588.74
125	G0020	Analista	Base	\$9,710.00	\$311.00	\$0.00	\$0.00	\$600.00	\$15,183.00	\$1,354.74	\$2.00	\$1,262.30	\$2,619.04	\$12,563.96	\$942.10	\$13,506.06	\$16,125.10
126	G0801	Analista	Conf.	\$7,946.00	\$284.00	\$0.00	\$0.00	\$0.00	\$8,230.00	\$681.66	\$2.00	\$1,032.98	\$1,716.64	\$6,513.36	\$6,986.64	\$13,500.00	\$15,216.64
127	G1301	Analista	Base	\$5,195.00	\$311.00	\$0.00	\$0.00	\$200.00	\$10,268.00	\$266.74	\$2.00	\$675.34	\$944.08	\$9,323.92	\$4,031.62	\$13,355.54	\$14,299.62
128	G0003	Analista	Base	\$8,254.00	\$311.00	\$0.00	\$0.00	\$400.00	\$13,527.00	\$1,033.38	\$2.00	\$1,073.02	\$2,108.40	\$11,418.60	\$1,875.56	\$13,294.16	\$15,402.56
129	G0020	Analista	Base	\$9,710.00	\$311.00	\$0.00	\$0.00	\$600.00	\$15,183.00	\$1,376.10	\$2.00	\$1,262.30	\$2,640.40	\$12,542.60	\$530.98	\$13,073.58	\$15,713.98
130	G0020	Analista	Base	\$9,710.00	\$311.00	\$0.00	\$0.00	\$600.00	\$15,506.54	\$1,376.10	\$2.00	\$1,262.30	\$2,640.40	\$12,866.14	\$128.80	\$12,994.94	\$15,635.34
131	H0074	Analista	Hono.	\$3,838.00	\$311.00	\$0.00	\$0.00	\$0.00	\$4,308.04	\$0.00	\$0.00	\$635.94	\$635.94	\$3,672.10	\$9,248.46	\$12,920.56	\$13,556.50
132	G0020	Analista	Base	\$9,710.00	\$311.00	\$0.00	\$0.00	\$500.00	\$15,083.00	\$1,354.74	\$2.00	\$1,262.30	\$2,619.04	\$12,463.96	\$442.10	\$12,906.06	\$15,525.10
133	G1301	Analista	Base	\$5,195.00	\$311.00	\$0.00	\$0.00	\$200.00	\$10,268.00	\$266.74	\$2.00	\$675.34	\$944.08	\$9,323.92	\$3,531.62	\$12,855.54	\$13,799.62
134	G1301	Analista	Base	\$5,195.00	\$311.00	\$0.00	\$0.00	\$100.00	\$10,168.00	\$255.86	\$2.00	\$675.34	\$933.20	\$9,234.80	\$3,531.62	\$12,766.42	\$13,699.62
135	G0020	Analista	Base	\$9,710.00	\$311.00	\$0.00	\$0.00	\$600.00	\$15,183.00	\$1,376.10	\$2.00	\$1,262.30	\$2,640.40	\$12,542.60	\$30.98	\$12,573.58	\$15,213.98
136	G0003	Analista	Base	\$8,254.00	\$311.00	\$0.00	\$0.00	\$400.00	\$13,527.00	\$1,015.46	\$2.00	\$1,073.02	\$2,090.48	\$11,436.52	\$959.56	\$12,396.08	\$14,486.56
137	G1301	Analista	Base	\$5,195.00	\$311.00	\$0.00	\$0.00	\$200.00	\$10,268.00	\$255.86	\$2.00	\$675.34	\$933.20	\$9,334.80	\$3,031.62	\$12,366.42	\$13,299.62
138	G1301	Analista	Base	\$5,195.00	\$311.00	\$0.00	\$0.00	\$200.00	\$10,268.00	\$266.74	\$2.00	\$675.34	\$944.08	\$9,323.92	\$3,031.62	\$12,355.54	\$13,299.62
139	G1301	Analista	Base	\$5,195.00	\$311.00	\$0.00	\$0.00	\$200.00	\$10,268.00	\$266.74	\$2.00	\$675.34	\$944.08	\$9,323.92	\$3,031.62	\$12,355.54	\$13,299.62
140	G1301	Analista	Base	\$5,195.00	\$311.00	\$0.00	\$0.00	\$100.00	\$10,168.00	\$255.86	\$2.00	\$675.34	\$933.20	\$9,234.80	\$3,120.74	\$12,355.54	\$13,288.74
141	G0020	Analista	Base	\$9,710.00	\$311.00	\$0.00	\$0.00	\$600.00	\$15,183.00	\$1,849.18	\$2.00	\$1,262.30	\$3,113.48	\$12,069.52	\$0.00	\$12,069.52	\$15,183.00
142	G1303	Analista	Conf.	\$3,792.00	\$311.00	\$0.00	\$0.00	\$0.00	\$4,265.00	\$0.00	\$2.00	\$492.96	\$494.96	\$3,770.04	\$8,229.96	\$12,000.00	\$12,494.96
143	H0065	Analista	Hono.	\$4,253.00	\$311.00	\$0.00	\$0.00	\$0.00	\$4,694.58	\$0.00	\$0.00	\$704.72	\$704.72	\$3,989.86	\$8,010.14	\$12,000.00	\$12,704.72
144	H0065	Analista	Hono.	\$4,253.00	\$311.00	\$0.00	\$0.00	\$0.00	\$4,694.58	\$0.00	\$0.00	\$704.72	\$704.72	\$3,989.86	\$7,922.10	\$11,911.96	\$12,616.68
145	H0058	Analista	Hono.	\$4,690.00	\$311.00	\$0.00	\$0.00	\$0.00	\$5,055.80	\$0.00	\$0.00	\$777.12	\$777.12	\$4,278.68	\$7,624.24	\$11,902.92	\$12,680.04
146	G1301	Analista	Base	\$5,195.00	\$311.00	\$0.00	\$0.00	\$200.00	\$10,268.00	\$255.86	\$2.00	\$675.34	\$933.20	\$9,334.80	\$2,531.62	\$11,866.42	\$12,799.62
147	G1301	Analista	Base	\$5,195.00	\$311.00	\$0.00	\$0.00	\$200.00	\$10,268.00	\$266.74	\$2.00	\$675.34	\$944.08	\$9,323.92	\$2,531.62	\$11,855.54	\$12,799.62
148	G1301	Analista	Base	\$5,195.00	\$311.00	\$0.00	\$0.00	\$100.00	\$10,168.00	\$255.86	\$2.00	\$675.34	\$933.20	\$9,234.80	\$2,620.74	\$11,855.54	\$12,788.74
149	G0911	Analista	Base	\$5,935.00	\$311.00	\$0.00	\$0.00	\$300.00	\$11,108.00	\$619.90	\$2.00	\$771.54	\$1,393.44	\$9,714.56	\$1,463.70	\$11,178.26	\$12,571.70
150	G0003	Analista	Base	\$8,254.00	\$311.00	\$0.00	\$0.00	\$0.00	\$13,127.00	\$961.70	\$2.00	\$1,073.02	\$2,036.72	\$11,090.28	\$0.00	\$11,090.28	\$13,127.00
151	G1304	Analista	Conf.	\$3,792.00	\$311.00	\$0.00	\$0.00	\$87.00	\$4,352.00	\$0.00	\$2.00	\$492.96	\$494.96	\$3,857.04	\$7,229.96	\$11,087.00	\$11,581.96
152	G0804	Analista	Conf.	\$4,593.00	\$311.00	\$0.00	\$0.00	\$262.00	\$5,173.48	\$0.00	\$2.00	\$597.08	\$599.08	\$4,574.40	\$6,503.12	\$11,077.52	\$11,676.60
153	G1301	Analista	Base	\$5,195.00	\$311.00	\$0.00	\$0.00	\$200.00	\$10,268.00	\$255.86	\$2.00	\$675.34	\$933.20	\$9,334.80	\$1,620.74	\$10,955.54	\$11,888.74
154	G1301	Analista	Base	\$5,195.00	\$311.00	\$0.00	\$0.00	\$300.00	\$10,368.00	\$277.62	\$2.00	\$675.34	\$954.96	\$9,413.04	\$1,483.60	\$10,896.64	\$11,851.60

Pos.	Cat.	Categoría en Tabulador	Contrat.	Percepciones						Deducciones				Remuneración Mensual Neta y Bruta			
				Sueldo	Despensa	Comp. Especial Pers. de Base	Ayuda Varios	Quinquenio	Sueldo con Prestaciones	ISR	Seguro de Vida	ISSSTEP	Deducciones Básicas	Sueldo Neto	Compensación	Percepción Mensual Neta	Percepción Mensual Bruta
155	G0911	Analista	Base	\$5,935.00	\$311.00	\$0.00	\$0.00	\$300.00	\$11,108.00	\$619.90	\$2.00	\$771.54	\$1,393.44	\$9,714.56	\$983.60	\$10,698.16	\$12,091.60
156	G0907	Analista	Base	\$6,933.00	\$311.00	\$0.00	\$0.00	\$500.00	\$12,306.00	\$796.66	\$2.00	\$901.28	\$1,699.94	\$10,606.06	\$0.00	\$10,606.06	\$12,306.00
157	G1304	Analista	Conf.	\$3,792.00	\$311.00	\$0.00	\$0.00	\$87.00	\$4,352.00	\$0.00	\$2.00	\$492.96	\$494.96	\$3,857.04	\$6,729.96	\$10,587.00	\$11,081.96
158	G1301	Analista	Base	\$5,195.00	\$311.00	\$0.00	\$0.00	\$300.00	\$10,368.00	\$277.62	\$2.00	\$675.34	\$954.96	\$9,413.04	\$1,120.74	\$10,533.78	\$11,488.74
159	G1301	Analista	Base	\$5,195.00	\$311.00	\$0.00	\$0.00	\$200.00	\$10,268.00	\$244.98	\$2.00	\$675.34	\$922.32	\$9,345.68	\$1,120.74	\$10,466.42	\$11,388.74
160	H0074	Analista	Hono.	\$3,838.00	\$311.00	\$0.00	\$0.00	\$0.00	\$4,308.04	\$0.00	\$0.00	\$635.94	\$635.94	\$3,672.10	\$6,748.46	\$10,420.56	\$11,056.50
161	G1301	Analista	Base	\$5,195.00	\$311.00	\$0.00	\$0.00	\$100.00	\$10,168.00	\$255.86	\$2.00	\$675.34	\$933.20	\$9,234.80	\$1,120.74	\$10,355.54	\$11,288.74
162	G1301	Analista	Base	\$5,195.00	\$311.00	\$0.00	\$0.00	\$100.00	\$10,168.00	\$255.86	\$2.00	\$675.34	\$933.20	\$9,234.80	\$1,120.74	\$10,355.54	\$11,288.74
163	G0804	Analista	Conf.	\$4,593.00	\$311.00	\$0.00	\$0.00	\$87.00	\$5,056.36	\$0.00	\$2.00	\$597.08	\$599.08	\$4,457.28	\$5,629.72	\$10,087.00	\$10,686.08
164	G0804	Analista	Conf.	\$4,593.00	\$311.00	\$0.00	\$0.00	\$0.00	\$4,969.36	\$0.00	\$2.00	\$597.08	\$599.08	\$4,370.28	\$5,629.72	\$10,000.00	\$10,599.08
165	H0065	Analista	Hono.	\$4,253.00	\$311.00	\$0.00	\$0.00	\$0.00	\$4,694.58	\$0.00	\$0.00	\$704.72	\$704.72	\$3,989.86	\$6,010.14	\$10,000.00	\$10,704.72
166	H0058	Analista	Hono.	\$4,690.00	\$311.00	\$0.00	\$0.00	\$0.00	\$5,055.80	\$0.00	\$0.00	\$777.12	\$777.12	\$4,278.68	\$5,721.32	\$10,000.00	\$10,777.12
167	H0074	Analista	Hono.	\$3,838.00	\$311.00	\$0.00	\$0.00	\$0.00	\$4,308.04	\$0.00	\$0.00	\$635.94	\$635.94	\$3,672.10	\$6,248.46	\$9,920.56	\$10,556.50
168	H0065	Analista	Hono.	\$4,253.00	\$311.00	\$0.00	\$0.00	\$0.00	\$4,694.58	\$0.00	\$0.00	\$704.72	\$704.72	\$3,989.86	\$5,922.10	\$9,911.96	\$10,616.68
169	H0058	Analista	Hono.	\$4,690.00	\$311.00	\$0.00	\$0.00	\$0.00	\$5,055.80	\$0.00	\$0.00	\$777.12	\$777.12	\$4,278.68	\$5,624.24	\$9,902.92	\$10,680.04
170	H0058	Analista	Hono.	\$4,690.00	\$311.00	\$0.00	\$0.00	\$0.00	\$5,055.80	\$0.00	\$0.00	\$777.12	\$777.12	\$4,278.68	\$5,624.24	\$9,902.92	\$10,680.04
171	G0911	Analista	Base	\$5,935.00	\$311.00	\$0.00	\$0.00	\$200.00	\$11,008.00	\$372.30	\$2.00	\$771.54	\$1,145.84	\$9,862.16	\$0.00	\$9,862.16	\$11,008.00
172	G1301	Analista	Base	\$5,195.00	\$311.00	\$0.00	\$0.00	\$100.00	\$10,168.00	\$255.86	\$2.00	\$675.34	\$933.20	\$9,234.80	\$620.74	\$9,855.54	\$10,788.74
173	G1301	Analista	Base	\$5,195.00	\$311.00	\$0.00	\$0.00	\$100.00	\$10,168.00	\$244.98	\$2.00	\$675.34	\$922.32	\$9,245.68	\$120.74	\$9,366.42	\$10,288.74
174	H0065	Analista	Hono.	\$4,253.00	\$311.00	\$0.00	\$0.00	\$0.00	\$4,694.58	\$0.00	\$0.00	\$704.72	\$704.72	\$3,989.86	\$5,305.42	\$9,295.28	\$10,000.00
175	G1301	Analista	Base	\$5,195.00	\$311.00	\$0.00	\$0.00	\$0.00	\$10,068.00	\$244.98	\$2.00	\$675.34	\$922.32	\$9,145.68	\$0.00	\$9,145.68	\$10,068.00
176	G1301	Analista	Base	\$5,195.00	\$311.00	\$0.00	\$0.00	\$0.00	\$10,068.00	\$244.98	\$2.00	\$675.34	\$922.32	\$9,145.68	\$0.00	\$9,145.68	\$10,068.00
177	G0601	Analista	Conf.	\$5,373.00	\$311.00	\$0.00	\$0.00	\$0.00	\$5,684.00	\$79.08	\$2.00	\$698.48	\$779.56	\$4,904.44	\$4,095.56	\$9,000.00	\$9,779.56
178	H0065	Analista	Hono.	\$4,253.00	\$311.00	\$0.00	\$0.00	\$0.00	\$4,694.58	\$0.00	\$0.00	\$704.72	\$704.72	\$3,989.86	\$4,922.10	\$8,911.96	\$9,616.68
179	H0065	Analista	Hono.	\$4,253.00	\$311.00	\$0.00	\$0.00	\$0.00	\$4,694.58	\$0.00	\$0.00	\$704.72	\$704.72	\$3,989.86	\$4,922.10	\$8,911.96	\$9,616.68
180	G0601	Analista	Conf.	\$5,373.00	\$311.00	\$0.00	\$0.00	\$0.00	\$5,684.00	\$79.08	\$2.00	\$698.48	\$779.56	\$4,904.44	\$2,595.56	\$7,500.00	\$8,279.56
181	H0065	Analista	Hono.	\$4,253.00	\$311.00	\$0.00	\$0.00	\$0.00	\$4,694.58	\$0.00	\$0.00	\$704.72	\$704.72	\$3,989.86	\$3,305.42	\$7,295.28	\$8,000.00
182	H0058	Analista	Hono.	\$4,690.00	\$311.00	\$0.00	\$0.00	\$0.00	\$5,055.80	\$0.00	\$0.00	\$777.12	\$777.12	\$4,278.68	\$2,444.20	\$6,722.88	\$7,500.00
183	H0074	Analista	Hono.	\$3,838.00	\$311.00	\$0.00	\$0.00	\$0.00	\$4,308.04	\$0.00	\$0.00	\$635.94	\$635.94	\$3,672.10	\$2,248.46	\$5,920.56	\$6,556.50

Nota: La suma de los parciales puede no coincidir con el total debido al redondeo.

3

Instituto Electoral del Estado

Puesto	Nivel		Percepciones Ordinarias Mensuales			Deducciones Ordinarias Mensuales			Mensual Neta	Prestaciones		Percepciones Extraordinarias
			Sueldo Bruto	Compensación Bruta	Total Percepciones Brutas	Impuesto	ISSSTEP	Total Deducciones		Aguinaldo	Prima Vacacional	Incentivo
Presidente	Único		\$27,252.68	\$81,758.05	\$109,010.73	\$30,467.88	\$3,542.85	\$34,010.73	\$75,000.00	\$186,363.96	\$44,267.58	*
Consejero Electoral	Único		\$27,252.68	\$81,758.05	\$109,010.73	\$30,467.88	\$3,542.85	\$34,010.73	\$75,000.00	\$186,363.96	\$44,267.58	*
Secretario Ejecutivo	Único		\$27,252.68	\$81,758.05	\$109,010.73	\$30,467.88	\$3,542.85	\$34,010.73	\$75,000.00	\$186,363.96	\$44,267.58	*
Titular de la Unidad Técnica de Fiscalización	Único		\$12,742.60	\$38,227.79	\$50,970.39	\$11,612.02	\$1,656.54	\$13,268.55	\$37,701.84	\$87,138.61	\$20,779.28	*
Director	Único		\$12,742.60	\$38,227.79	\$50,970.39	\$11,612.02	\$1,656.54	\$13,268.55	\$37,701.84	\$87,138.61	\$20,779.28	*
Contralor Interno	Único		\$12,742.60	\$38,227.79	\$50,970.39	\$11,612.02	\$1,656.54	\$13,268.55	\$37,701.84	\$87,138.61	\$20,779.28	*
Subdirector de Área	1		\$8,214.94	\$24,644.82	\$32,859.76	\$6,178.83	\$1,067.93	\$7,246.76	\$25,613.00	\$56,176.81	\$13,965.80	*
	2		\$8,673.24	\$26,019.72	\$34,692.96	\$6,728.79	\$1,127.52	\$7,856.31	\$26,836.65	\$59,310.83	\$14,655.64	*
	3		\$9,147.44	\$27,442.31	\$36,589.75	\$7,297.82	\$1,189.17	\$8,486.99	\$28,102.76	\$62,553.57	\$15,369.22	*
	4		\$9,635.11	\$28,905.32	\$38,540.43	\$7,883.03	\$1,252.56	\$9,135.59	\$29,404.84	\$65,888.44	\$16,103.08	*
Coordinador de Área	1	A	\$5,827.64	\$17,482.91	\$23,310.54	\$3,924.88	\$757.59	\$4,682.48	\$18,628.06	\$39,851.53	\$9,294.32	*
	2	B	\$6,119.15	\$18,357.44	\$24,476.58	\$4,199.14	\$795.49	\$4,994.63	\$19,481.95	\$41,844.98	\$9,712.82	*
	3	C	\$6,425.90	\$19,277.69	\$25,703.58	\$4,487.73	\$835.37	\$5,323.09	\$20,380.49	\$43,942.65	\$10,176.32	*
	4	D	\$6,764.18	\$20,292.53	\$27,056.70	\$4,805.98	\$879.34	\$5,685.32	\$21,371.38	\$46,255.94	\$10,701.04	*
Jefe de Departamento	1	A	\$5,205.70	\$15,617.10	\$20,822.80	\$3,339.77	\$676.75	\$4,016.52	\$16,806.28	\$35,598.51	\$8,354.50	*
	2	B	\$5,494.77	\$16,484.32	\$21,979.09	\$3,611.73	\$714.32	\$4,326.05	\$17,653.04	\$37,575.29	\$8,769.38	*
	3	C	\$5,775.67	\$17,327.02	\$23,102.69	\$3,876.00	\$750.84	\$4,626.84	\$18,475.85	\$39,496.19	\$9,193.82	*
	4	D	\$6,059.76	\$18,179.27	\$24,239.02	\$4,143.25	\$787.77	\$4,931.02	\$19,308.00	\$41,438.85	\$9,645.08	*
Jefe de Oficina	1	A	\$4,044.34	\$12,133.02	\$16,177.36	\$2,346.36	\$525.76	\$2,872.12	\$13,305.24	\$27,656.70	\$6,396.80	*
	2	B	\$4,451.93	\$13,355.79	\$17,807.72	\$2,694.62	\$578.75	\$3,273.37	\$14,534.35	\$30,443.95	\$7,015.22	*
	3	C	\$5,205.70	\$15,617.10	\$20,822.80	\$3,339.77	\$676.75	\$4,016.52	\$16,806.28	\$35,598.51	\$8,354.50	*
	4	D	\$5,494.77	\$16,484.32	\$21,979.09	\$3,611.73	\$714.32	\$4,326.05	\$17,653.04	\$37,575.29	\$8,769.36	*
Analista I	1	A	\$3,418.22	\$10,254.66	\$13,672.88	\$1,811.41	\$444.37	\$2,255.78	\$11,417.10	\$23,375.06	\$5,449.50	*
	2	B	\$3,605.84	\$10,817.51	\$14,423.34	\$1,971.71	\$468.76	\$2,440.46	\$11,982.88	\$24,658.04	\$5,733.34	*
	3	C	\$3,798.09	\$11,394.26	\$15,192.34	\$2,135.96	\$493.77	\$2,629.73	\$12,562.61	\$25,972.71	\$6,004.84	*
	4	D	\$4,442.33	\$13,327.00	\$17,769.33	\$2,686.41	\$577.51	\$3,263.92	\$14,505.41	\$30,378.32	\$6,979.50	*
Analista Especializado	Único		\$3,418.22	\$10,254.66	\$13,672.88	\$1,811.41	\$444.37	\$2,255.78	\$11,417.10	\$23,375.06	\$5,449.50	*
Analista II	1		\$2,136.06	\$6,408.19	\$8,544.25	\$777.30	\$288.97	\$1,066.27	\$7,477.98	\$14,607.19	\$3,367.38	*
	2		\$2,579.39	\$7,738.17	\$10,317.56	\$1,094.71	\$335.33	\$1,430.04	\$8,887.52	\$17,638.83	\$4,180.48	*

Puesto	Nivel	Percepciones Ordinarias Mensuales			Deducciones Ordinarias Mensuales			Mensual Neta	Prestaciones		Percepciones Extraordinarias
		Sueldo Bruto	Compensación Bruta	Total Percepciones Brutas	Impuesto	ISSSTEP	Total Deducciones		Aguinaldo	Prima Vacacional	Incentivo
	3	\$2,723.66	\$8,170.97	\$10,894.62	\$1,217.97	\$354.09	\$1,572.06	\$9,322.56	\$18,625.36	\$4,398.72	*
	4	\$2,872.77	\$8,618.30	\$11,491.06	\$1,345.37	\$373.47	\$1,718.84	\$9,772.22	\$19,645.03	\$4,624.36	*
Secretario Particular	Único	\$6,490.72	\$19,472.15	\$25,962.86	\$4,548.71	\$843.79	\$5,392.50	\$20,570.36	\$44,385.92	\$10,296.24	*
Asistente Consejero	Único	\$4,037.34	\$12,112.02	\$16,149.36	\$2,340.38	\$524.85	\$2,865.24	\$13,284.12	\$27,608.83	\$6,386.20	*
Secretaría Ejecutiva	1	\$2,508.21	\$7,524.62	\$10,032.82	\$1,043.03	\$328.09	\$1,371.12	\$8,661.70	\$17,152.04	\$4,043.94	*
	2	\$2,638.48	\$7,915.44	\$10,553.92	\$1,145.20	\$343.00	\$1,488.20	\$9,065.72	\$18,042.91	\$4,269.90	*
	3	\$2,781.38	\$8,344.13	\$11,125.51	\$1,267.23	\$361.83	\$1,629.06	\$9,496.45	\$19,020.09	\$4,466.60	*
	4	\$2,937.41	\$8,812.19	\$11,749.60	\$1,400.59	\$381.88	\$1,782.47	\$9,967.13	\$20,087.03	\$4,702.74	*
Secretaría	1	\$1,758.88	\$5,276.65	\$7,035.53	\$301.07	\$288.89	\$589.96	\$6,445.57	\$12,027.89	\$3,377.92	*
	2	\$2,136.06	\$6,408.19	\$8,544.25	\$777.30	\$288.97	\$1,066.27	\$7,477.98	\$14,607.19	\$3,367.38	*
	3	\$2,214.12	\$6,642.36	\$8,856.48	\$832.23	\$288.89	\$1,121.12	\$7,735.36	\$15,140.97	\$3,478.84	*
	4	\$2,365.53	\$7,096.59	\$9,462.12	\$940.76	\$307.53	\$1,248.29	\$8,213.83	\$16,176.37	\$3,749.96	*
Chofer	Único	\$2,122.91	\$6,368.72	\$8,491.63	\$768.96	\$288.89	\$1,057.85	\$7,433.78	\$14,517.23	\$3,328.74	*
Auxiliar	1	\$1,441.82	\$4,325.45	\$5,767.26	\$121.99	\$288.89	\$410.88	\$5,356.38	\$9,859.67	\$2,329.66	*
	2	\$1,502.20	\$4,506.60	\$6,008.80	\$148.27	\$288.89	\$437.16	\$5,571.64	\$10,272.60	\$2,424.94	*
	3	\$1,533.04	\$4,599.13	\$6,132.17	\$161.70	\$288.89	\$450.59	\$5,681.58	\$10,483.51	\$2,473.62	*
	4	\$1,603.39	\$4,810.16	\$6,413.54	\$233.40	\$288.89	\$522.29	\$5,891.25	\$10,964.54	\$2,474.22	*
Auxiliar Capturista	Único	\$1,268.85	\$3,806.54	\$5,075.38	\$16.48	\$288.89	\$305.37	\$4,770.01	\$8,676.83	\$2,045.72	*
Analista Financiero Electoral	Único	\$3,277.23	\$9,831.69	\$13,108.92	\$1,690.95	\$426.03	\$2,116.98	\$10,991.94	\$22,410.92	\$5,216.82	*
Vigilante	1	\$1,140.51	\$3,421.53	\$4,562.04	-\$68.73	\$288.89	\$220.16	\$4,341.88	\$7,799.23	\$1,854.22	*
	2	\$1,429.81	\$4,289.42	\$5,719.22	\$116.77	\$288.89	\$405.66	\$5,313.56	\$9,777.54	\$2,319.42	*
	3	\$1,600.32	\$4,800.96	\$6,401.28	\$232.07	\$288.89	\$520.96	\$5,880.32	\$10,943.58	\$2,469.38	*
	4	\$1,929.91	\$5,789.74	\$7,719.65	\$645.45	\$288.89	\$934.34	\$6,785.31	\$13,197.46	\$2,980.94	*
Intendente	Único	\$876.02	\$2,628.05	\$3,504.07	-\$190.74	\$288.89	\$98.15	\$3,405.92	\$5,990.53	\$1,387.64	*
Personal del Servicio Profesional Electoral Nacional											
Coordinador de Área	Único	\$5,827.64	\$17,482.91	\$23,310.54	\$3,924.88	\$757.59	\$4,682.48	\$18,628.06	\$39,851.53	\$9,294.32	**
Técnico	Único	\$2,579.39	\$7,738.17	\$10,317.56	\$1,094.71	\$335.33	\$1,430.04	\$8,887.52	\$17,638.83	\$4,180.48	**
Personal Eventual											
Jefe de Departamento	Único	\$15,508.56	\$0.00	\$15,508.56	\$2,203.52	\$0.00	\$2,203.52	\$13,305.04	\$26,513.32	\$0.00	\$0.00
Analista Especializado	Único	\$11,016.16	\$0.00	\$11,016.16	\$1,243.94	\$0.00	\$1,243.94	\$9,772.22	\$18,833.15	\$0.00	\$0.00
Analista	Único	\$7,908.56	\$0.00	\$7,908.56	\$675.70	\$0.00	\$675.70	\$7,232.86	\$13,520.41	\$0.00	\$0.00
Auxiliar	Único	\$5,278.17	\$0.00	\$5,278.17	\$38.53	\$0.00	\$38.53	\$5,239.64	\$9,023.52	\$0.00	\$0.00
Capturista	Único	\$4,562.79	\$0.00	\$4,562.79	-\$68.66	\$0.00	-\$68.66	\$4,631.45	\$7,800.51	\$0.00	\$0.00
Chofer	Único	\$7,028.58	\$0.00	\$7,028.58	\$300.31	\$0.00	\$300.31	\$6,728.27	\$12,016.00	\$0.00	\$0.00

* El Incentivo Será por lo Menos un Mes de Sueldo Neto (Artículo 181 del Código de Instituciones y Procedimientos Electorales del Estado de Puebla)

** El Personal del Servicio Profesional Electoral Nacional Recibirá un Incentivo de Acuerdo al Estatuto del Instituto Nacional Electoral.

Nota: La suma de los parciales puede no coincidir con el total debido al redondeo.

4

Tribunal Electoral del Estado de Puebla

No. General	Adscripción	Categoría	Del Cargo	Régimen de Contratación	Sueldo Mensual	Compensación Mensual	Despensa Mensual	Total Bruto Mensual	3% Nómina Mensual	ISPT Mensual	ISSSTEP Mensual	Prima Vacacional	Aguinaldo de Sueldo	Aguinaldo Compensación	Estímulos	3% Nómina Anual	ISSSTEP 26%	Total Neto Mensual
1	Presidencia	G-204	Magistrado Presidente	Confianza	\$5,939.20	\$187,535.23	\$284.00	\$193,758.43	\$5,812.75	\$59,380.09	\$772.00	\$76,483.59	\$8,986.95	\$277,601.49	\$387,516.86	\$22,517.67	\$18,530.30	\$133,606.34
2	Presidencia	G-805	Secretario Particular	Confianza	\$7,129.24	\$19,113.58	\$284.00	\$26,526.82	\$795.80	\$4,700.00	\$926.80	\$10,471.11	\$10,787.67	\$28,293.13	\$53,053.64	\$3,078.17	\$22,243.23	\$20,900.02
3	Presidencia	G-801	Secretario Instructor	Confianza	\$7,504.30	\$20,924.14	\$284.00	\$28,712.44	\$861.37	\$5,216.00	\$975.46	\$11,333.86	\$11,355.19	\$30,973.23	\$57,424.88	\$3,332.61	\$23,413.42	\$22,520.98
4	Presidencia	G-801	Secretario Instructor	Confianza	\$7,504.30	\$20,924.14	\$284.00	\$28,712.44	\$861.37	\$5,216.00	\$975.46	\$11,333.86	\$11,355.19	\$30,973.23	\$57,424.88	\$3,332.61	\$23,413.42	\$22,520.98
5	Presidencia	G-805	Secretaría de Estudio y Cuenta	Confianza	\$7,504.30	\$20,921.86	\$284.00	\$28,710.16	\$861.30	\$5,214.00	\$975.46	\$11,332.96	\$11,355.19	\$30,969.86	\$57,420.32	\$3,332.35	\$23,413.42	\$22,520.70
6	Presidencia	G-805	Secretaría de Estudio y Cuenta	Confianza	\$7,504.30	\$20,921.86	\$284.00	\$28,710.16	\$861.30	\$5,214.00	\$975.46	\$11,332.96	\$11,355.19	\$30,969.86	\$57,420.32	\$3,332.35	\$23,413.42	\$22,520.70
7	Presidencia	H-058	Auxiliar Jurídico	Confianza	\$4,109.74	\$10,253.48	\$311.00	\$14,674.22	\$440.23	\$2,040.00	\$534.22	\$5,792.46	\$6,218.69	\$15,177.85	\$29,348.44	\$1,696.12	\$12,822.39	\$12,100.00
8	Presidencia	H-058	Analista	Confianza	\$4,109.74	\$7,502.74	\$311.00	\$11,923.48	\$357.70	\$1,452.00	\$534.22	\$4,706.64	\$6,218.69	\$11,106.03	\$23,846.96	\$1,376.35	\$12,822.39	\$9,937.26
9	Magistratura A	G-402	Magistrado	Confianza	\$4,990.70	\$100,715.38	\$284.00	\$105,990.08	\$3,179.70	\$29,526.00	\$648.72	\$41,838.19	\$7,551.72	\$149,085.27	\$211,980.16	\$12,313.66	\$15,570.98	\$75,815.36
10	Magistratura A	G-801	Secretario Instructor	Confianza	\$7,504.30	\$20,924.14	\$284.00	\$28,712.44	\$861.37	\$5,216.00	\$975.46	\$11,333.86	\$11,355.19	\$30,973.23	\$57,424.88	\$3,332.61	\$23,413.42	\$22,520.98
11	Magistratura A	G-801	Secretario Instructor	Confianza	\$7,504.30	\$20,924.14	\$284.00	\$28,712.44	\$861.37	\$5,216.00	\$975.46	\$11,333.86	\$11,355.19	\$30,973.23	\$57,424.88	\$3,332.61	\$23,413.42	\$22,520.98
12	Magistratura A	G-805	Secretario de Estudio y Cuenta	Confianza	\$7,504.30	\$20,921.86	\$284.00	\$28,710.16	\$861.30	\$5,214.00	\$975.46	\$11,332.96	\$11,355.19	\$30,969.86	\$57,420.32	\$3,332.35	\$23,413.42	\$22,520.70
13	Magistratura A	G-805	Secretario de Estudio y Cuenta	Confianza	\$7,504.30	\$20,921.86	\$284.00	\$28,710.16	\$861.30	\$5,214.00	\$975.46	\$11,332.96	\$11,355.19	\$30,969.86	\$57,420.32	\$3,332.35	\$23,413.42	\$22,520.70
14	Magistratura A	H-058	Auxiliar Jurídico	Confianza	\$4,109.74	\$10,253.48	\$311.00	\$14,674.22	\$440.23	\$2,040.00	\$534.22	\$5,792.46	\$6,218.69	\$15,177.85	\$29,348.44	\$1,696.12	\$12,822.39	\$12,100.00
15	Magistratura A	H-058	Analista	Confianza	\$4,109.74	\$7,502.74	\$311.00	\$11,923.48	\$357.70	\$1,452.00	\$534.22	\$4,706.64	\$6,218.69	\$11,106.03	\$23,846.96	\$1,376.35	\$12,822.39	\$9,937.26
16	Magistratura B	G-402	Magistrado	Confianza	\$4,990.70	\$100,715.38	\$284.00	\$105,990.08	\$3,179.70	\$29,526.00	\$648.72	\$41,838.19	\$7,551.72	\$149,085.27	\$211,980.16	\$12,313.66	\$15,570.98	\$75,815.36
17	Magistratura B	G-801	Secretario Instructor	Confianza	\$7,504.30	\$20,924.14	\$284.00	\$28,712.44	\$861.37	\$5,216.00	\$975.46	\$11,333.86	\$11,355.19	\$30,973.23	\$57,424.88	\$3,332.61	\$23,413.42	\$22,520.98
18	Magistratura B	G-801	Secretario Instructor	Confianza	\$7,504.30	\$20,924.14	\$284.00	\$28,712.44	\$861.37	\$5,216.00	\$975.46	\$11,333.86	\$11,355.19	\$30,973.23	\$57,424.88	\$3,332.61	\$23,413.42	\$22,520.98
19	Magistratura B	G-805	Secretaría de Estudio y Cuenta	Confianza	\$7,504.30	\$20,921.86	\$284.00	\$28,710.16	\$861.30	\$5,214.00	\$975.46	\$11,332.96	\$11,355.19	\$30,969.86	\$57,420.32	\$3,332.35	\$23,413.42	\$22,520.70
20	Magistratura B	G-805	Secretaría de Estudio y Cuenta	Confianza	\$7,504.30	\$20,921.86	\$284.00	\$28,710.16	\$861.30	\$5,214.00	\$975.46	\$11,332.96	\$11,355.19	\$30,969.86	\$57,420.32	\$3,332.35	\$23,413.42	\$22,520.70
21	Magistratura B	H-058	Auxiliar Jurídico	Confianza	\$4,109.74	\$10,253.48	\$311.00	\$14,674.22	\$440.23	\$2,040.00	\$534.22	\$5,792.46	\$6,218.69	\$15,177.85	\$29,348.44	\$1,696.12	\$12,822.39	\$12,100.00
22	Magistratura B	H-058	Analista	Confianza	\$4,109.74	\$7,502.74	\$311.00	\$11,923.48	\$357.70	\$1,452.00	\$534.22	\$4,706.64	\$6,218.69	\$11,106.03	\$23,846.96	\$1,376.35	\$12,822.39	\$9,937.26
23	Secretaría General de Acuerdos	G-501	Secretario General de Acuerdos	Confianza	\$13,225.70	\$43,592.53	\$284.00	\$57,102.23	\$1,713.07	\$13,498.00	\$1,719.16	\$22,540.35	\$20,012.57	\$64,528.42	\$114,204.46	\$6,638.57	\$41,264.18	\$41,885.07
24	Secretaría General de Acuerdos	G-801	Subsecretario Técnico	Confianza	\$7,504.30	\$20,924.20	\$284.00	\$28,712.50	\$861.38	\$5,215.82	\$975.46	\$11,333.88	\$11,355.19	\$30,973.32	\$57,425.00	\$3,332.62	\$23,413.42	\$22,521.22

No. General	Adscripción	Categoría	Del Cargo	Régimen de Contratación	Sueldo Mensual	Compensación Mensual	Despensa Mensual	Total Bruto Mensual	3% Nómina Mensual	ISPT Mensual	ISSSTEP Mensual	Prima Vacacional	Aguinaldo de Sueldo	Aguinaldo Compensación	Estímulos	3% Nómina Anual	ISSSTEP 26%	Total Neto Mensual
25	Secretaría General de Acuerdos	G-805	Actuario Responsable	Confianza	\$4,109.74	\$12,911.34	\$311.00	\$17,332.08	\$519.96	\$2,608.00	\$534.22	\$6,841.61	\$6,218.69	\$19,112.18	\$34,664.16	\$2,005.10	\$12,822.39	\$14,189.86
26	Secretaría General de Acuerdos	G-805	Responsable de Oficialía de Partes	Confianza	\$4,089.96	\$17,098.37	\$311.00	\$21,499.33	\$644.98	\$3,520.00	\$531.64	\$8,486.58	\$6,188.76	\$25,310.09	\$42,998.66	\$2,489.52	\$12,760.68	\$17,447.69
27	Secretaría General de Acuerdos	G-805	Responsable del Archivo Judicial	Confianza	\$4,109.74	\$10,953.48	\$311.00	\$15,374.22	\$461.23	\$2,190.00	\$534.22	\$6,068.77	\$6,218.69	\$16,214.03	\$30,748.44	\$1,777.50	\$12,822.39	\$12,650.00
28	Secretaría General de Acuerdos	H-058	Auxiliar Jurídico	Confianza	\$4,109.74	\$10,253.48	\$311.00	\$14,674.22	\$440.23	\$2,040.00	\$534.22	\$5,792.46	\$6,218.69	\$15,177.85	\$29,348.44	\$1,696.12	\$12,822.39	\$12,100.00
29	Secretaría General de Acuerdos	H-058	Auxiliar Jurídico	Confianza	\$4,109.74	\$10,253.48	\$311.00	\$14,674.22	\$440.23	\$2,040.00	\$534.22	\$5,792.46	\$6,218.69	\$15,177.85	\$29,348.44	\$1,696.12	\$12,822.39	\$12,100.00
30	Secretaría General de Acuerdos	H-07	Secretaría Mecanógrafa	Confianza	\$4,109.74	\$7,502.74	\$311.00	\$11,923.48	\$357.70	\$1,452.00	\$534.22	\$4,706.64	\$6,218.69	\$11,106.03	\$23,846.96	\$1,376.35	\$12,822.39	\$9,937.26
31	Dirección Administrativa	G-501	Director Administrativo	Confianza	\$13,225.70	\$43,592.53	\$284.00	\$57,102.23	\$1,713.07	\$13,498.00	\$1,719.16	\$22,540.35	\$20,012.57	\$64,528.42	\$114,204.46	\$6,638.57	\$41,264.18	\$41,885.07
32	Dirección Administrativa	G-805	Responsable de la Unidad Sistemas y Soporte Técnico	Confianza	\$6,269.56	\$15,040.97	\$284.00	\$21,594.53	\$647.84	\$3,541.42	\$814.94	\$8,524.16	\$9,486.83	\$22,264.59	\$43,189.06	\$2,503.94	\$19,561.03	\$17,238.17
33	Dirección Administrativa	G-801	Responsable del Área Contable y Financiera	Confianza	\$7,504.30	\$14,986.16	\$311.00	\$22,801.46	\$684.04	\$3,826.00	\$975.46	\$9,000.58	\$11,355.19	\$22,183.46	\$45,602.92	\$2,644.26	\$23,413.42	\$18,000.00
34	Dirección Administrativa	G-801	Responsable del Área de Recursos Humanos	Confianza	\$7,504.30	\$14,986.16	\$311.00	\$22,801.46	\$684.04	\$3,826.00	\$975.46	\$9,000.58	\$11,355.19	\$22,183.46	\$45,602.92	\$2,644.26	\$23,413.42	\$18,000.00
35	Dirección Administrativa	G-801	Responsable del Área de Recursos Materiales	Confianza	\$7,504.30	\$14,986.16	\$311.00	\$22,801.46	\$684.04	\$3,826.00	\$975.46	\$9,000.58	\$11,355.19	\$22,183.46	\$45,602.92	\$2,644.26	\$23,413.42	\$18,000.00
36	Dirección Administrativa	G-801	Responsable de la Unidad Desarrollo Admitivo y Planeación	Confianza	\$7,504.30	\$14,986.16	\$311.00	\$22,801.46	\$684.04	\$3,826.00	\$975.46	\$9,000.58	\$11,355.19	\$22,183.46	\$45,602.92	\$2,644.26	\$23,413.42	\$18,000.00
37	Dirección Administrativa	H-058	Auxiliar Administrativo	Confianza	\$4,109.74	\$7,502.74	\$311.00	\$11,923.48	\$357.70	\$1,452.00	\$534.22	\$4,706.64	\$6,218.69	\$11,106.03	\$23,846.96	\$1,376.35	\$12,822.39	\$9,937.26
38	Unidad de Docencia Electoral	G-801	Responsable de la Unidad de Docencia y Capacitación Electoral y Titular de la Unidad de Acceso a la Información	Confianza	\$7,504.30	\$20,896.38	\$311.00	\$28,711.68	\$861.35	\$5,215.92	\$975.46	\$11,333.56	\$11,355.19	\$30,932.14	\$57,423.36	\$3,331.33	\$23,413.42	\$22,520.30
39	Contraloría Interna	G-501	Contralor Interno	Confianza	\$13,225.70	\$43,592.53	\$284.00	\$57,102.23	\$1,713.07	\$13,498.00	\$1,719.16	\$22,540.35	\$20,012.57	\$64,528.42	\$114,204.46	\$6,638.57	\$41,264.18	\$41,885.07
40	Comunicación Social	G-801	Responsable de la Unidad de Comunicación Social	Confianza	\$4,427.64	\$14,946.96	\$311.00	\$19,685.60	\$590.57	\$3,110.00	\$575.60	\$7,770.63	\$6,699.72	\$22,125.43	\$39,371.20	\$2,279.01	\$13,814.24	\$16,000.00
41	Documentación y Estadística	G-801	Responsable de la Unidad de Documentación y Estadística	Confianza	\$7,133.79	\$19,122.54	\$284.00	\$26,540.33	\$796.21	\$4,704.32	\$926.68	\$10,476.45	\$10,794.55	\$28,306.39	\$53,080.66	\$3,079.74	\$22,257.42	\$20,909.33

Nota: La suma de los parciales puede no coincidir con el total debido al redondeo.

5

Comisión de Derechos Humanos

Cargo/Puesto	Tipo de Contratación	Percepciones						Aguinaldo Sueldo	Aguinaldo Compensación	Prima Vacacional	Totales	3% Sobre Aguinaldo y Prima Vacacional	Deducciones			Neto Mensual
		Sueldo Mensual	Compensación Mensual	Otras Prestaciones	Subsidio al Empleado	Base de Impuestos Mensual	Bruto Total Mensual						ISR Mensual	ISSSTEP Trabajador	Total Mensual	
Presidente/a	Confianza	\$17,332.20	\$50,387.02	\$1,115.48	\$0.00	\$67,719.22	\$68,834.70	\$26,576.04	\$75,580.53	\$6,932.88	\$109,089.45	\$3,272.68	\$16,741.05	\$2,283.24	\$19,024.29	\$49,810.41
Secretario/a Técnico/a Ejecutivo	Confianza	\$11,430.30	\$24,877.98	\$1,115.48	\$0.00	\$36,308.29	\$37,423.76	\$17,526.47	\$37,316.97	\$4,572.12	\$59,415.56	\$1,782.47	\$7,213.38	\$1,505.74	\$8,719.12	\$28,704.64
1º Visitador/a General	Confianza	\$11,430.30	\$24,877.98	\$1,115.48	\$0.00	\$36,308.29	\$37,423.76	\$17,526.47	\$37,316.97	\$4,572.12	\$59,415.56	\$1,782.47	\$7,213.38	\$1,505.74	\$8,719.12	\$28,704.64
2º Visitador/a General	Confianza	\$11,430.30	\$24,877.98	\$1,115.48	\$0.00	\$36,308.29	\$37,423.76	\$17,526.47	\$37,316.97	\$4,572.12	\$59,415.56	\$1,782.47	\$7,213.38	\$1,505.74	\$8,719.12	\$28,704.64
Director/a	Confianza	\$10,630.80	\$18,646.93	\$1,115.48	\$0.00	\$29,277.73	\$30,393.21	\$16,300.56	\$27,970.40	\$4,252.32	\$48,523.28	\$1,455.70	\$5,328.37	\$1,400.42	\$6,728.79	\$23,664.42
Director/a	Confianza	\$10,630.80	\$18,646.93	\$1,115.48	\$0.00	\$29,277.73	\$30,393.21	\$16,300.56	\$27,970.40	\$4,252.32	\$48,523.28	\$1,455.70	\$5,328.37	\$1,400.42	\$6,728.79	\$23,664.42
Director/a	Confianza	\$10,630.80	\$18,646.93	\$1,115.48	\$0.00	\$29,277.73	\$30,393.21	\$16,300.56	\$27,970.40	\$4,252.32	\$48,523.28	\$1,455.70	\$5,328.37	\$1,400.42	\$6,728.79	\$23,664.42
Director/a	Confianza	\$10,630.80	\$18,646.93	\$1,115.48	\$0.00	\$29,277.73	\$30,393.21	\$16,300.56	\$27,970.40	\$4,252.32	\$48,523.28	\$1,455.70	\$5,328.37	\$1,400.42	\$6,728.79	\$23,664.42
Titular	Confianza	\$6,178.50	\$13,320.74	\$1,115.48	\$0.00	\$19,499.24	\$20,614.72	\$9,473.70	\$19,981.11	\$2,471.40	\$31,926.21	\$957.79	\$3,055.93	\$813.90	\$3,869.83	\$16,744.89
Jefe/a de Departamento	Confianza	\$6,178.50	\$13,320.74	\$1,115.48	\$0.00	\$19,499.24	\$20,614.72	\$9,473.70	\$19,981.11	\$2,471.40	\$31,926.21	\$957.79	\$3,055.93	\$813.90	\$3,869.83	\$16,744.89
Visitador/a Adjunto/a "A"	Confianza	\$5,531.10	\$9,684.66	\$1,115.48	\$0.00	\$15,215.76	\$16,331.23	\$8,481.02	\$14,526.99	\$2,212.44	\$25,220.45	\$756.61	\$2,140.98	\$728.62	\$2,869.60	\$13,461.64
Visitador/a Adjunto/a "A"	Confianza	\$5,531.10	\$9,684.67	\$1,115.48	\$0.00	\$15,215.77	\$16,331.24	\$8,481.02	\$14,527.00	\$2,212.44	\$25,220.46	\$756.61	\$2,140.98	\$728.62	\$2,869.60	\$13,461.65
Visitador/a Adjunto/a "A"	Confianza	\$5,531.10	\$9,684.67	\$1,115.48	\$0.00	\$15,215.77	\$16,331.24	\$8,481.02	\$14,527.00	\$2,212.44	\$25,220.46	\$756.61	\$2,140.98	\$728.62	\$2,869.60	\$13,461.65
Visitador/a Adjunto/a "A"	Confianza	\$5,531.10	\$9,684.67	\$1,115.48	\$0.00	\$15,215.77	\$16,331.24	\$8,481.02	\$14,527.00	\$2,212.44	\$25,220.46	\$756.61	\$2,140.98	\$728.62	\$2,869.60	\$13,461.65
Visitador/a Adjunto/a "A"	Confianza	\$5,531.10	\$9,684.67	\$1,115.48	\$0.00	\$15,215.77	\$16,331.24	\$8,481.02	\$14,527.00	\$2,212.44	\$25,220.46	\$756.61	\$2,140.98	\$728.62	\$2,869.60	\$13,461.65
Jefe/a de Departamento	Confianza	\$6,178.50	\$13,320.74	\$1,115.48	\$0.00	\$19,499.24	\$20,614.72	\$9,473.70	\$19,981.11	\$2,471.40	\$31,926.21	\$957.79	\$3,055.93	\$813.90	\$3,869.83	\$16,744.89
Visitador/a Adjunto/a "C"	Confianza	\$5,212.50	\$5,855.30	\$1,115.48	\$0.00	\$11,067.80	\$12,183.28	\$7,992.50	\$8,782.95	\$2,085.00	\$18,860.45	\$565.81	\$1,254.97	\$686.66	\$1,941.63	\$10,241.64
Visitador/a Adjunto/a "C"	Confianza	\$5,212.50	\$5,855.30	\$1,115.48	\$0.00	\$11,067.80	\$12,183.28	\$7,992.50	\$8,782.95	\$2,085.00	\$18,860.45	\$565.81	\$1,254.97	\$686.66	\$1,941.63	\$10,241.64
Analista	Confianza	\$5,212.50	\$5,855.30	\$1,115.48	\$0.00	\$11,067.80	\$12,183.28	\$7,992.50	\$8,782.95	\$2,085.00	\$18,860.45	\$565.81	\$1,254.97	\$686.66	\$1,941.63	\$10,241.64
Secretaria/o "A"	Confianza	\$5,212.50	\$4,352.02	\$1,115.48	\$0.00	\$9,564.52	\$10,679.99	\$7,992.50	\$6,528.03	\$2,085.00	\$16,605.53	\$498.17	\$959.12	\$686.66	\$1,645.78	\$9,034.21
Secretaria/o "A"	Confianza	\$5,212.50	\$4,352.02	\$1,115.48	\$0.00	\$9,564.52	\$10,679.99	\$7,992.50	\$6,528.03	\$2,085.00	\$16,605.53	\$498.17	\$959.12	\$686.66	\$1,645.78	\$9,034.21
Auxiliar Informático	Confianza	\$5,212.50	\$3,707.75	\$1,115.48	\$0.00	\$8,920.25	\$10,035.73	\$7,992.50	\$5,561.63	\$2,085.00	\$15,639.13	\$469.17	\$843.67	\$686.66	\$1,530.33	\$8,505.40
Jefe/a de Departamento	Confianza	\$6,178.50	\$13,320.74	\$1,115.48	\$0.00	\$19,499.24	\$20,614.72	\$9,473.70	\$19,981.11	\$2,471.40	\$31,926.21	\$957.79	\$3,055.93	\$813.90	\$3,869.83	\$16,744.89
Auxiliar Administrativo	Confianza	\$5,212.50	\$3,707.75	\$1,115.48	\$0.00	\$8,920.25	\$10,035.73	\$7,992.50	\$5,561.63	\$2,085.00	\$15,639.13	\$469.17	\$843.67	\$686.66	\$1,530.33	\$8,505.40
Psicólogo/a	Confianza	\$5,212.50	\$3,707.75	\$1,115.48	\$0.00	\$8,920.25	\$10,035.73	\$7,992.50	\$5,561.63	\$2,085.00	\$15,639.13	\$469.17	\$843.67	\$686.66	\$1,530.33	\$8,505.40
Titular	Confianza	\$6,178.50	\$13,320.74	\$1,115.48	\$0.00	\$19,499.24	\$20,614.72	\$9,473.70	\$19,981.11	\$2,471.40	\$31,926.21	\$957.79	\$3,055.93	\$813.90	\$3,869.83	\$16,744.89

Cargo/Puesto	Tipo de Contratación	Percepciones						Aguinaldo Sueldo	Aguinaldo Compensación	Prima Vacacional	Totales	3% Sobre Aguinaldo y Prima Vacacional	Deducciones			Neto Mensual
		Sueldo Mensual	Compensación Mensual	Otras Prestaciones	Subsidio al Empleado	Base de Impuestos Mensual	Bruto Total Mensual						ISR Mensual	ISSSTEP Trabajador	Total Mensual	
Servicios Médico	Confianza	\$5,212.50	\$3,707.75	\$1,115.48	\$0.00	\$8,920.25	\$10,035.73	\$7,992.50	\$5,561.63	\$2,085.00	\$15,639.13	\$469.17	\$843.67	\$686.66	\$1,530.33	\$8,505.40
Visitador/a Adjunto/a "E"	Confianza	\$5,212.50	\$3,707.75	\$1,115.48	\$0.00	\$8,920.25	\$10,035.73	\$7,992.50	\$5,561.63	\$2,085.00	\$15,639.13	\$469.17	\$843.67	\$686.66	\$1,530.33	\$8,505.40
Auxiliar Administrativo	Confianza	\$5,212.50	\$3,707.75	\$1,115.48	\$0.00	\$8,920.25	\$10,035.73	\$7,992.50	\$5,561.63	\$2,085.00	\$15,639.13	\$469.17	\$843.67	\$686.66	\$1,530.33	\$8,505.40
Visitador/a Adjunto/a "E"	Confianza	\$5,212.50	\$3,707.75	\$1,115.48	\$0.00	\$8,920.25	\$10,035.73	\$7,992.50	\$5,561.63	\$2,085.00	\$15,639.13	\$469.17	\$843.67	\$686.66	\$1,530.33	\$8,505.40
Visitador/a Adjunto/a "E"	Confianza	\$5,212.50	\$3,707.75	\$1,115.48	\$0.00	\$8,920.25	\$10,035.73	\$7,992.50	\$5,561.63	\$2,085.00	\$15,639.13	\$469.17	\$843.67	\$686.66	\$1,530.33	\$8,505.40
Encargado de Despacho	Confianza	\$6,178.50	\$13,320.74	\$1,115.48	\$0.00	\$19,499.24	\$20,614.72	\$9,473.70	\$19,981.11	\$2,471.40	\$31,926.21	\$957.79	\$3,055.93	\$813.90	\$3,869.83	\$16,744.89
Capacitador/a "B"	Confianza	\$5,531.10	\$9,684.66	\$1,115.48	\$0.00	\$15,215.76	\$16,331.23	\$8,481.02	\$14,526.99	\$2,212.44	\$25,220.45	\$756.61	\$2,140.98	\$728.62	\$2,869.60	\$13,461.64
Secretaria/o "B"	Confianza	\$5,212.50	\$3,707.75	\$1,115.48	\$0.00	\$8,920.25	\$10,035.73	\$7,992.50	\$5,561.63	\$2,085.00	\$15,639.13	\$469.17	\$843.67	\$686.66	\$1,530.33	\$8,505.40
Visitador/a Adjunto/a "E"	Confianza	\$5,212.50	\$3,707.75	\$1,115.48	\$0.00	\$8,920.25	\$10,035.73	\$7,992.50	\$5,561.63	\$2,085.00	\$15,639.13	\$469.17	\$843.67	\$686.66	\$1,530.33	\$8,505.40
Visitador/a Adjunto/a "E"	Confianza	\$3,648.90	\$2,848.73	\$1,115.48	\$0.00	\$6,497.63	\$7,613.11	\$5,594.98	\$4,273.10	\$1,459.56	\$11,327.64	\$339.83	\$0.00	\$480.68	\$480.68	\$7,132.43
Visitador/a Adjunto/a "E"	Confianza	\$5,531.10	\$9,684.66	\$1,115.48	\$0.00	\$15,215.76	\$16,331.23	\$8,481.02	\$14,526.99	\$2,212.44	\$25,220.45	\$756.61	\$2,140.98	\$728.62	\$2,869.60	\$13,461.64
Visitador/a Adjunto/a "E"	Confianza	\$5,531.10	\$9,684.66	\$1,115.48	\$0.00	\$15,215.76	\$16,331.23	\$8,481.02	\$14,526.99	\$2,212.44	\$25,220.45	\$756.61	\$2,140.98	\$728.62	\$2,869.60	\$13,461.64
Visitador/a Adjunto/a "E"	Confianza	\$5,212.50	\$3,707.75	\$1,115.48	\$0.00	\$8,920.25	\$10,035.73	\$7,992.50	\$5,561.63	\$2,085.00	\$15,639.13	\$469.17	\$843.67	\$686.66	\$1,530.33	\$8,505.40
Chofer / Mensajero/a	Confianza	\$3,648.90	\$2,848.73	\$1,115.48	\$0.00	\$6,497.63	\$7,613.11	\$5,594.98	\$4,273.10	\$1,459.56	\$11,327.64	\$339.83	\$0.00	\$480.68	\$480.68	\$7,132.43
Chofer / Mensajero/a	Confianza	\$3,648.90	\$2,848.73	\$1,115.48	\$0.00	\$6,497.63	\$7,613.11	\$5,594.98	\$4,273.10	\$1,459.56	\$11,327.64	\$339.83	\$0.00	\$480.68	\$480.68	\$7,132.43
Secretaria/o "A"	Confianza	\$3,648.90	\$2,848.73	\$1,115.48	\$0.00	\$6,497.63	\$7,613.11	\$5,594.98	\$4,273.10	\$1,459.56	\$11,327.64	\$339.83	\$0.00	\$480.68	\$480.68	\$7,132.43
Visitador/a Adjunto/a "G"	Confianza	\$3,648.90	\$1,288.53	\$1,115.48	\$2.61	\$4,937.43	\$6,055.52	\$5,594.98	\$1,932.80	\$1,459.56	\$8,987.34	\$269.62	\$0.00	\$480.68	\$480.68	\$5,574.84
Visitador/a Adjunto/a "G"	Confianza	\$3,648.90	\$1,288.53	\$1,115.48	\$2.61	\$4,937.43	\$6,055.52	\$5,594.98	\$1,932.80	\$1,459.56	\$8,987.34	\$269.62	\$0.00	\$480.68	\$480.68	\$5,574.84
Visitador/a Adjunto/a "G"	Confianza	\$3,648.90	\$1,288.53	\$1,115.48	\$2.61	\$4,937.43	\$6,055.52	\$5,594.98	\$1,932.80	\$1,459.56	\$8,987.34	\$269.62	\$0.00	\$480.68	\$480.68	\$5,574.84
Visitador/a Adjunto/a "G"	Confianza	\$3,648.90	\$1,288.53	\$1,115.48	\$2.61	\$4,937.43	\$6,055.52	\$5,594.98	\$1,932.80	\$1,459.56	\$8,987.34	\$269.62	\$0.00	\$480.68	\$480.68	\$5,574.84
Visitador/a Adjunto/a "C"	Confianza	\$5,212.50	\$5,855.30	\$1,115.48	\$0.00	\$11,067.80	\$12,183.28	\$7,992.50	\$8,782.95	\$2,085.00	\$18,860.45	\$565.81	\$1,254.97	\$686.66	\$1,941.63	\$10,241.64
Visitador/a Adjunto/a "C"	Confianza	\$5,212.50	\$5,855.30	\$1,115.48	\$0.00	\$11,067.80	\$12,183.28	\$7,992.50	\$8,782.95	\$2,085.00	\$18,860.45	\$565.81	\$1,254.97	\$686.66	\$1,941.63	\$10,241.64

Nota: La suma de los parciales puede no coincidir con el total debido al redondeo.

6

Instituto de Transparencia, Acceso a la Información Pública y Protección de Datos Personales del Estado de Puebla

Cargo	Percepciones Mensuales Ordinarias	Percepciones Anuales Brutas Extraordinarias		Erogaciones de Carácter Fiscal y Seguridad Social Mensuales			Percepciones Mensuales Netas
	Percepciones Brutas	Aguinaldo	P. Vac.	SAR	3% Sobre Nómina	Aportación I.S.S.S.T.E.P.	Percepciones Netas
Comisionado Presidente	\$98,143.63	\$150,486.90	\$39,257.45	\$754.94	\$2,944.31	\$9,814.24	\$66,555.24
Comisionado Propietario A	\$67,120.18	\$102,917.61	\$26,848.07	\$614.88	\$2,013.61	\$7,993.47	\$46,660.50
Comisionado Propietario B	\$67,120.18	\$102,917.61	\$26,848.07	\$614.88	\$2,013.61	\$7,993.47	\$46,660.50
Contralor Interno	\$38,608.40	\$59,199.55	\$15,443.36	\$243.16	\$931.95	\$3,161.08	\$29,209.64
Coordinador	\$46,013.99	\$70,554.78	\$18,405.60	\$388.34	\$1,380.42	\$5,048.42	\$33,445.69
Director	\$38,608.40	\$59,199.55	\$15,443.36	\$243.16	\$931.95	\$3,161.08	\$29,209.64
Secretario de Instrucción	\$24,016.49	\$36,825.28	\$9,606.60	\$129.72	\$720.49	\$1,686.36	\$19,149.18
Subdirector	\$24,016.49	\$36,825.28	\$9,606.60	\$129.72	\$720.49	\$1,686.36	\$19,149.18
Secretaría Particular	\$24,016.49	\$36,825.28	\$9,606.60	\$129.72	\$720.49	\$1,686.36	\$19,149.18
Jefe de Departamento	\$16,596.58	\$25,448.09	\$6,638.63	\$107.76	\$389.10	\$1,400.88	\$13,520.89
Diseñador	\$10,610.40	\$16,269.28	\$4,244.16	\$90.53	\$318.31	\$1,176.86	\$8,925.37
Analista	\$9,310.40	\$14,275.95	\$3,724.16	\$129.72	\$308.10	\$1,686.36	\$7,859.29
Chofer	\$10,270.00	\$15,747.33	\$4,108.00	\$129.72	\$308.10	\$1,686.36	\$8,392.18
Honorarios Asimilables	\$15,680.00	\$0.00	\$0.00	\$0.00	\$470.40	\$0.00	\$13,439.82

Nota: La suma de los parciales puede no coincidir con el total debido al redondeo.

Benemérita Universidad Autónoma de Puebla

Cargo	Código	Categoría	Percepciones								Deducciones				Remuneración Mensual Neta y Bruta			
			Salario	Despensa	Comp. Especial Personal de Base		Ayuda Varios		Subsidio para el Empleo	Sueldo con Prestaciones	Fondo de Pensiones y Jubilaciones 4%	Seguridad Social 4%	ISR	Deducciones Básicas	Sueldo Neto	Compensación	Percepción Mensual Bruta	Percepción Mensual Neta
				Canasta Básica	Incentivo a la Productividad	Incentivo a la Permanencia	Bono de Ayuda Académica y/o Administrativa	Material Didáctico										
Directivo	010	Rector	\$78,706.42	\$562.00	\$1,236.08	\$1,277.32	\$365.30	\$0.00	\$0.00	\$82,147.12	\$3,148.26	\$3,148.26	\$21,061.24	\$27,357.76	\$54,789.36	\$0.00	\$82,147.12	\$54,789.36
Directivo	020	Secretario General	\$61,981.58	\$562.00	\$973.42	\$1,005.89	\$365.30	\$0.00	\$0.00	\$64,888.19	\$2,479.26	\$2,479.26	\$15,538.39	\$20,496.91	\$44,391.28	\$0.00	\$64,888.19	\$44,391.28
Directivo	021	Funcionario Designado H.C.U.	\$61,981.58	\$562.00	\$973.42	\$1,005.89	\$365.30	\$0.00	\$0.00	\$64,888.19	\$2,479.26	\$2,479.26	\$15,538.39	\$20,496.91	\$44,391.28	\$0.00	\$64,888.19	\$44,391.28
Directivo		Abogado General	\$61,981.58	\$562.00	\$973.42	\$1,005.89	\$365.30	\$0.00	\$0.00	\$64,888.19	\$2,479.26	\$2,479.26	\$15,538.39	\$20,496.91	\$44,391.28	\$0.00	\$64,888.19	\$44,391.28
Directivo		Tesorero General	\$61,981.58	\$562.00	\$973.42	\$1,005.89	\$365.30	\$0.00	\$0.00	\$64,888.19	\$2,479.26	\$2,479.26	\$15,538.39	\$20,496.91	\$44,391.28	\$0.00	\$64,888.19	\$44,391.28
Directivo		Contralor General	\$61,981.58	\$562.00	\$973.42	\$1,005.89	\$365.30	\$0.00	\$0.00	\$64,888.19	\$2,479.26	\$2,479.26	\$15,538.39	\$20,496.91	\$44,391.28	\$0.00	\$64,888.19	\$44,391.28
Directivo		Defensor de los Derechos Universitarios	\$61,981.58	\$562.00	\$973.42	\$1,005.89	\$365.30	\$0.00	\$0.00	\$64,888.19	\$2,479.26	\$2,479.26	\$15,538.39	\$20,496.91	\$44,391.28	\$0.00	\$64,888.19	\$44,391.28
Directivo	022	Coordinador de Asesores	\$61,981.58	\$562.00	\$973.42	\$1,005.89	\$365.30	\$0.00	\$0.00	\$64,888.19	\$2,479.26	\$2,479.26	\$15,538.39	\$20,496.91	\$44,391.28	\$0.00	\$64,888.19	\$44,391.28
Directivo	030	Vice-Rector	\$59,030.33	\$562.00	\$927.07	\$958.00	\$365.30	\$0.00	\$0.00	\$61,842.70	\$2,361.21	\$2,361.21	\$14,595.52	\$19,317.95	\$42,524.75	\$0.00	\$61,842.70	\$42,524.75
Directivo		Vicerrector de Docencia	\$59,030.33	\$562.00	\$927.07	\$958.00	\$365.30	\$0.00	\$0.00	\$61,842.70	\$2,361.21	\$2,361.21	\$14,595.52	\$19,317.95	\$42,524.75	\$0.00	\$61,842.70	\$42,524.75
Directivo		Vicerrector de Extensión y Difusión de la Cultura	\$59,030.33	\$562.00	\$927.07	\$958.00	\$365.30	\$0.00	\$0.00	\$61,842.70	\$2,361.21	\$2,361.21	\$14,595.52	\$19,317.95	\$42,524.75	\$0.00	\$61,842.70	\$42,524.75
Directivo		Vicerrector de Investigación y Estudios de Posgrado	\$59,030.33	\$562.00	\$927.07	\$958.00	\$365.30	\$0.00	\$0.00	\$61,842.70	\$2,361.21	\$2,361.21	\$14,595.52	\$19,317.95	\$42,524.75	\$0.00	\$61,842.70	\$42,524.75
Directivo	031	Secretario Administrativo	\$59,030.33	\$562.00	\$927.07	\$958.00	\$365.30	\$0.00	\$0.00	\$61,842.70	\$2,361.21	\$2,361.21	\$14,595.52	\$19,317.95	\$42,524.75	\$0.00	\$61,842.70	\$42,524.75
Directivo	029	Director General de Obras	\$58,322.25	\$562.00	\$915.95	\$946.51	\$365.30	\$0.00	\$0.00	\$61,112.01	\$2,332.89	\$2,332.89	\$14,376.31	\$19,042.09	\$42,069.92	\$0.00	\$61,112.01	\$42,069.92
Directivo	032	Secretario Particular Rectoría	\$58,322.25	\$562.00	\$915.95	\$946.51	\$365.30	\$0.00	\$0.00	\$61,112.01	\$2,332.89	\$2,332.89	\$14,376.31	\$19,042.09	\$42,069.92	\$0.00	\$61,112.01	\$42,069.92
Directivo	033	Subabogado	\$58,322.25	\$562.00	\$915.95	\$946.51	\$365.30	\$0.00	\$0.00	\$61,112.01	\$2,332.89	\$2,332.89	\$14,376.31	\$19,042.09	\$42,069.92	\$0.00	\$61,112.01	\$42,069.92
Directivo	034	Director Comunicación Institucional	\$58,322.25	\$562.00	\$915.95	\$946.51	\$365.30	\$0.00	\$0.00	\$61,112.01	\$2,332.89	\$2,332.89	\$14,376.31	\$19,042.09	\$42,069.92	\$0.00	\$61,112.01	\$42,069.92
Directivo	035	Secretario Técnico H.C.U.	\$58,322.25	\$562.00	\$915.95	\$946.51	\$365.30	\$0.00	\$0.00	\$61,112.01	\$2,332.89	\$2,332.89	\$14,376.31	\$19,042.09	\$42,069.92	\$0.00	\$61,112.01	\$42,069.92
Directivo	036	Dir Innovación y Transf Conoci	\$58,322.25	\$562.00	\$915.95	\$946.51	\$365.30	\$0.00	\$0.00	\$61,112.01	\$2,332.89	\$2,332.89	\$14,376.31	\$19,042.09	\$42,069.92	\$0.00	\$61,112.01	\$42,069.92
Directivo	037	Coordinador de Proyectos	\$58,322.25	\$562.00	\$915.95	\$946.51	\$365.30	\$0.00	\$0.00	\$61,112.01	\$2,332.89	\$2,332.89	\$14,376.31	\$19,042.09	\$42,069.92	\$0.00	\$61,112.01	\$42,069.92
Directivo	038	Coordinador de Gabinete	\$58,322.25	\$562.00	\$915.95	\$946.51	\$365.30	\$0.00	\$0.00	\$61,112.01	\$2,332.89	\$2,332.89	\$14,376.31	\$19,042.09	\$42,069.92	\$0.00	\$61,112.01	\$42,069.92
Directivo	039	Director Computo, Ti Comunicaciones	\$58,322.25	\$562.00	\$915.95	\$946.51	\$365.30	\$0.00	\$0.00	\$61,112.01	\$2,332.89	\$2,332.89	\$14,376.31	\$19,042.09	\$42,069.92	\$0.00	\$61,112.01	\$42,069.92
Directivo	040	Subsecretario Administrativo	\$57,062.50	\$562.00	\$896.16	\$926.06	\$365.30	\$0.00	\$0.00	\$59,812.02	\$2,282.50	\$2,282.50	\$13,986.32	\$18,551.32	\$41,260.70	\$0.00	\$59,812.02	\$41,260.70
Directivo	041	Subtesorero	\$57,062.42	\$562.00	\$896.16	\$926.06	\$365.30	\$0.00	\$0.00	\$59,811.94	\$2,282.50	\$2,282.50	\$13,986.29	\$18,551.29	\$41,260.65	\$0.00	\$59,811.94	\$41,260.65
Directivo	042	Subcontralor	\$57,062.42	\$562.00	\$896.16	\$926.06	\$365.30	\$0.00	\$0.00	\$59,811.94	\$2,282.50	\$2,282.50	\$13,986.29	\$18,551.29	\$41,260.65	\$0.00	\$59,811.94	\$41,260.65
Directivo	043	Director Académico	\$54,110.75	\$562.00	\$849.80	\$878.16	\$365.30	\$0.00	\$0.00	\$56,766.01	\$2,164.43	\$2,164.43	\$13,072.51	\$17,401.37	\$39,364.64	\$0.00	\$56,766.01	\$39,364.64
Directivo	044	Director Administrativo A	\$52,143.08	\$562.00	\$818.90	\$846.23	\$365.30	\$0.00	\$0.00	\$54,735.51	\$2,085.72	\$2,085.72	\$12,463.37	\$16,634.81	\$38,100.70	\$0.00	\$54,735.51	\$38,100.70
Directivo	045	Asesor Institucional A	\$52,143.08	\$562.00	\$818.90	\$846.23	\$365.30	\$0.00	\$0.00	\$54,735.51	\$2,085.72	\$2,085.72	\$12,463.37	\$16,634.81	\$38,100.70	\$0.00	\$54,735.51	\$38,100.70
Directivo	046	Asesor Institucional B	\$49,878.83	\$562.00	\$783.34	\$809.48	\$365.30	\$0.00	\$0.00	\$52,398.95	\$1,995.15	\$1,995.15	\$11,762.40	\$15,752.70	\$36,646.25	\$0.00	\$52,398.95	\$36,646.25

Cargo	Código	Categoría	Percepciones								Deducciones				Remuneración Mensual Neta y Bruta			
			Salario	Despesa	Comp. Especial Personal de Base		Ayuda Varios		Subsidio para el Empleo	Sueldo con Prestaciones	Fondo de Pensiones y Jubilaciones 4%	Seguridad Social 4%	ISR	Deducciones Básicas	Sueldo Neto	Compensación	Percepción Mensual Bruta	Percepción Mensual Neta
				Canasta Básica	Incentivo a la Productividad	Incentivo a la Permanencia	Bono de Ayuda Académica y/o Administrativa	Material Didáctico										
Directivo	047	Director de Facultad/ Instituto	\$49,191.83	\$562.00	\$772.55	\$798.33	\$365.30	\$0.00	\$0.00	\$51,690.01	\$1,967.67	\$1,967.67	\$11,549.72	\$15,485.06	\$36,204.95	\$0.00	\$51,690.01	\$36,204.95
Directivo	048	Director Ejecutivo Fundación BUAP	\$52,143.08	\$562.00	\$818.90	\$846.23	\$365.30	\$0.00	\$0.00	\$54,735.51	\$2,085.72	\$2,085.72	\$12,463.37	\$16,634.81	\$38,100.70	\$0.00	\$54,735.51	\$38,100.70
Directivo	049	Director Administrativo B	\$47,224.08	\$562.00	\$741.65	\$766.39	\$365.30	\$0.00	\$0.00	\$49,659.42	\$1,888.96	\$1,888.96	\$10,940.54	\$14,718.47	\$34,940.96	\$0.00	\$49,659.42	\$34,940.96
Directivo	063	Director de Orquesta Sinfónica	\$41,813.33	\$562.00	\$656.67	\$678.58	\$365.30	\$0.00	\$0.00	\$44,075.88	\$1,672.53	\$1,672.53	\$9,265.48	\$12,610.54	\$31,465.34	\$0.00	\$44,075.88	\$31,465.34
Directivo	110	Director de Escuela	\$47,224.08	\$562.00	\$741.65	\$766.39	\$365.30	\$0.00	\$0.00	\$49,659.42	\$1,888.96	\$1,888.96	\$10,940.54	\$14,718.47	\$34,940.96	\$0.00	\$49,659.42	\$34,940.96
Directivo	115	Director de Preparatoria	\$44,272.75	\$562.00	\$695.30	\$718.50	\$365.30	\$0.00	\$0.00	\$46,613.85	\$1,770.91	\$1,770.91	\$10,026.87	\$13,568.69	\$33,045.16	\$0.00	\$46,613.85	\$33,045.16
Directivo	120	Director Administrativo C	\$44,272.75	\$562.00	\$695.30	\$718.50	\$365.30	\$0.00	\$0.00	\$46,613.85	\$1,770.91	\$1,770.91	\$10,026.87	\$13,568.69	\$33,045.16	\$0.00	\$46,613.85	\$33,045.16
Directivo	124	Subdirector Académico	\$41,813.33	\$562.00	\$656.67	\$678.58	\$365.30	\$0.00	\$0.00	\$44,075.88	\$1,672.53	\$1,672.53	\$9,265.48	\$12,610.54	\$31,465.34	\$0.00	\$44,075.88	\$31,465.34
Directivo	128	Subdirector Administrativo A	\$41,813.33	\$562.00	\$656.67	\$678.58	\$365.30	\$0.00	\$0.00	\$44,075.88	\$1,672.53	\$1,672.53	\$9,265.48	\$12,610.54	\$31,465.34	\$0.00	\$44,075.88	\$31,465.34
Directivo	132	Subdirector Administrativo B	\$39,147.08	\$562.00	\$614.80	\$635.31	\$365.30	\$0.00	\$0.00	\$41,324.49	\$1,565.88	\$1,565.88	\$8,440.06	\$11,571.83	\$29,752.67	\$0.00	\$41,324.49	\$29,752.67
Directivo	133	Administrador Casa del Jubilado	\$39,147.08	\$562.00	\$614.80	\$635.31	\$365.30	\$0.00	\$0.00	\$41,324.49	\$1,565.88	\$1,565.88	\$8,440.06	\$11,571.83	\$29,752.67	\$0.00	\$41,324.49	\$29,752.67
Directivo	136	Jefe de Departamento	\$35,909.83	\$562.00	\$563.96	\$582.78	\$365.30	\$0.00	\$0.00	\$37,983.87	\$1,436.39	\$1,436.39	\$7,437.87	\$10,310.66	\$27,673.21	\$0.00	\$37,983.87	\$27,673.21
Directivo	140	Secretario Acad/Admvo/Inves	\$35,909.83	\$562.00	\$563.96	\$582.78	\$365.30	\$0.00	\$0.00	\$37,983.87	\$1,436.39	\$1,436.39	\$7,437.87	\$10,310.66	\$27,673.21	\$0.00	\$37,983.87	\$27,673.21
Directivo	143	Coordinador de Campus	\$35,909.83	\$562.00	\$563.96	\$582.78	\$365.30	\$0.00	\$0.00	\$37,983.87	\$1,436.39	\$1,436.39	\$7,437.87	\$10,310.66	\$27,673.21	\$0.00	\$37,983.87	\$27,673.21
Directivo	146	Subjefe de Departamento A	\$30,636.50	\$562.00	\$481.14	\$497.19	\$365.30	\$0.00	\$0.00	\$32,542.13	\$1,225.46	\$1,225.46	\$5,878.06	\$8,328.98	\$24,213.15	\$0.00	\$32,542.13	\$24,213.15
Directivo	147	Subjefe de Departamento B	\$27,048.58	\$562.00	\$424.79	\$438.97	\$365.30	\$0.00	\$0.00	\$28,839.64	\$1,081.94	\$1,081.94	\$5,007.23	\$7,171.12	\$21,668.53	\$0.00	\$28,839.64	\$21,668.53
Directivo	149	Coordinador Administrativo	\$23,460.33	\$562.00	\$368.44	\$380.73	\$365.30	\$0.00	\$0.00	\$25,136.80	\$938.41	\$938.41	\$4,136.32	\$6,013.15	\$19,123.65	\$0.00	\$25,136.80	\$19,123.65
Directivo	01D	Jefe de Área	\$33,008.00	\$0.00	\$0.00	\$0.00	\$0.00	\$0.00	\$0.00	\$33,008.00	\$1,320.32	\$1,320.32	\$6,223.30	\$8,863.94	\$24,144.06	\$0.00	\$33,008.00	\$24,144.06
Directivo	02D	Dir Adjunto Inn y Transf Conoc	\$57,062.50	\$0.00	\$0.00	\$0.00	\$0.00	\$0.00	\$0.00	\$57,062.50	\$2,282.50	\$2,282.50	\$13,439.65	\$18,004.65	\$39,057.85	\$0.00	\$57,062.50	\$39,057.85
Directivo	03D	Director de Área A	\$47,929.67	\$0.00	\$0.00	\$0.00	\$0.00	\$0.00	\$0.00	\$47,929.67	\$1,917.19	\$1,917.19	\$10,699.80	\$14,534.17	\$33,395.49	\$0.00	\$47,929.67	\$33,395.49
Directivo	04D	Director de Área B	\$43,407.50	\$0.00	\$0.00	\$0.00	\$0.00	\$0.00	\$0.00	\$43,407.50	\$1,736.30	\$1,736.30	\$9,343.15	\$12,815.75	\$30,591.75	\$0.00	\$43,407.50	\$30,591.75
Directivo	05D	Director de Área C	\$40,694.67	\$0.00	\$0.00	\$0.00	\$0.00	\$0.00	\$0.00	\$40,694.67	\$1,627.79	\$1,627.79	\$8,529.30	\$11,784.87	\$28,909.79	\$0.00	\$40,694.67	\$28,909.79
Directivo	06D	Subjefe de Área	\$28,159.92	\$0.00	\$0.00	\$0.00	\$0.00	\$0.00	\$0.00	\$28,159.92	\$1,126.40	\$1,126.40	\$5,065.46	\$7,318.25	\$20,841.66	\$0.00	\$28,159.92	\$20,841.66
Directivo	07D	Subdirector de Área	\$39,227.80	\$0.00	\$0.00	\$0.00	\$0.00	\$0.00	\$0.00	\$39,227.80	\$1,569.11	\$1,569.11	\$8,089.24	\$11,227.47	\$28,000.33	\$0.00	\$39,227.80	\$28,000.33
Confianza	152	Analista en Informática A	\$22,977.92	\$562.00	\$360.86	\$372.90	\$365.30	\$0.00	\$0.00	\$24,638.98	\$919.12	\$919.12	\$4,019.23	\$5,857.47	\$18,781.51	\$0.00	\$24,638.98	\$18,781.51
Confianza	155	Asistente Administrativo A	\$22,688.58	\$562.00	\$356.32	\$368.21	\$365.30	\$0.00	\$0.00	\$24,340.41	\$907.54	\$907.54	\$3,949.01	\$5,764.10	\$18,576.31	\$0.00	\$24,340.41	\$18,576.31
Confianza	156	Asistente Administrativo B	\$21,392.08	\$562.00	\$335.96	\$347.17	\$365.30	\$0.00	\$0.00	\$23,002.51	\$855.68	\$855.68	\$3,634.34	\$5,345.71	\$17,656.81	\$0.00	\$23,002.51	\$17,656.81
Confianza	157	Asistente Administrativo C	\$20,108.83	\$562.00	\$315.80	\$326.34	\$365.30	\$0.00	\$0.00	\$21,678.27	\$804.35	\$804.35	\$3,323.29	\$4,932.00	\$16,746.27	\$0.00	\$21,678.27	\$16,746.27
Confianza	153	Analista en Informática B	\$18,479.42	\$562.00	\$290.21	\$299.90	\$365.30	\$0.00	\$0.00	\$19,996.83	\$739.18	\$739.18	\$2,964.14	\$4,442.49	\$15,554.34	\$0.00	\$19,996.83	\$15,554.34
Confianza	158	Asistente Administrativo D	\$18,479.42	\$562.00	\$290.21	\$299.90	\$365.30	\$0.00	\$0.00	\$19,996.83	\$739.18	\$739.18	\$2,964.14	\$4,442.49	\$15,554.34	\$0.00	\$19,996.83	\$15,554.34
Confianza	161	Ejecutor Administrativo	\$15,891.83	\$562.00	\$249.58	\$257.90	\$365.30	\$0.00	\$0.00	\$17,326.61	\$635.67	\$635.67	\$2,393.78	\$3,665.13	\$13,661.49	\$0.00	\$17,326.61	\$13,661.49
Confianza	162	Ejecutor Administrativo A	\$15,416.50	\$562.00	\$242.11	\$250.19	\$365.30	\$0.00	\$0.00	\$16,836.10	\$616.66	\$616.66	\$2,289.01	\$3,522.33	\$13,313.77	\$0.00	\$16,836.10	\$13,313.77

Cargo	Código	Categoría	Percepciones								Deducciones				Remuneración Mensual Neta y Bruta			
			Salario	Despensa	Comp. Especial Personal de Base		Ayuda Varios		Subsidio para el Empleo	Sueldo con Prestaciones	Fondo de Pensiones y Jubilaciones 4%	Seguridad Social 4%	ISR	Deducciones Básicas	Sueldo Neto	Compensación	Percepción Mensual Bruta	Percepción Mensual Neta
				Canasta Básica	Incentivo a la Productividad	Incentivo a la Permanencia	Bono de Ayuda Académica y/o Administrativa	Material Didáctico										
Confianza	163	Ejecutor Administrativo B	\$14,805.42	\$562.00	\$232.51	\$240.27	\$365.30	\$0.00	\$0.00	\$16,205.50	\$592.22	\$592.22	\$2,154.31	\$3,338.74	\$12,866.75	\$0.00	\$16,205.50	\$12,866.75
Confianza	164	Ejecutor Administrativo C	\$13,405.92	\$562.00	\$210.53	\$217.56	\$365.30	\$0.00	\$0.00	\$14,761.31	\$536.24	\$536.24	\$1,845.83	\$2,918.30	\$11,843.00	\$0.00	\$14,761.31	\$11,843.00
Confianza	168	Asistente de Oficina A	\$12,735.67	\$562.00	\$200.01	\$206.68	\$365.30	\$0.00	\$0.00	\$14,069.66	\$509.43	\$509.43	\$1,698.09	\$2,716.95	\$11,352.71	\$0.00	\$14,069.66	\$11,352.71
Confianza	169	Asistente de Oficina B	\$12,078.25	\$562.00	\$189.68	\$196.01	\$365.30	\$0.00	\$0.00	\$13,391.24	\$483.13	\$483.13	\$1,553.18	\$2,519.44	\$10,871.80	\$0.00	\$13,391.24	\$10,871.80
Confianza	167	Asistente de Oficina	\$10,595.58	\$562.00	\$166.40	\$171.95	\$365.30	\$0.00	\$0.00	\$11,861.23	\$423.82	\$423.82	\$1,226.37	\$2,074.02	\$9,787.21	\$0.00	\$11,861.23	\$9,787.21
Confianza	170	Asistente de Oficina C	\$9,801.50	\$562.00	\$153.93	\$159.06	\$365.30	\$0.00	\$0.00	\$11,041.79	\$392.06	\$392.06	\$1,057.67	\$1,841.79	\$9,200.00	\$0.00	\$11,041.79	\$9,200.00
Confianza	171	Asistente de Oficina D	\$9,768.08	\$562.00	\$153.40	\$158.52	\$365.30	\$0.00	\$0.00	\$11,007.30	\$390.72	\$390.72	\$1,051.49	\$1,832.93	\$9,174.37	\$0.00	\$11,007.30	\$9,174.37
Confianza	761	Auxiliar Administrativo A	\$8,401.17	\$562.00	\$131.94	\$136.34	\$365.30	\$0.00	\$0.00	\$9,596.75	\$336.05	\$336.05	\$798.72	\$1,470.81	\$8,125.94	\$0.00	\$9,596.75	\$8,125.94
Confianza	763	Secretaria Ejecutiva A	\$8,401.17	\$562.00	\$131.94	\$136.34	\$365.30	\$0.00	\$0.00	\$9,596.75	\$336.05	\$336.05	\$798.72	\$1,470.81	\$8,125.94	\$0.00	\$9,596.75	\$8,125.94
Confianza	766	Cajera	\$7,338.25	\$562.00	\$115.24	\$119.09	\$365.30	\$0.00	\$0.00	\$8,499.88	\$293.53	\$293.53	\$621.91	\$1,208.97	\$7,290.91	\$0.00	\$8,499.88	\$7,290.91
Confianza	462	Entrenador A	\$14,060.50	\$562.00	\$220.82	\$228.18	\$365.30	\$0.00	\$0.00	\$15,436.80	\$562.42	\$562.42	\$1,990.12	\$3,114.96	\$12,321.84	\$0.00	\$15,436.80	\$12,321.84
Confianza	463	Entrenador B	\$12,538.50	\$562.00	\$196.91	\$203.48	\$365.30	\$0.00	\$0.00	\$13,866.19	\$501.54	\$501.54	\$1,654.63	\$2,657.71	\$11,208.48	\$0.00	\$13,866.19	\$11,208.48
Confianza	464	Secretaria Ejecutiva B	\$7,282.25	\$562.00	\$114.36	\$118.18	\$365.30	\$0.00	\$0.00	\$8,442.09	\$291.29	\$291.29	\$612.67	\$1,195.25	\$7,246.84	\$0.00	\$8,442.09	\$7,246.84
Confianza	465	Entrenador C	\$8,532.50	\$562.00	\$134.00	\$138.47	\$365.30	\$0.00	\$0.00	\$9,732.27	\$341.30	\$341.30	\$823.00	\$1,505.60	\$8,226.67	\$0.00	\$9,732.27	\$8,226.67
Confianza	466	Entrenador M.T.	\$6,648.92	\$278.00	\$104.42	\$107.90	\$182.64	\$0.00	\$0.00	\$7,321.88	\$265.96	\$265.96	\$282.11	\$814.03	\$6,507.85	\$0.00	\$7,321.88	\$6,507.85
Confianza	453	Auxiliar de Departamento A	\$6,649.00	\$562.00	\$104.42	\$107.90	\$365.30	\$0.00	\$0.00	\$7,788.62	\$265.96	\$265.96	\$282.12	\$814.04	\$6,974.58	\$0.00	\$7,788.62	\$6,974.58
Confianza	762	Auxiliar Administrativo B	\$6,301.17	\$562.00	\$98.95	\$102.26	\$365.30	\$0.00	\$0.00	\$7,429.68	\$252.05	\$252.05	\$243.07	\$747.16	\$6,682.51	\$0.00	\$7,429.68	\$6,682.51
Confianza	764	Secretaria Ejecutiva C	\$5,951.00	\$562.00	\$93.46	\$96.57	\$365.30	\$0.00	\$0.00	\$7,068.33	\$238.04	\$238.04	\$162.66	\$638.74	\$6,429.59	\$0.00	\$7,068.33	\$6,429.59
Confianza	456	Auxiliar de Departamento B	\$5,672.67	\$562.00	\$89.08	\$92.06	\$365.30	\$0.00	\$0.00	\$6,781.11	\$226.91	\$226.91	\$131.41	\$585.23	\$6,195.88	\$0.00	\$6,781.11	\$6,195.88
Confianza	472	Secretaria Ejecutiva D	\$5,672.67	\$562.00	\$89.08	\$92.06	\$365.30	\$0.00	\$0.00	\$6,781.11	\$226.91	\$226.91	\$131.41	\$585.23	\$6,195.88	\$0.00	\$6,781.11	\$6,195.88
Confianza	459	Auxiliar de Departamento C	\$5,184.08	\$562.00	\$81.41	\$84.13	\$365.30	\$0.00	\$0.00	\$6,276.92	\$207.36	\$207.36	\$76.56	\$491.29	\$5,785.64	\$0.00	\$6,276.92	\$5,785.64
Confianza	165	Ejecutor Administrativo C MT	\$6,703.33	\$278.00	\$105.27	\$108.78	\$182.64	\$0.00	\$0.00	\$7,378.02	\$268.13	\$268.13	\$288.22	\$824.49	\$6,553.54	\$0.00	\$7,378.02	\$6,553.54
Confianza	774	Ejecutor Administrativo MT	\$4,900.83	\$278.00	\$76.96	\$79.53	\$182.64	\$0.00	\$0.00	\$5,517.96	\$196.03	\$196.03	\$14.52	\$406.58	\$5,111.38	\$0.00	\$5,517.96	\$5,111.38
Confianza	769	Auxiliar Administrativo A MT	\$4,200.50	\$278.00	\$65.96	\$68.16	\$182.64	\$0.00	\$0.00	\$4,795.26	\$168.02	\$168.02	\$0.00	\$336.04	\$4,459.22	\$0.00	\$4,795.26	\$4,459.22
Confianza	771	Secretaria Ejecutiva A MT	\$4,200.50	\$278.00	\$65.96	\$68.16	\$182.64	\$0.00	\$0.00	\$4,795.26	\$168.02	\$168.02	\$0.00	\$336.04	\$4,459.22	\$0.00	\$4,795.26	\$4,459.22
Confianza	770	Auxiliar Administrativo B MT	\$2,975.00	\$278.00	\$46.72	\$48.28	\$182.64	\$0.00	\$0.00	\$3,530.64	\$119.00	\$119.00	\$0.00	\$238.00	\$3,292.64	\$0.00	\$3,530.64	\$3,292.64
Confianza	01C	Especialista en Sistemas A	\$10,315.00	\$0.00	\$0.00	\$0.00	\$0.00	\$0.00	\$0.00	\$10,315.00	\$412.60	\$412.60	\$1,094.17	\$1,919.37	\$8,395.63	\$0.00	\$10,315.00	\$8,395.63
Confianza	02C	Especialista en Sistemas B	\$12,171.67	\$0.00	\$0.00	\$0.00	\$0.00	\$0.00	\$0.00	\$12,171.67	\$486.87	\$486.87	\$1,490.75	\$2,464.49	\$9,707.18	\$0.00	\$12,171.67	\$9,707.18
Confianza	03C	Especialista Técnico A	\$8,870.83	\$0.00	\$0.00	\$0.00	\$0.00	\$0.00	\$0.00	\$8,870.83	\$354.83	\$354.83	\$834.80	\$1,544.47	\$7,326.36	\$0.00	\$8,870.83	\$7,326.36
Confianza	04C	Especialista Técnico B	\$10,727.58	\$0.00	\$0.00	\$0.00	\$0.00	\$0.00	\$0.00	\$10,727.58	\$429.10	\$429.10	\$1,182.30	\$2,040.50	\$8,687.08	\$0.00	\$10,727.58	\$8,687.08
Confianza	05C	Profesional Técnico A	\$12,996.83	\$0.00	\$0.00	\$0.00	\$0.00	\$0.00	\$0.00	\$12,996.83	\$519.87	\$519.87	\$1,667.01	\$2,706.76	\$10,290.08	\$0.00	\$12,996.83	\$10,290.08

Cargo	Código	Categoría	Percepciones								Deducciones				Remuneración Mensual Neta y Bruta			
			Salario	Despensa	Comp. Especial Personal de Base		Ayuda Varios		Subsidio para el Empleo	Sueldo con Prestaciones	Fondo de Pensiones y Jubilaciones 4%	Seguridad Social 4%	ISR	Deducciones Básicas	Sueldo Neto	Compensación	Percepción Mensual Bruta	Percepción Mensual Neta
				Canasta Básica	Incentivo a la Productividad	Incentivo a la Permanencia	Bono de Ayuda Académica y/o Administrativa	Material Didáctico										
Confianza	06C	Coordinador de Área A	\$16,710.25	\$0.00	\$0.00	\$0.00	\$0.00	\$0.00	\$0.00	\$16,710.25	\$668.41	\$668.41	\$2,460.20	\$3,797.02	\$12,913.23	\$0.00	\$16,710.25	\$12,913.23
Confianza	07C	Coordinador de Área B	\$18,567.00	\$0.00	\$0.00	\$0.00	\$0.00	\$0.00	\$0.00	\$18,567.00	\$742.68	\$742.68	\$2,856.80	\$4,342.16	\$14,224.84	\$0.00	\$18,567.00	\$14,224.84
Confianza	08C	Coordinador de Área C	\$22,693.00	\$0.00	\$0.00	\$0.00	\$0.00	\$0.00	\$0.00	\$22,693.00	\$907.72	\$907.72	\$3,779.64	\$5,595.08	\$17,097.92	\$0.00	\$22,693.00	\$17,097.92
Confianza	09C	Especialista Administrativo A	\$8,870.83	\$0.00	\$0.00	\$0.00	\$0.00	\$0.00	\$0.00	\$8,870.83	\$354.83	\$354.83	\$834.80	\$1,544.47	\$7,326.36	\$0.00	\$8,870.83	\$7,326.36
Confianza	10C	Especialista Administrativo B	\$10,727.58	\$0.00	\$0.00	\$0.00	\$0.00	\$0.00	\$0.00	\$10,727.58	\$429.10	\$429.10	\$1,182.30	\$2,040.50	\$8,687.08	\$0.00	\$10,727.58	\$8,687.08
Confianza	11C	Profesional Administrativo A	\$12,996.83	\$0.00	\$0.00	\$0.00	\$0.00	\$0.00	\$0.00	\$12,996.83	\$519.87	\$519.87	\$1,667.01	\$2,706.76	\$10,290.08	\$0.00	\$12,996.83	\$10,290.08
Confianza	12C	Profesional Administrativo B	\$15,266.17	\$0.00	\$0.00	\$0.00	\$0.00	\$0.00	\$0.00	\$15,266.17	\$610.65	\$610.65	\$2,151.74	\$3,373.03	\$11,893.13	\$0.00	\$15,266.17	\$11,893.13
Confianza	13C	Especialista Contable A	\$8,870.83	\$0.00	\$0.00	\$0.00	\$0.00	\$0.00	\$0.00	\$8,870.83	\$354.83	\$354.83	\$834.80	\$1,544.47	\$7,326.36	\$0.00	\$8,870.83	\$7,326.36
Confianza	14C	Especialista Contable B	\$10,727.58	\$0.00	\$0.00	\$0.00	\$0.00	\$0.00	\$0.00	\$10,727.58	\$429.10	\$429.10	\$1,182.30	\$2,040.50	\$8,687.08	\$0.00	\$10,727.58	\$8,687.08
Confianza	15C	Profesional Contable A	\$12,996.83	\$0.00	\$0.00	\$0.00	\$0.00	\$0.00	\$0.00	\$12,996.83	\$519.87	\$519.87	\$1,667.01	\$2,706.76	\$10,290.08	\$0.00	\$12,996.83	\$10,290.08
Confianza	16C	Profesional Contable B	\$15,266.17	\$0.00	\$0.00	\$0.00	\$0.00	\$0.00	\$0.00	\$15,266.17	\$610.65	\$610.65	\$2,151.74	\$3,373.03	\$11,893.13	\$0.00	\$15,266.17	\$11,893.13
Confianza	17C	Especialista Auditor A	\$12,441.33	\$0.00	\$0.00	\$0.00	\$0.00	\$0.00	\$0.00	\$12,441.33	\$497.65	\$497.65	\$1,548.36	\$2,543.66	\$9,897.67	\$0.00	\$12,441.33	\$9,897.67
Confianza	18C	Especialista Auditor B	\$14,235.75	\$0.00	\$0.00	\$0.00	\$0.00	\$0.00	\$0.00	\$14,235.75	\$569.43	\$569.43	\$1,931.64	\$3,070.50	\$11,165.25	\$0.00	\$14,235.75	\$11,165.25
Confianza	19C	Asistente	\$7,839.33	\$0.00	\$0.00	\$0.00	\$0.00	\$0.00	\$0.00	\$7,839.33	\$313.57	\$313.57	\$664.59	\$1,291.74	\$6,547.59	\$0.00	\$7,839.33	\$6,547.59
Confianza	20C	Asistente de Funcionario	\$10,933.83	\$0.00	\$0.00	\$0.00	\$0.00	\$0.00	\$0.00	\$10,933.83	\$437.35	\$437.35	\$1,226.35	\$2,101.06	\$8,832.77	\$0.00	\$10,933.83	\$8,832.77
Confianza	21C	Asistente Ejecutivo/a A	\$8,870.83	\$0.00	\$0.00	\$0.00	\$0.00	\$0.00	\$0.00	\$8,870.83	\$354.83	\$354.83	\$834.80	\$1,544.47	\$7,326.36	\$0.00	\$8,870.83	\$7,326.36
Confianza	22C	Asistente Ejecutivo/a B	\$9,902.33	\$0.00	\$0.00	\$0.00	\$0.00	\$0.00	\$0.00	\$9,902.33	\$396.09	\$396.09	\$1,019.65	\$1,811.84	\$8,090.50	\$0.00	\$9,902.33	\$8,090.50
Confianza	23C	Asistente de Operación	\$8,355.08	\$0.00	\$0.00	\$0.00	\$0.00	\$0.00	\$0.00	\$8,355.08	\$334.20	\$334.20	\$747.11	\$1,415.52	\$6,939.56	\$0.00	\$8,355.08	\$6,939.56
Confianza	24C	Abogado Especialista A	\$22,693.00	\$0.00	\$0.00	\$0.00	\$0.00	\$0.00	\$0.00	\$22,693.00	\$907.72	\$907.72	\$3,779.64	\$5,595.08	\$17,097.92	\$0.00	\$22,693.00	\$17,097.92
Confianza	25C	Abogado Especialista B	\$26,819.00	\$0.00	\$0.00	\$0.00	\$0.00	\$0.00	\$0.00	\$26,819.00	\$1,072.76	\$1,072.76	\$4,750.08	\$6,895.60	\$19,923.40	\$0.00	\$26,819.00	\$19,923.40
Académico Tiempo Completo	662	Pi Titular C Tc	\$25,269.17	\$400.00	\$396.85	\$410.09	\$200.00	\$255.00	\$0.00	\$26,931.11	\$1,010.77	\$1,010.77	\$4,575.35	\$6,596.88	\$20,334.22	\$0.00	\$26,931.11	\$20,334.22
Académico Tiempo Completo	661	Pi Titular B Tc	\$21,556.25	\$400.00	\$338.54	\$349.83	\$200.00	\$255.00	\$0.00	\$23,099.62	\$862.25	\$862.25	\$3,674.18	\$5,398.68	\$17,700.94	\$0.00	\$23,099.62	\$17,700.94
Académico Tiempo Completo	660	Pi Titular A Tc	\$18,211.00	\$400.00	\$286.00	\$295.54	\$200.00	\$255.00	\$0.00	\$19,647.54	\$728.44	\$728.44	\$2,904.97	\$4,361.85	\$15,285.69	\$0.00	\$19,647.54	\$15,285.69
Académico Tiempo Completo	680	Ta Titular C Tc	\$17,005.75	\$400.00	\$267.07	\$275.98	\$200.00	\$255.00	\$0.00	\$18,403.80	\$680.23	\$680.23	\$2,639.31	\$3,999.77	\$14,404.03	\$0.00	\$18,403.80	\$14,404.03
Académico Tiempo Completo	656	Pi Asociado C Tc	\$15,752.58	\$400.00	\$247.39	\$255.64	\$200.00	\$255.00	\$0.00	\$17,110.61	\$630.10	\$630.10	\$2,363.09	\$3,623.29	\$13,487.32	\$0.00	\$17,110.61	\$13,487.32
Académico Tiempo Completo	679	Ta Titular B Tc	\$15,603.67	\$400.00	\$245.05	\$253.23	\$200.00	\$255.00	\$0.00	\$16,956.95	\$624.15	\$624.15	\$2,330.26	\$3,578.56	\$13,378.39	\$0.00	\$16,956.95	\$13,378.39
Académico Tiempo Completo	678	Ta Titular A Tc	\$14,201.58	\$400.00	\$223.03	\$230.47	\$200.00	\$255.00	\$0.00	\$15,510.08	\$568.06	\$568.06	\$2,021.21	\$3,157.34	\$12,352.74	\$0.00	\$15,510.08	\$12,352.74
Académico Tiempo Completo	655	Pi Asociado B Tc	\$14,059.75	\$400.00	\$220.80	\$228.17	\$200.00	\$255.00	\$0.00	\$15,363.72	\$562.39	\$562.39	\$1,989.95	\$3,114.73	\$12,248.99	\$0.00	\$15,363.72	\$12,248.99
Académico Tiempo Completo	674	Ta Asociado C Tc	\$12,910.17	\$400.00	\$202.75	\$209.51	\$200.00	\$255.00	\$0.00	\$14,177.43	\$516.41	\$516.41	\$1,736.56	\$2,769.37	\$11,408.06	\$0.00	\$14,177.43	\$11,408.06

Cargo	Código	Categoría	Percepciones								Deducciones				Remuneración Mensual Neta y Bruta			
			Salario	Despensa	Comp. Especial Personal de Base		Ayuda Varios		Subsidio para el Empleo	Sueldo con Prestaciones	Fondo de Pensiones y Jubilaciones 4%	Seguridad Social 4%	ISR	Deducciones Básicas	Sueldo Neto	Compensación	Percepción Mensual Bruta	Percepción Mensual Neta
				Canasta Básica	Incentivo a la Productividad	Incentivo a la Permanencia	Bono de Ayuda Académica y/o Administrativa	Material Didáctico										
Académico Tiempo Completo	654	Pi Asociado A Tc	\$12,538.50	\$400.00	\$196.91	\$203.48	\$200.00	\$255.00	\$0.00	\$13,793.89	\$501.54	\$501.54	\$1,654.63	\$2,657.71	\$11,136.18	\$0.00	\$13,793.89	\$11,136.18
Académico Tiempo Completo	673	Ta Asociado B Tc	\$11,736.92	\$400.00	\$184.32	\$190.47	\$200.00	\$255.00	\$0.00	\$12,966.71	\$469.48	\$469.48	\$1,477.95	\$2,416.90	\$10,549.81	\$0.00	\$12,966.71	\$10,549.81
Académico Tiempo Completo	672	Ta Asociado A Tc	\$10,669.92	\$400.00	\$167.57	\$173.16	\$200.00	\$255.00	\$0.00	\$11,865.65	\$426.80	\$426.80	\$1,242.76	\$2,096.35	\$9,769.29	\$0.00	\$11,865.65	\$9,769.29
Académico Tiempo Completo	650	Pi Asistente C Tc	\$9,499.83	\$400.00	\$149.19	\$154.17	\$200.00	\$255.00	\$0.00	\$10,658.19	\$379.99	\$379.99	\$1,001.88	\$1,761.87	\$8,896.32	\$0.00	\$10,658.19	\$8,896.32
Académico Tiempo Completo	668	Ta Asistente C Tc	\$8,310.50	\$400.00	\$130.51	\$134.87	\$200.00	\$255.00	\$0.00	\$9,430.88	\$332.42	\$332.42	\$782.44	\$1,447.28	\$7,983.60	\$0.00	\$9,430.88	\$7,983.60
Académico Tiempo Completo	667	Ta Asistente B Tc	\$7,282.50	\$400.00	\$114.37	\$118.18	\$200.00	\$255.00	\$0.00	\$8,370.05	\$291.30	\$291.30	\$612.71	\$1,195.31	\$7,174.74	\$0.00	\$8,370.05	\$7,174.74
Académico Tiempo Completo	646	Instructor	\$4,964.25	\$400.00	\$77.96	\$80.56	\$200.00	\$255.00	\$0.00	\$5,977.77	\$198.57	\$198.57	\$21.64	\$418.78	\$5,558.99	\$0.00	\$5,977.77	\$5,558.99
Académico Medio Tiempo	665	Pi Titular C Mt	\$12,634.75	\$200.00	\$198.42	\$205.04	\$100.00	\$255.00	\$0.00	\$13,593.21	\$505.39	\$505.39	\$1,675.85	\$2,686.63	\$10,906.58	\$0.00	\$13,593.21	\$10,906.58
Académico Medio Tiempo	664	Pi Titular B Mt	\$10,778.42	\$200.00	\$169.27	\$174.92	\$100.00	\$255.00	\$0.00	\$11,677.61	\$431.14	\$431.14	\$1,266.68	\$2,128.95	\$9,548.66	\$0.00	\$11,677.61	\$9,548.66
Académico Medio Tiempo	663	Pi Titular A Mt	\$9,105.33	\$200.00	\$142.99	\$147.77	\$100.00	\$255.00	\$0.00	\$9,951.09	\$364.21	\$364.21	\$928.93	\$1,657.36	\$8,293.74	\$0.00	\$9,951.09	\$8,293.74
Académico Medio Tiempo	683	Ta Titular C Mt	\$8,502.92	\$200.00	\$133.53	\$137.99	\$100.00	\$255.00	\$0.00	\$9,329.44	\$340.12	\$340.12	\$817.53	\$1,497.76	\$7,831.67	\$0.00	\$9,329.44	\$7,831.67
Académico Medio Tiempo	659	Pi Asociado C Mt	\$7,876.75	\$200.00	\$123.70	\$127.83	\$100.00	\$255.00	\$0.00	\$8,683.28	\$315.07	\$315.07	\$710.82	\$1,340.96	\$7,342.32	\$0.00	\$8,683.28	\$7,342.32
Académico Medio Tiempo	682	Ta Titular B Mt	\$7,802.00	\$200.00	\$122.53	\$126.61	\$100.00	\$255.00	\$0.00	\$8,606.14	\$312.08	\$312.08	\$698.48	\$1,322.64	\$7,283.50	\$0.00	\$8,606.14	\$7,283.50
Académico Medio Tiempo	681	Ta Titular A Mt	\$7,100.92	\$200.00	\$111.51	\$115.24	\$100.00	\$255.00	\$0.00	\$7,882.67	\$284.04	\$284.04	\$368.79	\$936.86	\$6,945.80	\$0.00	\$7,882.67	\$6,945.80
Académico Medio Tiempo	658	Pi Asociado B Mt	\$7,030.17	\$200.00	\$110.40	\$114.09	\$100.00	\$255.00	\$0.00	\$7,809.66	\$281.21	\$281.21	\$360.85	\$923.26	\$6,886.40	\$0.00	\$7,809.66	\$6,886.40
Académico Medio Tiempo	677	Ta Asociado C Mt	\$6,455.00	\$200.00	\$101.37	\$104.75	\$100.00	\$255.00	\$0.00	\$7,216.12	\$258.20	\$258.20	\$260.34	\$776.74	\$6,439.38	\$0.00	\$7,216.12	\$6,439.38
Académico Medio Tiempo	657	Pi Asociado A Mt	\$6,268.75	\$200.00	\$98.45	\$101.73	\$100.00	\$255.00	\$0.00	\$7,023.93	\$250.75	\$250.75	\$239.43	\$740.93	\$6,283.00	\$0.00	\$7,023.93	\$6,283.00
Académico Medio Tiempo	676	Ta Asociado B Mt	\$5,868.33	\$200.00	\$92.16	\$95.23	\$100.00	\$255.00	\$0.00	\$6,610.72	\$234.73	\$234.73	\$153.38	\$622.85	\$5,987.87	\$0.00	\$6,610.72	\$5,987.87
Académico Medio Tiempo	675	Ta Asociado A Mt	\$5,334.92	\$200.00	\$83.78	\$86.58	\$100.00	\$255.00	\$0.00	\$6,060.28	\$213.40	\$213.40	\$93.49	\$520.29	\$5,539.99	\$0.00	\$6,060.28	\$5,539.99
Académico Medio Tiempo	671	Ta Asistente C Mt	\$4,155.42	\$200.00	\$65.26	\$67.43	\$100.00	\$255.00	\$0.00	\$4,843.11	\$166.22	\$166.22	\$0.00	\$332.43	\$4,510.67	\$0.00	\$4,843.11	\$4,510.67
Académico Medio Tiempo	670	Ta Asistente B Mt	\$3,641.08	\$200.00	\$57.18	\$59.09	\$100.00	\$255.00	\$0.00	\$4,312.35	\$145.64	\$145.64	\$0.00	\$291.29	\$4,021.07	\$0.00	\$4,312.35	\$4,021.07
Académico Hora Clase	721	Pr Asignatura Hc 18	\$6,302.08	\$130.00	\$98.97	\$102.27	\$65.00	\$95.00	\$0.00	\$6,793.32	\$252.08	\$252.08	\$243.17	\$747.34	\$6,045.99	\$0.00	\$6,793.32	\$6,045.99
Académico Hora Clase	720	Pr Asignatura Hc 17	\$5,951.83	\$130.00	\$93.47	\$96.59	\$65.00	\$95.00	\$0.00	\$6,431.89	\$238.07	\$238.07	\$162.76	\$638.90	\$5,792.99	\$0.00	\$6,431.89	\$5,792.99
Académico Hora Clase	719	Pr Asignatura Hc 16	\$5,602.08	\$130.00	\$87.98	\$90.91	\$65.00	\$95.00	\$0.00	\$6,070.97	\$224.08	\$224.08	\$123.49	\$571.66	\$5,499.32	\$0.00	\$6,070.97	\$5,499.32
Académico Hora Clase	718	Pr Asignatura Hc 15	\$5,251.92	\$130.00	\$82.48	\$85.23	\$65.00	\$95.00	\$0.00	\$5,709.63	\$210.08	\$210.08	\$84.18	\$504.33	\$5,205.30	\$0.00	\$5,709.63	\$5,205.30
Académico Hora Clase	717	Pr Asignatura Hc 14	\$4,901.92	\$130.00	\$76.98	\$79.55	\$65.00	\$95.00	\$0.00	\$5,348.45	\$196.08	\$196.08	\$14.64	\$406.79	\$4,941.65	\$0.00	\$5,348.45	\$4,941.65
Académico Hora Clase	716	Pr Asignatura Hc 13	\$4,552.00	\$130.00	\$71.48	\$73.87	\$65.00	\$95.00	\$0.00	\$4,987.35	\$182.08	\$182.08	\$0.00	\$364.16	\$4,623.19	\$0.00	\$4,987.35	\$4,623.19
Académico Hora Clase	715	Pr Asignatura Hc 12	\$4,201.50	\$130.00	\$65.98	\$68.18	\$65.00	\$95.00	\$0.00	\$4,625.66	\$168.06	\$168.06	\$0.00	\$336.12	\$4,289.54	\$0.00	\$4,625.66	\$4,289.54

Cargo	Código	Categoría	Percepciones								Deducciones				Remuneración Mensual Neta y Bruta			
			Salario	Despensa	Comp. Especial Personal de Base		Ayuda Varios		Subsidio para el Empleo	Sueldo con Prestaciones	Fondo de Pensiones y Jubilaciones 4%	Seguridad Social 4%	ISR	Deducciones Básicas	Sueldo Neto	Compensación	Percepción Mensual Bruta	Percepción Mensual Neta
				Canasta Básica	Incentivo a la Productividad	Incentivo a la Permanencia	Bono de Ayuda Académica y/o Administrativa	Material Didáctico										
Académico Hora Clase	714	Pr Asignatura Hc 11	\$3,851.33	\$130.00	\$60.48	\$62.50	\$65.00	\$95.00	\$0.00	\$4,264.31	\$154.05	\$154.05	\$0.00	\$308.11	\$3,956.21	\$0.00	\$4,264.31	\$3,956.21
Académico Hora Clase	713	Pr Asignatura Hc 10	\$3,501.17	\$130.00	\$54.98	\$56.82	\$65.00	\$95.00	\$0.00	\$3,902.97	\$140.05	\$140.05	\$0.00	\$280.09	\$3,622.87	\$0.00	\$3,902.97	\$3,622.87
Académico Hora Clase	712	Pr Asignatura Hc 09	\$3,151.08	\$130.00	\$49.48	\$51.13	\$65.00	\$95.00	\$0.00	\$3,541.69	\$126.04	\$126.04	\$0.00	\$252.09	\$3,289.61	\$0.00	\$3,541.69	\$3,289.61
Académico Hora Clase	711	Pr Asignatura Hc 08	\$2,800.83	\$130.00	\$43.98	\$45.45	\$65.00	\$95.00	\$0.00	\$3,180.26	\$112.03	\$112.03	\$0.00	\$224.07	\$2,956.20	\$0.00	\$3,180.26	\$2,956.20
Académico Hora Clase	710	Pr Asignatura Hc 07	\$2,450.92	\$130.00	\$38.49	\$39.77	\$65.00	\$95.00	\$0.00	\$2,819.18	\$98.04	\$98.04	\$0.00	\$196.07	\$2,623.10	\$0.00	\$2,819.18	\$2,623.10
Académico Hora Clase	709	Pr Asignatura Hc 06	\$2,101.00	\$130.00	\$32.99	\$34.09	\$65.00	\$95.00	\$0.00	\$2,458.08	\$84.04	\$84.04	\$0.00	\$168.08	\$2,290.00	\$0.00	\$2,458.08	\$2,290.00
Académico Hora Clase	708	Pr Asignatura Hc 05	\$1,750.75	\$130.00	\$27.49	\$28.41	\$65.00	\$95.00	\$0.00	\$2,096.65	\$70.03	\$70.03	\$0.00	\$140.06	\$1,956.59	\$0.00	\$2,096.65	\$1,956.59
Académico Hora Clase	707	Pr Asignatura Hc 04	\$1,400.67	\$130.00	\$21.99	\$22.73	\$65.00	\$95.00	\$0.00	\$1,735.39	\$56.03	\$56.03	\$0.00	\$112.05	\$1,623.33	\$0.00	\$1,735.39	\$1,623.33
Académico Hora Clase	706	Pr Asignatura Hc 03	\$1,050.42	\$130.00	\$16.49	\$17.04	\$65.00	\$95.00	\$0.00	\$1,373.95	\$42.02	\$42.02	\$0.00	\$84.03	\$1,289.91	\$0.00	\$1,373.95	\$1,289.91
Académico Hora Clase	705	Pr Asignatura Hc 02	\$700.33	\$130.00	\$10.99	\$11.36	\$65.00	\$95.00	\$0.00	\$1,012.68	\$28.01	\$28.01	\$0.00	\$56.03	\$956.66	\$0.00	\$1,012.68	\$956.66
Académico Hora Clase	704	Pr Asignatura Hc 01	\$350.50	\$130.00	\$5.50	\$5.68	\$65.00	\$95.00	\$0.00	\$651.68	\$14.02	\$14.02	\$0.00	\$28.04	\$623.64	\$0.00	\$651.68	\$623.64
Académico Hora Clase	621	Profesor Cátedra 18	\$6,302.08	\$130.00	\$98.97	\$102.27	\$65.00	\$95.00	\$0.00	\$6,793.32	\$252.08	\$252.08	\$243.17	\$747.34	\$6,045.99	\$0.00	\$6,793.32	\$6,045.99
Académico Hora Clase	620	Profesor Cátedra 17	\$5,951.83	\$130.00	\$93.47	\$96.59	\$65.00	\$95.00	\$0.00	\$6,431.89	\$238.07	\$238.07	\$162.76	\$638.90	\$5,792.99	\$0.00	\$6,431.89	\$5,792.99
Académico Hora Clase	619	Profesor Cátedra 16	\$5,602.17	\$130.00	\$87.98	\$90.91	\$65.00	\$95.00	\$0.00	\$6,071.06	\$224.09	\$224.09	\$123.50	\$571.67	\$5,499.38	\$0.00	\$6,071.06	\$5,499.38
Académico Hora Clase	618	Profesor Cátedra 15	\$5,252.00	\$130.00	\$82.48	\$85.23	\$65.00	\$95.00	\$0.00	\$5,709.71	\$210.08	\$210.08	\$84.18	\$504.34	\$5,205.37	\$0.00	\$5,709.71	\$5,205.37
Académico Hora Clase	617	Profesor Cátedra 14	\$4,901.92	\$130.00	\$76.98	\$79.55	\$65.00	\$95.00	\$0.00	\$5,348.45	\$196.08	\$196.08	\$14.64	\$406.79	\$4,941.65	\$0.00	\$5,348.45	\$4,941.65
Académico Hora Clase	616	Profesor Cátedra 13	\$4,552.00	\$130.00	\$71.48	\$73.87	\$65.00	\$95.00	\$0.00	\$4,987.35	\$182.08	\$182.08	\$0.00	\$364.16	\$4,623.19	\$0.00	\$4,987.35	\$4,623.19
Académico Hora Clase	615	Profesor Cátedra 12	\$4,201.58	\$130.00	\$65.98	\$68.18	\$65.00	\$95.00	\$0.00	\$4,625.74	\$168.06	\$168.06	\$0.00	\$336.13	\$4,289.62	\$0.00	\$4,625.74	\$4,289.62
Académico Hora Clase	614	Profesor Cátedra 11	\$3,851.33	\$130.00	\$60.48	\$62.50	\$65.00	\$95.00	\$0.00	\$4,264.31	\$154.05	\$154.05	\$0.00	\$308.11	\$3,956.21	\$0.00	\$4,264.31	\$3,956.21
Académico Hora Clase	613	Profesor Cátedra 10	\$3,501.17	\$130.00	\$54.98	\$56.82	\$65.00	\$95.00	\$0.00	\$3,902.97	\$140.05	\$140.05	\$0.00	\$280.09	\$3,622.87	\$0.00	\$3,902.97	\$3,622.87
Académico Hora Clase	612	Profesor Cátedra 09	\$3,151.17	\$130.00	\$49.48	\$51.14	\$65.00	\$95.00	\$0.00	\$3,541.79	\$126.05	\$126.05	\$0.00	\$252.09	\$3,289.69	\$0.00	\$3,541.79	\$3,289.69
Académico Hora Clase	611	Profesor Cátedra 08	\$2,800.83	\$130.00	\$43.98	\$45.45	\$65.00	\$95.00	\$0.00	\$3,180.26	\$112.03	\$112.03	\$0.00	\$224.07	\$2,956.20	\$0.00	\$3,180.26	\$2,956.20
Académico Hora Clase	610	Profesor Cátedra 07	\$2,450.92	\$130.00	\$38.49	\$39.77	\$65.00	\$95.00	\$0.00	\$2,819.18	\$98.04	\$98.04	\$0.00	\$196.07	\$2,623.10	\$0.00	\$2,819.18	\$2,623.10
Académico Hora Clase	609	Profesor Cátedra 06	\$2,101.08	\$130.00	\$32.99	\$34.09	\$65.00	\$95.00	\$0.00	\$2,458.16	\$84.04	\$84.04	\$0.00	\$168.09	\$2,290.08	\$0.00	\$2,458.16	\$2,290.08
Académico Hora Clase	608	Profesor Cátedra 05	\$1,750.83	\$130.00	\$27.49	\$28.41	\$65.00	\$95.00	\$0.00	\$2,096.73	\$70.03	\$70.03	\$0.00	\$140.07	\$1,956.67	\$0.00	\$2,096.73	\$1,956.67
Académico Hora Clase	607	Profesor Cátedra 04	\$1,400.67	\$130.00	\$21.99	\$22.73	\$65.00	\$95.00	\$0.00	\$1,735.39	\$56.03	\$56.03	\$0.00	\$112.05	\$1,623.33	\$0.00	\$1,735.39	\$1,623.33
Académico Hora Clase	606	Profesor Cátedra 03	\$1,050.50	\$130.00	\$16.49	\$17.04	\$65.00	\$95.00	\$0.00	\$1,374.03	\$42.02	\$42.02	\$0.00	\$84.04	\$1,289.99	\$0.00	\$1,374.03	\$1,289.99
Académico Hora Clase	605	Profesor Cátedra 02	\$700.42	\$130.00	\$11.00	\$11.36	\$65.00	\$95.00	\$0.00	\$1,012.78	\$28.02	\$28.02	\$0.00	\$56.03	\$956.74	\$0.00	\$1,012.78	\$956.74
Académico Hora Clase	604	Profesor Cátedra 01	\$350.50	\$130.00	\$5.50	\$5.68	\$65.00	\$95.00	\$0.00	\$651.68	\$14.02	\$14.02	\$0.00	\$28.04	\$623.64	\$0.00	\$651.68	\$623.64

Cargo	Código	Categoría	Percepciones							Deducciones				Remuneración Mensual Neta y Bruta				
			Salario	Despensa	Comp. Especial Personal de Base		Ayuda Varios		Subsidio para el Empleo	Sueldo con Prestaciones	Fondo de Pensiones y Jubilaciones 4%	Seguridad Social 4%	ISR	Deducciones Básicas	Sueldo Neto	Compensación	Percepción Mensual Bruta	Percepción Mensual Neta
				Canasta Básica	Incentivo a la Productividad	Incentivo a la Permanencia	Bono de Ayuda Académica y/o Administrativa	Material Didáctico										
Administrativo	363	Médico Residente 4to.	\$9,640.58	\$1,200.00	\$151.40	\$156.45	\$0.00	\$1,782.50	\$0.00	\$12,930.93	\$0.00	\$0.00	\$1,027.91	\$1,027.91	\$11,903.02	\$0.00	\$12,930.93	\$11,903.02
Administrativo	362	Médico Residente 3er.	\$8,962.67	\$1,200.00	\$140.75	\$145.45	\$0.00	\$1,741.50	\$0.00	\$12,190.37	\$0.00	\$0.00	\$902.55	\$902.55	\$11,287.82	\$0.00	\$12,190.37	\$11,287.82
Administrativo	361	Médico Residente 2do.	\$8,333.50	\$1,200.00	\$130.87	\$135.24	\$0.00	\$1,703.49	\$0.00	\$11,503.10	\$0.00	\$0.00	\$786.24	\$786.24	\$10,716.86	\$0.00	\$11,503.10	\$10,716.86
Administrativo	360	Médico Residente 1er.	\$7,653.08	\$1,200.00	\$120.19	\$124.20	\$0.00	\$1,662.39	\$0.00	\$10,759.86	\$0.00	\$0.00	\$673.90	\$673.90	\$10,085.97	\$0.00	\$10,759.86	\$10,085.97
Administrativo	180	Auxiliar de Enfermería	\$6,685.42	\$562.00	\$104.99	\$108.49	\$365.30	\$0.00	\$0.00	\$7,826.20	\$267.42	\$267.42	\$286.21	\$821.04	\$7,005.15	\$0.00	\$7,826.20	\$7,005.15
Administrativo	201	Psicólogo	\$11,037.42	\$562.00	\$173.34	\$179.12	\$365.30	\$0.00	\$0.00	\$12,317.18	\$441.50	\$441.50	\$1,323.76	\$2,206.76	\$10,110.42	\$0.00	\$12,317.18	\$10,110.42
Administrativo	203	Enfermera General	\$7,315.00	\$562.00	\$114.88	\$118.71	\$365.30	\$0.00	\$0.00	\$8,475.89	\$292.60	\$292.60	\$618.07	\$1,203.27	\$7,272.62	\$0.00	\$8,475.89	\$7,272.62
Administrativo	204	Enfermera Especialista	\$8,517.17	\$562.00	\$133.76	\$138.22	\$365.30	\$0.00	\$0.00	\$9,716.45	\$340.69	\$340.69	\$820.17	\$1,501.54	\$8,214.91	\$0.00	\$9,716.45	\$8,214.91
Administrativo	216	Auxiliar de Alimentación A	\$5,275.92	\$562.00	\$82.85	\$85.62	\$365.30	\$0.00	\$0.00	\$6,371.69	\$211.04	\$211.04	\$86.87	\$508.94	\$5,862.74	\$0.00	\$6,371.69	\$5,862.74
Administrativo	222	Auxiliar de Alimentación B	\$5,894.08	\$562.00	\$92.56	\$95.65	\$365.30	\$0.00	\$0.00	\$7,009.59	\$235.76	\$235.76	\$156.27	\$627.80	\$6,381.79	\$0.00	\$7,009.59	\$6,381.79
Administrativo	232	Química B	\$11,037.42	\$562.00	\$173.34	\$179.12	\$365.30	\$0.00	\$0.00	\$12,317.18	\$441.50	\$441.50	\$1,323.76	\$2,206.76	\$10,110.42	\$0.00	\$12,317.18	\$10,110.42
Administrativo	233	Química A	\$9,861.58	\$562.00	\$154.87	\$160.04	\$365.30	\$0.00	\$0.00	\$11,103.79	\$394.46	\$394.46	\$1,068.78	\$1,857.70	\$9,246.09	\$0.00	\$11,103.79	\$9,246.09
Administrativo	577	Auxiliar de Servicios	\$5,084.67	\$562.00	\$79.85	\$82.51	\$365.30	\$0.00	\$0.00	\$6,174.33	\$203.39	\$203.39	\$35.16	\$441.93	\$5,732.40	\$0.00	\$6,174.33	\$5,732.40
Administrativo	268	Auxiliar de Servicios Mt	\$2,524.67	\$278.00	\$39.64	\$40.97	\$182.64	\$0.00	\$0.00	\$3,065.92	\$100.99	\$100.99	\$0.00	\$201.97	\$2,863.94	\$0.00	\$3,065.92	\$2,863.94
Administrativo	364	Médico Especialista 8 hrs.	\$14,139.75	\$562.00	\$222.06	\$229.47	\$365.30	\$0.00	\$0.00	\$15,518.58	\$565.59	\$565.59	\$2,007.58	\$3,138.76	\$12,379.82	\$0.00	\$15,518.58	\$12,379.82
Administrativo	365	Médico Especialista 7 hrs.	\$11,323.50	\$562.00	\$177.83	\$183.76	\$365.30	\$0.00	\$0.00	\$12,612.39	\$452.94	\$452.94	\$1,386.82	\$2,292.70	\$10,319.69	\$0.00	\$12,612.39	\$10,319.69
Administrativo	366	Médico Especialista 6 hrs.	\$10,593.75	\$562.00	\$166.37	\$171.92	\$365.30	\$0.00	\$0.00	\$11,859.34	\$423.75	\$423.75	\$1,225.97	\$2,073.47	\$9,785.87	\$0.00	\$11,859.34	\$9,785.87
Administrativo	368	Médico Especialista 4 hrs.	\$6,994.83	\$278.00	\$109.85	\$113.51	\$182.64	\$0.00	\$0.00	\$7,678.83	\$279.79	\$279.79	\$356.88	\$916.47	\$6,762.37	\$0.00	\$7,678.83	\$6,762.37
Administrativo	375	Médico General 8 hrs.	\$11,037.67	\$562.00	\$173.34	\$179.13	\$365.30	\$0.00	\$0.00	\$12,317.44	\$441.51	\$441.51	\$1,323.82	\$2,206.83	\$10,110.60	\$0.00	\$12,317.44	\$10,110.60
Administrativo	475	Técnico en Informática	\$8,610.58	\$562.00	\$135.22	\$139.74	\$365.30	\$0.00	\$0.00	\$9,812.84	\$344.42	\$344.42	\$837.44	\$1,526.29	\$8,286.56	\$0.00	\$9,812.84	\$8,286.56
Administrativo	476	Auxiliar en Informática	\$6,103.00	\$562.00	\$95.84	\$99.04	\$365.30	\$0.00	\$0.00	\$7,225.18	\$244.12	\$244.12	\$220.82	\$709.06	\$6,516.12	\$0.00	\$7,225.18	\$6,516.12
Administrativo	480	Técnico General B	\$8,610.58	\$562.00	\$135.22	\$139.74	\$365.30	\$0.00	\$0.00	\$9,812.84	\$344.42	\$344.42	\$837.44	\$1,526.29	\$8,286.56	\$0.00	\$9,812.84	\$8,286.56
Administrativo	481	Técnico General A	\$7,022.08	\$562.00	\$110.28	\$113.96	\$365.30	\$0.00	\$0.00	\$8,173.62	\$280.88	\$280.88	\$359.94	\$921.71	\$7,251.92	\$0.00	\$8,173.62	\$7,251.92
Administrativo	482	Auxiliar Técnico B	\$6,466.75	\$562.00	\$101.56	\$104.94	\$365.30	\$0.00	\$0.00	\$7,600.55	\$258.67	\$258.67	\$261.66	\$779.00	\$6,821.55	\$0.00	\$7,600.55	\$6,821.55
Administrativo	483	Auxiliar Técnico A	\$5,275.92	\$562.00	\$82.85	\$85.62	\$365.30	\$0.00	\$0.00	\$6,371.69	\$211.04	\$211.04	\$86.87	\$508.94	\$5,862.74	\$0.00	\$6,371.69	\$5,862.74
Administrativo	484	Auxiliar Técnico A Mt	\$3,006.33	\$278.00	\$47.21	\$48.78	\$182.64	\$0.00	\$0.00	\$3,562.96	\$120.25	\$120.25	\$0.00	\$240.51	\$3,322.46	\$0.00	\$3,562.96	\$3,322.46
Administrativo	486	Técnico de Clínica	\$7,163.50	\$562.00	\$112.50	\$116.25	\$365.30	\$0.00	\$0.00	\$8,319.55	\$286.54	\$286.54	\$593.43	\$1,166.51	\$7,153.04	\$0.00	\$8,319.55	\$7,153.04
Administrativo	487	Auxiliar de Clínica	\$5,612.17	\$562.00	\$88.13	\$91.07	\$365.30	\$0.00	\$0.00	\$6,718.67	\$224.49	\$224.49	\$124.62	\$573.59	\$6,145.07	\$0.00	\$6,718.67	\$6,145.07
Administrativo	491	Radiólogo	\$7,551.92	\$562.00	\$118.60	\$122.56	\$365.30	\$0.00	\$0.00	\$8,720.38	\$302.08	\$302.08	\$657.19	\$1,261.34	\$7,459.03	\$0.00	\$8,720.38	\$7,459.03
Administrativo	500	Educadora B	\$8,610.58	\$562.00	\$135.22	\$139.74	\$365.30	\$0.00	\$0.00	\$9,812.84	\$344.42	\$344.42	\$837.44	\$1,526.29	\$8,286.56	\$0.00	\$9,812.84	\$8,286.56
Administrativo	501	Educadora A	\$7,163.50	\$562.00	\$112.50	\$116.25	\$365.30	\$0.00	\$0.00	\$8,319.55	\$286.54	\$286.54	\$593.43	\$1,166.51	\$7,153.04	\$0.00	\$8,319.55	\$7,153.04
Administrativo	199	Educadora Mt	\$5,773.33	\$278.00	\$90.67	\$93.69	\$182.64	\$0.00	\$0.00	\$6,418.33	\$230.93	\$230.93	\$142.72	\$604.58	\$5,813.75	\$0.00	\$6,418.33	\$5,813.75
Administrativo	502	Auxiliar de Educadora	\$5,773.33	\$562.00	\$90.67	\$93.69	\$365.30	\$0.00	\$0.00	\$6,884.99	\$230.93	\$230.93	\$142.72	\$604.58	\$6,280.41	\$0.00	\$6,884.99	\$6,280.41
Administrativo	505	Trabajadora Social B	\$8,610.58	\$562.00	\$135.22	\$139.74	\$365.30	\$0.00	\$0.00	\$9,812.84	\$344.42	\$344.42	\$837.44	\$1,526.29	\$8,286.56	\$0.00	\$9,812.84	\$8,286.56
Administrativo	506	Trabajadora Social A	\$7,314.00	\$562.00	\$114.86	\$118.69	\$365.30	\$0.00	\$0.00	\$8,474.85	\$292.56	\$292.56	\$617.91	\$1,203.03	\$7,271.82	\$0.00	\$8,474.85	\$7,271.82
Administrativo	515	Laboratorista B	\$8,610.58	\$562.00	\$135.22	\$139.74	\$365.30	\$0.00	\$0.00	\$9,812.84	\$344.42	\$344.42	\$837.44	\$1,526.29	\$8,286.56	\$0.00	\$9,812.84	\$8,286.56
Administrativo	516	Laboratorista A	\$8,086.92	\$562.00	\$127.00	\$131.24	\$365.30	\$0.00	\$0.00	\$9,272.46	\$323.48	\$323.48	\$745.52	\$1,392.48	\$7,879.98	\$0.00	\$9,272.46	\$7,879.98
Administrativo	517	Auxiliar de Laboratorista B	\$6,902.67	\$562.00	\$108.40	\$112.02	\$365.30	\$0.00	\$0.00	\$8,050.39	\$276.11	\$276.11	\$346.53	\$898.74	\$7,151.64	\$0.00	\$8,050.39	\$7,151.64

Cargo	Código	Categoría	Percepciones								Deducciones				Remuneración Mensual Neta y Bruta			
			Salario	Despesa	Comp. Especial Personal de Base		Ayuda Varios		Subsidio para el Empleo	Sueldo con Prestaciones	Fondo de Pensiones y Jubilaciones 4%	Seguridad Social 4%	ISR	Deducciones Básicas	Sueldo Neto	Compensación	Percepción Mensual Bruta	Percepción Mensual Neta
				Canasta Básica	Incentivo a la Productividad	Incentivo a la Permanencia	Bono de Ayuda Académica y/o Administrativa	Material Didáctico										
Administrativo	518	Auxiliar de Laboratorista A	\$5,275.92	\$562.00	\$82.85	\$85.62	\$365.30	\$0.00	\$0.00	\$6,371.69	\$211.04	\$211.04	\$86.87	\$508.94	\$5,862.74	\$0.00	\$6,371.69	\$5,862.74
Administrativo	531	Técnico en Alimentación	\$6,766.67	\$562.00	\$106.27	\$109.81	\$365.30	\$0.00	\$0.00	\$7,910.05	\$270.67	\$270.67	\$295.33	\$836.67	\$7,073.38	\$0.00	\$7,910.05	\$7,073.38
Administrativo	534	Administrativo General B Mt	\$4,538.17	\$278.00	\$71.27	\$73.64	\$182.64	\$0.00	\$0.00	\$5,143.72	\$181.53	\$181.53	\$0.00	\$363.05	\$4,780.66	\$0.00	\$5,143.72	\$4,780.66
Administrativo	535	Administrativo General C	\$8,610.58	\$562.00	\$135.22	\$139.74	\$365.30	\$0.00	\$0.00	\$9,812.84	\$344.42	\$344.42	\$837.44	\$1,526.29	\$8,286.56	\$0.00	\$9,812.84	\$8,286.56
Administrativo	536	Administrativo General B	\$8,103.92	\$562.00	\$127.27	\$131.51	\$365.30	\$0.00	\$0.00	\$9,290.00	\$324.16	\$324.16	\$748.33	\$1,396.64	\$7,893.35	\$0.00	\$9,290.00	\$7,893.35
Administrativo	537	Administrativo General A	\$7,502.58	\$562.00	\$117.82	\$121.75	\$365.30	\$0.00	\$0.00	\$8,669.45	\$300.10	\$300.10	\$649.04	\$1,249.25	\$7,420.20	\$0.00	\$8,669.45	\$7,420.20
Administrativo	539	Administrativo General A Mt	\$3,399.08	\$278.00	\$53.38	\$55.16	\$182.64	\$0.00	\$0.00	\$3,968.26	\$135.96	\$135.96	\$0.00	\$271.93	\$3,696.34	\$0.00	\$3,968.26	\$3,696.34
Administrativo	540	Auxiliar Administrativo C	\$6,801.75	\$562.00	\$106.82	\$110.38	\$365.30	\$0.00	\$0.00	\$7,946.25	\$272.07	\$272.07	\$299.27	\$843.41	\$7,102.84	\$0.00	\$7,946.25	\$7,102.84
Administrativo	542	Auxiliar Administrativo B	\$6,301.17	\$562.00	\$98.95	\$102.26	\$365.30	\$0.00	\$0.00	\$7,429.68	\$252.05	\$252.05	\$243.07	\$747.16	\$6,682.51	\$0.00	\$7,429.68	\$6,682.51
Administrativo	237	Auxiliar Administrativo A	\$5,804.75	\$562.00	\$91.16	\$94.20	\$365.30	\$0.00	\$0.00	\$6,917.41	\$232.19	\$232.19	\$146.24	\$610.62	\$6,306.79	\$0.00	\$6,917.41	\$6,306.79
Administrativo	543	Auxiliar Administrativo B Mt	\$3,106.17	\$278.00	\$48.78	\$50.40	\$182.64	\$0.00	\$0.00	\$3,665.99	\$124.25	\$124.25	\$0.00	\$248.49	\$3,417.49	\$0.00	\$3,665.99	\$3,417.49
Administrativo	544	Auxiliar Administrativo A Mt	\$2,824.58	\$278.00	\$44.36	\$45.84	\$182.64	\$0.00	\$0.00	\$3,375.42	\$112.98	\$112.98	\$0.00	\$225.97	\$3,149.46	\$0.00	\$3,375.42	\$3,149.46
Administrativo	205	Auxiliar Secretarial B	\$6,461.25	\$562.00	\$101.47	\$104.85	\$365.30	\$0.00	\$0.00	\$7,594.87	\$258.45	\$258.45	\$261.04	\$777.94	\$6,816.93	\$0.00	\$7,594.87	\$6,816.93
Administrativo	545	Auxiliar Secretarial A	\$5,275.92	\$562.00	\$82.85	\$85.62	\$365.30	\$0.00	\$0.00	\$6,371.69	\$211.04	\$211.04	\$86.87	\$508.94	\$5,862.74	\$0.00	\$6,371.69	\$5,862.74
Administrativo	549	Contador	\$8,517.58	\$562.00	\$133.76	\$138.23	\$365.30	\$0.00	\$0.00	\$9,716.87	\$340.70	\$340.70	\$820.24	\$1,501.65	\$8,215.22	\$0.00	\$9,716.87	\$8,215.22
Administrativo	550	Técnico Contable B	\$8,103.92	\$562.00	\$127.27	\$131.51	\$365.30	\$0.00	\$0.00	\$9,290.00	\$324.16	\$324.16	\$748.33	\$1,396.64	\$7,893.35	\$0.00	\$9,290.00	\$7,893.35
Administrativo	551	Técnico Contable A	\$7,502.58	\$562.00	\$117.82	\$121.75	\$365.30	\$0.00	\$0.00	\$8,669.45	\$300.10	\$300.10	\$649.04	\$1,249.25	\$7,420.20	\$0.00	\$8,669.45	\$7,420.20
Administrativo	554	Bibliotecario D	\$8,610.58	\$562.00	\$135.22	\$139.74	\$365.30	\$0.00	\$0.00	\$9,812.84	\$344.42	\$344.42	\$837.44	\$1,526.29	\$8,286.56	\$0.00	\$9,812.84	\$8,286.56
Administrativo	555	Bibliotecario C	\$7,163.67	\$562.00	\$112.50	\$116.25	\$365.30	\$0.00	\$0.00	\$8,319.72	\$286.55	\$286.55	\$593.44	\$1,166.54	\$7,153.18	\$0.00	\$8,319.72	\$7,153.18
Administrativo	557	Bibliotecario B	\$6,610.33	\$562.00	\$103.81	\$107.27	\$365.30	\$0.00	\$0.00	\$7,748.71	\$264.41	\$264.41	\$277.78	\$806.61	\$6,942.11	\$0.00	\$7,748.71	\$6,942.11
Administrativo	558	Bibliotecario A	\$5,937.50	\$562.00	\$93.24	\$96.35	\$365.30	\$0.00	\$0.00	\$7,054.39	\$237.50	\$237.50	\$161.15	\$636.15	\$6,418.24	\$0.00	\$7,054.39	\$6,418.24
Administrativo	556	Bibliotecario Mt	\$2,968.50	\$278.00	\$46.62	\$48.17	\$182.64	\$0.00	\$0.00	\$3,523.93	\$118.74	\$118.74	\$0.00	\$237.48	\$3,286.45	\$0.00	\$3,523.93	\$3,286.45
Administrativo	559	Técnico de Mantenimiento	\$8,517.58	\$562.00	\$133.76	\$138.23	\$365.30	\$0.00	\$0.00	\$9,716.87	\$340.70	\$340.70	\$820.24	\$1,501.65	\$8,215.22	\$0.00	\$9,716.87	\$8,215.22
Administrativo	560	Auxiliar de Mantenimiento C	\$6,610.33	\$562.00	\$103.81	\$107.27	\$365.30	\$0.00	\$0.00	\$7,748.71	\$264.41	\$264.41	\$277.78	\$806.61	\$6,942.11	\$0.00	\$7,748.71	\$6,942.11
Administrativo	561	Auxiliar de Mantenimiento B	\$5,956.50	\$562.00	\$93.54	\$96.66	\$365.30	\$0.00	\$0.00	\$7,074.00	\$238.26	\$238.26	\$163.28	\$639.80	\$6,434.20	\$0.00	\$7,074.00	\$6,434.20
Administrativo	562	Auxiliar de Mantenimiento A	\$5,119.08	\$562.00	\$80.39	\$83.07	\$365.30	\$0.00	\$0.00	\$6,209.84	\$204.76	\$204.76	\$39.02	\$448.55	\$5,761.30	\$0.00	\$6,209.84	\$5,761.30
Administrativo	564	Chofer B	\$6,439.75	\$562.00	\$101.13	\$104.51	\$365.30	\$0.00	\$0.00	\$7,572.69	\$257.59	\$257.59	\$258.63	\$773.81	\$6,798.88	\$0.00	\$7,572.69	\$6,798.88
Administrativo	565	Chofer A	\$5,275.92	\$562.00	\$82.85	\$85.62	\$365.30	\$0.00	\$0.00	\$6,371.69	\$211.04	\$211.04	\$86.87	\$508.94	\$5,862.74	\$0.00	\$6,371.69	\$5,862.74
Administrativo	568	Responsable de Seguridad D	\$8,517.58	\$562.00	\$133.76	\$138.23	\$365.30	\$0.00	\$0.00	\$9,716.87	\$340.70	\$340.70	\$820.24	\$1,501.65	\$8,215.22	\$0.00	\$9,716.87	\$8,215.22
Administrativo	569	Responsable de Seguridad C	\$8,103.92	\$562.00	\$127.27	\$131.51	\$365.30	\$0.00	\$0.00	\$9,290.00	\$324.16	\$324.16	\$748.33	\$1,396.64	\$7,893.35	\$0.00	\$9,290.00	\$7,893.35
Administrativo	570	Responsable de Seguridad B	\$7,287.67	\$562.00	\$114.45	\$118.27	\$365.30	\$0.00	\$0.00	\$8,447.69	\$291.51	\$291.51	\$613.56	\$1,196.57	\$7,251.11	\$0.00	\$8,447.69	\$7,251.11
Administrativo	571	Responsable de Seguridad A	\$6,801.75	\$562.00	\$106.82	\$110.38	\$365.30	\$0.00	\$0.00	\$7,946.25	\$272.07	\$272.07	\$299.27	\$843.41	\$7,102.84	\$0.00	\$7,946.25	\$7,102.84
Administrativo	573	Guardia B	\$6,301.17	\$562.00	\$98.95	\$102.26	\$365.30	\$0.00	\$0.00	\$7,429.68	\$252.05	\$252.05	\$243.07	\$747.16	\$6,682.51	\$0.00	\$7,429.68	\$6,682.51

Cargo	Código	Categoría	Percepciones								Deducciones				Remuneración Mensual Neta y Bruta			
			Salario	Despensa	Comp. Especial Personal de Base		Ayuda Varios		Subsidio para el Empleo	Sueldo con Prestaciones	Fondo de Pensiones y Jubilaciones 4%	Seguridad Social 4%	ISR	Deducciones Básicas	Sueldo Neto	Compensación	Percepción Mensual Bruta	Percepción Mensual Neta
				Canasta Básica	Incentivo a la Productividad	Incentivo a la Permanencia	Bono de Ayuda Académica y/o Administrativa	Material Didáctico										
Administrativo	574	Guardia A	\$5,084.67	\$562.00	\$79.85	\$82.51	\$365.30	\$0.00	\$0.00	\$6,174.33	\$203.39	\$203.39	\$35.16	\$441.93	\$5,732.40	\$0.00	\$6,174.33	\$5,732.40
Administrativo	01B	Técnico/a en Sistemas B	\$7,948.58	\$0.00	\$0.00	\$0.00	\$0.00	\$0.00	\$0.00	\$7,948.58	\$317.94	\$317.94	\$682.07	\$1,317.96	\$6,630.62	\$0.00	\$7,948.58	\$6,630.62
Administrativo	02B	Técnico/a en Sistemas A	\$6,728.83	\$0.00	\$0.00	\$0.00	\$0.00	\$0.00	\$0.00	\$6,728.83	\$269.15	\$269.15	\$267.71	\$806.01	\$5,922.82	\$0.00	\$6,728.83	\$5,922.82
Administrativo	03B	Auxiliar en Sistemas B	\$6,087.67	\$0.00	\$0.00	\$0.00	\$0.00	\$0.00	\$0.00	\$6,087.67	\$243.51	\$243.51	\$156.86	\$643.87	\$5,443.80	\$0.00	\$6,087.67	\$5,443.80
Administrativo	04B	Auxiliar en Sistemas A	\$5,157.92	\$0.00	\$0.00	\$0.00	\$0.00	\$0.00	\$0.00	\$5,157.92	\$206.32	\$206.32	\$25.46	\$438.09	\$4,719.82	\$0.00	\$5,157.92	\$4,719.82
Administrativo	05B	Auxiliar en Sistemas Mt	\$2,956.17	\$0.00	\$0.00	\$0.00	\$0.00	\$0.00	\$239.65	\$3,195.82	\$118.25	\$118.25	\$0.00	\$236.49	\$2,959.32	\$0.00	\$3,195.82	\$2,959.32
Administrativo	06B	Técnico/a de Área B	\$8,101.92	\$0.00	\$0.00	\$0.00	\$0.00	\$0.00	\$0.00	\$8,101.92	\$324.08	\$324.08	\$706.61	\$1,354.76	\$6,747.16	\$0.00	\$8,101.92	\$6,747.16
Administrativo	07B	Técnico/a de Área A	\$7,016.17	\$0.00	\$0.00	\$0.00	\$0.00	\$0.00	\$0.00	\$7,016.17	\$280.65	\$280.65	\$298.97	\$860.26	\$6,155.90	\$0.00	\$7,016.17	\$6,155.90
Administrativo	08B	Auxiliar Técnico/a de Área B	\$6,263.75	\$0.00	\$0.00	\$0.00	\$0.00	\$0.00	\$0.00	\$6,263.75	\$250.55	\$250.55	\$217.11	\$718.21	\$5,545.54	\$0.00	\$6,263.75	\$5,545.54
Administrativo	09B	Auxiliar Técnico/a de Área A	\$5,260.83	\$0.00	\$0.00	\$0.00	\$0.00	\$0.00	\$0.00	\$5,260.83	\$210.43	\$210.43	\$36.66	\$457.53	\$4,803.31	\$0.00	\$5,260.83	\$4,803.31
Administrativo	10B	Auxiliar Técnico/a de Área Mt	\$2,731.08	\$0.00	\$0.00	\$0.00	\$0.00	\$0.00	\$254.06	\$2,985.14	\$109.24	\$109.24	\$0.00	\$218.49	\$2,766.65	\$0.00	\$2,985.14	\$2,766.65
Administrativo	11B	Asistente de Clínica B	\$5,566.17	\$0.00	\$0.00	\$0.00	\$0.00	\$0.00	\$0.00	\$5,566.17	\$222.65	\$222.65	\$100.12	\$545.41	\$5,020.75	\$0.00	\$5,566.17	\$5,020.75
Administrativo	12B	Asistente de Clínica A	\$4,304.42	\$0.00	\$0.00	\$0.00	\$0.00	\$0.00	\$124.99	\$4,429.41	\$172.18	\$172.18	\$0.00	\$344.35	\$4,085.05	\$0.00	\$4,429.41	\$4,085.05
Administrativo	13B	Asistente de Clínica Mt	\$2,641.17	\$0.00	\$0.00	\$0.00	\$0.00	\$0.00	\$260.02	\$2,901.19	\$105.65	\$105.65	\$0.00	\$211.29	\$2,689.89	\$0.00	\$2,901.19	\$2,689.89
Administrativo	14B	Técnico/A Radiólogo	\$6,728.83	\$0.00	\$0.00	\$0.00	\$0.00	\$0.00	\$0.00	\$6,728.83	\$269.15	\$269.15	\$267.71	\$806.01	\$5,922.82	\$0.00	\$6,728.83	\$5,922.82
Administrativo	15B	Enfermero/a con Especialidad	\$7,882.00	\$0.00	\$0.00	\$0.00	\$0.00	\$0.00	\$0.00	\$7,882.00	\$315.28	\$315.28	\$671.42	\$1,301.98	\$6,580.02	\$0.00	\$7,882.00	\$6,580.02
Administrativo	16B	Enfermero/a B	\$7,003.50	\$0.00	\$0.00	\$0.00	\$0.00	\$0.00	\$0.00	\$7,003.50	\$280.14	\$280.14	\$297.59	\$857.87	\$6,145.63	\$0.00	\$7,003.50	\$6,145.63
Administrativo	17B	Enfermero/a A	\$6,400.75	\$0.00	\$0.00	\$0.00	\$0.00	\$0.00	\$0.00	\$6,400.75	\$256.03	\$256.03	\$232.01	\$744.07	\$5,656.68	\$0.00	\$6,400.75	\$5,656.68
Administrativo	18B	Formador/a Infantil	\$7,840.08	\$0.00	\$0.00	\$0.00	\$0.00	\$0.00	\$0.00	\$7,840.08	\$313.60	\$313.60	\$664.71	\$1,291.92	\$6,548.16	\$0.00	\$7,840.08	\$6,548.16
Administrativo	19B	Aux de Formador/a Infantil	\$5,566.17	\$0.00	\$0.00	\$0.00	\$0.00	\$0.00	\$0.00	\$5,566.17	\$222.65	\$222.65	\$100.12	\$545.41	\$5,020.75	\$0.00	\$5,566.17	\$5,020.75
Administrativo	20B	Técnico/a de Asistencia Social	\$6,827.92	\$0.00	\$0.00	\$0.00	\$0.00	\$0.00	\$0.00	\$6,827.92	\$273.12	\$273.12	\$278.49	\$824.72	\$6,003.20	\$0.00	\$6,827.92	\$6,003.20
Administrativo	21B	Psicólogo/a de Área	\$8,121.67	\$0.00	\$0.00	\$0.00	\$0.00	\$0.00	\$0.00	\$8,121.67	\$324.87	\$324.87	\$709.77	\$1,359.50	\$6,762.17	\$0.00	\$8,121.67	\$6,762.17
Administrativo	22B	Técnico/a de Laboratorio B	\$8,082.00	\$0.00	\$0.00	\$0.00	\$0.00	\$0.00	\$0.00	\$8,082.00	\$323.28	\$323.28	\$703.42	\$1,349.98	\$6,732.02	\$0.00	\$8,082.00	\$6,732.02
Administrativo	23B	Técnico/a de Laboratorio A	\$6,827.92	\$0.00	\$0.00	\$0.00	\$0.00	\$0.00	\$0.00	\$6,827.92	\$273.12	\$273.12	\$278.49	\$824.72	\$6,003.20	\$0.00	\$6,827.92	\$6,003.20
Administrativo	24B	Asistente de Laboratorio Mt	\$3,351.92	\$0.00	\$0.00	\$0.00	\$0.00	\$0.00	\$214.32	\$3,566.24	\$134.08	\$134.08	\$0.00	\$268.15	\$3,298.09	\$0.00	\$3,566.24	\$3,298.09
Administrativo	25B	Especialista Químico/a	\$9,771.75	\$0.00	\$0.00	\$0.00	\$0.00	\$0.00	\$0.00	\$9,771.75	\$390.87	\$390.87	\$996.25	\$1,777.99	\$7,993.76	\$0.00	\$9,771.75	\$7,993.76
Administrativo	26B	Médico	\$10,212.83	\$0.00	\$0.00	\$0.00	\$0.00	\$0.00	\$0.00	\$10,212.83	\$408.51	\$408.51	\$1,075.29	\$1,892.32	\$8,320.52	\$0.00	\$10,212.83	\$8,320.52
Administrativo	27B	Médico con Especialidad	\$13,080.75	\$0.00	\$0.00	\$0.00	\$0.00	\$0.00	\$0.00	\$13,080.75	\$523.23	\$523.23	\$1,684.93	\$2,731.39	\$10,349.36	\$0.00	\$13,080.75	\$10,349.36
Administrativo	28B	Auxiliar de Nutrición B	\$5,891.92	\$0.00	\$0.00	\$0.00	\$0.00	\$0.00	\$0.00	\$5,891.92	\$235.68	\$235.68	\$135.56	\$606.91	\$5,285.00	\$0.00	\$5,891.92	\$5,285.00
Administrativo	29B	Auxiliar de Nutrición A	\$4,823.92	\$0.00	\$0.00	\$0.00	\$0.00	\$0.00	\$10.88	\$4,834.79	\$192.96	\$192.96	\$0.00	\$385.91	\$4,448.88	\$0.00	\$4,834.79	\$4,448.88
Administrativo	30B	Administrativo/a de Área B	\$8,101.92	\$0.00	\$0.00	\$0.00	\$0.00	\$0.00	\$0.00	\$8,101.92	\$324.08	\$324.08	\$706.61	\$1,354.76	\$6,747.16	\$0.00	\$8,101.92	\$6,747.16
Administrativo	31B	Administrativo/a de Área A	\$6,832.83	\$0.00	\$0.00	\$0.00	\$0.00	\$0.00	\$0.00	\$6,832.83	\$273.31	\$273.31	\$279.02	\$825.65	\$6,007.18	\$0.00	\$6,832.83	\$6,007.18
Administrativo	32B	Aux de Área Administrativa B	\$6,263.75	\$0.00	\$0.00	\$0.00	\$0.00	\$0.00	\$0.00	\$6,263.75	\$250.55	\$250.55	\$217.11	\$718.21	\$5,545.54	\$0.00	\$6,263.75	\$5,545.54
Administrativo	33B	Aux de Área Administrativa A	\$5,157.92	\$0.00	\$0.00	\$0.00	\$0.00	\$0.00	\$0.00	\$5,157.92	\$206.32	\$206.32	\$25.46	\$438.09	\$4,719.82	\$0.00	\$5,157.92	\$4,719.82
Administrativo	34B	Aux de Área Administrativa Mt	\$2,861.25	\$0.00	\$0.00	\$0.00	\$0.00	\$0.00	\$245.72	\$3,106.97	\$114.45	\$114.45	\$0.00	\$228.90	\$2,878.07	\$0.00	\$3,106.97	\$2,878.07
Administrativo	35B	Asistente Secretarial B	\$6,184.67	\$0.00	\$0.00	\$0.00	\$0.00	\$0.00	\$0.00	\$6,184.67	\$247.39	\$247.39	\$167.41	\$662.18	\$5,522.48	\$0.00	\$6,184.67	\$5,522.48

Cargo	Código	Categoría	Percepciones								Deducciones				Remuneración Mensual Neta y Bruta			
			Salario	Despensa	Comp. Especial Personal de Base		Ayuda Varios		Subsidio para el Empleo	Sueldo con Prestaciones	Fondo de Pensiones y Jubilaciones 4%	Seguridad Social 4%	ISR	Deducciones Básicas	Sueldo Neto	Compensación	Percepción Mensual Bruta	Percepción Mensual Neta
				Canasta Básica	Incentivo a la Productividad	Incentivo a la Permanencia	Bono de Ayuda Académica y/o Administrativa	Material Didáctico										
Administrativo	36B	Asistente Secretarial A	\$5,157.92	\$0.00	\$0.00	\$0.00	\$0.00	\$0.00	\$0.00	\$5,157.92	\$206.32	\$206.32	\$25.46	\$438.09	\$4,719.82	\$0.00	\$5,157.92	\$4,719.82
Administrativo	37B	Contador/a Técnico/a	\$7,948.58	\$0.00	\$0.00	\$0.00	\$0.00	\$0.00	\$0.00	\$7,948.58	\$317.94	\$317.94	\$682.07	\$1,317.96	\$6,630.62	\$0.00	\$7,948.58	\$6,630.62
Administrativo	38B	Asistente Contable	\$5,672.50	\$0.00	\$0.00	\$0.00	\$0.00	\$0.00	\$0.00	\$5,672.50	\$226.90	\$226.90	\$111.69	\$565.49	\$5,107.01	\$0.00	\$5,672.50	\$5,107.01
Administrativo	39B	Asistente de Biblioteca B	\$7,948.58	\$0.00	\$0.00	\$0.00	\$0.00	\$0.00	\$0.00	\$7,948.58	\$317.94	\$317.94	\$682.07	\$1,317.96	\$6,630.62	\$0.00	\$7,948.58	\$6,630.62
Administrativo	40B	Asistente de Biblioteca A	\$6,184.67	\$0.00	\$0.00	\$0.00	\$0.00	\$0.00	\$0.00	\$6,184.67	\$247.39	\$247.39	\$167.41	\$662.18	\$5,522.48	\$0.00	\$6,184.67	\$5,522.48
Administrativo	41B	Técnico/a de Serv de Mantto B	\$7,916.42	\$0.00	\$0.00	\$0.00	\$0.00	\$0.00	\$0.00	\$7,916.42	\$316.66	\$316.66	\$676.93	\$1,310.24	\$6,606.18	\$0.00	\$7,916.42	\$6,606.18
Administrativo	42B	Técnico/a de Serv de Mantto A	\$6,728.83	\$0.00	\$0.00	\$0.00	\$0.00	\$0.00	\$0.00	\$6,728.83	\$269.15	\$269.15	\$267.71	\$806.01	\$5,922.82	\$0.00	\$6,728.83	\$5,922.82
Administrativo	43B	Aux de Servicios de Mantto B	\$5,667.50	\$0.00	\$0.00	\$0.00	\$0.00	\$0.00	\$0.00	\$5,667.50	\$226.70	\$226.70	\$111.14	\$564.54	\$5,102.96	\$0.00	\$5,667.50	\$5,102.96
Administrativo	44B	Aux de Servicios de Mantto A	\$4,861.00	\$0.00	\$0.00	\$0.00	\$0.00	\$0.00	\$6.84	\$4,867.84	\$194.44	\$194.44	\$0.00	\$388.88	\$4,478.96	\$0.00	\$4,867.84	\$4,478.96
Administrativo	45B	Operador/a Vehicular B	\$6,462.83	\$0.00	\$0.00	\$0.00	\$0.00	\$0.00	\$0.00	\$6,462.83	\$258.51	\$258.51	\$238.77	\$755.79	\$5,707.04	\$0.00	\$6,462.83	\$5,707.04
Administrativo	46B	Operador/a Vehicular A	\$5,271.25	\$0.00	\$0.00	\$0.00	\$0.00	\$0.00	\$0.00	\$5,271.25	\$210.85	\$210.85	\$37.79	\$459.49	\$4,811.76	\$0.00	\$5,271.25	\$4,811.76
Administrativo	47B	Encargado/a de Vigilancia B	\$7,882.00	\$0.00	\$0.00	\$0.00	\$0.00	\$0.00	\$0.00	\$7,882.00	\$315.28	\$315.28	\$671.42	\$1,301.98	\$6,580.02	\$0.00	\$7,882.00	\$6,580.02
Administrativo	48B	Encargado/a de Vigilancia A	\$6,679.42	\$0.00	\$0.00	\$0.00	\$0.00	\$0.00	\$0.00	\$6,679.42	\$267.18	\$267.18	\$262.33	\$796.68	\$5,882.73	\$0.00	\$6,679.42	\$5,882.73
Administrativo	49B	Vigilante B	\$6,061.08	\$0.00	\$0.00	\$0.00	\$0.00	\$0.00	\$0.00	\$6,061.08	\$242.44	\$242.44	\$153.97	\$638.85	\$5,422.23	\$0.00	\$6,061.08	\$5,422.23
Administrativo	50B	Vigilante A	\$4,823.92	\$0.00	\$0.00	\$0.00	\$0.00	\$0.00	\$10.88	\$4,834.79	\$192.96	\$192.96	\$0.00	\$385.91	\$4,448.88	\$0.00	\$4,834.79	\$4,448.88
Administrativo	51B	Veterinario/a	\$7,687.25	\$0.00	\$0.00	\$0.00	\$0.00	\$0.00	\$0.00	\$7,687.25	\$307.49	\$307.49	\$640.26	\$1,255.24	\$6,432.01	\$0.00	\$7,687.25	\$6,432.01
Administrativo	52B	Auxiliar Veterinario/a	\$6,061.08	\$0.00	\$0.00	\$0.00	\$0.00	\$0.00	\$0.00	\$6,061.08	\$242.44	\$242.44	\$153.97	\$638.85	\$5,422.23	\$0.00	\$6,061.08	\$5,422.23
Administrativo	53B	Auxiliar Veterinario/a Mt	\$2,888.83	\$0.00	\$0.00	\$0.00	\$0.00	\$0.00	\$243.96	\$3,132.79	\$115.55	\$115.55	\$0.00	\$231.11	\$2,901.69	\$0.00	\$3,132.79	\$2,901.69
Administrativo	54B	Aux de Servicios Múltiples B	\$5,984.58	\$0.00	\$0.00	\$0.00	\$0.00	\$0.00	\$0.00	\$5,984.58	\$239.38	\$239.38	\$145.64	\$624.41	\$5,360.17	\$0.00	\$5,984.58	\$5,360.17
Administrativo	55B	Aux de Servicios Múltiples A	\$4,704.67	\$0.00	\$0.00	\$0.00	\$0.00	\$0.00	\$53.21	\$4,757.88	\$188.19	\$188.19	\$0.00	\$376.37	\$4,381.51	\$0.00	\$4,757.88	\$4,381.51
Administrativo	56B	Aux de Servicios Múltiples Mt	\$2,269.92	\$0.00	\$0.00	\$0.00	\$0.00	\$0.00	\$283.78	\$2,553.70	\$90.80	\$90.80	\$0.00	\$181.59	\$2,372.10	\$0.00	\$2,553.70	\$2,372.10

Nota: La suma de los parciales puede no coincidir con el total debido al redondeo.

8

Fiscalía General del Estado de Puebla

No.	Cargo	Clave	Categoría	Percepciones								Deducciones					Sueldo Neto	Compensación Mensual		Esfuerzo	Prestaciones Anuales Mínimas			Remuneración Mensual	
				Sueldo	Despensa	Compensación al Personal de Base	Compensación J2, J3, J4	Ayuda de Varios	Apoyo a la Economía	Apoyo al Transporte	Total de Percepciones	ISPT	ISSSTEP	Cuota Sindical	Seguro de Vida	Total Deducciones		Mínimo	Máximo		Puntualidad y Asistencia	Gratificación Fin de Año	Prima Vacacional	Aguinaldo Compensación	Mínimo
1	Fiscal General	MP 0101	Confianza	\$46,518.00	\$270.00	\$0.00	\$300.00	\$0.00	\$0.00	\$0.00	\$47,088.00	\$10,366.30	\$4,842.55	\$0.00	\$2.00	\$15,210.85	\$31,877.15	\$55,783.16	\$0.00	\$0.00	\$5,943.97	\$1,559.60	\$7,127.85	\$87,660.31	\$87,660.31
2	Fiscal Especial o Regional	MP 0202	Confianza	\$32,111.00	\$270.00	\$0.00	\$300.00	\$0.00	\$0.00	\$0.00	\$32,681.00	\$6,065.31	\$4,174.43	\$0.00	\$2.00	\$10,241.74	\$22,439.26	\$42,047.76	\$0.00	\$0.00	\$4,103.07	\$1,079.37	\$5,372.77	\$64,487.02	\$64,487.02
3	Oficial Mayor	A 0201	Confianza	\$20,802.00	\$270.00	\$0.00	\$300.00	\$0.00	\$0.00	\$0.00	\$21,372.00	\$3,405.44	\$2,704.26	\$0.00	\$2.00	\$6,111.70	\$15,260.30	\$47,283.73	\$0.00	\$0.00	\$2,658.03	\$702.40	\$6,041.81	\$62,544.03	\$64,173.93
4	Director General / Fiscal de Zona A	MP 0303	Confianza	\$20,802.00	\$270.00	\$0.00	\$300.00	\$0.00	\$0.00	\$0.00	\$21,372.00	\$3,405.44	\$2,704.26	\$0.00	\$2.00	\$6,111.70	\$15,260.30	\$36,739.70	\$0.00	\$0.00	\$2,658.03	\$702.40	\$4,694.52	\$52,000.00	\$52,000.00
5	Director General / Fiscal de Zona A	IC 0301	Confianza	\$20,802.00	\$270.00	\$0.00	\$300.00	\$0.00	\$0.00	\$0.00	\$21,372.00	\$3,405.44	\$2,704.26	\$0.00	\$2.00	\$6,111.70	\$15,260.30	\$36,739.70	\$0.00	\$0.00	\$2,658.03	\$702.40	\$4,694.52	\$52,000.00	\$52,000.00
6	Director General / Fiscal de Zona A	V 0301	Confianza	\$20,802.00	\$270.00	\$0.00	\$300.00	\$0.00	\$0.00	\$0.00	\$21,372.00	\$3,405.44	\$2,704.26	\$0.00	\$2.00	\$6,111.70	\$15,260.30	\$36,739.70	\$0.00	\$0.00	\$2,658.03	\$702.40	\$4,694.52	\$52,000.00	\$52,000.00
7	Director General / Fiscal de Zona A	J 0301	Confianza	\$20,802.00	\$270.00	\$0.00	\$300.00	\$0.00	\$0.00	\$0.00	\$21,372.00	\$3,405.44	\$2,704.26	\$0.00	\$2.00	\$6,111.70	\$15,260.30	\$36,739.70	\$0.00	\$0.00	\$2,658.03	\$702.40	\$4,694.52	\$52,000.00	\$52,000.00
8	Director General / Fiscal de Zona A	CP 0301	Confianza	\$20,802.00	\$270.00	\$0.00	\$300.00	\$0.00	\$0.00	\$0.00	\$21,372.00	\$3,405.44	\$2,704.26	\$0.00	\$2.00	\$6,111.70	\$15,260.30	\$36,739.70	\$0.00	\$0.00	\$2,658.03	\$702.40	\$4,694.52	\$52,000.00	\$52,000.00
9	Director General / Fiscal de Zona A	CI 0301	Confianza	\$20,802.00	\$270.00	\$0.00	\$300.00	\$0.00	\$0.00	\$0.00	\$21,372.00	\$3,405.44	\$2,704.26	\$0.00	\$2.00	\$6,111.70	\$15,260.30	\$36,739.70	\$0.00	\$0.00	\$2,658.03	\$702.40	\$4,694.52	\$52,000.00	\$52,000.00
10	Director General / Fiscal de Zona A	I 0301	Confianza	\$20,802.00	\$270.00	\$0.00	\$300.00	\$0.00	\$0.00	\$0.00	\$21,372.00	\$3,405.44	\$2,704.26	\$0.00	\$2.00	\$6,111.70	\$15,260.30	\$36,739.70	\$0.00	\$0.00	\$2,658.03	\$702.40	\$4,694.52	\$52,000.00	\$52,000.00
11	Director General / Fiscal de Zona B	MP 0304	Confianza	\$20,802.00	\$270.00	\$0.00	\$300.00	\$0.00	\$0.00	\$0.00	\$21,372.00	\$3,405.44	\$2,704.26	\$0.00	\$2.00	\$6,111.70	\$15,260.30	\$32,933.22	\$0.00	\$0.00	\$2,658.03	\$702.40	\$4,208.13	\$48,193.52	\$50,436.28
12	Director General / Fiscal de Zona B	IC 0302	Confianza	\$20,802.00	\$270.00	\$0.00	\$300.00	\$0.00	\$0.00	\$0.00	\$21,372.00	\$3,405.44	\$2,704.26	\$0.00	\$2.00	\$6,111.70	\$15,260.30	\$32,933.22	\$0.00	\$0.00	\$2,658.03	\$702.40	\$4,208.13	\$48,193.52	\$50,436.28
13	Director General / Fiscal de Zona B	V 0302	Confianza	\$20,802.00	\$270.00	\$0.00	\$300.00	\$0.00	\$0.00	\$0.00	\$21,372.00	\$3,405.44	\$2,704.26	\$0.00	\$2.00	\$6,111.70	\$15,260.30	\$32,933.22	\$0.00	\$0.00	\$2,658.03	\$702.40	\$4,208.13	\$48,193.52	\$50,436.28
14	Director General / Fiscal de Zona B	J 0302	Confianza	\$20,802.00	\$270.00	\$0.00	\$300.00	\$0.00	\$0.00	\$0.00	\$21,372.00	\$3,405.44	\$2,704.26	\$0.00	\$2.00	\$6,111.70	\$15,260.30	\$32,933.22	\$0.00	\$0.00	\$2,658.03	\$702.40	\$4,208.13	\$48,193.52	\$50,436.28
15	Director General / Fiscal de Zona B	CP 0302	Confianza	\$20,802.00	\$270.00	\$0.00	\$300.00	\$0.00	\$0.00	\$0.00	\$21,372.00	\$3,405.44	\$2,704.26	\$0.00	\$2.00	\$6,111.70	\$15,260.30	\$32,933.22	\$0.00	\$0.00	\$2,658.03	\$702.40	\$4,208.13	\$48,193.52	\$50,436.28
16	Director General / Fiscal de Zona B	CI 0302	Confianza	\$20,802.00	\$270.00	\$0.00	\$300.00	\$0.00	\$0.00	\$0.00	\$21,372.00	\$3,405.44	\$2,704.26	\$0.00	\$2.00	\$6,111.70	\$15,260.30	\$32,933.22	\$0.00	\$0.00	\$2,658.03	\$702.40	\$4,208.13	\$48,193.52	\$50,436.28

No.	Cargo	Clave	Categoría	Percepciones							Deducciones					Sueldo Neto	Compensación Mensual		Esfuerzo	Prestaciones Anuales Mínimas			Remuneración Mensual		
				Sueldo	Despensa	Compensación al Personal de Base	Compensación J2, J3, J4	Ayuda de Varios	Apoyo a la Economía	Apoyo al Transporte	Total de Percepciones	ISPT	ISSSTEP	Cuota Sindical	Seguro de Vida		Total Deducciones	Mínimo		Máximo	Puntualidad y Asistencia	Gratificación Fin de Año	Prima Vacacional	Aguinaldo Compensación	Mínimo
17	Director General / Fiscal de Zona B	I 0302	Confianza	\$20,802.00	\$270.00	\$0.00	\$300.00	\$0.00	\$0.00	\$0.00	\$21,372.00	\$3,405.44	\$2,704.26	\$0.00	\$2.00	\$6,111.70	\$15,260.30	\$32,933.22	\$0.00	\$0.00	\$2,658.03	\$702.40	\$4,208.13	\$48,193.52	\$50,436.28
18	Director General / Fiscal de Zona C	MP 0305	Confianza	\$20,802.00	\$270.00	\$0.00	\$300.00	\$0.00	\$0.00	\$0.00	\$21,372.00	\$3,405.44	\$2,704.26	\$0.00	\$2.00	\$6,111.70	\$15,260.30	\$27,739.70	\$0.00	\$0.00	\$2,658.03	\$702.40	\$3,544.52	\$43,000.00	\$50,436.28
19	Director General / Fiscal de Zona C	IC 0303	Confianza	\$20,802.00	\$270.00	\$0.00	\$300.00	\$0.00	\$0.00	\$0.00	\$21,372.00	\$3,405.44	\$2,704.26	\$0.00	\$2.00	\$6,111.70	\$15,260.30	\$27,739.70	\$0.00	\$0.00	\$2,658.03	\$702.40	\$3,544.52	\$43,000.00	\$50,436.28
20	Director General / Fiscal de Zona C	V 0303	Confianza	\$20,802.00	\$270.00	\$0.00	\$300.00	\$0.00	\$0.00	\$0.00	\$21,372.00	\$3,405.44	\$2,704.26	\$0.00	\$2.00	\$6,111.70	\$15,260.30	\$27,739.70	\$0.00	\$0.00	\$2,658.03	\$702.40	\$3,544.52	\$43,000.00	\$50,436.28
21	Director General / Fiscal de Zona C	J 0303	Confianza	\$20,802.00	\$270.00	\$0.00	\$300.00	\$0.00	\$0.00	\$0.00	\$21,372.00	\$3,405.44	\$2,704.26	\$0.00	\$2.00	\$6,111.70	\$15,260.30	\$27,739.70	\$0.00	\$0.00	\$2,658.03	\$702.40	\$3,544.52	\$43,000.00	\$50,436.28
22	Director General / Fiscal de Zona C	CP 0303	Confianza	\$20,802.00	\$270.00	\$0.00	\$300.00	\$0.00	\$0.00	\$0.00	\$21,372.00	\$3,405.44	\$2,704.26	\$0.00	\$2.00	\$6,111.70	\$15,260.30	\$27,739.70	\$0.00	\$0.00	\$2,658.03	\$702.40	\$3,544.52	\$43,000.00	\$50,436.28
23	Director General / Fiscal de Zona C	CI 0303	Confianza	\$20,802.00	\$270.00	\$0.00	\$300.00	\$0.00	\$0.00	\$0.00	\$21,372.00	\$3,405.44	\$2,704.26	\$0.00	\$2.00	\$6,111.70	\$15,260.30	\$27,739.70	\$0.00	\$0.00	\$2,658.03	\$702.40	\$3,544.52	\$43,000.00	\$50,436.28
24	Director General / Fiscal de Zona C	I 0303	Confianza	\$20,802.00	\$270.00	\$0.00	\$300.00	\$0.00	\$0.00	\$0.00	\$21,372.00	\$3,405.44	\$2,704.26	\$0.00	\$2.00	\$6,111.70	\$15,260.30	\$27,739.70	\$0.00	\$0.00	\$2,658.03	\$702.40	\$3,544.52	\$43,000.00	\$50,436.28
25	Director General / Fiscal de Zona D	MP 0306	Confianza	\$20,802.00	\$270.00	\$0.00	\$300.00	\$0.00	\$0.00	\$0.00	\$21,372.00	\$3,405.44	\$2,704.26	\$0.00	\$2.00	\$6,111.70	\$15,260.30	\$24,739.70	\$0.00	\$0.00	\$2,658.03	\$702.40	\$3,161.18	\$40,000.00	\$50,436.28
26	Director General / Fiscal de Zona D	IC 0304	Confianza	\$20,802.00	\$270.00	\$0.00	\$300.00	\$0.00	\$0.00	\$0.00	\$21,372.00	\$3,405.44	\$2,704.26	\$0.00	\$2.00	\$6,111.70	\$15,260.30	\$24,739.70	\$0.00	\$0.00	\$2,658.03	\$702.40	\$3,161.18	\$40,000.00	\$50,436.28
27	Director General / Fiscal de Zona D	V 0304	Confianza	\$20,802.00	\$270.00	\$0.00	\$300.00	\$0.00	\$0.00	\$0.00	\$21,372.00	\$3,405.44	\$2,704.26	\$0.00	\$2.00	\$6,111.70	\$15,260.30	\$24,739.70	\$0.00	\$0.00	\$2,658.03	\$702.40	\$3,161.18	\$40,000.00	\$50,436.28
28	Director General / Fiscal de Zona D	J 0304	Confianza	\$20,802.00	\$270.00	\$0.00	\$300.00	\$0.00	\$0.00	\$0.00	\$21,372.00	\$3,405.44	\$2,704.26	\$0.00	\$2.00	\$6,111.70	\$15,260.30	\$24,739.70	\$0.00	\$0.00	\$2,658.03	\$702.40	\$3,161.18	\$40,000.00	\$50,436.28
29	Director General / Fiscal de Zona D	CP 0304	Confianza	\$20,802.00	\$270.00	\$0.00	\$300.00	\$0.00	\$0.00	\$0.00	\$21,372.00	\$3,405.44	\$2,704.26	\$0.00	\$2.00	\$6,111.70	\$15,260.30	\$24,739.70	\$0.00	\$0.00	\$2,658.03	\$702.40	\$3,161.18	\$40,000.00	\$50,436.28
30	Director General / Fiscal de Zona D	CI 0304	Confianza	\$20,802.00	\$270.00	\$0.00	\$300.00	\$0.00	\$0.00	\$0.00	\$21,372.00	\$3,405.44	\$2,704.26	\$0.00	\$2.00	\$6,111.70	\$15,260.30	\$24,739.70	\$0.00	\$0.00	\$2,658.03	\$702.40	\$3,161.18	\$40,000.00	\$50,436.28
31	Director General / Fiscal de Zona D	I 0304	Confianza	\$20,802.00	\$270.00	\$0.00	\$300.00	\$0.00	\$0.00	\$0.00	\$21,372.00	\$3,405.44	\$2,704.26	\$0.00	\$2.00	\$6,111.70	\$15,260.30	\$24,739.70	\$0.00	\$0.00	\$2,658.03	\$702.40	\$3,161.18	\$40,000.00	\$50,436.28
32	Secretario de Apoyo Técnico y Ejecutivo A	J 0405	Confianza	\$7,946.00	\$284.00	\$0.00	\$300.00	\$0.00	\$0.00	\$0.00	\$8,530.00	\$729.66	\$1,032.98	\$0.00	\$2.00	\$1,764.64	\$6,765.36	\$39,355.98	\$0.00	\$0.00	\$1,015.32	\$274.33	\$5,028.82	\$46,121.34	\$46,121.34
33	Director de Área / Titular de Unidad A	MP 0407	Confianza	\$13,938.00	\$284.00	\$0.00	\$300.00	\$0.00	\$0.00	\$0.00	\$14,522.00	\$1,932.12	\$1,811.94	\$0.00	\$2.00	\$3,746.06	\$10,775.94	\$28,724.06	\$0.00	\$0.00	\$1,780.97	\$474.07	\$3,670.30	\$39,500.00	\$47,855.90
34	Director de Área / Titular de Unidad A	IC 0405	Confianza	\$13,938.00	\$284.00	\$0.00	\$300.00	\$0.00	\$0.00	\$0.00	\$14,522.00	\$1,932.12	\$1,811.94	\$0.00	\$2.00	\$3,746.06	\$10,775.94	\$28,724.06	\$0.00	\$0.00	\$1,780.97	\$474.07	\$3,670.30	\$39,500.00	\$47,855.90
35	Director de Área / Titular de Unidad A	V 0405	Confianza	\$13,938.00	\$284.00	\$0.00	\$300.00	\$0.00	\$0.00	\$0.00	\$14,522.00	\$1,932.12	\$1,811.94	\$0.00	\$2.00	\$3,746.06	\$10,775.94	\$28,724.06	\$0.00	\$0.00	\$1,780.97	\$474.07	\$3,670.30	\$39,500.00	\$47,855.90

No.	Cargo	Clave	Categoría	Percepciones								Deducciones					Sueldo Neto	Compensación Mensual		Esfuerzo	Prestaciones Anuales Mínimas			Remuneración Mensual	
				Sueldo	Despensa	Compensación al Personal de Base	Compensación J2, J3, J4	Ayuda de Varios	Apoyo a la Economía	Apoyo al Transporte	Total de Percepciones	ISPT	ISSSTEP	Cuota Sindical	Seguro de Vida	Total Deducciones		Mínimo	Máximo		Puntualidad y Asistencia	Gratificación Fin de Año	Prima Vacacional	Aguinaldo Compensación	Mínimo
36	Director de Área / Titular de Unidad A	J 0406	Confianza	\$13.938.00	\$284.00	\$0.00	\$300.00	\$0.00	\$0.00	\$0.00	\$14.522.00	\$1.932.12	\$1.811.94	\$0.00	\$2.00	\$3.746.06	\$10.775.94	\$28.724.06	\$0.00	\$0.00	\$1.780.97	\$474.07	\$3.670.30	\$39.500.00	\$47.855.90
37	Director de Área / Titular de Unidad A	DH 0401	Confianza	\$13.938.00	\$284.00	\$0.00	\$300.00	\$0.00	\$0.00	\$0.00	\$14.522.00	\$1.932.12	\$1.811.94	\$0.00	\$2.00	\$3.746.06	\$10.775.94	\$28.724.06	\$0.00	\$0.00	\$1.780.97	\$474.07	\$3.670.30	\$39.500.00	\$47.855.90
38	Director de Área / Titular de Unidad A	JA 0401	Confianza	\$13.938.00	\$284.00	\$0.00	\$300.00	\$0.00	\$0.00	\$0.00	\$14.522.00	\$1.932.12	\$1.811.94	\$0.00	\$2.00	\$3.746.06	\$10.775.94	\$28.724.06	\$0.00	\$0.00	\$1.780.97	\$474.07	\$3.670.30	\$39.500.00	\$47.855.90
39	Director de Área / Titular de Unidad A	CI 0405	Confianza	\$13.938.00	\$284.00	\$0.00	\$300.00	\$0.00	\$0.00	\$0.00	\$14.522.00	\$1.932.12	\$1.811.94	\$0.00	\$2.00	\$3.746.06	\$10.775.94	\$28.724.06	\$0.00	\$0.00	\$1.780.97	\$474.07	\$3.670.30	\$39.500.00	\$47.855.90
40	Director de Área / Titular de Unidad A	I 0405	Confianza	\$13.938.00	\$284.00	\$0.00	\$300.00	\$0.00	\$0.00	\$0.00	\$14.522.00	\$1.932.12	\$1.811.94	\$0.00	\$2.00	\$3.746.06	\$10.775.94	\$28.724.06	\$0.00	\$0.00	\$1.780.97	\$474.07	\$3.670.30	\$39.500.00	\$47.855.90
41	Director de Área / Titular de Unidad A	A 0402	Confianza	\$13.938.00	\$284.00	\$0.00	\$300.00	\$0.00	\$0.00	\$0.00	\$14.522.00	\$1.932.12	\$1.811.94	\$0.00	\$2.00	\$3.746.06	\$10.775.94	\$28.724.06	\$0.00	\$0.00	\$1.780.97	\$474.07	\$3.670.30	\$39.500.00	\$47.855.90
42	Director de Área / Titular de Unidad B	MP 0408	Confianza	\$13.938.00	\$284.00	\$0.00	\$300.00	\$0.00	\$0.00	\$0.00	\$14.522.00	\$1.932.12	\$1.811.94	\$0.00	\$2.00	\$3.746.06	\$10.775.94	\$25.724.06	\$0.00	\$0.00	\$1.780.97	\$474.07	\$3.286.96	\$36.500.00	\$47.855.90
43	Director de Área / Titular de Unidad B	IC 0406	Confianza	\$13.938.00	\$284.00	\$0.00	\$300.00	\$0.00	\$0.00	\$0.00	\$14.522.00	\$1.932.12	\$1.811.94	\$0.00	\$2.00	\$3.746.06	\$10.775.94	\$25.724.06	\$0.00	\$0.00	\$1.780.97	\$474.07	\$3.286.96	\$36.500.00	\$47.855.90
44	Director de Área / Titular de Unidad B	V 0406	Confianza	\$13.938.00	\$284.00	\$0.00	\$300.00	\$0.00	\$0.00	\$0.00	\$14.522.00	\$1.932.12	\$1.811.94	\$0.00	\$2.00	\$3.746.06	\$10.775.94	\$25.724.06	\$0.00	\$0.00	\$1.780.97	\$474.07	\$3.286.96	\$36.500.00	\$47.855.90
45	Director de Área / Titular de Unidad B	J 0407	Confianza	\$13.938.00	\$284.00	\$0.00	\$300.00	\$0.00	\$0.00	\$0.00	\$14.522.00	\$1.932.12	\$1.811.94	\$0.00	\$2.00	\$3.746.06	\$10.775.94	\$25.724.06	\$0.00	\$0.00	\$1.780.97	\$474.07	\$3.286.96	\$36.500.00	\$47.855.90
46	Director de Área / Titular de Unidad B	DH 0402	Confianza	\$13.938.00	\$284.00	\$0.00	\$300.00	\$0.00	\$0.00	\$0.00	\$14.522.00	\$1.932.12	\$1.811.94	\$0.00	\$2.00	\$3.746.06	\$10.775.94	\$25.724.06	\$0.00	\$0.00	\$1.780.97	\$474.07	\$3.286.96	\$36.500.00	\$47.855.90
47	Director de Área / Titular de Unidad B	JA 0402	Confianza	\$13.938.00	\$284.00	\$0.00	\$300.00	\$0.00	\$0.00	\$0.00	\$14.522.00	\$1.932.12	\$1.811.94	\$0.00	\$2.00	\$3.746.06	\$10.775.94	\$25.724.06	\$0.00	\$0.00	\$1.780.97	\$474.07	\$3.286.96	\$36.500.00	\$47.855.90
48	Director de Área / Titular de Unidad B	CI 0406	Confianza	\$13.938.00	\$284.00	\$0.00	\$300.00	\$0.00	\$0.00	\$0.00	\$14.522.00	\$1.932.12	\$1.811.94	\$0.00	\$2.00	\$3.746.06	\$10.775.94	\$25.724.06	\$0.00	\$0.00	\$1.780.97	\$474.07	\$3.286.96	\$36.500.00	\$47.855.90
49	Director de Área / Titular de Unidad B	I 0406	Confianza	\$13.938.00	\$284.00	\$0.00	\$300.00	\$0.00	\$0.00	\$0.00	\$14.522.00	\$1.932.12	\$1.811.94	\$0.00	\$2.00	\$3.746.06	\$10.775.94	\$25.724.06	\$0.00	\$0.00	\$1.780.97	\$474.07	\$3.286.96	\$36.500.00	\$47.855.90
50	Director de Área / Titular de Unidad B	A 0403	Confianza	\$13.938.00	\$284.00	\$0.00	\$300.00	\$0.00	\$0.00	\$0.00	\$14.522.00	\$1.932.12	\$1.811.94	\$0.00	\$2.00	\$3.746.06	\$10.775.94	\$25.724.06	\$0.00	\$0.00	\$1.780.97	\$474.07	\$3.286.96	\$36.500.00	\$47.855.90
51	Director de Área / Titular de Unidad C	MP 0409	Confianza	\$13.938.00	\$284.00	\$0.00	\$300.00	\$0.00	\$0.00	\$0.00	\$14.522.00	\$1.932.12	\$1.811.94	\$0.00	\$2.00	\$3.746.06	\$10.775.94	\$22.905.65	\$0.00	\$0.00	\$1.780.97	\$474.07	\$2.926.83	\$33.681.59	\$47.855.90
52	Director de Área / Titular de Unidad C	IC 0407	Confianza	\$13.938.00	\$284.00	\$0.00	\$300.00	\$0.00	\$0.00	\$0.00	\$14.522.00	\$1.932.12	\$1.811.94	\$0.00	\$2.00	\$3.746.06	\$10.775.94	\$22.905.65	\$0.00	\$0.00	\$1.780.97	\$474.07	\$2.926.83	\$33.681.59	\$47.855.90
53	Director de Área / Titular de Unidad C	V 0407	Confianza	\$13.938.00	\$284.00	\$0.00	\$300.00	\$0.00	\$0.00	\$0.00	\$14.522.00	\$1.932.12	\$1.811.94	\$0.00	\$2.00	\$3.746.06	\$10.775.94	\$22.905.65	\$0.00	\$0.00	\$1.780.97	\$474.07	\$2.926.83	\$33.681.59	\$47.855.90
54	Director de Área / Titular de Unidad C	J 0408	Confianza	\$13.938.00	\$284.00	\$0.00	\$300.00	\$0.00	\$0.00	\$0.00	\$14.522.00	\$1.932.12	\$1.811.94	\$0.00	\$2.00	\$3.746.06	\$10.775.94	\$22.905.65	\$0.00	\$0.00	\$1.780.97	\$474.07	\$2.926.83	\$33.681.59	\$47.855.90

No.	Cargo	Clave	Categoría	Percepciones								Deducciones					Sueldo Neto	Compensación Mensual		Esfuerzo	Prestaciones Anuales Mínimas			Remuneración Mensual	
				Sueldo	Despensa	Compensación al Personal de Base	Compensación J2, J3, J4	Ayuda de Varios	Apoyo a la Economía	Apoyo al Transporte	Total de Percepciones	ISPT	ISSSTEP	Cuota Sindical	Seguro de Vida	Total Deducciones		Mínimo	Máximo		Puntualidad y Asistencia	Gratificación Fin de Año	Prima Vacacional	Aguinaldo Compensación	Mínimo
55	Director de Área / Titular de Unidad C	DH 0403	Confianza	\$13,938.00	\$284.00	\$0.00	\$300.00	\$0.00	\$0.00	\$0.00	\$14,522.00	\$1,932.12	\$1,811.94	\$0.00	\$2.00	\$3,746.06	\$10,775.94	\$22,905.65	\$0.00	\$0.00	\$1,780.97	\$474.07	\$2,926.83	\$33,681.59	\$47,855.90
56	Director de Área / Titular de Unidad C	JA 0403	Confianza	\$13,938.00	\$284.00	\$0.00	\$300.00	\$0.00	\$0.00	\$0.00	\$14,522.00	\$1,932.12	\$1,811.94	\$0.00	\$2.00	\$3,746.06	\$10,775.94	\$22,905.65	\$0.00	\$0.00	\$1,780.97	\$474.07	\$2,926.83	\$33,681.59	\$47,855.90
57	Director de Área / Titular de Unidad C	CI 0407	Confianza	\$13,938.00	\$284.00	\$0.00	\$300.00	\$0.00	\$0.00	\$0.00	\$14,522.00	\$1,932.12	\$1,811.94	\$0.00	\$2.00	\$3,746.06	\$10,775.94	\$22,905.65	\$0.00	\$0.00	\$1,780.97	\$474.07	\$2,926.83	\$33,681.59	\$47,855.90
58	Director de Área / Titular de Unidad C	I 0407	Confianza	\$13,938.00	\$284.00	\$0.00	\$300.00	\$0.00	\$0.00	\$0.00	\$14,522.00	\$1,932.12	\$1,811.94	\$0.00	\$2.00	\$3,746.06	\$10,775.94	\$22,905.65	\$0.00	\$0.00	\$1,780.97	\$474.07	\$2,926.83	\$33,681.59	\$47,855.90
59	Director de Área / Titular de Unidad C	A 0404	Confianza	\$13,938.00	\$284.00	\$0.00	\$300.00	\$0.00	\$0.00	\$0.00	\$14,522.00	\$1,932.12	\$1,811.94	\$0.00	\$2.00	\$3,746.06	\$10,775.94	\$22,905.65	\$0.00	\$0.00	\$1,780.97	\$474.07	\$2,926.83	\$33,681.59	\$47,855.90
60	Comisario Táctico / Estratégico A	IC 0408	Confianza	\$13,938.00	\$284.00	\$0.00	\$300.00	\$0.00	\$0.00	\$0.00	\$14,522.00	\$1,932.12	\$1,811.94	\$0.00	\$2.00	\$3,746.06	\$10,775.94	\$24,406.31	\$0.00	\$0.00	\$1,780.97	\$474.07	\$3,118.58	\$35,182.25	\$47,855.90
61	Analista Consultivo Ejecutivo A	MP 0510	Confianza	\$13,938.00	\$284.00	\$0.00	\$300.00	\$0.00	\$0.00	\$0.00	\$14,522.00	\$1,932.12	\$1,811.94	\$0.00	\$2.00	\$3,746.06	\$10,775.94	\$24,182.17	\$0.00	\$0.00	\$1,780.97	\$474.07	\$3,089.94	\$34,958.11	\$47,855.90
62	Analista Consultivo Ejecutivo A	IC 0509	Confianza	\$13,938.00	\$284.00	\$0.00	\$300.00	\$0.00	\$0.00	\$0.00	\$14,522.00	\$1,932.12	\$1,811.94	\$0.00	\$2.00	\$3,746.06	\$10,775.94	\$24,182.17	\$0.00	\$0.00	\$1,780.97	\$474.07	\$3,089.94	\$34,958.11	\$47,855.90
63	Analista Consultivo Ejecutivo A	V 0508	Confianza	\$13,938.00	\$284.00	\$0.00	\$300.00	\$0.00	\$0.00	\$0.00	\$14,522.00	\$1,932.12	\$1,811.94	\$0.00	\$2.00	\$3,746.06	\$10,775.94	\$24,182.17	\$0.00	\$0.00	\$1,780.97	\$474.07	\$3,089.94	\$34,958.11	\$47,855.90
64	Analista Consultivo Ejecutivo A	J 0509	Confianza	\$13,938.00	\$284.00	\$0.00	\$300.00	\$0.00	\$0.00	\$0.00	\$14,522.00	\$1,932.12	\$1,811.94	\$0.00	\$2.00	\$3,746.06	\$10,775.94	\$24,182.17	\$0.00	\$0.00	\$1,780.97	\$474.07	\$3,089.94	\$34,958.11	\$47,855.90
65	Analista Consultivo Ejecutivo A	DH 0504	Confianza	\$13,938.00	\$284.00	\$0.00	\$300.00	\$0.00	\$0.00	\$0.00	\$14,522.00	\$1,932.12	\$1,811.94	\$0.00	\$2.00	\$3,746.06	\$10,775.94	\$24,182.17	\$0.00	\$0.00	\$1,780.97	\$474.07	\$3,089.94	\$34,958.11	\$47,855.90
66	Analista Consultivo Ejecutivo A	JA 0504	Confianza	\$13,938.00	\$284.00	\$0.00	\$300.00	\$0.00	\$0.00	\$0.00	\$14,522.00	\$1,932.12	\$1,811.94	\$0.00	\$2.00	\$3,746.06	\$10,775.94	\$24,182.17	\$0.00	\$0.00	\$1,780.97	\$474.07	\$3,089.94	\$34,958.11	\$47,855.90
67	Analista Consultivo Ejecutivo A	CP 0505	Confianza	\$13,938.00	\$284.00	\$0.00	\$300.00	\$0.00	\$0.00	\$0.00	\$14,522.00	\$1,932.12	\$1,811.94	\$0.00	\$2.00	\$3,746.06	\$10,775.94	\$24,182.17	\$0.00	\$0.00	\$1,780.97	\$474.07	\$3,089.94	\$34,958.11	\$47,855.90
68	Analista Consultivo Ejecutivo A	CI 0508	Confianza	\$13,938.00	\$284.00	\$0.00	\$300.00	\$0.00	\$0.00	\$0.00	\$14,522.00	\$1,932.12	\$1,811.94	\$0.00	\$2.00	\$3,746.06	\$10,775.94	\$24,182.17	\$0.00	\$0.00	\$1,780.97	\$474.07	\$3,089.94	\$34,958.11	\$47,855.90
69	Analista Consultivo Ejecutivo A	I 0508	Confianza	\$13,938.00	\$284.00	\$0.00	\$300.00	\$0.00	\$0.00	\$0.00	\$14,522.00	\$1,932.12	\$1,811.94	\$0.00	\$2.00	\$3,746.06	\$10,775.94	\$24,182.17	\$0.00	\$0.00	\$1,780.97	\$474.07	\$3,089.94	\$34,958.11	\$47,855.90
70	Analista Consultivo Ejecutivo A	A 0505	Confianza	\$13,938.00	\$284.00	\$0.00	\$300.00	\$0.00	\$0.00	\$0.00	\$14,522.00	\$1,932.12	\$1,811.94	\$0.00	\$2.00	\$3,746.06	\$10,775.94	\$24,182.17	\$0.00	\$0.00	\$1,780.97	\$474.07	\$3,089.94	\$34,958.11	\$47,855.90
71	Analista Consultivo Especial A	MP 0511	Confianza	\$13,938.00	\$284.00	\$0.00	\$300.00	\$0.00	\$0.00	\$0.00	\$14,522.00	\$1,932.12	\$1,811.94	\$0.00	\$2.00	\$3,746.06	\$10,775.94	\$16,724.06	\$0.00	\$0.00	\$1,780.97	\$474.07	\$2,136.96	\$27,500.00	\$47,855.90
72	Analista Consultivo Especial A	IC 0510	Confianza	\$13,938.00	\$284.00	\$0.00	\$300.00	\$0.00	\$0.00	\$0.00	\$14,522.00	\$1,932.12	\$1,811.94	\$0.00	\$2.00	\$3,746.06	\$10,775.94	\$16,724.06	\$0.00	\$0.00	\$1,780.97	\$474.07	\$2,136.96	\$27,500.00	\$47,855.90
73	Analista Consultivo Especial A	V 0509	Confianza	\$13,938.00	\$284.00	\$0.00	\$300.00	\$0.00	\$0.00	\$0.00	\$14,522.00	\$1,932.12	\$1,811.94	\$0.00	\$2.00	\$3,746.06	\$10,775.94	\$16,724.06	\$0.00	\$0.00	\$1,780.97	\$474.07	\$2,136.96	\$27,500.00	\$47,855.90

No.	Cargo	Clave	Categoría	Percepciones								Deducciones					Sueldo Neto	Compensación Mensual		Esfuerzo	Prestaciones Anuales Mínimas			Remuneración Mensual	
				Sueldo	Despensa	Compensación al Personal de Base	Compensación J2, J3, J4	Ayuda de Varios	Apoyo a la Economía	Apoyo al Transporte	Total de Percepciones	ISPT	ISSSTEP	Cuota Sindical	Seguro de Vida	Total Deducciones		Mínimo	Máximo		Puntualidad y Asistencia	Gratificación Fin de Año	Prima Vacacional	Aguinaldo Compensación	Mínimo
74	Analista Consultivo Especial A	J 0510	Confianza	\$13,938.00	\$284.00	\$0.00	\$300.00	\$0.00	\$0.00	\$0.00	\$14,522.00	\$1,932.12	\$1,811.94	\$0.00	\$2.00	\$3,746.06	\$10,775.94	\$16,724.06	\$0.00	\$0.00	\$1,780.97	\$474.07	\$2,136.96	\$27,500.00	\$47,855.90
75	Analista Consultivo Especial A	DH 0505	Confianza	\$13,938.00	\$284.00	\$0.00	\$300.00	\$0.00	\$0.00	\$0.00	\$14,522.00	\$1,932.12	\$1,811.94	\$0.00	\$2.00	\$3,746.06	\$10,775.94	\$16,724.06	\$0.00	\$0.00	\$1,780.97	\$474.07	\$2,136.96	\$27,500.00	\$47,855.90
76	Analista Consultivo Especial A	JA 0505	Confianza	\$13,938.00	\$284.00	\$0.00	\$300.00	\$0.00	\$0.00	\$0.00	\$14,522.00	\$1,932.12	\$1,811.94	\$0.00	\$2.00	\$3,746.06	\$10,775.94	\$16,724.06	\$0.00	\$0.00	\$1,780.97	\$474.07	\$2,136.96	\$27,500.00	\$47,855.90
77	Analista Consultivo Especial A	CP 0506	Confianza	\$13,938.00	\$284.00	\$0.00	\$300.00	\$0.00	\$0.00	\$0.00	\$14,522.00	\$1,932.12	\$1,811.94	\$0.00	\$2.00	\$3,746.06	\$10,775.94	\$16,724.06	\$0.00	\$0.00	\$1,780.97	\$474.07	\$2,136.96	\$27,500.00	\$47,855.90
78	Analista Consultivo Especial A	CI 0509	Confianza	\$13,938.00	\$284.00	\$0.00	\$300.00	\$0.00	\$0.00	\$0.00	\$14,522.00	\$1,932.12	\$1,811.94	\$0.00	\$2.00	\$3,746.06	\$10,775.94	\$16,724.06	\$0.00	\$0.00	\$1,780.97	\$474.07	\$2,136.96	\$27,500.00	\$47,855.90
79	Analista Consultivo Especial A	I 0509	Confianza	\$13,938.00	\$284.00	\$0.00	\$300.00	\$0.00	\$0.00	\$0.00	\$14,522.00	\$1,932.12	\$1,811.94	\$0.00	\$2.00	\$3,746.06	\$10,775.94	\$16,724.06	\$0.00	\$0.00	\$1,780.97	\$474.07	\$2,136.96	\$27,500.00	\$47,855.90
80	Analista Consultivo Especial A	A 0506	Confianza	\$13,938.00	\$284.00	\$0.00	\$300.00	\$0.00	\$0.00	\$0.00	\$14,522.00	\$1,932.12	\$1,811.94	\$0.00	\$2.00	\$3,746.06	\$10,775.94	\$16,724.06	\$0.00	\$0.00	\$1,780.97	\$474.07	\$2,136.96	\$27,500.00	\$47,855.90
81	Supervisor de Agencias del Ministerio Público A	MP 0512	Confianza	\$8,782.00	\$284.00	\$0.00	\$300.00	\$0.00	\$0.00	\$0.00	\$9,366.00	\$872.64	\$1,141.66	\$0.00	\$2.00	\$2,016.30	\$7,349.70	\$26,331.89	\$0.00	\$0.00	\$1,122.14	\$302.20	\$3,364.63	\$33,681.59	\$33,681.59
82	Supervisor de Agencias del Ministerio Público B	MP 0513	Confianza	\$8,782.00	\$284.00	\$0.00	\$300.00	\$0.00	\$0.00	\$0.00	\$9,366.00	\$872.64	\$1,141.66	\$0.00	\$2.00	\$2,016.30	\$7,349.70	\$19,650.30	\$0.00	\$0.00	\$1,122.14	\$302.20	\$2,510.87	\$27,000.00	\$27,000.00
83	Supervisor de Agencias del Ministerio Público C	MP 0514	Confianza	\$8,782.00	\$284.00	\$0.00	\$300.00	\$0.00	\$0.00	\$0.00	\$9,366.00	\$872.64	\$1,141.66	\$0.00	\$2.00	\$2,016.30	\$7,349.70	\$17,950.72	\$0.00	\$0.00	\$1,122.14	\$302.20	\$2,293.70	\$25,300.42	\$25,300.42
84	Visitador / Supervisor Peritos D	IC 0511	Confianza	\$7,946.00	\$284.00	\$0.00	\$300.00	\$0.00	\$0.00	\$0.00	\$8,530.00	\$729.66	\$1,032.98	\$0.00	\$2.00	\$1,764.64	\$6,765.36	\$14,234.64	\$0.00	\$0.00	\$1,015.32	\$274.33	\$1,818.87	\$21,000.00	\$21,000.00
85	Visitador / Supervisor Peritos D	CI 0510	Confianza	\$7,946.00	\$284.00	\$0.00	\$300.00	\$0.00	\$0.00	\$0.00	\$8,530.00	\$729.66	\$1,032.98	\$0.00	\$2.00	\$1,764.64	\$6,765.36	\$14,234.64	\$0.00	\$0.00	\$1,015.32	\$274.33	\$1,818.87	\$21,000.00	\$21,000.00
86	Analista Consultivo Técnico A	MP 0515	Confianza	\$7,946.00	\$284.00	\$0.00	\$300.00	\$0.00	\$0.00	\$0.00	\$8,530.00	\$729.66	\$1,032.98	\$0.00	\$2.00	\$1,764.64	\$6,765.36	\$16,148.52	\$0.00	\$0.00	\$1,015.32	\$274.33	\$2,063.42	\$22,913.88	\$31,695.28
87	Analista Consultivo Técnico A	IC 0512	Confianza	\$7,946.00	\$284.00	\$0.00	\$300.00	\$0.00	\$0.00	\$0.00	\$8,530.00	\$729.66	\$1,032.98	\$0.00	\$2.00	\$1,764.64	\$6,765.36	\$16,148.52	\$0.00	\$0.00	\$1,015.32	\$274.33	\$2,063.42	\$22,913.88	\$31,695.28
88	Analista Consultivo Técnico A	V 0510	Confianza	\$7,946.00	\$284.00	\$0.00	\$300.00	\$0.00	\$0.00	\$0.00	\$8,530.00	\$729.66	\$1,032.98	\$0.00	\$2.00	\$1,764.64	\$6,765.36	\$16,148.52	\$0.00	\$0.00	\$1,015.32	\$274.33	\$2,063.42	\$22,913.88	\$31,695.28
89	Analista Consultivo Técnico A	J 0511	Confianza	\$7,946.00	\$284.00	\$0.00	\$300.00	\$0.00	\$0.00	\$0.00	\$8,530.00	\$729.66	\$1,032.98	\$0.00	\$2.00	\$1,764.64	\$6,765.36	\$16,148.52	\$0.00	\$0.00	\$1,015.32	\$274.33	\$2,063.42	\$22,913.88	\$31,695.28
90	Analista Consultivo Técnico A	DH 0506	Confianza	\$7,946.00	\$284.00	\$0.00	\$300.00	\$0.00	\$0.00	\$0.00	\$8,530.00	\$729.66	\$1,032.98	\$0.00	\$2.00	\$1,764.64	\$6,765.36	\$16,148.52	\$0.00	\$0.00	\$1,015.32	\$274.33	\$2,063.42	\$22,913.88	\$31,695.28
91	Analista Consultivo Técnico A	JA 0506	Confianza	\$7,946.00	\$284.00	\$0.00	\$300.00	\$0.00	\$0.00	\$0.00	\$8,530.00	\$729.66	\$1,032.98	\$0.00	\$2.00	\$1,764.64	\$6,765.36	\$16,148.52	\$0.00	\$0.00	\$1,015.32	\$274.33	\$2,063.42	\$22,913.88	\$31,695.28
92	Analista Consultivo Técnico A	CP 0507	Confianza	\$7,946.00	\$284.00	\$0.00	\$300.00	\$0.00	\$0.00	\$0.00	\$8,530.00	\$729.66	\$1,032.98	\$0.00	\$2.00	\$1,764.64	\$6,765.36	\$16,148.52	\$0.00	\$0.00	\$1,015.32	\$274.33	\$2,063.42	\$22,913.88	\$31,695.28

No.	Cargo	Clave	Categoría	Percepciones								Deducciones					Sueldo Neto	Compensación Mensual		Esfuerzo	Prestaciones Anuales Mínimas			Remuneración Mensual	
				Sueldo	Despensa	Compensación al Personal de Base	Compensación J2, J3, J4	Ayuda de Varios	Apoyo a la Economía	Apoyo al Transporte	Total de Percepciones	ISPT	ISSSTEP	Cuota Sindical	Seguro de Vida	Total Deducciones		Mínimo	Máximo		Puntualidad y Asistencia	Gratificación Fin de Año	Prima Vacacional	Aguinaldo Compensación	Mínimo
93	Analista Consultivo Técnico A	CI 0511	Confianza	\$7,946.00	\$284.00	\$0.00	\$300.00	\$0.00	\$0.00	\$0.00	\$8,530.00	\$729.66	\$1,032.98	\$0.00	\$2.00	\$1,764.64	\$6,765.36	\$16,148.52	\$0.00	\$0.00	\$1,015.32	\$274.33	\$2,063.42	\$22,913.88	\$31,695.28
94	Analista Consultivo Técnico A	I 0510	Confianza	\$7,946.00	\$284.00	\$0.00	\$300.00	\$0.00	\$0.00	\$0.00	\$8,530.00	\$729.66	\$1,032.98	\$0.00	\$2.00	\$1,764.64	\$6,765.36	\$16,148.52	\$0.00	\$0.00	\$1,015.32	\$274.33	\$2,063.42	\$22,913.88	\$31,695.28
95	Analista Consultivo Técnico A	A 0507	Confianza	\$7,946.00	\$284.00	\$0.00	\$300.00	\$0.00	\$0.00	\$0.00	\$8,530.00	\$729.66	\$1,032.98	\$0.00	\$2.00	\$1,764.64	\$6,765.36	\$16,148.52	\$0.00	\$0.00	\$1,015.32	\$274.33	\$2,063.42	\$22,913.88	\$31,695.28
96	Analista Consultivo Técnico B	MP 0516	Confianza	\$6,988.00	\$284.00	\$0.00	\$300.00	\$0.00	\$0.00	\$0.00	\$7,572.00	\$364.47	\$908.44	\$0.00	\$2.00	\$1,274.91	\$6,297.09	\$11,202.91	\$0.00	\$0.00	\$892.91	\$242.40	\$1,431.48	\$17,500.00	\$19,925.87
97	Analista Consultivo Técnico B	IC 0513	Confianza	\$6,988.00	\$284.00	\$0.00	\$300.00	\$0.00	\$0.00	\$0.00	\$7,572.00	\$364.47	\$908.44	\$0.00	\$2.00	\$1,274.91	\$6,297.09	\$11,202.91	\$0.00	\$0.00	\$892.91	\$242.40	\$1,431.48	\$17,500.00	\$19,925.87
98	Analista Consultivo Técnico B	V 0511	Confianza	\$6,988.00	\$284.00	\$0.00	\$300.00	\$0.00	\$0.00	\$0.00	\$7,572.00	\$364.47	\$908.44	\$0.00	\$2.00	\$1,274.91	\$6,297.09	\$11,202.91	\$0.00	\$0.00	\$892.91	\$242.40	\$1,431.48	\$17,500.00	\$19,925.87
99	Analista Consultivo Técnico B	J 0512	Confianza	\$6,988.00	\$284.00	\$0.00	\$300.00	\$0.00	\$0.00	\$0.00	\$7,572.00	\$364.47	\$908.44	\$0.00	\$2.00	\$1,274.91	\$6,297.09	\$11,202.91	\$0.00	\$0.00	\$892.91	\$242.40	\$1,431.48	\$17,500.00	\$19,925.87
100	Analista Consultivo Técnico B	DH 0507	Confianza	\$6,988.00	\$284.00	\$0.00	\$300.00	\$0.00	\$0.00	\$0.00	\$7,572.00	\$364.47	\$908.44	\$0.00	\$2.00	\$1,274.91	\$6,297.09	\$11,202.91	\$0.00	\$0.00	\$892.91	\$242.40	\$1,431.48	\$17,500.00	\$19,925.87
101	Analista Consultivo Técnico B	JA 0507	Confianza	\$6,988.00	\$284.00	\$0.00	\$300.00	\$0.00	\$0.00	\$0.00	\$7,572.00	\$364.47	\$908.44	\$0.00	\$2.00	\$1,274.91	\$6,297.09	\$11,202.91	\$0.00	\$0.00	\$892.91	\$242.40	\$1,431.48	\$17,500.00	\$19,925.87
102	Analista Consultivo Técnico B	CP 0508	Confianza	\$6,988.00	\$284.00	\$0.00	\$300.00	\$0.00	\$0.00	\$0.00	\$7,572.00	\$364.47	\$908.44	\$0.00	\$2.00	\$1,274.91	\$6,297.09	\$11,202.91	\$0.00	\$0.00	\$892.91	\$242.40	\$1,431.48	\$17,500.00	\$19,925.87
103	Analista Consultivo Técnico B	CI 0512	Confianza	\$6,988.00	\$284.00	\$0.00	\$300.00	\$0.00	\$0.00	\$0.00	\$7,572.00	\$364.47	\$908.44	\$0.00	\$2.00	\$1,274.91	\$6,297.09	\$11,202.91	\$0.00	\$0.00	\$892.91	\$242.40	\$1,431.48	\$17,500.00	\$19,925.87
104	Analista Consultivo Técnico B	I 0511	Confianza	\$6,988.00	\$284.00	\$0.00	\$300.00	\$0.00	\$0.00	\$0.00	\$7,572.00	\$364.47	\$908.44	\$0.00	\$2.00	\$1,274.91	\$6,297.09	\$11,202.91	\$0.00	\$0.00	\$892.91	\$242.40	\$1,431.48	\$17,500.00	\$19,925.87
105	Analista Consultivo Técnico B	A 0508	Confianza	\$6,988.00	\$284.00	\$0.00	\$300.00	\$0.00	\$0.00	\$0.00	\$7,572.00	\$364.47	\$908.44	\$0.00	\$2.00	\$1,274.91	\$6,297.09	\$11,202.91	\$0.00	\$0.00	\$892.91	\$242.40	\$1,431.48	\$17,500.00	\$19,925.87
106	Analista Consultivo Técnico C	MP 0517	Confianza	\$6,988.00	\$284.00	\$0.00	\$300.00	\$0.00	\$0.00	\$0.00	\$7,572.00	\$364.47	\$908.44	\$0.00	\$2.00	\$1,274.91	\$6,297.09	\$8,905.73	\$0.00	\$0.00	\$892.91	\$242.40	\$1,137.95	\$15,202.82	\$19,925.87
107	Analista Consultivo Técnico C	IC 0514	Confianza	\$6,988.00	\$284.00	\$0.00	\$300.00	\$0.00	\$0.00	\$0.00	\$7,572.00	\$364.47	\$908.44	\$0.00	\$2.00	\$1,274.91	\$6,297.09	\$8,905.73	\$0.00	\$0.00	\$892.91	\$242.40	\$1,137.95	\$15,202.82	\$19,925.87
108	Analista Consultivo Técnico C	V 0512	Confianza	\$6,988.00	\$284.00	\$0.00	\$300.00	\$0.00	\$0.00	\$0.00	\$7,572.00	\$364.47	\$908.44	\$0.00	\$2.00	\$1,274.91	\$6,297.09	\$8,905.73	\$0.00	\$0.00	\$892.91	\$242.40	\$1,137.95	\$15,202.82	\$19,925.87
109	Analista Consultivo Técnico C	J 0513	Confianza	\$6,988.00	\$284.00	\$0.00	\$300.00	\$0.00	\$0.00	\$0.00	\$7,572.00	\$364.47	\$908.44	\$0.00	\$2.00	\$1,274.91	\$6,297.09	\$8,905.73	\$0.00	\$0.00	\$892.91	\$242.40	\$1,137.95	\$15,202.82	\$19,925.87
110	Analista Consultivo Técnico C	DH 0508	Confianza	\$6,988.00	\$284.00	\$0.00	\$300.00	\$0.00	\$0.00	\$0.00	\$7,572.00	\$364.47	\$908.44	\$0.00	\$2.00	\$1,274.91	\$6,297.09	\$8,905.73	\$0.00	\$0.00	\$892.91	\$242.40	\$1,137.95	\$15,202.82	\$19,925.87
111	Analista Consultivo Técnico C	JA 0508	Confianza	\$6,988.00	\$284.00	\$0.00	\$300.00	\$0.00	\$0.00	\$0.00	\$7,572.00	\$364.47	\$908.44	\$0.00	\$2.00	\$1,274.91	\$6,297.09	\$8,905.73	\$0.00	\$0.00	\$892.91	\$242.40	\$1,137.95	\$15,202.82	\$19,925.87

No.	Cargo	Clave	Categoría	Percepciones								Deducciones					Sueldo Neto	Compensación Mensual		Esfuerzo	Prestaciones Anuales Mínimas			Remuneración Mensual	
				Sueldo	Despensa	Compensación al Personal de Base	Compensación J2, J3, J4	Ayuda de Varios	Apoyo a la Economía	Apoyo al Transporte	Total de Percepciones	ISPT	ISSSTEP	Cuota Sindical	Seguro de Vida	Total Deducciones		Mínimo	Máximo		Puntualidad y Asistencia	Gratificación Fin de Año	Prima Vacacional	Aguinaldo Compensación	Mínimo
112	Analista Consultivo Técnico C	CP 0509	Confianza	\$6.988.00	\$284.00	\$0.00	\$300.00	\$0.00	\$0.00	\$0.00	\$7.572.00	\$364.47	\$908.44	\$0.00	\$2.00	\$1.274.91	\$6.297.09	\$8.905.73	\$0.00	\$0.00	\$892.91	\$242.40	\$1.137.95	\$15.202.82	\$19.925.87
113	Analista Consultivo Técnico C	CI 0513	Confianza	\$6.988.00	\$284.00	\$0.00	\$300.00	\$0.00	\$0.00	\$0.00	\$7.572.00	\$364.47	\$908.44	\$0.00	\$2.00	\$1.274.91	\$6.297.09	\$8.905.73	\$0.00	\$0.00	\$892.91	\$242.40	\$1.137.95	\$15.202.82	\$19.925.87
114	Analista Consultivo Técnico C	I 0512	Confianza	\$6.988.00	\$284.00	\$0.00	\$300.00	\$0.00	\$0.00	\$0.00	\$7.572.00	\$364.47	\$908.44	\$0.00	\$2.00	\$1.274.91	\$6.297.09	\$8.905.73	\$0.00	\$0.00	\$892.91	\$242.40	\$1.137.95	\$15.202.82	\$19.925.87
115	Analista Consultivo Técnico C	A 0509	Confianza	\$6.988.00	\$284.00	\$0.00	\$300.00	\$0.00	\$0.00	\$0.00	\$7.572.00	\$364.47	\$908.44	\$0.00	\$2.00	\$1.274.91	\$6.297.09	\$8.905.73	\$0.00	\$0.00	\$892.91	\$242.40	\$1.137.95	\$15.202.82	\$19.925.87
116	Analista Consultivo Técnico D	MP 0518	Confianza	\$6.988.00	\$284.00	\$0.00	\$300.00	\$0.00	\$0.00	\$0.00	\$7.572.00	\$364.47	\$908.44	\$0.00	\$2.00	\$1.274.91	\$6.297.09	\$7.476.79	\$0.00	\$0.00	\$892.91	\$242.40	\$955.37	\$13.773.88	\$19.925.87
117	Analista Consultivo Técnico D	IC 0515	Confianza	\$6.988.00	\$284.00	\$0.00	\$300.00	\$0.00	\$0.00	\$0.00	\$7.572.00	\$364.47	\$908.44	\$0.00	\$2.00	\$1.274.91	\$6.297.09	\$7.476.79	\$0.00	\$0.00	\$892.91	\$242.40	\$955.37	\$13.773.88	\$19.925.87
118	Analista Consultivo Técnico D	V 0513	Confianza	\$6.988.00	\$284.00	\$0.00	\$300.00	\$0.00	\$0.00	\$0.00	\$7.572.00	\$364.47	\$908.44	\$0.00	\$2.00	\$1.274.91	\$6.297.09	\$7.476.79	\$0.00	\$0.00	\$892.91	\$242.40	\$955.37	\$13.773.88	\$19.925.87
119	Analista Consultivo Técnico D	J 0514	Confianza	\$6.988.00	\$284.00	\$0.00	\$300.00	\$0.00	\$0.00	\$0.00	\$7.572.00	\$364.47	\$908.44	\$0.00	\$2.00	\$1.274.91	\$6.297.09	\$7.476.79	\$0.00	\$0.00	\$892.91	\$242.40	\$955.37	\$13.773.88	\$19.925.87
120	Analista Consultivo Técnico D	DH 0509	Confianza	\$6.988.00	\$284.00	\$0.00	\$300.00	\$0.00	\$0.00	\$0.00	\$7.572.00	\$364.47	\$908.44	\$0.00	\$2.00	\$1.274.91	\$6.297.09	\$7.476.79	\$0.00	\$0.00	\$892.91	\$242.40	\$955.37	\$13.773.88	\$19.925.87
121	Analista Consultivo Técnico D	JA 0509	Confianza	\$6.988.00	\$284.00	\$0.00	\$300.00	\$0.00	\$0.00	\$0.00	\$7.572.00	\$364.47	\$908.44	\$0.00	\$2.00	\$1.274.91	\$6.297.09	\$7.476.79	\$0.00	\$0.00	\$892.91	\$242.40	\$955.37	\$13.773.88	\$19.925.87
122	Analista Consultivo Técnico D	CP 0510	Confianza	\$6.988.00	\$284.00	\$0.00	\$300.00	\$0.00	\$0.00	\$0.00	\$7.572.00	\$364.47	\$908.44	\$0.00	\$2.00	\$1.274.91	\$6.297.09	\$7.476.79	\$0.00	\$0.00	\$892.91	\$242.40	\$955.37	\$13.773.88	\$19.925.87
123	Analista Consultivo Técnico D	CI 0514	Confianza	\$6.988.00	\$284.00	\$0.00	\$300.00	\$0.00	\$0.00	\$0.00	\$7.572.00	\$364.47	\$908.44	\$0.00	\$2.00	\$1.274.91	\$6.297.09	\$7.476.79	\$0.00	\$0.00	\$892.91	\$242.40	\$955.37	\$13.773.88	\$19.925.87
124	Analista Consultivo Técnico D	I 0513	Confianza	\$6.988.00	\$284.00	\$0.00	\$300.00	\$0.00	\$0.00	\$0.00	\$7.572.00	\$364.47	\$908.44	\$0.00	\$2.00	\$1.274.91	\$6.297.09	\$7.476.79	\$0.00	\$0.00	\$892.91	\$242.40	\$955.37	\$13.773.88	\$19.925.87
125	Analista Consultivo Técnico D	A 0510	Confianza	\$6.988.00	\$284.00	\$0.00	\$300.00	\$0.00	\$0.00	\$0.00	\$7.572.00	\$364.47	\$908.44	\$0.00	\$2.00	\$1.274.91	\$6.297.09	\$7.476.79	\$0.00	\$0.00	\$892.91	\$242.40	\$955.37	\$13.773.88	\$19.925.87
126	Subdirector / Coordinador de Medios Alternativos A	IC 0616	Confianza	\$7.946.00	\$284.00	\$0.00	\$300.00	\$0.00	\$0.00	\$0.00	\$8.530.00	\$729.66	\$1.032.98	\$0.00	\$2.00	\$1.764.64	\$6.765.36	\$20.234.64	\$0.00	\$0.00	\$1.015.32	\$274.33	\$2.585.54	\$27.000.00	\$31.695.28
127	Subdirector / Coordinador de Medios Alternativos A	V 0614	Confianza	\$7.946.00	\$284.00	\$0.00	\$300.00	\$0.00	\$0.00	\$0.00	\$8.530.00	\$729.66	\$1.032.98	\$0.00	\$2.00	\$1.764.64	\$6.765.36	\$20.234.64	\$0.00	\$0.00	\$1.015.32	\$274.33	\$2.585.54	\$27.000.00	\$31.695.28
128	Subdirector / Coordinador de Medios Alternativos A	JA 0610	Confianza	\$7.946.00	\$284.00	\$0.00	\$300.00	\$0.00	\$0.00	\$0.00	\$8.530.00	\$729.66	\$1.032.98	\$0.00	\$2.00	\$1.764.64	\$6.765.36	\$20.234.64	\$0.00	\$0.00	\$1.015.32	\$274.33	\$2.585.54	\$27.000.00	\$31.695.28
129	Subdirector / Coordinador de Medios Alternativos A	CP 0611	Confianza	\$7.946.00	\$284.00	\$0.00	\$300.00	\$0.00	\$0.00	\$0.00	\$8.530.00	\$729.66	\$1.032.98	\$0.00	\$2.00	\$1.764.64	\$6.765.36	\$20.234.64	\$0.00	\$0.00	\$1.015.32	\$274.33	\$2.585.54	\$27.000.00	\$31.695.28
130	Subdirector / Coordinador de Medios Alternativos A	CI 0615	Confianza	\$7.946.00	\$284.00	\$0.00	\$300.00	\$0.00	\$0.00	\$0.00	\$8.530.00	\$729.66	\$1.032.98	\$0.00	\$2.00	\$1.764.64	\$6.765.36	\$20.234.64	\$0.00	\$0.00	\$1.015.32	\$274.33	\$2.585.54	\$27.000.00	\$31.695.28

No.	Cargo	Clave	Categoría	Percepciones								Deducciones					Sueldo Neto	Compensación Mensual		Esfuerzo	Prestaciones Anuales Mínimas			Remuneración Mensual	
				Sueldo	Despensa	Compensación al Personal de Base	Compensación J2, J3, IJ	Ayuda de Varios	Apoyo a la Economía	Apoyo al Transporte	Total de Percepciones	ISPT	ISSSTEP	Cuota Sindical	Seguro de Vida	Total Deducciones		Mínimo	Máximo		Puntualidad y Asistencia	Gratificación Fin de Año	Prima Vacacional	Aguinaldo Compensación	Mínimo
131	Subdirector / Coordinador de Medios Alternativos A	I 0614	Confianza	\$7,946.00	\$284.00	\$0.00	\$300.00	\$0.00	\$0.00	\$0.00	\$8,530.00	\$729.66	\$1,032.98	\$0.00	\$2.00	\$1,764.64	\$6,765.36	\$20,234.64	\$0.00	\$0.00	\$1,015.32	\$274.33	\$2,585.54	\$27,000.00	\$31,695.28
132	Subdirector / Coordinador de Medios Alternativos A	A 0611	Confianza	\$7,946.00	\$284.00	\$0.00	\$300.00	\$0.00	\$0.00	\$0.00	\$8,530.00	\$729.66	\$1,032.98	\$0.00	\$2.00	\$1,764.64	\$6,765.36	\$20,234.64	\$0.00	\$0.00	\$1,015.32	\$274.33	\$2,585.54	\$27,000.00	\$31,695.28
133	Subdirector / Coordinador de Medios Alternativos B	IC 0617	Confianza	\$7,946.00	\$284.00	\$0.00	\$300.00	\$0.00	\$0.00	\$0.00	\$8,530.00	\$729.66	\$1,032.98	\$0.00	\$2.00	\$1,764.64	\$6,765.36	\$18,234.64	\$0.00	\$0.00	\$1,015.32	\$274.33	\$2,329.98	\$25,000.00	\$31,695.28
134	Subdirector / Coordinador de Medios Alternativos B	V 0615	Confianza	\$7,946.00	\$284.00	\$0.00	\$300.00	\$0.00	\$0.00	\$0.00	\$8,530.00	\$729.66	\$1,032.98	\$0.00	\$2.00	\$1,764.64	\$6,765.36	\$18,234.64	\$0.00	\$0.00	\$1,015.32	\$274.33	\$2,329.98	\$25,000.00	\$31,695.28
135	Subdirector / Coordinador de Medios Alternativos B	JA 0611	Confianza	\$7,946.00	\$284.00	\$0.00	\$300.00	\$0.00	\$0.00	\$0.00	\$8,530.00	\$729.66	\$1,032.98	\$0.00	\$2.00	\$1,764.64	\$6,765.36	\$18,234.64	\$0.00	\$0.00	\$1,015.32	\$274.33	\$2,329.98	\$25,000.00	\$31,695.28
136	Subdirector / Coordinador de Medios Alternativos B	CP 0612	Confianza	\$7,946.00	\$284.00	\$0.00	\$300.00	\$0.00	\$0.00	\$0.00	\$8,530.00	\$729.66	\$1,032.98	\$0.00	\$2.00	\$1,764.64	\$6,765.36	\$18,234.64	\$0.00	\$0.00	\$1,015.32	\$274.33	\$2,329.98	\$25,000.00	\$31,695.28
137	Subdirector / Coordinador de Medios Alternativos B	CI 0616	Confianza	\$7,946.00	\$284.00	\$0.00	\$300.00	\$0.00	\$0.00	\$0.00	\$8,530.00	\$729.66	\$1,032.98	\$0.00	\$2.00	\$1,764.64	\$6,765.36	\$18,234.64	\$0.00	\$0.00	\$1,015.32	\$274.33	\$2,329.98	\$25,000.00	\$31,695.28
138	Subdirector / Coordinador de Medios Alternativos B	I 0615	Confianza	\$7,946.00	\$284.00	\$0.00	\$300.00	\$0.00	\$0.00	\$0.00	\$8,530.00	\$729.66	\$1,032.98	\$0.00	\$2.00	\$1,764.64	\$6,765.36	\$18,234.64	\$0.00	\$0.00	\$1,015.32	\$274.33	\$2,329.98	\$25,000.00	\$31,695.28
139	Subdirector / Coordinador de Medios Alternativos B	A 0612	Confianza	\$7,946.00	\$284.00	\$0.00	\$300.00	\$0.00	\$0.00	\$0.00	\$8,530.00	\$729.66	\$1,032.98	\$0.00	\$2.00	\$1,764.64	\$6,765.36	\$18,234.64	\$0.00	\$0.00	\$1,015.32	\$274.33	\$2,329.98	\$25,000.00	\$31,695.28
140	Subdirector / Coordinador de Medios Alternativos C	IC 0618	Confianza	\$7,946.00	\$284.00	\$0.00	\$300.00	\$0.00	\$0.00	\$0.00	\$8,530.00	\$729.66	\$1,032.98	\$0.00	\$2.00	\$1,764.64	\$6,765.36	\$16,234.64	\$0.00	\$0.00	\$1,015.32	\$274.33	\$2,074.43	\$23,000.00	\$31,695.28
141	Subdirector / Coordinador de Medios Alternativos C	V 0616	Confianza	\$7,946.00	\$284.00	\$0.00	\$300.00	\$0.00	\$0.00	\$0.00	\$8,530.00	\$729.66	\$1,032.98	\$0.00	\$2.00	\$1,764.64	\$6,765.36	\$16,234.64	\$0.00	\$0.00	\$1,015.32	\$274.33	\$2,074.43	\$23,000.00	\$31,695.28
142	Subdirector / Coordinador de Medios Alternativos C	JA 0612	Confianza	\$7,946.00	\$284.00	\$0.00	\$300.00	\$0.00	\$0.00	\$0.00	\$8,530.00	\$729.66	\$1,032.98	\$0.00	\$2.00	\$1,764.64	\$6,765.36	\$16,234.64	\$0.00	\$0.00	\$1,015.32	\$274.33	\$2,074.43	\$23,000.00	\$31,695.28
143	Subdirector / Coordinador de Medios Alternativos C	CP 0613	Confianza	\$7,946.00	\$284.00	\$0.00	\$300.00	\$0.00	\$0.00	\$0.00	\$8,530.00	\$729.66	\$1,032.98	\$0.00	\$2.00	\$1,764.64	\$6,765.36	\$16,234.64	\$0.00	\$0.00	\$1,015.32	\$274.33	\$2,074.43	\$23,000.00	\$31,695.28
144	Subdirector / Coordinador de Medios Alternativos C	CI 0617	Confianza	\$7,946.00	\$284.00	\$0.00	\$300.00	\$0.00	\$0.00	\$0.00	\$8,530.00	\$729.66	\$1,032.98	\$0.00	\$2.00	\$1,764.64	\$6,765.36	\$16,234.64	\$0.00	\$0.00	\$1,015.32	\$274.33	\$2,074.43	\$23,000.00	\$31,695.28
145	Subdirector / Coordinador de Medios Alternativos C	I 0616	Confianza	\$7,946.00	\$284.00	\$0.00	\$300.00	\$0.00	\$0.00	\$0.00	\$8,530.00	\$729.66	\$1,032.98	\$0.00	\$2.00	\$1,764.64	\$6,765.36	\$16,234.64	\$0.00	\$0.00	\$1,015.32	\$274.33	\$2,074.43	\$23,000.00	\$31,695.28
146	Subdirector / Coordinador de Medios Alternativos C	A 0613	Confianza	\$7,946.00	\$284.00	\$0.00	\$300.00	\$0.00	\$0.00	\$0.00	\$8,530.00	\$729.66	\$1,032.98	\$0.00	\$2.00	\$1,764.64	\$6,765.36	\$16,234.64	\$0.00	\$0.00	\$1,015.32	\$274.33	\$2,074.43	\$23,000.00	\$31,695.28
147	Subdirector / Coordinador de Medios Alternativos D	IC 0619	Confianza	\$7,946.00	\$284.00	\$0.00	\$300.00	\$0.00	\$0.00	\$0.00	\$8,530.00	\$729.66	\$1,032.98	\$0.00	\$2.00	\$1,764.64	\$6,765.36	\$13,191.00	\$0.00	\$0.00	\$1,015.32	\$274.33	\$1,685.52	\$19,956.36	\$31,695.28
148	Subdirector / Coordinador de Medios Alternativos D	V 0617	Confianza	\$7,946.00	\$284.00	\$0.00	\$300.00	\$0.00	\$0.00	\$0.00	\$8,530.00	\$729.66	\$1,032.98	\$0.00	\$2.00	\$1,764.64	\$6,765.36	\$13,191.00	\$0.00	\$0.00	\$1,015.32	\$274.33	\$1,685.52	\$19,956.36	\$31,695.28
149	Subdirector / Coordinador de Medios Alternativos D	JA 0613	Confianza	\$7,946.00	\$284.00	\$0.00	\$300.00	\$0.00	\$0.00	\$0.00	\$8,530.00	\$729.66	\$1,032.98	\$0.00	\$2.00	\$1,764.64	\$6,765.36	\$13,191.00	\$0.00	\$0.00	\$1,015.32	\$274.33	\$1,685.52	\$19,956.36	\$31,695.28

No.	Cargo	Clave	Categoría	Percepciones								Deducciones					Sueldo Neto	Compensación Mensual		Esfuerzo	Prestaciones Anuales Mínimas			Remuneración Mensual	
				Sueldo	Despensa	Compensación al Personal de Base	Compensación J2, J3, J4	Ayuda de Varios	Apoyo a la Economía	Apoyo al Transporte	Total de Percepciones	ISPT	ISSSTEP	Cuota Sindical	Seguro de Vida	Total Deducciones		Mínimo	Máximo		Puntualidad y Asistencia	Gratificación Fin de Año	Prima Vacacional	Aguinaldo Compensación	Mínimo
150	Subdirector / Coordinador de Medios Alternativos D	CP 0614	Confianza	\$7,946.00	\$284.00	\$0.00	\$300.00	\$0.00	\$0.00	\$0.00	\$8,530.00	\$729.66	\$1,032.98	\$0.00	\$2.00	\$1,764.64	\$6,765.36	\$13,191.00	\$0.00	\$0.00	\$1,015.32	\$274.33	\$1,685.52	\$19,956.36	\$31,695.28
151	Subdirector / Coordinador de Medios Alternativos D	CI 0618	Confianza	\$7,946.00	\$284.00	\$0.00	\$300.00	\$0.00	\$0.00	\$0.00	\$8,530.00	\$729.66	\$1,032.98	\$0.00	\$2.00	\$1,764.64	\$6,765.36	\$13,191.00	\$0.00	\$0.00	\$1,015.32	\$274.33	\$1,685.52	\$19,956.36	\$31,695.28
152	Subdirector / Coordinador de Medios Alternativos D	I 0617	Confianza	\$7,946.00	\$284.00	\$0.00	\$300.00	\$0.00	\$0.00	\$0.00	\$8,530.00	\$729.66	\$1,032.98	\$0.00	\$2.00	\$1,764.64	\$6,765.36	\$13,191.00	\$0.00	\$0.00	\$1,015.32	\$274.33	\$1,685.52	\$19,956.36	\$31,695.28
153	Subdirector / Coordinador de Medios Alternativos D	A 0614	Confianza	\$7,946.00	\$284.00	\$0.00	\$300.00	\$0.00	\$0.00	\$0.00	\$8,530.00	\$729.66	\$1,032.98	\$0.00	\$2.00	\$1,764.64	\$6,765.36	\$13,191.00	\$0.00	\$0.00	\$1,015.32	\$274.33	\$1,685.52	\$19,956.36	\$31,695.28
154	Agente del Ministerio Público A	MP 0619	Confianza	\$8,782.00	\$284.00	\$0.00	\$300.00	\$0.00	\$0.00	\$0.00	\$9,366.00	\$872.64	\$1,141.66	\$0.00	\$2.00	\$2,016.30	\$7,349.70	\$19,590.17	\$0.00	\$0.00	\$1,122.14	\$302.20	\$2,503.19	\$26,939.87	\$26,939.87
155	Agente del Ministerio Público A	J 0615	Confianza	\$8,782.00	\$284.00	\$0.00	\$300.00	\$0.00	\$0.00	\$0.00	\$9,366.00	\$872.64	\$1,141.66	\$0.00	\$2.00	\$2,016.30	\$7,349.70	\$19,590.17	\$0.00	\$0.00	\$1,122.14	\$302.20	\$2,503.19	\$26,939.87	\$26,939.87
156	Agente del Ministerio Público A	CI 0619	Confianza	\$8,782.00	\$284.00	\$0.00	\$300.00	\$0.00	\$0.00	\$0.00	\$9,366.00	\$872.64	\$1,141.66	\$0.00	\$2.00	\$2,016.30	\$7,349.70	\$19,590.17	\$0.00	\$0.00	\$1,122.14	\$302.20	\$2,503.19	\$26,939.87	\$26,939.87
157	Agente del Ministerio Público B	MP 0620	Confianza	\$4,640.00	\$311.00	\$0.00	\$450.29	\$0.00	\$0.00	\$0.00	\$5,401.29	\$18.10	\$603.20	\$0.00	\$2.00	\$623.30	\$4,777.99	\$18,872.01	\$0.00	\$0.00	\$592.89	\$165.03	\$2,411.42	\$23,650.00	\$23,650.00
158	Agente del Ministerio Público B	J 0616	Confianza	\$4,640.00	\$311.00	\$0.00	\$450.29	\$0.00	\$0.00	\$0.00	\$5,401.29	\$18.10	\$603.20	\$0.00	\$2.00	\$623.30	\$4,777.99	\$18,872.01	\$0.00	\$0.00	\$592.89	\$165.03	\$2,411.42	\$23,650.00	\$23,650.00
159	Agente del Ministerio Público B	CI 0620	Confianza	\$4,640.00	\$311.00	\$0.00	\$450.29	\$0.00	\$0.00	\$0.00	\$5,401.29	\$18.10	\$603.20	\$0.00	\$2.00	\$623.30	\$4,777.99	\$18,872.01	\$0.00	\$0.00	\$592.89	\$165.03	\$2,411.42	\$23,650.00	\$23,650.00
160	Agente del Ministerio Público C	MP 0621	Confianza	\$4,640.00	\$311.00	\$0.00	\$450.29	\$0.00	\$0.00	\$0.00	\$5,401.29	\$18.10	\$603.20	\$0.00	\$2.00	\$623.30	\$4,777.99	\$14,861.90	\$0.00	\$0.00	\$592.89	\$165.03	\$1,899.02	\$19,639.89	\$19,639.89
161	Agente del Ministerio Público C	J 0617	Confianza	\$4,640.00	\$311.00	\$0.00	\$450.29	\$0.00	\$0.00	\$0.00	\$5,401.29	\$18.10	\$603.20	\$0.00	\$2.00	\$623.30	\$4,777.99	\$14,861.90	\$0.00	\$0.00	\$592.89	\$165.03	\$1,899.02	\$19,639.89	\$19,639.89
162	Agente del Ministerio Público C	CI 0621	Confianza	\$4,640.00	\$311.00	\$0.00	\$450.29	\$0.00	\$0.00	\$0.00	\$5,401.29	\$18.10	\$603.20	\$0.00	\$2.00	\$623.30	\$4,777.99	\$14,861.90	\$0.00	\$0.00	\$592.89	\$165.03	\$1,899.02	\$19,639.89	\$19,639.89
163	Comandante Ministerial Acreditado A	CI 0622	Confianza	\$14,457.00	\$284.00	\$0.00	\$1,462.04	\$10.00	\$0.00	\$0.00	\$16,213.04	\$2,184.39	\$1,879.41	\$0.00	\$2.00	\$4,065.80	\$12,147.24	\$11,036.57	\$0.00	\$0.00	\$1,911.17	\$491.70	\$1,410.23	\$23,183.81	\$41,885.18
164	Ayudante General A	IC 0620	Confianza	\$14,457.00	\$284.00	\$0.00	\$1,462.04	\$10.00	\$0.00	\$0.00	\$16,213.04	\$2,184.39	\$1,879.41	\$0.00	\$2.00	\$4,065.80	\$12,147.24	\$10,390.13	\$0.00	\$0.00	\$1,911.17	\$491.70	\$1,327.63	\$22,537.37	\$41,885.18
165	Inspector General A	IC 0621	Confianza	\$7,946.00	\$284.00	\$0.00	\$300.00	\$0.00	\$0.00	\$0.00	\$8,530.00	\$729.66	\$1,032.98	\$0.00	\$2.00	\$1,764.64	\$6,765.36	\$15,563.76	\$0.00	\$0.00	\$1,015.32	\$274.33	\$1,988.70	\$22,329.12	\$22,329.12
166	Encargado de Seguridad Radiológica A	IC 0622	Confianza	\$7,946.00	\$284.00	\$0.00	\$300.00	\$0.00	\$0.00	\$0.00	\$8,530.00	\$729.66	\$1,032.98	\$0.00	\$2.00	\$1,764.64	\$6,765.36	\$15,057.15	\$0.00	\$0.00	\$1,015.32	\$274.33	\$1,923.97	\$21,822.51	\$31,695.28
167	Comandante Ministerial Certificado en Combate el Secuestro A	IC 0623	Confianza	\$14,457.00	\$284.00	\$0.00	\$1,462.04	\$10.00	\$0.00	\$0.00	\$16,213.04	\$2,184.39	\$1,879.41	\$0.00	\$2.00	\$4,065.80	\$12,147.24	\$6,731.76	\$0.00	\$0.00	\$1,911.17	\$491.70	\$860.17	\$18,879.00	\$41,885.18
168	Comandante Ministerial B	IC 0624	Confianza	\$14,457.00	\$284.00	\$0.00	\$1,462.04	\$10.00	\$0.00	\$0.00	\$16,213.04	\$2,184.39	\$1,879.41	\$0.00	\$2.00	\$4,065.80	\$12,147.24	\$4,852.76	\$0.00	\$0.00	\$1,911.17	\$491.70	\$620.08	\$17,000.00	\$41,885.18

No.	Cargo	Clave	Categoría	Percepciones								Deducciones					Sueldo Neto	Compensación Mensual		Esfuerzo	Prestaciones Anuales Mínimas			Remuneración Mensual	
				Sueldo	Despensa	Compensación al Personal de Base	Compensación J2, J3, J4	Ayuda de Varios	Apoyo a la Economía	Apoyo al Transporte	Total de Percepciones	ISPT	ISSSTEP	Cuota Sindical	Seguro de Vida	Total Deducciones		Mínimo	Máximo		Puntualidad y Asistencia	Graffificación Fin de Año	Prima Vacacional	Aguinaldo Compensación	Mínimo
169	Comandante Ministerial C	IC 0625	Confianza	\$14,457.00	\$284.00	\$0.00	\$1,462.04	\$10.00	\$0.00	\$0.00	\$16,213.04	\$2,184.39	\$1,879.41	\$0.00	\$2.00	\$4,065.80	\$12,147.24	\$3,852.76	\$0.00	\$0.00	\$1,911.17	\$491.70	\$492.30	\$16,000.00	\$41,885.18
170	Comandante Ministerial D	IC 0626	Confianza	\$14,457.00	\$284.00	\$0.00	\$1,462.04	\$10.00	\$0.00	\$0.00	\$16,213.04	\$2,184.39	\$1,879.41	\$0.00	\$2.00	\$4,065.80	\$12,147.24	\$2,852.76	\$0.00	\$0.00	\$1,911.17	\$491.70	\$364.52	\$15,000.00	\$41,885.18
171	Jefe de Grupo Ministerial Acreditado A	IC 0727	Confianza	\$11,444.00	\$284.00	\$0.00	\$1,328.61	\$10.00	\$0.00	\$0.00	\$13,066.61	\$1,512.31	\$1,487.72	\$0.00	\$2.00	\$3,002.03	\$10,064.58	\$11,071.62	\$0.00	\$0.00	\$1,526.18	\$391.27	\$1,414.71	\$21,136.20	\$38,453.17
172	Inspector en Jefe A	IC 0728	Confianza	\$7,946.00	\$284.00	\$0.00	\$300.00	\$0.00	\$0.00	\$0.00	\$8,530.00	\$729.66	\$1,032.98	\$0.00	\$2.00	\$1,764.64	\$6,765.36	\$11,694.64	\$0.00	\$0.00	\$1,015.32	\$274.33	\$1,494.32	\$18,460.00	\$19,582.82
173	Jefe de Departamento / Titular de Unidad de Apoyo Administrativo A	A 0715	Confianza	\$6,988.00	\$284.00	\$0.00	\$300.00	\$0.00	\$0.00	\$0.00	\$7,572.00	\$364.47	\$908.44	\$0.00	\$2.00	\$1,274.91	\$6,297.09	\$11,780.44	\$0.00	\$0.00	\$892.91	\$242.40	\$1,505.28	\$18,077.53	\$19,925.87
174	Jefe de Departamento / Titular de Unidad de Apoyo Administrativo B	A 0716	Confianza	\$6,988.00	\$284.00	\$0.00	\$300.00	\$0.00	\$0.00	\$0.00	\$7,572.00	\$364.47	\$908.44	\$0.00	\$2.00	\$1,274.91	\$6,297.09	\$8,905.73	\$0.00	\$0.00	\$892.91	\$242.40	\$1,137.95	\$15,202.82	\$19,925.87
175	Jefe de Departamento / Titular de Unidad de Apoyo Administrativo C	A 0717	Confianza	\$6,988.00	\$284.00	\$0.00	\$300.00	\$0.00	\$0.00	\$0.00	\$7,572.00	\$364.47	\$908.44	\$0.00	\$2.00	\$1,274.91	\$6,297.09	\$6,702.91	\$0.00	\$0.00	\$892.91	\$242.40	\$856.48	\$13,000.00	\$19,925.87
176	Jefe de Grupo Ministerial Certificado en Combate al Secuestro A	IC 0729	Confianza	\$11,444.00	\$284.00	\$0.00	\$1,328.61	\$10.00	\$0.00	\$0.00	\$13,066.61	\$1,512.31	\$1,487.72	\$0.00	\$2.00	\$3,002.03	\$10,064.58	\$8,014.42	\$0.00	\$0.00	\$1,526.18	\$391.27	\$1,024.07	\$18,079.00	\$38,453.17
177	Jefe de Grupo Ministerial B	IC 0730	Confianza	\$11,444.00	\$284.00	\$0.00	\$1,328.61	\$10.00	\$0.00	\$0.00	\$13,066.61	\$1,512.31	\$1,487.72	\$0.00	\$2.00	\$3,002.03	\$10,064.58	\$3,935.42	\$0.00	\$0.00	\$1,526.18	\$391.27	\$502.86	\$14,000.00	\$38,453.17
178	Jefe de Grupo Ministerial C	IC 0731	Confianza	\$11,444.00	\$284.00	\$0.00	\$1,328.61	\$10.00	\$0.00	\$0.00	\$13,066.61	\$1,512.31	\$1,487.72	\$0.00	\$2.00	\$3,002.03	\$10,064.58	\$2,935.42	\$0.00	\$0.00	\$1,526.18	\$391.27	\$375.08	\$13,000.00	\$38,453.17
179	Jefe de Grupo Ministerial D	IC 0732	Confianza	\$11,444.00	\$284.00	\$0.00	\$1,328.61	\$10.00	\$0.00	\$0.00	\$13,066.61	\$1,512.31	\$1,487.72	\$0.00	\$2.00	\$3,002.03	\$10,064.58	\$1,935.42	\$0.00	\$0.00	\$1,526.18	\$391.27	\$247.30	\$12,000.00	\$38,453.17
180	Agente Ministerial Acreditado A	IC 0833	Confianza	\$6,694.00	\$311.00	\$0.00	\$1,110.91	\$10.00	\$0.00	\$0.00	\$8,125.91	\$366.31	\$870.22	\$0.00	\$2.00	\$1,238.53	\$6,887.38	\$14,248.82	\$0.00	\$0.00	\$919.23	\$233.83	\$1,820.68	\$21,136.20	\$21,136.20
181	Agente Ministerial Acreditado B	IC 0834	Confianza	\$6,694.00	\$311.00	\$0.00	\$1,110.91	\$10.00	\$0.00	\$0.00	\$8,125.91	\$366.31	\$870.22	\$0.00	\$2.00	\$1,238.53	\$6,887.38	\$11,112.62	\$0.00	\$0.00	\$919.23	\$233.83	\$1,419.95	\$18,000.00	\$18,000.00
182	Agente Ministerial A	IC 0835	Confianza	\$6,694.00	\$311.00	\$0.00	\$1,110.91	\$10.00	\$0.00	\$0.00	\$8,125.91	\$366.31	\$870.22	\$0.00	\$2.00	\$1,238.53	\$6,887.38	\$4,612.62	\$0.00	\$0.00	\$919.23	\$233.83	\$589.39	\$11,500.00	\$11,500.00
183	Agente Ministerial B	IC 0836	Confianza	\$6,694.00	\$311.00	\$0.00	\$1,110.91	\$10.00	\$0.00	\$0.00	\$8,125.91	\$366.31	\$870.22	\$0.00	\$2.00	\$1,238.53	\$6,887.38	\$3,112.62	\$0.00	\$0.00	\$919.23	\$233.83	\$397.72	\$10,000.00	\$11,190.45
184	Agente Ministerial C	IC 0837	Confianza	\$6,694.00	\$311.00	\$0.00	\$1,110.91	\$10.00	\$0.00	\$0.00	\$8,125.91	\$366.31	\$870.22	\$0.00	\$2.00	\$1,238.53	\$6,887.38	\$1,612.62	\$0.00	\$0.00	\$919.23	\$233.83	\$206.06	\$8,500.00	\$11,190.45
185	Perito Profesional Certificado A	IC 0838	Confianza	\$7,756.00	\$284.00	\$0.00	\$300.00	\$0.00	\$0.00	\$0.00	\$8,340.00	\$699.26	\$1,008.28	\$0.00	\$2.00	\$1,709.54	\$6,630.46	\$11,369.54	\$0.00	\$0.00	\$991.04	\$268.00	\$1,452.77	\$18,000.00	\$18,113.25
186	Perito Técnico Certificado A	IC 0839	Confianza	\$7,756.00	\$284.00	\$0.00	\$300.00	\$0.00	\$0.00	\$0.00	\$8,340.00	\$699.26	\$1,008.28	\$0.00	\$2.00	\$1,709.54	\$6,630.46	\$8,369.54	\$0.00	\$0.00	\$991.04	\$268.00	\$1,069.44	\$15,000.00	\$18,113.25
187	Perito Profesional A	IC 0840	Confianza	\$7,756.00	\$284.00	\$0.00	\$300.00	\$0.00	\$0.00	\$0.00	\$8,340.00	\$699.26	\$1,008.28	\$0.00	\$2.00	\$1,709.54	\$6,630.46	\$8,369.54	\$0.00	\$0.00	\$991.04	\$268.00	\$1,069.44	\$15,000.00	\$18,113.25

No.	Cargo	Clave	Categoría	Percepciones								Deducciones					Sueldo Neto	Compensación Mensual		Esfuerzo	Prestaciones Anuales Mínimas			Remuneración Mensual	
				Sueldo	Despensa	Compensación al Personal de Base	Compensación J2, J3, J4	Ayuda de Varios	Apoyo a la Economía	Apoyo al Transporte	Total de Percepciones	ISPT	ISSSTEP	Cuota Sindical	Seguro de Vida	Total Deducciones		Mínimo	Máximo		Puntualidad y Asistencia	Gratificación Fin de Año	Prima Vacacional	Aguinaldo Compensación	Mínimo
188	Perito Profesional B	IC 0841	Confianza	\$7,756.00	\$284.00	\$0.00	\$300.00	\$0.00	\$0.00	\$0.00	\$8,340.00	\$699.26	\$1,008.28	\$0.00	\$2.00	\$1,709.54	\$6,630.46	\$7,369.54	\$0.00	\$0.00	\$991.04	\$268.00	\$941.66	\$14,000.00	\$18,113.25
189	Perito Técnico A	IC 0842	Confianza	\$7,756.00	\$284.00	\$0.00	\$300.00	\$0.00	\$0.00	\$0.00	\$8,340.00	\$699.26	\$1,008.28	\$0.00	\$2.00	\$1,709.54	\$6,630.46	\$5,369.54	\$0.00	\$0.00	\$991.04	\$268.00	\$686.11	\$12,000.00	\$18,113.25
190	Facilitador A	JA 0814	Confianza	\$4,640.00	\$311.00	\$0.00	\$300.00	\$0.00	\$0.00	\$0.00	\$5,251.00	\$1.75	\$603.20	\$0.00	\$2.00	\$606.95	\$4,644.05	\$8,355.95	\$0.00	\$0.00	\$592.89	\$165.03	\$1,067.71	\$13,000.00	\$13,000.00
191	Auxiliar Facilitador A	JA 0815	Confianza	\$10,183.00	\$284.00	\$0.00	\$300.00	\$0.00	\$0.00	\$0.00	\$10,767.00	\$1,130.05	\$1,323.79	\$0.00	\$2.00	\$2,455.84	\$8,311.16	\$688.84	\$0.00	\$0.00	\$1,301.16	\$348.90	\$88.02	\$9,000.00	\$9,000.00
192	Invitador A	JA 0816	Confianza	\$6,694.00	\$311.00	\$0.00	\$1,110.91	\$10.00	\$0.00	\$0.00	\$8,125.91	\$366.31	\$870.22	\$0.00	\$2.00	\$1,238.53	\$6,887.38	\$2,112.62	\$0.00	\$0.00	\$919.23	\$233.83	\$269.95	\$9,000.00	\$9,000.00
193	Auxiliar del Ministerio Público A	MP 0822	Confianza	\$10,183.00	\$284.00	\$0.00	\$300.00	\$0.00	\$0.00	\$0.00	\$10,767.00	\$1,130.05	\$1,323.79	\$0.00	\$2.00	\$2,455.84	\$8,311.16	\$5,188.84	\$0.00	\$0.00	\$1,301.16	\$348.90	\$663.02	\$13,500.00	\$23,420.41
194	Auxiliar del Ministerio Público A	J 0818	Confianza	\$10,183.00	\$284.00	\$0.00	\$300.00	\$0.00	\$0.00	\$0.00	\$10,767.00	\$1,130.05	\$1,323.79	\$0.00	\$2.00	\$2,455.84	\$8,311.16	\$5,188.84	\$0.00	\$0.00	\$1,301.16	\$348.90	\$663.02	\$13,500.00	\$23,420.41
195	Auxiliar del Ministerio Público A	CI 0823	Confianza	\$10,183.00	\$284.00	\$0.00	\$300.00	\$0.00	\$0.00	\$0.00	\$10,767.00	\$1,130.05	\$1,323.79	\$0.00	\$2.00	\$2,455.84	\$8,311.16	\$5,188.84	\$0.00	\$0.00	\$1,301.16	\$348.90	\$663.02	\$13,500.00	\$23,420.41
196	Auxiliar del Ministerio Público B	MP 0823	Confianza	\$10,183.00	\$284.00	\$0.00	\$300.00	\$0.00	\$0.00	\$0.00	\$10,767.00	\$1,130.05	\$1,323.79	\$0.00	\$2.00	\$2,455.84	\$8,311.16	\$3,188.84	\$0.00	\$0.00	\$1,301.16	\$348.90	\$407.46	\$11,500.00	\$23,420.41
197	Auxiliar del Ministerio Público B	J 0819	Confianza	\$10,183.00	\$284.00	\$0.00	\$300.00	\$0.00	\$0.00	\$0.00	\$10,767.00	\$1,130.05	\$1,323.79	\$0.00	\$2.00	\$2,455.84	\$8,311.16	\$3,188.84	\$0.00	\$0.00	\$1,301.16	\$348.90	\$407.46	\$11,500.00	\$23,420.41
198	Auxiliar del Ministerio Público B	CI 0824	Confianza	\$10,183.00	\$284.00	\$0.00	\$300.00	\$0.00	\$0.00	\$0.00	\$10,767.00	\$1,130.05	\$1,323.79	\$0.00	\$2.00	\$2,455.84	\$8,311.16	\$3,188.84	\$0.00	\$0.00	\$1,301.16	\$348.90	\$407.46	\$11,500.00	\$23,420.41
199	Auxiliar del Ministerio Público C	MP 0824	Confianza	\$10,183.00	\$284.00	\$0.00	\$300.00	\$0.00	\$0.00	\$0.00	\$10,767.00	\$1,130.05	\$1,323.79	\$0.00	\$2.00	\$2,455.84	\$8,311.16	\$1,688.84	\$0.00	\$0.00	\$1,301.16	\$348.90	\$215.80	\$10,000.00	\$23,420.41
200	Auxiliar del Ministerio Público C	J 0820	Confianza	\$10,183.00	\$284.00	\$0.00	\$300.00	\$0.00	\$0.00	\$0.00	\$10,767.00	\$1,130.05	\$1,323.79	\$0.00	\$2.00	\$2,455.84	\$8,311.16	\$1,688.84	\$0.00	\$0.00	\$1,301.16	\$348.90	\$215.80	\$10,000.00	\$23,420.41
201	Auxiliar del Ministerio Público C	CI 0825	Confianza	\$10,183.00	\$284.00	\$0.00	\$300.00	\$0.00	\$0.00	\$0.00	\$10,767.00	\$1,130.05	\$1,323.79	\$0.00	\$2.00	\$2,455.84	\$8,311.16	\$1,688.84	\$0.00	\$0.00	\$1,301.16	\$348.90	\$215.80	\$10,000.00	\$23,420.41
202	Oficial del Ministerio Público A	MP 0825	Confianza	\$6,694.00	\$311.00	\$0.00	\$1,110.91	\$10.00	\$0.00	\$0.00	\$8,125.91	\$366.31	\$870.22	\$0.00	\$2.00	\$1,238.53	\$6,887.38	\$3,112.62	\$0.00	\$0.00	\$919.23	\$233.83	\$397.72	\$10,000.00	\$10,000.00
203	Oficial del Ministerio Público A	J 0821	Confianza	\$6,694.00	\$311.00	\$0.00	\$1,110.91	\$10.00	\$0.00	\$0.00	\$8,125.91	\$366.31	\$870.22	\$0.00	\$2.00	\$1,238.53	\$6,887.38	\$3,112.62	\$0.00	\$0.00	\$919.23	\$233.83	\$397.72	\$10,000.00	\$10,000.00
204	Oficial del Ministerio Público A	CI 0826	Confianza	\$6,694.00	\$311.00	\$0.00	\$1,110.91	\$10.00	\$0.00	\$0.00	\$8,125.91	\$366.31	\$870.22	\$0.00	\$2.00	\$1,238.53	\$6,887.38	\$3,112.62	\$0.00	\$0.00	\$919.23	\$233.83	\$397.72	\$10,000.00	\$10,000.00
205	Oficial del Ministerio Público B	MP 0826	Confianza	\$6,694.00	\$311.00	\$0.00	\$1,110.91	\$10.00	\$0.00	\$0.00	\$8,125.91	\$366.31	\$870.22	\$0.00	\$2.00	\$1,238.53	\$6,887.38	\$2,112.62	\$0.00	\$0.00	\$919.23	\$233.83	\$269.95	\$9,000.00	\$9,000.00
206	Oficial del Ministerio Público B	J 0822	Confianza	\$6,694.00	\$311.00	\$0.00	\$1,110.91	\$10.00	\$0.00	\$0.00	\$8,125.91	\$366.31	\$870.22	\$0.00	\$2.00	\$1,238.53	\$6,887.38	\$2,112.62	\$0.00	\$0.00	\$919.23	\$233.83	\$269.95	\$9,000.00	\$9,000.00

No.	Cargo	Clave	Categoría	Percepciones								Deducciones					Sueldo Neto	Compensación Mensual		Esfuerzo	Prestaciones Anuales Mínimas			Remuneración Mensual	
				Sueldo	Despensa	Compensación al Personal de Base	Compensación J2, J3, J4	Ayuda de Varios	Apoyo a la Economía	Apoyo al Transporte	Total de Percepciones	ISPT	ISSSTEP	Cuota Sindical	Seguro de Vida	Total Deducciones		Mínimo	Máximo		Puntualidad y Asistencia	Gratificación Fin de Año	Prima Vacacional	Aguinaldo Compensación	Mínimo
207	Oficial del Ministerio Público B	CI 0827	Confianza	\$6.694.00	\$311.00	\$0.00	\$1.110.91	\$10.00	\$0.00	\$0.00	\$8.125.91	\$366.31	\$870.22	\$0.00	\$2.00	\$1.238.53	\$6.887.38	\$2.112.62	\$0.00	\$0.00	\$919.23	\$233.83	\$269.95	\$9.000.00	\$9.000.00
208	Oficial del Ministerio Público C	MP 0827	Confianza	\$6.694.00	\$311.00	\$0.00	\$1.110.91	\$10.00	\$0.00	\$0.00	\$8.125.91	\$366.31	\$870.22	\$0.00	\$2.00	\$1.238.53	\$6.887.38	\$1.112.62	\$0.00	\$0.00	\$919.23	\$233.83	\$142.17	\$8.000.00	\$9.000.00
209	Oficial del Ministerio Público C	J 0823	Confianza	\$6.694.00	\$311.00	\$0.00	\$1.110.91	\$10.00	\$0.00	\$0.00	\$8.125.91	\$366.31	\$870.22	\$0.00	\$2.00	\$1.238.53	\$6.887.38	\$1.112.62	\$0.00	\$0.00	\$919.23	\$233.83	\$142.17	\$8.000.00	\$9.000.00
210	Oficial del Ministerio Público C	CI 0828	Confianza	\$6.694.00	\$311.00	\$0.00	\$1.110.91	\$10.00	\$0.00	\$0.00	\$8.125.91	\$366.31	\$870.22	\$0.00	\$2.00	\$1.238.53	\$6.887.38	\$1.112.62	\$0.00	\$0.00	\$919.23	\$233.83	\$142.17	\$8.000.00	\$9.000.00
211	Analista A	MP 0928	Confianza	\$6.694.00	\$311.00	\$0.00	\$1.110.91	\$10.00	\$0.00	\$0.00	\$8.125.91	\$366.31	\$870.22	\$0.00	\$2.00	\$1.238.53	\$6.887.38	\$4.483.40	\$0.00	\$0.00	\$919.23	\$233.83	\$828.43	\$13.370.78	\$13.370.78
212	Analista A	IC 0943	Confianza	\$6.694.00	\$311.00	\$0.00	\$1.110.91	\$10.00	\$0.00	\$0.00	\$8.125.91	\$366.31	\$870.22	\$0.00	\$2.00	\$1.238.53	\$6.887.38	\$4.483.40	\$0.00	\$0.00	\$919.23	\$233.83	\$828.43	\$13.370.78	\$13.370.78
213	Analista A	V 0918	Confianza	\$6.694.00	\$311.00	\$0.00	\$1.110.91	\$10.00	\$0.00	\$0.00	\$8.125.91	\$366.31	\$870.22	\$0.00	\$2.00	\$1.238.53	\$6.887.38	\$4.483.40	\$0.00	\$0.00	\$919.23	\$233.83	\$828.43	\$13.370.78	\$13.370.78
214	Analista A	J 0924	Confianza	\$6.694.00	\$311.00	\$0.00	\$1.110.91	\$10.00	\$0.00	\$0.00	\$8.125.91	\$366.31	\$870.22	\$0.00	\$2.00	\$1.238.53	\$6.887.38	\$4.483.40	\$0.00	\$0.00	\$919.23	\$233.83	\$828.43	\$13.370.78	\$13.370.78
215	Analista A	DH 0910	Confianza	\$6.694.00	\$311.00	\$0.00	\$1.110.91	\$10.00	\$0.00	\$0.00	\$8.125.91	\$366.31	\$870.22	\$0.00	\$2.00	\$1.238.53	\$6.887.38	\$4.483.40	\$0.00	\$0.00	\$919.23	\$233.83	\$828.43	\$13.370.78	\$13.370.78
216	Analista A	JA 0917	Confianza	\$6.694.00	\$311.00	\$0.00	\$1.110.91	\$10.00	\$0.00	\$0.00	\$8.125.91	\$366.31	\$870.22	\$0.00	\$2.00	\$1.238.53	\$6.887.38	\$4.483.40	\$0.00	\$0.00	\$919.23	\$233.83	\$828.43	\$13.370.78	\$13.370.78
217	Analista A	CP 0915	Confianza	\$6.694.00	\$311.00	\$0.00	\$1.110.91	\$10.00	\$0.00	\$0.00	\$8.125.91	\$366.31	\$870.22	\$0.00	\$2.00	\$1.238.53	\$6.887.38	\$4.483.40	\$0.00	\$0.00	\$919.23	\$233.83	\$828.43	\$13.370.78	\$13.370.78
218	Analista A	CI 0929	Confianza	\$6.694.00	\$311.00	\$0.00	\$1.110.91	\$10.00	\$0.00	\$0.00	\$8.125.91	\$366.31	\$870.22	\$0.00	\$2.00	\$1.238.53	\$6.887.38	\$4.483.40	\$0.00	\$0.00	\$919.23	\$233.83	\$828.43	\$13.370.78	\$13.370.78
219	Analista A	I 0918	Confianza	\$6.694.00	\$311.00	\$0.00	\$1.110.91	\$10.00	\$0.00	\$0.00	\$8.125.91	\$366.31	\$870.22	\$0.00	\$2.00	\$1.238.53	\$6.887.38	\$4.483.40	\$0.00	\$0.00	\$919.23	\$233.83	\$828.43	\$13.370.78	\$13.370.78
220	Analista A	A 0918	Confianza	\$6.694.00	\$311.00	\$0.00	\$1.110.91	\$10.00	\$0.00	\$0.00	\$8.125.91	\$366.31	\$870.22	\$0.00	\$2.00	\$1.238.53	\$6.887.38	\$4.483.40	\$0.00	\$0.00	\$919.23	\$233.83	\$828.43	\$13.370.78	\$13.370.78
221	Analista B	MP 0929	Confianza	\$6.694.00	\$311.00	\$0.00	\$1.110.91	\$10.00	\$0.00	\$0.00	\$8.125.91	\$366.31	\$870.22	\$0.00	\$2.00	\$1.238.53	\$6.887.38	\$3.462.62	\$0.00	\$0.00	\$919.23	\$233.83	\$442.45	\$10.350.00	\$10.350.00
222	Analista B	IC 0944	Confianza	\$6.694.00	\$311.00	\$0.00	\$1.110.91	\$10.00	\$0.00	\$0.00	\$8.125.91	\$366.31	\$870.22	\$0.00	\$2.00	\$1.238.53	\$6.887.38	\$3.462.62	\$0.00	\$0.00	\$919.23	\$233.83	\$442.45	\$10.350.00	\$10.350.00
223	Analista B	V 0919	Confianza	\$6.694.00	\$311.00	\$0.00	\$1.110.91	\$10.00	\$0.00	\$0.00	\$8.125.91	\$366.31	\$870.22	\$0.00	\$2.00	\$1.238.53	\$6.887.38	\$3.462.62	\$0.00	\$0.00	\$919.23	\$233.83	\$442.45	\$10.350.00	\$10.350.00
224	Analista B	J 0925	Confianza	\$6.694.00	\$311.00	\$0.00	\$1.110.91	\$10.00	\$0.00	\$0.00	\$8.125.91	\$366.31	\$870.22	\$0.00	\$2.00	\$1.238.53	\$6.887.38	\$3.462.62	\$0.00	\$0.00	\$919.23	\$233.83	\$442.45	\$10.350.00	\$10.350.00
225	Analista B	DH 0911	Confianza	\$6.694.00	\$311.00	\$0.00	\$1.110.91	\$10.00	\$0.00	\$0.00	\$8.125.91	\$366.31	\$870.22	\$0.00	\$2.00	\$1.238.53	\$6.887.38	\$3.462.62	\$0.00	\$0.00	\$919.23	\$233.83	\$442.45	\$10.350.00	\$10.350.00

No.	Cargo	Clave	Categoría	Percepciones								Deducciones					Sueldo Neto	Compensación Mensual		Esfuerzo	Prestaciones Anuales Mínimas			Remuneración Mensual	
				Sueldo	Despensa	Compensación al Personal de Base	Compensación J2, J3, J4	Ayuda de Varios	Apoyo a la Economía	Apoyo al Transporte	Total de Percepciones	ISPT	ISSSTEP	Cuota Sindical	Seguro de Vida	Total Deducciones		Mínimo	Máximo		Puntualidad y Asistencia	Grafficación Fin de Año	Prima Vacacional	Aguinaldo Compensación	Mínimo
226	Analista B	JA 0918	Confianza	\$6.694.00	\$311.00	\$0.00	\$1.110.91	\$10.00	\$0.00	\$0.00	\$8.125.91	\$366.31	\$870.22	\$0.00	\$2.00	\$1.238.53	\$6.887.38	\$3.462.62	\$0.00	\$0.00	\$919.23	\$233.83	\$442.45	\$10.350.00	\$10.350.00
227	Analista B	CP 0916	Confianza	\$6.694.00	\$311.00	\$0.00	\$1.110.91	\$10.00	\$0.00	\$0.00	\$8.125.91	\$366.31	\$870.22	\$0.00	\$2.00	\$1.238.53	\$6.887.38	\$3.462.62	\$0.00	\$0.00	\$919.23	\$233.83	\$442.45	\$10.350.00	\$10.350.00
228	Analista B	CI 0930	Confianza	\$6.694.00	\$311.00	\$0.00	\$1.110.91	\$10.00	\$0.00	\$0.00	\$8.125.91	\$366.31	\$870.22	\$0.00	\$2.00	\$1.238.53	\$6.887.38	\$3.462.62	\$0.00	\$0.00	\$919.23	\$233.83	\$442.45	\$10.350.00	\$10.350.00
229	Analista B	I 0919	Confianza	\$6.694.00	\$311.00	\$0.00	\$1.110.91	\$10.00	\$0.00	\$0.00	\$8.125.91	\$366.31	\$870.22	\$0.00	\$2.00	\$1.238.53	\$6.887.38	\$3.462.62	\$0.00	\$0.00	\$919.23	\$233.83	\$442.45	\$10.350.00	\$10.350.00
230	Analista B	A 0919	Confianza	\$6.694.00	\$311.00	\$0.00	\$1.110.91	\$10.00	\$0.00	\$0.00	\$8.125.91	\$366.31	\$870.22	\$0.00	\$2.00	\$1.238.53	\$6.887.38	\$3.462.62	\$0.00	\$0.00	\$919.23	\$233.83	\$442.45	\$10.350.00	\$10.350.00
231	Analista C	MP 0930	Confianza	\$6.694.00	\$311.00	\$0.00	\$1.110.91	\$10.00	\$0.00	\$0.00	\$8.125.91	\$366.31	\$870.22	\$0.00	\$2.00	\$1.238.53	\$6.887.38	\$2.962.62	\$0.00	\$0.00	\$919.23	\$233.83	\$378.56	\$9.850.00	\$9.850.00
232	Analista C	IC 0945	Confianza	\$6.694.00	\$311.00	\$0.00	\$1.110.91	\$10.00	\$0.00	\$0.00	\$8.125.91	\$366.31	\$870.22	\$0.00	\$2.00	\$1.238.53	\$6.887.38	\$2.962.62	\$0.00	\$0.00	\$919.23	\$233.83	\$378.56	\$9.850.00	\$9.850.00
233	Analista C	V 0920	Confianza	\$6.694.00	\$311.00	\$0.00	\$1.110.91	\$10.00	\$0.00	\$0.00	\$8.125.91	\$366.31	\$870.22	\$0.00	\$2.00	\$1.238.53	\$6.887.38	\$2.962.62	\$0.00	\$0.00	\$919.23	\$233.83	\$378.56	\$9.850.00	\$9.850.00
234	Analista C	J 0926	Confianza	\$6.694.00	\$311.00	\$0.00	\$1.110.91	\$10.00	\$0.00	\$0.00	\$8.125.91	\$366.31	\$870.22	\$0.00	\$2.00	\$1.238.53	\$6.887.38	\$2.962.62	\$0.00	\$0.00	\$919.23	\$233.83	\$378.56	\$9.850.00	\$9.850.00
235	Analista C	DH 0912	Confianza	\$6.694.00	\$311.00	\$0.00	\$1.110.91	\$10.00	\$0.00	\$0.00	\$8.125.91	\$366.31	\$870.22	\$0.00	\$2.00	\$1.238.53	\$6.887.38	\$2.962.62	\$0.00	\$0.00	\$919.23	\$233.83	\$378.56	\$9.850.00	\$9.850.00
236	Analista C	JA 0919	Confianza	\$6.694.00	\$311.00	\$0.00	\$1.110.91	\$10.00	\$0.00	\$0.00	\$8.125.91	\$366.31	\$870.22	\$0.00	\$2.00	\$1.238.53	\$6.887.38	\$2.962.62	\$0.00	\$0.00	\$919.23	\$233.83	\$378.56	\$9.850.00	\$9.850.00
237	Analista C	CP 0917	Confianza	\$6.694.00	\$311.00	\$0.00	\$1.110.91	\$10.00	\$0.00	\$0.00	\$8.125.91	\$366.31	\$870.22	\$0.00	\$2.00	\$1.238.53	\$6.887.38	\$2.962.62	\$0.00	\$0.00	\$919.23	\$233.83	\$378.56	\$9.850.00	\$9.850.00
238	Analista C	CI 0931	Confianza	\$6.694.00	\$311.00	\$0.00	\$1.110.91	\$10.00	\$0.00	\$0.00	\$8.125.91	\$366.31	\$870.22	\$0.00	\$2.00	\$1.238.53	\$6.887.38	\$2.962.62	\$0.00	\$0.00	\$919.23	\$233.83	\$378.56	\$9.850.00	\$9.850.00
239	Analista C	I 0920	Confianza	\$6.694.00	\$311.00	\$0.00	\$1.110.91	\$10.00	\$0.00	\$0.00	\$8.125.91	\$366.31	\$870.22	\$0.00	\$2.00	\$1.238.53	\$6.887.38	\$2.962.62	\$0.00	\$0.00	\$919.23	\$233.83	\$378.56	\$9.850.00	\$9.850.00
240	Analista C	A 0920	Confianza	\$6.694.00	\$311.00	\$0.00	\$1.110.91	\$10.00	\$0.00	\$0.00	\$8.125.91	\$366.31	\$870.22	\$0.00	\$2.00	\$1.238.53	\$6.887.38	\$2.962.62	\$0.00	\$0.00	\$919.23	\$233.83	\$378.56	\$9.850.00	\$9.850.00
241	Personal Operacionalmente Expuesto A	IC 0946	Confianza	\$6.694.00	\$311.00	\$0.00	\$1.110.91	\$10.00	\$0.00	\$0.00	\$8.125.91	\$366.31	\$870.22	\$0.00	\$2.00	\$1.238.53	\$6.887.38	\$3.112.62	\$0.00	\$0.00	\$919.23	\$233.83	\$397.72	\$10.000.00	\$10.000.00
242	Auxiliar A	MP 1031	Confianza	\$6.694.00	\$311.00	\$0.00	\$1.110.91	\$10.00	\$0.00	\$0.00	\$8.125.91	\$366.31	\$870.22	\$0.00	\$2.00	\$1.238.53	\$6.887.38	\$2.112.62	\$0.00	\$0.00	\$919.23	\$233.83	\$269.95	\$9.000.00	\$9.000.00
243	Auxiliar A	IC 1047	Confianza	\$6.694.00	\$311.00	\$0.00	\$1.110.91	\$10.00	\$0.00	\$0.00	\$8.125.91	\$366.31	\$870.22	\$0.00	\$2.00	\$1.238.53	\$6.887.38	\$2.112.62	\$0.00	\$0.00	\$919.23	\$233.83	\$269.95	\$9.000.00	\$9.000.00
244	Auxiliar A	V 1021	Confianza	\$6.694.00	\$311.00	\$0.00	\$1.110.91	\$10.00	\$0.00	\$0.00	\$8.125.91	\$366.31	\$870.22	\$0.00	\$2.00	\$1.238.53	\$6.887.38	\$2.112.62	\$0.00	\$0.00	\$919.23	\$233.83	\$269.95	\$9.000.00	\$9.000.00

No.	Cargo	Clave	Categoría	Percepciones								Deducciones					Sueldo Neto	Compensación Mensual		Esfuerzo	Prestaciones Anuales Mínimas			Remuneración Mensual	
				Sueldo	Despensa	Compensación al Personal de Base	Compensación J2, J3, J4	Ayuda de Varios	Apoyo a la Economía	Apoyo al Transporte	Total de Percepciones	ISPT	ISSSTEP	Cuota Sindical	Seguro de Vida	Total Deducciones		Mínimo	Máximo		Puntualidad y Asistencia	Gratificación Fin de Año	Prima Vacacional	Aguinaldo Compensación	Mínimo
245	Auxiliar A	J 1027	Confianza	\$6.694.00	\$311.00	\$0.00	\$1.110.91	\$10.00	\$0.00	\$0.00	\$8.125.91	\$366.31	\$870.22	\$0.00	\$2.00	\$1.238.53	\$6.887.38	\$2.112.62	\$0.00	\$0.00	\$919.23	\$233.83	\$269.95	\$9.000.00	\$9.000.00
246	Auxiliar A	DH 1013	Confianza	\$6.694.00	\$311.00	\$0.00	\$1.110.91	\$10.00	\$0.00	\$0.00	\$8.125.91	\$366.31	\$870.22	\$0.00	\$2.00	\$1.238.53	\$6.887.38	\$2.112.62	\$0.00	\$0.00	\$919.23	\$233.83	\$269.95	\$9.000.00	\$9.000.00
247	Auxiliar A	JA 1020	Confianza	\$6.694.00	\$311.00	\$0.00	\$1.110.91	\$10.00	\$0.00	\$0.00	\$8.125.91	\$366.31	\$870.22	\$0.00	\$2.00	\$1.238.53	\$6.887.38	\$2.112.62	\$0.00	\$0.00	\$919.23	\$233.83	\$269.95	\$9.000.00	\$9.000.00
248	Auxiliar A	CP 1018	Confianza	\$6.694.00	\$311.00	\$0.00	\$1.110.91	\$10.00	\$0.00	\$0.00	\$8.125.91	\$366.31	\$870.22	\$0.00	\$2.00	\$1.238.53	\$6.887.38	\$2.112.62	\$0.00	\$0.00	\$919.23	\$233.83	\$269.95	\$9.000.00	\$9.000.00
249	Auxiliar A	CI 1032	Confianza	\$6.694.00	\$311.00	\$0.00	\$1.110.91	\$10.00	\$0.00	\$0.00	\$8.125.91	\$366.31	\$870.22	\$0.00	\$2.00	\$1.238.53	\$6.887.38	\$2.112.62	\$0.00	\$0.00	\$919.23	\$233.83	\$269.95	\$9.000.00	\$9.000.00
250	Auxiliar A	I 1021	Confianza	\$6.694.00	\$311.00	\$0.00	\$1.110.91	\$10.00	\$0.00	\$0.00	\$8.125.91	\$366.31	\$870.22	\$0.00	\$2.00	\$1.238.53	\$6.887.38	\$2.112.62	\$0.00	\$0.00	\$919.23	\$233.83	\$269.95	\$9.000.00	\$9.000.00
251	Auxiliar A	A 1021	Confianza	\$6.694.00	\$311.00	\$0.00	\$1.110.91	\$10.00	\$0.00	\$0.00	\$8.125.91	\$366.31	\$870.22	\$0.00	\$2.00	\$1.238.53	\$6.887.38	\$2.112.62	\$0.00	\$0.00	\$919.23	\$233.83	\$269.95	\$9.000.00	\$9.000.00
252	Auxiliar B	MP 1032	Confianza	\$6.694.00	\$311.00	\$0.00	\$1.110.91	\$10.00	\$0.00	\$0.00	\$8.125.91	\$366.31	\$870.22	\$0.00	\$2.00	\$1.238.53	\$6.887.38	\$1.112.62	\$0.00	\$0.00	\$919.23	\$233.83	\$142.17	\$8.000.00	\$8.000.00
253	Auxiliar B	IC 1048	Confianza	\$6.694.00	\$311.00	\$0.00	\$1.110.91	\$10.00	\$0.00	\$0.00	\$8.125.91	\$366.31	\$870.22	\$0.00	\$2.00	\$1.238.53	\$6.887.38	\$1.112.62	\$0.00	\$0.00	\$919.23	\$233.83	\$142.17	\$8.000.00	\$8.000.00
254	Auxiliar B	V 1022	Confianza	\$6.694.00	\$311.00	\$0.00	\$1.110.91	\$10.00	\$0.00	\$0.00	\$8.125.91	\$366.31	\$870.22	\$0.00	\$2.00	\$1.238.53	\$6.887.38	\$1.112.62	\$0.00	\$0.00	\$919.23	\$233.83	\$142.17	\$8.000.00	\$8.000.00
255	Auxiliar B	J 1028	Confianza	\$6.694.00	\$311.00	\$0.00	\$1.110.91	\$10.00	\$0.00	\$0.00	\$8.125.91	\$366.31	\$870.22	\$0.00	\$2.00	\$1.238.53	\$6.887.38	\$1.112.62	\$0.00	\$0.00	\$919.23	\$233.83	\$142.17	\$8.000.00	\$8.000.00
256	Auxiliar B	DH 1014	Confianza	\$6.694.00	\$311.00	\$0.00	\$1.110.91	\$10.00	\$0.00	\$0.00	\$8.125.91	\$366.31	\$870.22	\$0.00	\$2.00	\$1.238.53	\$6.887.38	\$1.112.62	\$0.00	\$0.00	\$919.23	\$233.83	\$142.17	\$8.000.00	\$8.000.00
257	Auxiliar B	JA 1021	Confianza	\$6.694.00	\$311.00	\$0.00	\$1.110.91	\$10.00	\$0.00	\$0.00	\$8.125.91	\$366.31	\$870.22	\$0.00	\$2.00	\$1.238.53	\$6.887.38	\$1.112.62	\$0.00	\$0.00	\$919.23	\$233.83	\$142.17	\$8.000.00	\$8.000.00
258	Auxiliar B	CP 1019	Confianza	\$6.694.00	\$311.00	\$0.00	\$1.110.91	\$10.00	\$0.00	\$0.00	\$8.125.91	\$366.31	\$870.22	\$0.00	\$2.00	\$1.238.53	\$6.887.38	\$1.112.62	\$0.00	\$0.00	\$919.23	\$233.83	\$142.17	\$8.000.00	\$8.000.00
259	Auxiliar B	CI 1033	Confianza	\$6.694.00	\$311.00	\$0.00	\$1.110.91	\$10.00	\$0.00	\$0.00	\$8.125.91	\$366.31	\$870.22	\$0.00	\$2.00	\$1.238.53	\$6.887.38	\$1.112.62	\$0.00	\$0.00	\$919.23	\$233.83	\$142.17	\$8.000.00	\$8.000.00
260	Auxiliar B	I 1022	Confianza	\$6.694.00	\$311.00	\$0.00	\$1.110.91	\$10.00	\$0.00	\$0.00	\$8.125.91	\$366.31	\$870.22	\$0.00	\$2.00	\$1.238.53	\$6.887.38	\$1.112.62	\$0.00	\$0.00	\$919.23	\$233.83	\$142.17	\$8.000.00	\$8.000.00
261	Auxiliar B	A 1022	Confianza	\$6.694.00	\$311.00	\$0.00	\$1.110.91	\$10.00	\$0.00	\$0.00	\$8.125.91	\$366.31	\$870.22	\$0.00	\$2.00	\$1.238.53	\$6.887.38	\$1.112.62	\$0.00	\$0.00	\$919.23	\$233.83	\$142.17	\$8.000.00	\$8.000.00
262	Auxiliar C	MP 1033	Confianza	\$6.694.00	\$311.00	\$0.00	\$1.110.91	\$10.00	\$0.00	\$0.00	\$8.125.91	\$366.31	\$870.22	\$0.00	\$2.00	\$1.238.53	\$6.887.38	\$612.62	\$0.00	\$0.00	\$919.23	\$233.83	\$78.28	\$7.500.00	\$7.500.00
263	Auxiliar C	IC 1049	Confianza	\$6.694.00	\$311.00	\$0.00	\$1.110.91	\$10.00	\$0.00	\$0.00	\$8.125.91	\$366.31	\$870.22	\$0.00	\$2.00	\$1.238.53	\$6.887.38	\$612.62	\$0.00	\$0.00	\$919.23	\$233.83	\$78.28	\$7.500.00	\$7.500.00

No.	Cargo	Clave	Categoría	Percepciones								Deducciones					Sueldo Neto	Compensación Mensual		Esfuerzo	Prestaciones Anuales Mínimas			Remuneración Mensual	
				Sueldo	Despensa	Compensación al Personal de Base	Compensación J2, J3, J4	Ayuda de Varios	Apoyo a la Economía	Apoyo al Transporte	Total de Percepciones	ISPT	ISSSTEP	Cuota Sindical	Seguro de Vida	Total Deducciones		Mínimo	Máximo		Puntualidad y Asistencia	Gratificación Fin de Año	Prima Vacacional	Aguinaldo Compensación	Mínimo
264	Auxiliar C	V 1023	Confianza	\$6.694.00	\$311.00	\$0.00	\$1.110.91	\$10.00	\$0.00	\$0.00	\$8.125.91	\$366.31	\$870.22	\$0.00	\$2.00	\$1.238.53	\$6.887.38	\$612.62	\$0.00	\$0.00	\$919.23	\$233.83	\$78.28	\$7.500.00	\$7.500.00
265	Auxiliar C	J 1029	Confianza	\$6.694.00	\$311.00	\$0.00	\$1.110.91	\$10.00	\$0.00	\$0.00	\$8.125.91	\$366.31	\$870.22	\$0.00	\$2.00	\$1.238.53	\$6.887.38	\$612.62	\$0.00	\$0.00	\$919.23	\$233.83	\$78.28	\$7.500.00	\$7.500.00
266	Auxiliar C	DH 1015	Confianza	\$6.694.00	\$311.00	\$0.00	\$1.110.91	\$10.00	\$0.00	\$0.00	\$8.125.91	\$366.31	\$870.22	\$0.00	\$2.00	\$1.238.53	\$6.887.38	\$612.62	\$0.00	\$0.00	\$919.23	\$233.83	\$78.28	\$7.500.00	\$7.500.00
267	Auxiliar C	JA 1022	Confianza	\$6.694.00	\$311.00	\$0.00	\$1.110.91	\$10.00	\$0.00	\$0.00	\$8.125.91	\$366.31	\$870.22	\$0.00	\$2.00	\$1.238.53	\$6.887.38	\$612.62	\$0.00	\$0.00	\$919.23	\$233.83	\$78.28	\$7.500.00	\$7.500.00
268	Auxiliar C	CP 1020	Confianza	\$6.694.00	\$311.00	\$0.00	\$1.110.91	\$10.00	\$0.00	\$0.00	\$8.125.91	\$366.31	\$870.22	\$0.00	\$2.00	\$1.238.53	\$6.887.38	\$612.62	\$0.00	\$0.00	\$919.23	\$233.83	\$78.28	\$7.500.00	\$7.500.00
269	Auxiliar C	CI 1034	Confianza	\$6.694.00	\$311.00	\$0.00	\$1.110.91	\$10.00	\$0.00	\$0.00	\$8.125.91	\$366.31	\$870.22	\$0.00	\$2.00	\$1.238.53	\$6.887.38	\$612.62	\$0.00	\$0.00	\$919.23	\$233.83	\$78.28	\$7.500.00	\$7.500.00
270	Auxiliar C	I 1023	Confianza	\$6.694.00	\$311.00	\$0.00	\$1.110.91	\$10.00	\$0.00	\$0.00	\$8.125.91	\$366.31	\$870.22	\$0.00	\$2.00	\$1.238.53	\$6.887.38	\$612.62	\$0.00	\$0.00	\$919.23	\$233.83	\$78.28	\$7.500.00	\$7.500.00
271	Auxiliar C	A 1023	Confianza	\$6.694.00	\$311.00	\$0.00	\$1.110.91	\$10.00	\$0.00	\$0.00	\$8.125.91	\$366.31	\$870.22	\$0.00	\$2.00	\$1.238.53	\$6.887.38	\$612.62	\$0.00	\$0.00	\$919.23	\$233.83	\$78.28	\$7.500.00	\$7.500.00
272	Oficial "A"	G1301	Base	\$5.195.00	\$311.00	\$1.325.00	\$300.00	\$1.337.00	\$1.500.00	\$400.00	\$10.368.00	\$277.62	\$675.35	\$103.90	\$2.00	\$1.058.87	\$9.309.13	\$0.00	\$0.00	\$1.039.00	\$663.81	\$272.27	\$0.00	\$10.348.13	\$10.348.13
273	Oficial "E"	G0911	Base	\$5.935.00	\$311.00	\$1.325.00	\$300.00	\$1.337.00	\$1.500.00	\$400.00	\$11.108.00	\$619.90	\$771.55	\$118.70	\$2.00	\$1.512.15	\$9.595.85	\$0.00	\$0.00	\$1.187.00	\$758.36	\$296.93	\$0.00	\$10.782.85	\$10.782.85
274	Oficial "I"	G0907	Base	\$6.933.00	\$311.00	\$1.325.00	\$300.00	\$1.337.00	\$1.500.00	\$400.00	\$12.106.00	\$779.58	\$901.29	\$138.66	\$2.00	\$1.821.53	\$10.284.47	\$0.00	\$0.00	\$1.386.60	\$885.88	\$330.20	\$0.00	\$11.671.07	\$11.671.07
275	Oficial "M"	G0003	Base	\$8.254.00	\$311.00	\$1.325.00	\$300.00	\$1.337.00	\$1.500.00	\$400.00	\$13.427.00	\$1.015.47	\$1.073.02	\$165.08	\$2.00	\$2.255.57	\$11.171.43	\$0.00	\$0.00	\$1.650.80	\$1.054.68	\$374.23	\$0.00	\$12.822.23	\$12.822.23
276	Oficial "R"	G0020	Base	\$9.710.00	\$311.00	\$1.325.00	\$300.00	\$1.337.00	\$1.500.00	\$400.00	\$14.883.00	\$1.312.04	\$1.262.30	\$194.20	\$2.00	\$2.770.54	\$12.112.46	\$0.00	\$0.00	\$1.942.00	\$1.240.72	\$422.77	\$0.00	\$14.054.46	\$14.054.46

Nota: La suma de los parciales puede no coincidir con el total debido al redondeo.

Apartado "L"

Tabuladores Desglosados de las Remuneraciones de las Servidoras y Servidores Públicos de las Dependencias, Entidades Apoyadas y Magisterio Artículo 45 de la Ley de Egresos del Estado de Puebla, para el Ejercicio Fiscal 2017

1

Remuneración de las Servidoras y Servidores Públicos de la Administración Pública Estatal

Personal Estructura Confianza																				
Descripción de la Categoría	Homólogos	Percepciones							Deducciones					Sueldo Total Neto	Compensación		Prestaciones Anuales		Remuneración Mensual	
		Sueldo	Despensa	Percepción Extraordinaria por Categoría	Percepción Especial por Categoría	Subsidio para el Empleo	Percepción Complementaria Policías	Total Percepciones	ISPT	ISSSTEP	Cuota Sindical	Seguro de Vida Gobierno	Total Deducciones		Máxima	Mínima	Máxima	Mínima	Máxima	Mínima
Gobernador del Estado		\$55,215.00	\$270.00	\$0.00	\$0.00	\$0.00	\$0.00	\$55,485.00	\$12,885.40	\$4,842.54	\$0.00	\$2.00	\$17,729.94	\$37,755.06	\$67,693.53		\$17,554.48		\$123,003.07	
Secretario		\$46,518.00	\$270.00	\$0.00	\$0.00	\$0.00	\$0.00	\$46,788.00	\$10,276.30	\$4,842.54	\$0.00	\$2.00	\$15,120.84	\$31,667.16	\$34,693.16		\$11,936.58		\$78,296.91	
	Representante del Gob. del Edo. en la Ciudad de México	\$46,518.00	\$270.00	\$0.00	\$0.00	\$0.00	\$0.00	\$46,788.00	\$10,276.30	\$4,842.54	\$0.00	\$2.00	\$15,120.84	\$31,667.16	\$34,693.16		\$11,936.58		\$78,296.91	
Sub-Secretario		\$32,111.00	\$270.00	\$0.00	\$0.00	\$0.00	\$0.00	\$32,381.00	\$5,994.75	\$4,174.43	\$0.00	\$2.00	\$10,171.18	\$22,209.82	\$32,614.29	\$14,498.41	\$9,349.82	\$7,035.01	\$64,173.93	\$43,743.24
	Secretario Particular del Gobernador	\$32,111.00	\$270.00	\$0.00	\$0.00	\$0.00	\$0.00	\$32,381.00	\$5,994.75	\$4,174.43	\$0.00	\$2.00	\$10,171.18	\$22,209.82	\$32,614.29	\$14,498.41	\$9,349.82	\$7,035.01	\$64,173.93	\$43,743.24
	Jefe de Oficina del Gobernador	\$32,111.00	\$270.00	\$0.00	\$0.00	\$0.00	\$0.00	\$32,381.00	\$5,994.75	\$4,174.43	\$0.00	\$2.00	\$10,171.18	\$22,209.82	\$32,614.29	\$14,498.41	\$9,349.82	\$7,035.01	\$64,173.93	\$43,743.24
	Jefe de Oficina de la Representación del Gob. del Edo. en la Ciudad de México.	\$32,111.00	\$270.00	\$0.00	\$0.00	\$0.00	\$0.00	\$32,381.00	\$5,994.75	\$4,174.43	\$0.00	\$2.00	\$10,171.18	\$22,209.82	\$32,614.29	\$14,498.41	\$9,349.82	\$7,035.01	\$64,173.93	\$43,743.24
	Oficial Mayor Del Congreso	\$32,111.00	\$270.00	\$0.00	\$0.00	\$0.00	\$0.00	\$32,381.00	\$5,994.75	\$4,174.43	\$0.00	\$2.00	\$10,171.18	\$22,209.82	\$32,614.29	\$14,498.41	\$9,349.82	\$7,035.01	\$64,173.93	\$43,743.24
	Secretario Ejecutivo	\$32,111.00	\$270.00	\$0.00	\$0.00	\$0.00	\$0.00	\$32,381.00	\$5,994.75	\$4,174.43	\$0.00	\$2.00	\$10,171.18	\$22,209.82	\$32,614.29	\$14,498.41	\$9,349.82	\$7,035.01	\$64,173.93	\$43,743.24
	Coordinador Ejecutivo	\$32,111.00	\$270.00	\$0.00	\$0.00	\$0.00	\$0.00	\$32,381.00	\$5,994.75	\$4,174.43	\$0.00	\$2.00	\$10,171.18	\$22,209.82	\$32,614.29	\$14,498.41	\$9,349.82	\$7,035.01	\$64,173.93	\$43,743.24
	Coordinador General Especializado	\$32,111.00	\$270.00	\$0.00	\$0.00	\$0.00	\$0.00	\$32,381.00	\$5,994.75	\$4,174.43	\$0.00	\$2.00	\$10,171.18	\$22,209.82	\$32,614.29	\$14,498.41	\$9,349.82	\$7,035.01	\$64,173.93	\$43,743.24
Coordinador General		\$20,802.00	\$270.00	\$0.00	\$0.00	\$0.00	\$0.00	\$21,072.00	\$3,334.88	\$2,704.26	\$0.00	\$2.00	\$6,041.14	\$15,030.86	\$28,414.27	\$13,233.00	\$6,991.15	\$5,051.32	\$50,436.28	\$33,315.18
	Director General	\$20,802.00	\$270.00	\$0.00	\$0.00	\$0.00	\$0.00	\$21,072.00	\$3,334.88	\$2,704.26	\$0.00	\$2.00	\$6,041.14	\$15,030.86	\$28,414.27	\$13,233.00	\$6,991.15	\$5,051.32	\$50,436.28	\$33,315.18
	Titular de la Unidad	\$20,802.00	\$270.00	\$0.00	\$0.00	\$0.00	\$0.00	\$21,072.00	\$3,334.88	\$2,704.26	\$0.00	\$2.00	\$6,041.14	\$15,030.86	\$28,414.27	\$13,233.00	\$6,991.15	\$5,051.32	\$50,436.28	\$33,315.18
	Coordinador Consultivo	\$20,802.00	\$270.00	\$0.00	\$0.00	\$0.00	\$0.00	\$21,072.00	\$3,334.88	\$2,704.26	\$0.00	\$2.00	\$6,041.14	\$15,030.86	\$28,414.27	\$13,233.00	\$6,991.15	\$5,051.32	\$50,436.28	\$33,315.18
	Coordinador de Asesores	\$20,802.00	\$270.00	\$0.00	\$0.00	\$0.00	\$0.00	\$21,072.00	\$3,334.88	\$2,704.26	\$0.00	\$2.00	\$6,041.14	\$15,030.86	\$28,414.27	\$13,233.00	\$6,991.15	\$5,051.32	\$50,436.28	\$33,315.18

Personal Estructura Confianza																				
Descripción de la Categoría	Homólogos	Percepciones							Deducciones					Sueldo Total Neto	Compensación		Prestaciones Anuales		Remuneración Mensual	
		Sueldo	Despensa	Percepción Extraordinaria por Categoría	Percepción Especial por Categoría	Subsidio para el Empleo	Percepción Complementaria Policías	Total Percepciones	ISPT	ISSSTEP	Cuota Sindical	Seguro de Vida Gobierno	Total Deducciones		Máxima	Mínima	Máxima	Mínima	Máxima	Mínima
Director de Área		\$13,938.00	\$284.00	\$0.00	\$0.00	\$0.00	\$0.00	\$14,222.00	\$1,868.05	\$1,811.94	\$0.00	\$2.00	\$3,681.99	\$10,540.01	\$31,088.44	\$7,192.57	\$6,227.45	\$3,174.08	\$47,855.90	\$20,906.67
	Analista Especializado Consultivo A	\$13,938.00	\$284.00	\$0.00	\$0.00	\$0.00	\$0.00	\$14,222.00	\$1,868.05	\$1,811.94	\$0.00	\$2.00	\$3,681.99	\$10,540.01	\$31,088.44	\$7,192.57	\$6,227.45	\$3,174.08	\$47,855.90	\$20,906.67
	Coordinador Regional	\$13,938.00	\$284.00	\$0.00	\$0.00	\$0.00	\$0.00	\$14,222.00	\$1,868.05	\$1,811.94	\$0.00	\$2.00	\$3,681.99	\$10,540.01	\$31,088.44	\$7,192.57	\$6,227.45	\$3,174.08	\$47,855.90	\$20,906.67
	Delegado A	\$13,938.00	\$284.00	\$0.00	\$0.00	\$0.00	\$0.00	\$14,222.00	\$1,868.05	\$1,811.94	\$0.00	\$2.00	\$3,681.99	\$10,540.01	\$31,088.44	\$7,192.57	\$6,227.45	\$3,174.08	\$47,855.90	\$20,906.67
	Comisario A	\$13,938.00	\$284.00	\$0.00	\$0.00	\$0.00	\$0.00	\$14,222.00	\$1,868.05	\$1,811.94	\$0.00	\$2.00	\$3,681.99	\$10,540.01	\$31,088.44	\$7,192.57	\$6,227.45	\$3,174.08	\$47,855.90	\$20,906.67
	Delegado "B" o Comisario "B"	\$13,938.00	\$284.00	\$0.00	\$0.00	\$0.00	\$0.00	\$14,222.00	\$1,868.05	\$1,811.94	\$0.00	\$2.00	\$3,681.99	\$10,540.01	\$31,088.44	\$7,192.57	\$6,227.45	\$3,174.08	\$47,855.90	\$20,906.67
Sub-Director		\$7,946.00	\$284.00	\$0.00	\$0.00	\$0.00	\$0.00	\$8,230.00	\$681.69	\$1,032.98	\$0.00	\$2.00	\$1,716.67	\$6,513.33	\$21,185.29	\$4,230.31	\$3,996.66	\$1,830.19	\$31,695.28	\$12,573.83
	Secretario Particular del Titular	\$7,946.00	\$284.00	\$0.00	\$0.00	\$0.00	\$0.00	\$8,230.00	\$681.69	\$1,032.98	\$0.00	\$2.00	\$1,716.67	\$6,513.33	\$21,185.29	\$4,230.31	\$3,996.66	\$1,830.19	\$31,695.28	\$12,573.83
	Analista Especializado Consultivo B	\$7,946.00	\$284.00	\$0.00	\$0.00	\$0.00	\$0.00	\$8,230.00	\$681.69	\$1,032.98	\$0.00	\$2.00	\$1,716.67	\$6,513.33	\$21,185.29	\$4,230.31	\$3,996.66	\$1,830.19	\$31,695.28	\$12,573.83
	Subdelegado	\$7,946.00	\$284.00	\$0.00	\$0.00	\$0.00	\$0.00	\$8,230.00	\$681.69	\$1,032.98	\$0.00	\$2.00	\$1,716.67	\$6,513.33	\$21,185.29	\$4,230.31	\$3,996.66	\$1,830.19	\$31,695.28	\$12,573.83
	Secretario Técnico	\$7,946.00	\$284.00	\$0.00	\$0.00	\$0.00	\$0.00	\$8,230.00	\$681.69	\$1,032.98	\$0.00	\$2.00	\$1,716.67	\$6,513.33	\$21,185.29	\$4,230.31	\$3,996.66	\$1,830.19	\$31,695.28	\$12,573.83
Jefe de Departamento		\$6,988.00	\$284.00	\$0.00	\$0.00	\$0.00	\$0.00	\$7,272.00	\$295.89	\$908.44	\$0.00	\$2.00	\$1,206.33	\$6,065.67	\$11,283.15	\$1,971.71	\$2,577.05	\$1,387.25	\$19,925.87	\$9,424.63
	Analista Especializado Consultivo C	\$6,988.00	\$284.00	\$0.00	\$0.00	\$0.00	\$0.00	\$7,272.00	\$295.89	\$908.44	\$0.00	\$2.00	\$1,206.33	\$6,065.67	\$11,283.15	\$1,971.71	\$2,577.05	\$1,387.25	\$19,925.87	\$9,424.63

Personal Operativo Confianza																			
Descripción de la Categoría	Percepciones							Deducciones					Sueldo Total Neto	Compensación		Prestaciones Anuales		Remuneración Mensual	
	Sueldo	Despensa	Percepción Extraordinaria por Categoría	Percepción Especial por Categoría	Subsidio para el Empleo	Percepción Complementaria: Policías	Total Percepciones	ISPT	ISSSTEP	Cuota Sindical	Seguro de Vida Gobierno	Total Deducciones		Máxima	Mínima	Máxima	Mínima	Máxima	Mínima
Juez de Registro Civil	\$7,946.00	\$284.00	\$0.00	\$0.00	\$0.00	\$0.00	\$8,230.00	\$681.69	\$1,032.98	\$0.00	\$2.00	\$1,716.67	\$6,513.33	\$9,503.22	\$0.00	\$2,635.21	\$1,357.00	\$18,651.76	\$7,870.33
Auxiliar Administrativo "C"	\$8,056.00	\$284.00	\$0.00	\$0.00	\$0.00	\$0.00	\$8,340.00	\$699.26	\$1,047.28	\$0.00	\$2.00	\$1,748.54	\$6,591.46	\$9,824.76	\$0.00	\$2,562.76	\$1,307.38	\$18,978.98	\$7,898.84
Jefe de Oficina (Bomberos)	\$7,194.00	\$284.00	\$300.00	\$0.00	\$0.00	\$0.00	\$7,778.00	\$609.37	\$935.22	\$0.00	\$2.00	\$1,546.59	\$6,231.41	\$8,931.60	\$0.00	\$2,309.76	\$1,168.50	\$17,472.77	\$7,399.91
Auxiliar Administrativo "B"	\$7,178.00	\$311.00	\$0.00	\$0.00	\$0.00	\$0.00	\$7,489.00	\$352.50	\$933.14	\$0.00	\$2.00	\$1,287.64	\$6,201.36	\$8,752.87	\$0.00	\$2,285.24	\$1,166.82	\$17,239.47	\$7,368.18
Analista Especializado	\$6,004.00	\$284.00	\$0.00	\$0.00	\$0.00	\$0.00	\$6,288.00	\$147.74	\$780.52	\$0.00	\$2.00	\$930.26	\$5,357.74	\$8,574.33	\$0.00	\$2,072.39	\$976.78	\$16,004.46	\$6,334.52
Coordinador Confianza	\$5,855.00	\$284.00	\$0.00	\$0.00	\$0.00	\$0.00	\$6,139.00	\$131.53	\$761.15	\$0.00	\$2.00	\$894.68	\$5,244.32	\$8,217.07	\$0.00	\$2,002.73	\$952.77	\$15,464.12	\$6,197.09
Secretario Técnico Confianza	\$5,510.00	\$311.00	\$0.00	\$0.00	\$0.00	\$0.00	\$5,821.00	\$93.99	\$716.30	\$0.00	\$2.00	\$812.29	\$5,008.71	\$7,859.81	\$0.00	\$1,902.40	\$898.09	\$14,770.91	\$5,906.80
Analista Especializado	\$5,510.00	\$311.00	\$0.00	\$0.00	\$0.00	\$0.00	\$5,821.00	\$93.99	\$716.30	\$0.00	\$2.00	\$812.29	\$5,008.71	\$7,502.54	\$0.00	\$1,856.75	\$898.09	\$14,368.00	\$5,906.80
Coordinador Confianza	\$5,373.00	\$311.00	\$0.00	\$0.00	\$0.00	\$0.00	\$5,684.00	\$79.09	\$698.49	\$0.00	\$2.00	\$779.58	\$4,904.42	\$7,145.28	\$0.00	\$1,789.02	\$876.02	\$13,838.72	\$5,780.44
Coordinador Técnico Confianza	\$5,373.00	\$311.00	\$0.00	\$0.00	\$0.00	\$0.00	\$5,684.00	\$79.09	\$698.49	\$0.00	\$2.00	\$779.58	\$4,904.42	\$6,788.01	\$0.00	\$1,743.37	\$876.02	\$13,435.81	\$5,780.44

Personal Operativo Confianza																			
Descripción de la Categoría	Percepciones							Deducciones					Sueldo Total Neto	Compensación		Prestaciones Anuales		Remuneración Mensual	
	Sueldo	Despensa	Percepción Extraordinaria por Categoría	Percepción Especial por Categoría	Subsidio para el Empleo	Percepción Complementaria: Policías	Total Percepciones	ISPT	ISSSTEP	Cuota Sindical	Seguro de Vida Gobierno	Total Deducciones		Máxima	Mínima	Máxima	Mínima	Máxima	Mínima
Registrador Público	\$5,373.00	\$311.00	\$0.00	\$0.00	\$0.00	\$0.00	\$5,684.00	\$79.09	\$698.49	\$0.00	\$2.00	\$779.58	\$4,904.42	\$6,788.01	\$0.00	\$1,743.37	\$876.02	\$13,435.81	\$5,780.44
Jefe de Oficina Recaudadora	\$5,305.00	\$311.00	\$0.00	\$0.00	\$0.00	\$0.00	\$5,616.00	\$41.45	\$689.65	\$0.00	\$2.00	\$733.10	\$4,882.90	\$6,430.75	\$0.00	\$1,686.77	\$865.06	\$13,000.42	\$5,747.96
Oficial "B"	\$5,057.00	\$311.00	\$0.00	\$1,000.00	\$0.00	\$0.00	\$6,368.00	\$153.51	\$657.41	\$0.00	\$2.00	\$812.92	\$5,555.08	\$6,073.49	\$0.00	\$1,601.16	\$825.11	\$13,229.73	\$6,380.19
Defensor Público	\$4,640.00	\$311.00	\$0.00	\$0.00	\$60.26	\$0.00	\$5,011.26	\$0.00	\$603.20	\$0.00	\$2.00	\$605.20	\$4,406.06	\$5,716.22	\$0.00	\$1,488.33	\$757.92	\$11,610.61	\$5,163.98
Supervisor	\$4,599.00	\$311.00	\$0.00	\$0.00	\$64.72	\$0.00	\$4,974.72	\$0.00	\$597.87	\$0.00	\$2.00	\$599.87	\$4,374.85	\$4,644.43	\$0.00	\$1,344.77	\$751.32	\$10,364.05	\$5,126.17
Supervisor "A"	\$4,593.00	\$311.00	\$0.00	\$0.00	\$65.38	\$0.00	\$4,969.38	\$0.00	\$597.09	\$0.00	\$2.00	\$599.09	\$4,370.29	\$4,287.17	\$0.00	\$1,298.15	\$750.35	\$9,955.61	\$5,120.64
Analista de Computación	\$4,593.00	\$311.00	\$0.00	\$0.00	\$65.38	\$0.00	\$4,969.38	\$0.00	\$597.09	\$0.00	\$2.00	\$599.09	\$4,370.29	\$3,929.90	\$0.00	\$1,252.50	\$750.35	\$9,552.70	\$5,120.64
Srio. Gral. de la Junta Local de Conciliación y Arbitraje	\$4,593.00	\$311.00	\$0.00	\$0.00	\$65.38	\$0.00	\$4,969.38	\$0.00	\$597.09	\$0.00	\$2.00	\$599.09	\$4,370.29	\$3,572.64	\$0.00	\$1,206.85	\$750.35	\$9,149.78	\$5,120.64
Jefe de Departamento	\$4,593.00	\$311.00	\$0.00	\$0.00	\$65.38	\$0.00	\$4,969.38	\$0.00	\$597.09	\$0.00	\$2.00	\$599.09	\$4,370.29	\$3,215.38	\$0.00	\$1,161.20	\$750.35	\$8,746.87	\$5,120.64
Programador de Computación	\$4,455.00	\$311.00	\$0.00	\$0.00	\$80.39	\$0.00	\$4,846.39	\$0.00	\$579.15	\$0.00	\$2.00	\$581.15	\$4,265.24	\$2,858.11	\$0.00	\$1,093.32	\$728.12	\$8,216.67	\$4,993.36
Secretario Auxiliar	\$4,419.00	\$311.00	\$0.00	\$0.00	\$112.54	\$0.00	\$4,842.54	\$0.00	\$574.47	\$0.00	\$2.00	\$576.47	\$4,266.07	\$2,500.85	\$0.00	\$1,041.87	\$722.32	\$7,808.79	\$4,988.39
Registrador Público	\$4,419.00	\$311.00	\$0.00	\$0.00	\$112.54	\$0.00	\$4,842.54	\$0.00	\$574.47	\$0.00	\$2.00	\$576.47	\$4,266.07	\$2,500.85	\$0.00	\$1,041.87	\$722.32	\$7,808.79	\$4,988.39
Delegado Catastral	\$4,419.00	\$311.00	\$0.00	\$0.00	\$112.54	\$0.00	\$4,842.54	\$0.00	\$574.47	\$0.00	\$2.00	\$576.47	\$4,266.07	\$2,500.85	\$0.00	\$1,041.87	\$722.32	\$7,808.79	\$4,988.39
Supervisor	\$4,182.00	\$311.00	\$0.00	\$0.00	\$137.04	\$0.00	\$4,630.04	\$0.00	\$543.66	\$0.00	\$2.00	\$545.66	\$4,084.38	\$2,143.58	\$0.00	\$958.04	\$684.13	\$7,186.00	\$4,768.51
Auxiliar Administrativo "A"	\$4,182.00	\$311.00	\$0.00	\$0.00	\$137.04	\$0.00	\$4,630.04	\$0.00	\$543.66	\$0.00	\$2.00	\$545.66	\$4,084.38	\$2,143.58	\$0.00	\$958.04	\$684.13	\$7,186.00	\$4,768.51
Capturista	\$4,171.00	\$311.00	\$0.00	\$0.00	\$137.75	\$0.00	\$4,619.75	\$0.00	\$542.23	\$0.00	\$2.00	\$544.23	\$4,075.52	\$1,786.32	\$0.00	\$910.61	\$682.36	\$6,772.45	\$4,757.88
Analista	\$4,171.00	\$311.00	\$0.00	\$0.00	\$137.75	\$0.00	\$4,619.75	\$0.00	\$542.23	\$0.00	\$2.00	\$544.23	\$4,075.52	\$1,429.06	\$0.00	\$864.96	\$682.36	\$6,369.54	\$4,757.88
Operador de Computación	\$3,890.00	\$311.00	\$0.00	\$0.00	\$155.73	\$0.00	\$4,356.73	\$0.00	\$505.70	\$0.00	\$2.00	\$507.70	\$3,849.03	\$1,071.79	\$0.00	\$774.04	\$637.09	\$5,694.86	\$4,486.12
Capturista	\$3,792.00	\$311.00	\$0.00	\$0.00	\$162.00	\$0.00	\$4,265.00	\$0.00	\$492.96	\$0.00	\$2.00	\$494.96	\$3,770.04	\$714.53	\$0.00	\$712.60	\$621.30	\$5,197.17	\$4,391.34
Analista	\$3,792.00	\$311.00	\$0.00	\$0.00	\$162.00	\$0.00	\$4,265.00	\$0.00	\$492.96	\$0.00	\$2.00	\$494.96	\$3,770.04	\$357.26	\$0.00	\$666.95	\$621.30	\$4,794.25	\$4,391.34

Personal Operativo Base																			
Descripción de la Categoría	Percepciones							Deducciones					Sueldo Total Neto	Compensación		Prestaciones Anuales		Remuneración Mensual	
	Sueldo	Despensa	Compensación al Personal de Base	Ayuda de Varios	Apoyo a la Economía	Apoyo al Transporte	Total Percepciones	ISPT	ISSSTEP	Cuota Sindical	Seguro de Vida Gobierno	Total Deducciones		Máxima	Mínima	Máxima	Mínima	Máxima	Mínima
Oficial "R"	\$9,710.00	\$311.00	\$1,325.00	\$1,337.00	\$1,500.00	\$400.00	\$14,583.00	\$1,247.96	\$1,262.30	\$194.20	\$2.00	\$2,706.46	\$11,876.54	\$5,895.95	\$0.00	\$2,328.13	\$1,574.76	\$20,100.62	\$13,451.30
Oficial "M"	\$8,254.00	\$311.00	\$1,325.00	\$1,337.00	\$1,500.00	\$400.00	\$13,127.00	\$961.70	\$1,073.02	\$165.08	\$2.00	\$2,201.80	\$10,925.20	\$4,995.09	\$0.00	\$1,978.44	\$1,340.18	\$17,898.73	\$12,265.38
Oficial "T"	\$6,933.00	\$311.00	\$1,325.00	\$1,337.00	\$1,500.00	\$400.00	\$11,806.00	\$731.58	\$901.28	\$138.66	\$2.00	\$1,773.52	\$10,032.48	\$4,160.41	\$0.00	\$1,658.96	\$1,127.35	\$15,851.85	\$11,159.83
Oficial "E"	\$5,935.00	\$311.00	\$1,325.00	\$1,337.00	\$1,500.00	\$400.00	\$10,808.00	\$361.42	\$771.54	\$118.70	\$2.00	\$1,253.66	\$9,554.34	\$3,748.43	\$0.00	\$1,445.53	\$966.56	\$14,748.30	\$10,520.90
Oficial "A"	\$5,195.00	\$311.00	\$1,325.00	\$1,337.00	\$1,500.00	\$400.00	\$10,068.00	\$244.98	\$675.34	\$103.90	\$2.00	\$1,026.22	\$9,041.78	\$3,283.29	\$0.00	\$1,266.87	\$847.34	\$13,591.94	\$9,889.12

Personal Operativo Honorarios Asimilados a Salarios																			
Descripción de la Categoría	Percepciones							Deducciones					Sueldo Total Neto	Compensación		Prestaciones Anuales		Remuneración Mensual	
	Sueldo	Despensa	Percepción Extraordinaria por Categoría	Percepción Especial por Categoría	Subsidio para el Empleo	Percepción Complementaria: Policías	Total Percepciones	ISPT	ISSSTEP	Cuota Sindical	Seguro de Vida Gobierno	Total Deducciones		Máxima	Mínima	Máxima	Mínima	Máxima	Mínima
H0001	\$12,443.00	\$284.00	\$0.00	\$0.00	\$0.00	\$0.00	\$12,727.00	\$1,548.70	\$0.00	\$0.00	\$0.00	\$1,548.70	\$11,178.30	\$4,210.50	\$0.00	\$2,127.95	\$1,589.94	\$17,516.75	\$12,768.24
H0002	\$12,019.00	\$284.00	\$0.00	\$0.00	\$0.00	\$0.00	\$12,303.00	\$1,458.14	\$0.00	\$0.00	\$0.00	\$1,458.14	\$10,844.86	\$4,027.50	\$0.00	\$2,050.39	\$1,535.76	\$16,922.75	\$12,380.62
H0003	\$11,637.00	\$284.00	\$0.00	\$0.00	\$0.00	\$0.00	\$11,921.00	\$1,376.54	\$0.00	\$0.00	\$0.00	\$1,376.54	\$10,544.46	\$3,844.50	\$0.00	\$1,978.19	\$1,486.95	\$16,367.15	\$12,031.41
H0004	\$10,650.00	\$284.00	\$0.00	\$0.00	\$0.00	\$0.00	\$10,934.00	\$1,165.72	\$0.00	\$0.00	\$0.00	\$1,165.72	\$9,768.28	\$3,661.50	\$0.00	\$1,828.69	\$1,360.83	\$15,258.47	\$11,129.11
H0006	\$10,091.00	\$284.00	\$0.00	\$0.00	\$0.00	\$0.00	\$10,375.00	\$1,053.46	\$0.00	\$0.00	\$0.00	\$1,053.46	\$9,321.54	\$3,478.50	\$0.00	\$1,733.88	\$1,289.41	\$14,533.92	\$10,610.95
H0007	\$9,414.00	\$284.00	\$0.00	\$0.00	\$0.00	\$0.00	\$9,698.00	\$932.14	\$0.00	\$0.00	\$0.00	\$932.14	\$8,765.86	\$3,295.50	\$0.00	\$1,623.99	\$1,202.90	\$13,685.35	\$9,968.76
H0010	\$9,010.00	\$284.00	\$0.00	\$0.00	\$0.00	\$0.00	\$9,294.00	\$859.74	\$0.00	\$0.00	\$0.00	\$859.74	\$8,434.26	\$3,112.50	\$0.00	\$1,548.99	\$1,151.28	\$13,095.75	\$9,585.54
H0011	\$8,533.00	\$284.00	\$0.00	\$0.00	\$0.00	\$0.00	\$8,817.00	\$775.60	\$0.00	\$0.00	\$0.00	\$775.60	\$8,041.40	\$2,929.50	\$0.00	\$1,464.65	\$1,090.33	\$12,435.55	\$9,131.73
H0013	\$8,267.00	\$284.00	\$0.00	\$0.00	\$0.00	\$0.00	\$8,551.00	\$733.04	\$0.00	\$0.00	\$0.00	\$733.04	\$7,817.96	\$2,746.50	\$0.00	\$1,407.28	\$1,056.34	\$11,971.74	\$8,874.30
H0015	\$7,828.00	\$284.00	\$0.00	\$0.00	\$0.00	\$0.00	\$8,112.00	\$662.80	\$0.00	\$0.00	\$0.00	\$662.80	\$7,449.20	\$2,563.50	\$0.00	\$1,327.80	\$1,000.24	\$11,340.50	\$8,449.44
H0019	\$8,124.00	\$284.00	\$0.00	\$0.00	\$0.00	\$0.00	\$8,408.00	\$710.16	\$0.00	\$0.00	\$0.00	\$710.16	\$7,697.84	\$2,380.50	\$0.00	\$1,342.24	\$1,038.07	\$11,420.58	\$8,735.91
H0020	\$7,387.00	\$284.00	\$0.00	\$0.00	\$0.00	\$0.00	\$7,671.00	\$592.84	\$0.00	\$0.00	\$0.00	\$592.84	\$7,078.16	\$2,197.50	\$0.00	\$1,224.69	\$943.89	\$10,500.35	\$8,022.05
H0025	\$6,890.00	\$284.00	\$0.00	\$0.00	\$0.00	\$0.00	\$7,174.00	\$285.22	\$0.00	\$0.00	\$0.00	\$285.22	\$6,888.78	\$2,014.50	\$0.00	\$1,137.80	\$880.39	\$10,041.08	\$7,769.17
H0031	\$6,518.00	\$284.00	\$0.00	\$0.00	\$0.00	\$0.00	\$6,802.00	\$244.74	\$0.00	\$0.00	\$0.00	\$244.74	\$6,557.26	\$1,831.50	\$0.00	\$1,066.88	\$832.86	\$9,455.64	\$7,390.12
H0037	\$6,189.00	\$284.00	\$0.00	\$0.00	\$0.00	\$0.00	\$6,473.00	\$167.86	\$0.00	\$0.00	\$0.00	\$167.86	\$6,305.14	\$1,648.50	\$0.00	\$1,001.46	\$790.82	\$8,955.10	\$7,095.96
H0043	\$6,085.00	\$284.00	\$0.00	\$0.00	\$0.00	\$0.00	\$6,369.00	\$156.54	\$0.00	\$0.00	\$0.00	\$156.54	\$6,212.46	\$1,465.50	\$0.00	\$964.79	\$777.53	\$8,642.75	\$6,989.99
H0044	\$5,585.00	\$311.00	\$0.00	\$0.00	\$0.00	\$0.00	\$5,896.00	\$102.14	\$0.00	\$0.00	\$0.00	\$102.14	\$5,793.86	\$1,282.50	\$0.00	\$877.51	\$713.64	\$7,953.87	\$6,507.50
H0052	\$5,057.00	\$311.00	\$0.00	\$0.00	\$0.00	\$0.00	\$5,368.00	\$14.46	\$0.00	\$0.00	\$0.00	\$14.46	\$5,353.54	\$1,099.50	\$0.00	\$786.66	\$646.17	\$7,239.70	\$5,999.71
H0058	\$4,690.00	\$311.00	\$0.00	\$0.00	\$54.82	\$0.00	\$5,055.82	\$0.00	\$0.00	\$0.00	\$0.00	\$0.00	\$5,055.82	\$916.50	\$0.00	\$716.39	\$599.28	\$6,688.71	\$5,655.10
H0065	\$4,253.00	\$311.00	\$0.00	\$0.00	\$130.58	\$0.00	\$4,694.58	\$0.00	\$0.00	\$0.00	\$0.00	\$0.00	\$4,694.58	\$733.50	\$0.00	\$637.16	\$543.44	\$6,065.24	\$5,238.02
H0074	\$3,838.00	\$311.00	\$0.00	\$0.00	\$159.04	\$0.00	\$4,308.04	\$0.00	\$0.00	\$0.00	\$0.00	\$0.00	\$4,308.04	\$550.50	\$0.00	\$560.75	\$490.41	\$5,419.29	\$4,798.45
H0082	\$3,369.00	\$311.00	\$0.00	\$0.00	\$213.22	\$0.00	\$3,893.22	\$0.00	\$0.00	\$0.00	\$0.00	\$0.00	\$3,893.22	\$367.50	\$0.00	\$477.44	\$430.48	\$4,738.16	\$4,323.70
H0093	\$2,905.00	\$311.00	\$0.00	\$0.00	\$242.92	\$0.00	\$3,458.92	\$0.00	\$0.00	\$0.00	\$0.00	\$0.00	\$3,458.92	\$184.50	\$0.00	\$394.77	\$371.19	\$4,038.19	\$3,830.11

Personal de Categorías: Seguridad Pública																			
Descripción de la Categoría	Percepciones							Deducciones					Sueldo Total Neto	Compensación		Prestaciones Anuales		Remuneración Mensual	
	Sueldo	Despensa	Percepción Extraordinaria por Categoría	Percepción Especial por Categoría	Subsidio para el Empleo	Percepción Complementaria: Policías	Total de Percepciones	ISPT	ISSSTEP	Cuota Sindical	Seguro de Vida Gobierno	Total Deducciones		Máxima	Mínima	Máxima	Mínima	Máxima	Mínima
Jefe General (CE.RE.SO.)	\$10,713.00	\$284.00	\$1,280.88	\$450.00	\$0.00	\$500.00	\$13,227.88	\$1,548.90	\$1,392.69	\$0.00	\$2.00	\$2,943.59	\$10,284.29	\$22,980.94	\$0.00	\$4,671.90	\$1,735.45	\$37,937.13	\$12,019.74
Auxiliar de Oficina (Bomberos)	\$9,146.00	\$284.00	\$300.00	\$0.00	\$0.00	\$500.00	\$10,230.00	\$937.88	\$1,188.98	\$0.00	\$2.00	\$2,128.86	\$8,101.14	\$22,214.91	\$0.00	\$4,321.56	\$1,482.99	\$34,637.60	\$9,584.13
Jefe de grupo (CE.RE.SO.)	\$9,098.00	\$284.00	\$1,110.44	\$0.00	\$0.00	\$500.00	\$10,992.44	\$1,074.51	\$1,182.74	\$0.00	\$2.00	\$2,259.25	\$8,733.19	\$21,448.88	\$0.00	\$4,215.95	\$1,475.26	\$34,398.01	\$10,208.44
Sub-Oficial "B"	\$8,603.00	\$284.00	\$1,083.48	\$0.00	\$0.00	\$500.00	\$10,470.48	\$980.98	\$1,118.39	\$0.00	\$2.00	\$2,101.37	\$8,369.11	\$20,682.84	\$0.00	\$4,038.31	\$1,395.51	\$33,090.27	\$9,764.62
Oficial "C"	\$8,589.00	\$284.00	\$920.44	\$0.00	\$0.00	\$500.00	\$10,293.44	\$949.25	\$1,116.57	\$0.00	\$2.00	\$2,067.82	\$8,225.62	\$19,916.81	\$0.00	\$3,938.18	\$1,393.25	\$32,080.61	\$9,618.87
Sub-Oficial "C1"	\$8,295.00	\$284.00	\$875.74	\$0.00	\$0.00	\$500.00	\$9,954.74	\$888.56	\$1,078.35	\$0.00	\$2.00	\$1,968.91	\$7,985.83	\$19,150.78	\$0.00	\$3,792.93	\$1,345.88	\$30,929.54	\$9,331.72
Supervisor (CE.RE.SO.)	\$8,160.00	\$284.00	\$1,016.92	\$0.00	\$0.00	\$500.00	\$9,960.92	\$889.66	\$1,060.80	\$0.00	\$2.00	\$1,952.46	\$8,008.46	\$18,384.75	\$0.00	\$3,673.30	\$1,324.13	\$30,066.51	\$9,332.59
Policía Primero "B"	\$8,056.00	\$284.00	\$1,036.54	\$0.00	\$0.00	\$500.00	\$9,876.54	\$874.54	\$1,047.28	\$0.00	\$2.00	\$1,923.82	\$7,952.72	\$17,618.72	\$0.00	\$3,558.66	\$1,307.38	\$29,130.10	\$9,260.10
Inspector	\$7,923.00	\$284.00	\$0.00	\$0.00	\$0.00	\$500.00	\$8,707.00	\$678.01	\$1,029.99	\$0.00	\$2.00	\$1,710.00	\$6,997.00	\$16,852.69	\$0.00	\$3,439.35	\$1,285.95	\$27,289.04	\$8,282.95
Sub-Oficial "C2"	\$7,822.00	\$284.00	\$844.00	\$0.00	\$0.00	\$500.00	\$9,450.00	\$798.10	\$1,016.86	\$0.00	\$2.00	\$1,816.96	\$7,633.04	\$16,086.66	\$0.00	\$3,325.19	\$1,269.68	\$27,044.89	\$8,902.72
Policía Segundo "C"	\$7,754.00	\$311.00	\$833.74	\$0.00	\$0.00	\$500.00	\$9,398.74	\$784.37	\$1,008.02	\$0.00	\$2.00	\$1,794.39	\$7,604.35	\$15,320.63	\$0.00	\$3,217.26	\$1,259.62	\$26,142.23	\$8,863.97
Sub-Inspector	\$7,682.00	\$311.00	\$1,256.62	\$0.00	\$0.00	\$500.00	\$9,749.62	\$846.96	\$998.66	\$0.00	\$2.00	\$1,847.62	\$7,902.00	\$14,554.59	\$0.00	\$3,107.78	\$1,248.02	\$25,564.37	\$9,150.02
Policía Segunda "B"	\$7,579.00	\$311.00	\$953.44	\$0.00	\$0.00	\$500.00	\$9,343.44	\$775.52	\$985.27	\$0.00	\$2.00	\$1,762.79	\$7,580.65	\$13,788.56	\$0.00	\$2,993.30	\$1,231.43	\$24,362.51	\$8,812.08
Oficial "A"	\$7,564.00	\$311.00	\$1,141.64	\$0.00	\$0.00	\$500.00	\$9,516.64	\$805.21	\$983.32	\$0.00	\$2.00	\$1,790.53	\$7,726.11	\$13,022.53	\$0.00	\$2,893.00	\$1,229.01	\$23,641.64	\$8,955.12
Oficial de Análisis Táctico "D"	\$7,564.00	\$311.00	\$1,141.64	\$0.00	\$0.00	\$500.00	\$9,516.64	\$805.20	\$983.32	\$0.00	\$2.00	\$1,790.52	\$7,726.12	\$12,256.50	\$0.00	\$2,795.12	\$1,229.01	\$22,777.74	\$8,955.13
Policía Primero "A"	\$7,428.00	\$311.00	\$1,027.94	\$0.00	\$0.00	\$500.00	\$9,266.94	\$763.28	\$965.64	\$0.00	\$2.00	\$1,730.92	\$7,536.02	\$11,490.47	\$0.00	\$2,675.33	\$1,207.10	\$21,701.81	\$8,743.12
Oficial de Investigación "C"	\$7,428.00	\$311.00	\$1,027.94	\$0.00	\$0.00	\$500.00	\$9,266.94	\$763.28	\$965.64	\$0.00	\$2.00	\$1,730.92	\$7,536.02	\$10,724.44	\$0.00	\$2,577.44	\$1,207.10	\$20,837.90	\$8,743.12
Policía Tercero "B"	\$7,367.00	\$311.00	\$925.66	\$0.00	\$0.00	\$500.00	\$9,103.66	\$737.14	\$957.71	\$0.00	\$2.00	\$1,696.85	\$7,406.81	\$9,958.41	\$0.00	\$2,469.74	\$1,197.27	\$19,834.95	\$8,604.08
Policía Segundo "A"	\$7,320.00	\$311.00	\$965.32	\$0.00	\$0.00	\$500.00	\$9,096.32	\$735.98	\$951.60	\$0.00	\$2.00	\$1,689.58	\$7,406.74	\$9,192.38	\$0.00	\$2,364.28	\$1,189.70	\$18,963.39	\$8,596.44
Oficial de Operación "B"	\$7,320.00	\$311.00	\$965.32	\$0.00	\$0.00	\$500.00	\$9,096.32	\$735.98	\$951.60	\$0.00	\$2.00	\$1,689.58	\$7,406.74	\$8,426.34	\$0.00	\$2,266.40	\$1,189.70	\$18,099.48	\$8,596.44
Policía Tercero "A"	\$7,254.00	\$311.00	\$907.10	\$0.00	\$0.00	\$500.00	\$8,972.10	\$716.11	\$943.02	\$0.00	\$2.00	\$1,661.13	\$7,310.97	\$7,660.31	\$0.00	\$2,157.88	\$1,179.07	\$17,129.17	\$8,490.04
Custodio	\$7,178.00	\$311.00	\$493.82	\$0.00	\$0.00	\$500.00	\$8,482.82	\$637.82	\$933.14	\$0.00	\$2.00	\$1,572.96	\$6,909.86	\$6,894.28	\$0.00	\$2,047.76	\$1,166.82	\$15,851.90	\$8,076.68
Policía "A"	\$7,178.00	\$311.00	\$548.76	\$300.00	\$0.00	\$500.00	\$8,837.76	\$694.60	\$933.14	\$0.00	\$2.00	\$1,629.74	\$7,208.02	\$6,128.25	\$0.00	\$1,949.88	\$1,166.82	\$15,286.15	\$8,374.84
Policía "B"	\$7,178.00	\$311.00	\$654.76	\$194.00	\$0.00	\$500.00	\$8,837.76	\$694.60	\$933.14	\$0.00	\$2.00	\$1,629.74	\$7,208.02	\$5,362.22	\$0.00	\$1,851.99	\$1,166.82	\$14,422.23	\$8,374.84
Policía Tercero "C"	\$7,153.00	\$311.00	\$790.30	\$0.00	\$0.00	\$500.00	\$8,754.30	\$681.26	\$929.89	\$0.00	\$2.00	\$1,613.15	\$7,141.15	\$4,596.19	\$0.00	\$1,750.09	\$1,162.79	\$13,487.42	\$8,303.94
Policía "C"	\$7,153.00	\$311.00	\$790.30	\$0.00	\$0.00	\$500.00	\$8,754.30	\$681.26	\$929.89	\$0.00	\$2.00	\$1,613.15	\$7,141.15	\$3,830.16	\$0.00	\$1,652.20	\$1,162.79	\$12,623.51	\$8,303.94
Secretario Auxiliar de Seguridad Pública	\$5,795.00	\$311.00	\$372.88	\$396.68	\$0.00	\$500.00	\$7,375.56	\$249.82	\$753.35	\$0.00	\$2.00	\$1,005.17	\$6,370.39	\$2,298.09	\$0.00	\$1,237.65	\$944.01	\$9,906.13	\$7,314.40
Secretaría (Bombero)	\$5,569.00	\$311.00	\$300.00	\$0.00	\$0.00	\$500.00	\$6,680.00	\$133.04	\$723.97	\$0.00	\$2.00	\$859.01	\$5,820.99	\$1,532.06	\$0.00	\$1,103.36	\$907.59	\$8,456.41	\$6,728.58
Auxiliar "C" de Seguridad Pública	\$5,117.00	\$311.00	\$715.34	\$148.92	\$0.00	\$500.00	\$6,792.26	\$145.26	\$665.21	\$0.00	\$2.00	\$812.47	\$5,979.79	\$766.03	\$0.00	\$932.65	\$834.77	\$7,678.48	\$6,814.56

Personal de Categorías: Seguridad Pública																					
Descripción de la Categoría	Percepciones							Deducciones					Sueldo Total Neto	Compensación		Prestaciones Anuales		Remuneración Mensual			
	Sueldo	Despensa	Percepción Extraordinaria por Categoría	Percepción Especial por Categoría	Subsidio para el Empleo	Percepción Complementaria: Policías	Total de Percepciones	ISPT	ISSSTEP	Cuota Sindical	Seguro de Vida Gobierno	Total Deducciones		Máxima	Mínima	Máxima	Mínima	Máxima	Mínima		
Asignación Máxima de Compensación: Personal Operativo																					
Personal de Base																			\$5,895.95	\$20,640.81	
Personal de Honorarios																			\$4,210.50	\$17,516.73	
Personal de Confianza																			\$12,861.50	\$18,896.25	
Personal de Seguridad Pública																			\$24,513.00	\$35,520.06	
Personal de Educación																				\$23,409.31	\$77,870.81

Nota 1: Para el tabulador de confianza en prestaciones mensuales se considera: despensa y para prestaciones anuales: aguinaldo y prima vacacional mensual.

Nota 2: Para el tabulador de base en prestaciones mensuales se considera: despensa, ayuda de varios, apoyo a la economía, apoyo transporte y compensación especial, para prestaciones anuales se considera aguinaldo y prima vacacional mensual.

Nota 3: Para el tabulador de seguridad pública se consideran prestaciones mensuales: despensa, percepción J2, percepción CJ y para prestaciones anuales: aguinaldo y prima vacacional mensual.

Nota 4: Se considera el 13% de deducción del ISSSTEP que se aplicó a partir de mayo de 2012.

Nota: La suma de los parciales puede no coincidir con el total debido al redondeo.

2

Magisterio (Sueldos en Bruto)

Estatal				
Categoría	Descripción	Nivel de Sueldo	Tipo de Categoría	Sueldo
E0101	Inspector de Jardín de Niños	3	Base	\$17,024.70
E0101	Inspector de Jardín de Niños	4	Base	\$20,672.80
E0101	Inspector de Jardín de Niños	5	Base	\$25,297.04
E0101	Inspector de Jardín de Niños	6	Base	\$29,344.52
E0101	Inspector de Jardín de Niños	7	Base	\$33,392.06
E0101	Inspector de Jardín de Niños	8	Base	\$42,741.84
E0101	Inspector de Jardín de Niños	9	Base	\$54,709.58
E0105	Inspector General de Sector de Jardín de Niños	3	Base	\$19,017.22
E0105	Inspector General de Sector de Jardín de Niños	4	Base	\$23,092.36
E0105	Inspector General de Sector de Jardín de Niños	5	Base	\$28,257.74
E0105	Inspector General de Sector de Jardín de Niños	6	Base	\$32,778.94
E0105	Inspector General de Sector de Jardín de Niños	7	Base	\$37,300.22
E0105	Inspector General de Sector de Jardín de Niños	8	Base	\$47,744.24
E0105	Inspector General de Sector de Jardín de Niños	9	Base	\$61,166.57
E0119	Director de Preescolar de Tiempo Completo	4	Base	\$14,153.71
E0121	Directora de Jardín de Niños	3	Base	\$9,318.78
E0121	Directora de Jardín de Niños	4	Base	\$12,673.56
E0121	Directora de Jardín de Niños	5	Base	\$16,982.52
E0121	Directora de Jardín de Niños	6	Base	\$19,699.76
E0121	Directora de Jardín de Niños	7	Base	\$22,416.96
E0121	Directora de Jardín de Niños	8	Base	\$28,693.72
E0121	Directora de Jardín de Niños	9	Base	\$36,727.96
E0181	Maestra de Jardín de Niños	3	Base	\$7,443.90
E0181	Maestra de Jardín de Niños	4	Base	\$10,123.94
E0181	Maestra de Jardín de Niños	5	Base	\$13,565.81
E0181	Maestra de Jardín de Niños	6	Base	\$15,736.76
E0181	Maestra de Jardín de Niños	7	Base	\$17,906.82

Estatal				
Categoría	Descripción	Nivel de Sueldo	Tipo de Categoría	Sueldo
E0181	Maestra de Jardín de Niños	8	Base	\$22,921.04
E0181	Maestra de Jardín de Niños	9	Base	\$29,338.67
E0183	Pianista	3	Base	\$340.46
E0183	Pianista	4	Base	\$463.04
E0183	Pianista	5	Base	\$620.47
E0183	Pianista	7	Base	\$818.93
E0183	Pianista	8	Base	\$1,048.56
E0187	Auxiliar de Educadora	3	Base	\$7,326.31
E0199	Maestra de Jardín de Niños 3/4 de Tiempo en Curso con Fortalecimiento	3	Base	\$9,825.70
E0205	Inspector General del Sector de Primaria	3	Base	\$19,017.22
E0205	Inspector General del Sector de Primaria	4	Base	\$23,092.36
E0205	Inspector General del Sector de Primaria	5	Base	\$28,257.74
E0205	Inspector General del Sector de Primaria	6	Base	\$32,778.94
E0205	Inspector General del Sector de Primaria	7	Base	\$37,300.22
E0205	Inspector General del Sector de Primaria	8	Base	\$47,271.53
E0205	Inspector General del Sector de Primaria	9	Base	\$61,112.64
EE0101	Pagos Extraordinarios de Educación	3	Base	\$0.00
E0201	Inspector de Zona de Enseñanza Primaria	3	Base	\$17,024.70
E0201	Inspector de Zona de Enseñanza Primaria	4	Base	\$20,672.80
E0201	Inspector de Zona de Enseñanza Primaria	5	Base	\$25,297.04
E0201	Inspector de Zona de Enseñanza Primaria	6	Base	\$29,344.52
E0201	Inspector de Zona de Enseñanza Primaria	7	Base	\$33,392.06
E0201	Inspector de Zona de Enseñanza Primaria	8	Base	\$42,741.84
E0201	Inspector de Zona de Enseñanza Primaria	9	Base	\$54,709.58
E0219	Director de Primaria de Tiempo Completo	3	Base	\$16,728.26
E0219	Director de Primaria de Tiempo Completo	4	Base	\$16,191.12
E0221	Director de Primaria	3	Base	\$9,318.78
E0221	Director de Primaria	4	Base	\$12,673.56
E0221	Director de Primaria	5	Base	\$16,982.52
E0221	Director de Primaria	6	Base	\$19,699.76
E0221	Director de Primaria	7	Base	\$22,416.96
E0221	Director de Primaria	8	Base	\$28,693.72

Estatal				
Categoría	Descripción	Nivel de Sueldo	Tipo de Categoría	Sueldo
E0221	Director de Primaria	9	Base	\$36,727.96
E0226	Director de Primaria Nocturna	3	Base	\$4,623.70
E0226	Director de Primaria Nocturna	4	Base	\$5,974.05
E0226	Director de Primaria Nocturna	5	Base	\$7,692.62
E0226	Director de Primaria Nocturna	7	Base	\$10,691.07
E0226	Director de Primaria Nocturna	8	Base	\$14,138.85
E0226	Director de Primaria Nocturna	9	Base	\$18,566.89
E0281	Maestro de Grupo de Primaria	3	Base	\$7,443.90
E0281	Maestro de Grupo de Primaria	4	Base	\$10,123.94
E0281	Maestro de Grupo de Primaria	5	Base	\$13,565.81
E0281	Maestro de Grupo de Primaria	6	Base	\$15,736.76
E0281	Maestro de Grupo de Primaria	7	Base	\$17,906.82
E0281	Maestro de Grupo de Primaria	8	Base	\$22,921.04
E0281	Maestro de Grupo de Primaria	9	Base	\$29,338.67
E0285	Maestro de Tiempo Completo Mixto	3	Base	\$14,218.73
E0286	Maestro de Grupo Primaria Nocturna	3	Base	\$3,646.57
E0286	Maestro de Grupo Primaria Nocturna	4	Base	\$4,956.46
E0286	Maestro de Grupo Primaria Nocturna	5	Base	\$6,641.90
E0286	Maestro de Grupo Primaria Nocturna	7	Base	\$8,766.80
E0286	Maestro de Grupo Primaria Nocturna	8	Base	\$11,221.55
E0286	Maestro de Grupo Primaria Nocturna	9	Base	\$14,368.32
E0298	Maestro de Grupo Primaria Nocturna con Fortalecimiento Curricular	3	Base	\$4,563.52
E0299	Maestro de Grupo de 3/4 de Tiempo con Fortalecimiento Curricular	3	Base	\$9,825.70
AD2101	Auxiliar	3	Base	\$1,560.28
E0301	Inspector General de Segunda Enseñanza	3	Base	\$24,534.92
E0301	Inspector General de Segunda Enseñanza	4	Base	\$29,792.42
E0301	Inspector General de Segunda Enseñanza	5	Base	\$37,706.00
E0301	Inspector General de Segunda Enseñanza	7	Base	\$49,771.90
E0301	Inspector General de Segunda Enseñanza	8	Base	\$63,708.10
E0321	Director de Secundaria	3	Base	\$22,044.54
E0321	Director de Secundaria	4	Base	\$26,768.34
E0321	Director de Secundaria	5	Base	\$33,878.72

Estatal				
Categoría	Descripción	Nivel de Sueldo	Tipo de Categoría	Sueldo
E0321	Director de Secundaria	6	Base	\$33,957.92
E0321	Director de Secundaria	7	Base	\$44,719.88
E0321	Director de Secundaria	8	Base	\$57,241.44
E0321	Director de Secundaria	9	Base	\$73,269.10
E0341	Subdirector Secretario de Secundaria Foránea	3	Base	\$21,196.50
E0341	Subdirector Secretario de Secundaria Foránea	4	Base	\$25,738.64
E0341	Subdirector Secretario de Secundaria Foránea	5	Base	\$32,575.42
E0341	Subdirector Secretario de Secundaria Foránea	7	Base	\$42,999.56
E0361	Profesor de Enseñanza de Adiestramiento de Secundaria Foránea	3	Base	\$374.32
E0361	Profesor de Enseñanza de Adiestramiento de Secundaria Foránea	4	Base	\$508.83
E0363	Profesor de Enseñanza Secundaria	3	Base	\$387.18
E0363	Profesor de Enseñanza Secundaria	4	Base	\$526.45
E0363	Profesor de Enseñanza Secundaria	5	Base	\$705.50
E0363	Profesor de Enseñanza Secundaria	6	Base	\$887.68
E0363	Profesor de Enseñanza Secundaria	7	Base	\$931.42
E0363	Profesor de Enseñanza Secundaria	8	Base	\$1,192.08
E0363	Profesor de Enseñanza Secundaria	9	Base	\$1,525.70
E0365	Profesor de Adiestramiento de Secundaria	3	Base	\$387.18
E0365	Profesor de Adiestramiento de Secundaria	4	Base	\$526.45
E0365	Profesor de Adiestramiento de Secundaria	5	Base	\$705.50
E0365	Profesor de Adiestramiento de Secundaria	7	Base	\$931.42
E0365	Profesor de Adiestramiento de Secundaria	8	Base	\$1,192.08
E0392	Horas de Enseñanza Secundaria para Fortalecimiento	3	Base	\$387.18
E0392	Horas de Enseñanza Secundaria para Fortalecimiento	4	Base	\$526.45
E0392	Horas de Enseñanza Secundaria para Fortalecimiento	5	Base	\$705.50
E0392	Horas de Enseñanza Secundaria para Fortalecimiento	6	Base	\$887.68
E0392	Horas de Enseñanza Secundaria para Fortalecimiento	7	Base	\$931.42
E0392	Horas de Enseñanza Secundaria para Fortalecimiento	8	Base	\$1,192.08
Q0123	Educación Docente	3	Base	\$10,887.44
E0401	Inspector de Capacitación para y en el Trabajo	3	Base	\$24,534.92
E0401	Inspector de Capacitación para y en el Trabajo	4	Base	\$29,792.42
E0401	Inspector de Capacitación para y en el Trabajo	5	Base	\$37,706.00

Estatal				
Categoría	Descripción	Nivel de Sueldo	Tipo de Categoría	Sueldo
E0401	Inspector de Capacitación para y en el Trabajo	7	Base	\$49,771.90
E0401	Inspector de Capacitación para y en el Trabajo	8	Base	\$63,708.10
E0421	Director de Escuela Secundaria Técnica	3	Base	\$22,044.54
E0421	Director de Escuela Secundaria Técnica	4	Base	\$26,768.34
E0421	Director de Escuela Secundaria Técnica	5	Base	\$33,878.72
E0441	Subdirector Secretario de Secundaria Técnica Foráneo	3	Base	\$21,196.50
E0441	Subdirector Secretario de Secundaria Técnica Foráneo	4	Base	\$25,738.64
E0441	Subdirector Secretario de Secundaria Técnica Foráneo	8	Base	\$55,039.42
E0461	Profesor de Adiestramiento de Secundaria Técnica Foránea	3	Base	\$374.32
E0463	Profesor de Enseñanza Técnica	3	Base	\$387.18
E0463	Profesor de Enseñanza Técnica	4	Base	\$526.45
E0463	Profesor de Enseñanza Técnica	5	Base	\$705.50
E0463	Profesor de Enseñanza Técnica	7	Base	\$931.42
E0463	Profesor de Enseñanza Técnica	8	Base	\$1,192.54
E0465	Profesor de Adiestramiento de Secundaria Técnica	3	Base	\$387.18
E0465	Profesor de Adiestramiento de Secundaria Técnica	4	Base	\$526.45
E0465	Profesor de Adiestramiento de Secundaria Técnica	5	Base	\$705.50
E0465	Profesor de Adiestramiento de Secundaria Técnica	7	Base	\$931.57
E0492	Horas de Enseñanza de Secundaria Técnica para Fortalecimiento	3	Base	\$387.18
E0492	Horas de Enseñanza de Secundaria Técnica para Fortalecimiento	4	Base	\$526.45
E0492	Horas de Enseñanza de Secundaria Técnica para Fortalecimiento	5	Base	\$705.50
E0629	Director de Educación Especial	3	Base	\$9,437.40
E0629	Director de Educación Especial	4	Base	\$12,834.90
E0629	Director de Educación Especial	5	Base	\$17,198.70
E0629	Director de Educación Especial	6	Base	\$19,950.46
E0629	Director de Educación Especial	7	Base	\$22,702.30
E0663	Educación de Horas de Preparatoria	3	Base	\$387.18
E0687	Maestro de Educación Especial	3	Base	\$7,762.94
E0687	Maestro de Educación Especial	4	Base	\$10,558.22
E0687	Maestro de Educación Especial	5	Base	\$14,148.47
E0687	Maestro de Educación Especial	6	Base	\$16,411.85
E0687	Maestro de Educación Especial	7	Base	\$18,675.61

Estatal				
Categoría	Descripción	Nivel de Sueldo	Tipo de Categoría	Sueldo
E0687	Maestro de Educación Especial	8	Base	\$23,904.57
E0689	Maestro Psicólogo Orientador para Educación Especial	3	Base	\$7,762.94
E0689	Maestro Psicólogo Orientador para Educación Especial	4	Base	\$10,558.22
E0689	Maestro Psicólogo Orientador para Educación Especial	5	Base	\$14,148.47
E0689	Maestro Psicólogo Orientador para Educación Especial	7	Base	\$18,675.61
E0689	Maestro Psicólogo Orientador para Educación Especial	8	Base	\$23,904.60
E0701	Inspector de Educación Física	3	Base	\$24,534.92
E0701	Inspector de Educación Física	4	Base	\$29,792.42
E0701	Inspector de Educación Física	5	Base	\$37,706.00
E0701	Inspector de Educación Física	6	Base	\$36,676.22
E0701	Inspector de Educación Física	7	Base	\$49,771.90
E0701	Inspector de Educación Física	8	Base	\$63,708.10
E0701	Inspector de Educación Física	9	Base	\$81,546.32
E0761	Profesor de Educación Física	3	Base	\$374.32
E0761	Profesor de Educación Física	4	Base	\$508.83
E0761	Profesor de Educación Física	5	Base	\$681.85
E0761	Profesor de Educación Física	7	Base	\$900.32
E0763	Profesor Normalista de Educación Física	3	Base	\$387.18
E0763	Profesor Normalista de Educación Física	4	Base	\$526.45
E0763	Profesor Normalista de Educación Física	5	Base	\$705.50
E0763	Profesor Normalista de Educación Física	6	Base	\$887.68
E0763	Profesor Normalista de Educación Física	7	Base	\$931.42
E0763	Profesor Normalista de Educación Física	8	Base	\$1,192.08
E0763	Profesor Normalista de Educación Física	9	Base	\$1,525.73
E0792	Horas de Educación Física para Fortalecimiento Curricular	3	Base	\$387.18
E0792	Horas de Educación Física para Fortalecimiento Curricular	4	Base	\$526.45
E0792	Horas de Educación Física para Fortalecimiento Curricular	5	Base	\$705.50
E0792	Horas de Educación Física para Fortalecimiento Curricular	6	Base	\$887.68
E0792	Horas de Educación Física para Fortalecimiento Curricular	7	Base	\$931.42
E0792	Horas de Educación Física para Fortalecimiento Curricular	8	Base	\$1,192.08
E2709	Jefe de Sector de Telesecundaria Foráneo	3	Base	\$29,321.44
E2709	Jefe de Sector de Telesecundaria Foráneo	4	Base	\$29,792.42

Estatal				
Categoría	Descripción	Nivel de Sueldo	Tipo de Categoría	Sueldo
E2709	Jefe de Sector de Telesecundaria Foráneo	5	Base	\$37,706.00
E2709	Jefe de Sector de Telesecundaria Foráneo	7	Base	\$49,771.90
E2709	Jefe de Sector de Telesecundaria Foráneo	8	Base	\$63,708.10
E1067	Profesor de Enseñanzas Artísticas para Post Primarias	3	Base	\$379.28
E0925	Director de Capacitación para y en el Trabajo	3	Base	\$14,626.46
E0925	Director de Capacitación para y en el Trabajo	4	Base	\$17,760.70
E0963	Profesor de Enseñanza Tecnológica	3	Base	\$387.18
E0963	Profesor de Enseñanza Tecnológica	4	Base	\$526.45
E0963	Profesor de Enseñanza Tecnológica	5	Base	\$705.50
E0965	Profesor Instructor de Capacitación para y en el Trabajo	3	Base	\$387.18
E0965	Profesor Instructor de Capacitación para y en el Trabajo	4	Base	\$526.45
E0965	Profesor Instructor de Capacitación para y en el Trabajo	5	Base	\$705.50
E0965	Profesor Instructor de Capacitación para y en el Trabajo	7	Base	\$931.42
E0965	Profesor Instructor de Capacitación para y en el Trabajo	8	Base	\$1,192.08
E0965	Profesor Instructor de Capacitación para y en el Trabajo	9	Base	\$1,526.26
E0973	Profesor de Enseñanza Técnica Superior	3	Base	\$387.18
E0992	Horas de Instructor de Capacitación para y el Trabajo con Fortalecimiento	3	Base	\$387.18
E0992	Horas de Instructor de Capacitación para y el Trabajo con Fortalecimiento	4	Base	\$526.45
E0992	Horas de Instructor de Capacitación para y el Trabajo con Fortalecimiento	5	Base	\$705.50
E0992	Horas de Instructor de Capacitación para y el Trabajo con Fortalecimiento	7	Base	\$931.42
E0992	Horas de Instructor de Capacitación para y el Trabajo con Fortalecimiento	8	Base	\$1,192.08
E1609	Jefe "E" de Taller	3	Base	\$8,861.20
E2331	Prefecto de Estudios "A"	3	Base	\$7,573.34
E2333	Prefecto de Estudios "B"	3	Base	\$7,590.18
E2335	Prefecto de Estudios "C"	3	Base	\$7,695.88
E0351	Jefe de Enseñanza Secundaria Foránea	3	Base	\$22,917.00
E0351	Jefe de Enseñanza Secundaria Foránea	4	Base	\$27,552.25
E0351	Jefe de Enseñanza Secundaria Foránea	5	Base	\$34,870.76
E2711	Inspector de Zona Maestro de Telesecundaria	3	Base	\$23,146.16
E2711	Inspector de Zona Maestro de Telesecundaria	4	Base	\$28,106.08
E2711	Inspector de Zona Maestro de Telesecundaria	5	Base	\$35,571.66
E2711	Inspector de Zona Maestro de Telesecundaria	7	Base	\$46,954.68

Estatal				
Categoría	Descripción	Nivel de Sueldo	Tipo de Categoría	Sueldo
E2711	Inspector de Zona Maestro de Telesecundaria	8	Base	\$60,101.92
E2725	Director de Telesecundarias	3	Base	\$22,044.54
E2725	Director de Telesecundarias	4	Base	\$26,768.34
E2725	Director de Telesecundarias	5	Base	\$33,878.72
E2725	Director de Telesecundarias	7	Base	\$44,719.88
E2725	Director de Telesecundarias	8	Base	\$57,241.44
E2781	Maestro de Telesecundaria	3	Base	\$11,615.40
E2781	Maestro de Telesecundaria	4	Base	\$15,793.55
E2781	Maestro de Telesecundaria	5	Base	\$21,164.74
E2781	Maestro de Telesecundaria	7	Base	\$27,942.44
E2781	Maestro de Telesecundaria	8	Base	\$35,762.57
E2792	Horas de Telesecundaria para el Fortalecimiento Curricular	3	Base	\$2,244.66
E2792	Horas de Telesecundaria para el Fortalecimiento Curricular	4	Base	\$3,158.72
E2792	Horas de Telesecundaria para el Fortalecimiento Curricular	5	Base	\$4,232.94
E2792	Horas de Telesecundaria para el Fortalecimiento Curricular	7	Base	\$5,588.48
E2792	Horas de Telesecundaria para el Fortalecimiento Curricular	8	Base	\$7,152.51
E4501	Homologado Profesor de Asignatura Preparatoria "A"	3	Base	\$139.53
E4517	Profesor de Asignatura "B"	3	Base	\$375.71
E4623	Profesor Asociado 1/2 T. "A"	3	Base	\$6,749.20
E4625	Profesor Asociado 1/2 T. "B"	3	Base	\$7,592.85
E4627	Profesor Titulado 1/2 T. "A"	3	Base	\$9,858.14
E4629	Profesor Titulado 1/2 T. "B"	3	Base	\$11,652.39
E4723	Profesor Asociado 3/4 T. "A"	3	Base	\$10,123.79
E4725	Profesor Asociado 3/4 T. "B"	3	Base	\$11,389.28
E4727	Profesor Titulado 3/4 T. "A"	3	Base	\$14,787.21
E4729	Profesor Titulado 3/4 T. "B"	3	Base	\$17,478.59
E4823	Profesor Asociado T/C "A"	3	Base	\$13,498.39
E4825	Profesor Asociado T/C "B"	3	Base	\$15,185.70
E4827	Profesor Titulado T/C "A"	3	Base	\$19,716.28
E4829	Profesor Titulado T/C "B"	3	Base	\$23,304.78
E7217	Profesor Investigador de Enseñanza Superior Titular "C" T/C	3	Base	\$17,287.56
E7305	Profesor Investigador de Enseñanza Superior	3	Base	\$375.71

Estatal				
Categoría	Descripción	Nivel de Sueldo	Tipo de Categoría	Sueldo
E7607	Profesor Asociado 1/2 T. "A"	3	Base	\$6,749.20
E7609	Profesor Asociado 1/2 T. "B"	3	Base	\$7,592.85
E7611	Profesor Asociado 1/2 T. "C"	3	Base	\$8,541.93
E7613	Profesor Titulado 1/2 T. "A"	3	Base	\$9,858.14
E7615	Profesor Titulado 1/2 T. "B"	3	Base	\$11,652.39
E7617	Profesor Titulado 1/2 T. "C"	3	Base	\$13,774.34
E7707	Profesor Asociado 3/4 T. "A"	3	Base	\$10,123.79
E7709	Profesor Asociado 3/4 T. "B"	3	Base	\$11,389.28
E7711	Profesor Asociado 3/4 T. "C"	3	Base	\$12,812.90
E7713	Profesor Titulado 3/4 T. "A"	3	Base	\$14,787.21
E7715	Profesor Titulado 3/4 T. "B"	3	Base	\$17,478.59
E7717	Profesor Titulado 3/4 T. "C"	3	Base	\$20,661.51
E7807	Profesor Asociado T/C "A"	3	Base	\$13,498.39
E7809	Profesor Asociado T/C "B"	3	Base	\$15,185.70
E7811	Profesor Asociado T/C "C"	3	Base	\$17,083.86
E7813	Profesor Titulado T/C "A"	3	Base	\$19,716.28
E7815	Profesor Titulado T/C "B"	3	Base	\$23,304.78
E7817	Profesor Titulado T/C "C"	3	Base	\$27,548.68
E7905	Profesor de Asignatura "B"	3	Base	\$375.71
E8009	Homologado Profesor de Asignatura Normal	3	Base	\$63.61
A7504	Secretaria de Funcionario "A"	3	Base	\$2,309.17
A7505	Secretaria de Funcionario "B"	3	Base	\$2,309.17
A7506	Secretaria de Funcionario "C"	3	Base	\$2,676.24
A7507	Secretaria Jefe de Departamento "A"	3	Base	\$1,935.42
A7508	Secretaria de Jefe de Departamento "B"	3	Base	\$2,054.99
A7509	Secretaria de Jefe de Departamento "C"	3	Base	\$2,309.17
A7516	Oficial Administrativo Especializado "A"	3	Base	\$2,169.00
A7517	Oficial Administrativo Especializado "B"	3	Base	\$2,224.61
A7518	Oficial Administrativo Especializado "C"	3	Base	\$2,812.75
A7519	Oficial Administrativo "A"	3	Base	\$2,812.75
A7520	Oficial Administrativo "B"	3	Base	\$1,935.42
A7521	Oficial Administrativo "C"	3	Base	\$2,812.75

Estatal				
Categoría	Descripción	Nivel de Sueldo	Tipo de Categoría	Sueldo
P7539	Analista Especializado "C" "C"	3	Base	\$9,735.97
P7541	Analista Especializado "B" "B"	3	Base	\$2,896.05
P7542	Analista Especializado "B" "C"	3	Base	\$6,898.39
S7501	Oficial de Servicio Especializado "A"	3	Base	\$2,103.53
S7502	Oficial de Servicio Especializado "B"	3	Base	\$2,271.68
S7503	Oficial de Servicio Especializado "C"	3	Base	\$2,569.47
S7504	Oficial de Servicio "A"	3	Base	\$2,103.53
S7505	Oficial de Servicio "B"	3	Base	\$1,716.35
S7506	Oficial de Servicio "C"	3	Base	\$2,103.53
S7507	Auxiliar de Servicio "A"	3	Base	\$1,474.73
S7508	Auxiliar de Servicio "B"	3	Base	\$1,532.55
S7509	Auxiliar de Servicio "C"	3	Base	\$1,951.69
ES7502	Bibliotecario B "B"	3	Base	\$2,180.77
ES7503	Bibliotecario B "C"	3	Base	\$2,676.24
IA04003	Analista de Sistemas Administrativos	3	Base	\$6,898.39
IA08016	Secretaria de Director de Plantel	3	Base	\$6,569.54
IA08029	Secretaria de Jefe de Departamento	3	Base	\$5,633.15
IS06006	Auxiliar de Intendencia	3	Base	\$5,137.39
IS07002	Oficial de Servicio Especializado	3	Base	\$6,246.15
IS08012	Oficial de Servicios	3	Base	\$5,371.64
IT07503	Técnico Bibliotecario	3	Base	\$6,569.54
E7503	Bibliotecario "C"	3	Base	\$4,369.95
F12812	Programador Especializado	3	Base	\$6,706.79
CF10859	Jefe de Departamento	3	Base	\$10,258.63
CF12804	Analista Programador	3	Base	\$7,249.74
CF12812	Programador Especializado	3	Base	\$6,706.79
CF12814	Especialista en Teleinformática	3	Base	\$7,278.94
CF12825	Analista de Sistemas Macrocomputacionales	3	Base	\$7,278.94
CF52118	Director General	3	Base	\$13,253.38
CF52317	Director de Área	3	Base	\$12,079.61
A01801	Auxiliar Administrativo	3	Base	\$195.41
A01802	Administrativo Especializado	3	Base	\$5,686.62

Estatal				
Categoría	Descripción	Nivel de Sueldo	Tipo de Categoría	Sueldo
A01803	Administrativo Especializado	3	Base	\$5,686.62
A01804	Auxiliar de Administrador	3	Base	\$5,686.62
A01805	Auxiliar de Administrador	3	Base	\$5,686.62
A01806	Analista Administrativo	3	Base	\$6,944.62
A01807	Jefe de Oficina	3	Base	\$7,278.94
A02801	Recepcionista	3	Base	\$1,875.45
A02802	Agente de Información	3	Base	\$4,705.66
A02804	Promotor de Relaciones Públicas	3	Base	\$5,150.12
A02806	Asistente de Relaciones Públicas	3	Base	\$2,019.56
A03801	Mecanógrafa	3	Base	\$5,686.62
A03802	Taquimecanógrafa	3	Base	\$5,686.62
A03803	Secretaría de Apoyo	3	Base	\$5,949.02
A03804	Secretaría "C"	3	Base	\$6,533.98
C02801	Operador de Equipo de Comunicaciones	3	Base	\$4,922.80
C02802	Operador de Equipo de Comunicaciones	3	Base	\$5,686.62
P02802	Médico	3	Base	\$7,278.94
P03802	Dentista Cirujano	3	Base	\$7,278.94
P04803	Psicólogo	3	Base	\$7,278.94
P05802	Médico	3	Base	\$6,023.33
P06802	Dentista Cirujano	3	Base	\$2,903.00
S01801	Auxiliar de Servicios de Mantenimiento	3	Base	\$195.41
S01803	Oficial de Servicios de Mantenimiento	3	Base	\$5,686.62
S01804	Jefe de Servicios y Mantenimiento	3	Base	\$5,686.62
S01806	Asistente de Servicios en Plantel	3	Base	\$2,261.29
S01807	Oficial de Mantenimiento y Servicios	3	Base	\$5,686.62
S01808	Oficial de Mantenimiento y Servicios	3	Base	\$2,342.64
S01812	Auxiliar de Servicios y Mantenimiento en Plantel	3	Base	\$5,686.62
S02805	Ecónomo	3	Base	\$2,809.51
S03802	Chofer	3	Base	\$6,223.68
S05804	Auxiliar de Imprenta y Fotocopia	3	Base	\$2,019.56
S05805	Técnico Medio en Imprenta	3	Base	\$6,383.02
S08801	Mecánico	3	Base	\$2,056.77

Estatal				
Categoría	Descripción	Nivel de Sueldo	Tipo de Categoría	Sueldo
S08802	Oficial de Mantenimiento Mecánico	3	Base	\$6,383.02
S09801	Electricista	3	Base	\$5,949.02
S10802	Técnico en Mantenimiento Equipo Comunicación	3	Base	\$2,809.51
S18812	Auxiliar de Servicios y Mantenimiento en Plantel	3	Base	\$5,686.62
T03802	Técnico	3	Base	\$5,686.62
T03803	Técnico Medio	3	Base	\$6,533.98
T03804	Técnico Especializado	3	Base	\$7,249.74
T04802	Bailarín	3	Base	\$2,563.49
T04803	Músico	3	Base	\$5,686.62
T05801	Auxiliar de Biblioteca	3	Base	\$5,686.62
T05802	Técnico Bibliotecario	3	Base	\$5,686.62
T05808	Técnico Bibliotecario	3	Base	\$6,533.98
T06801	Capturista	3	Base	\$2,019.56
T06802	Coordinador Técnico en Computación	3	Base	\$3,041.00
T06803	Coordinador Técnico en Computación	3	Base	\$6,944.62
T08803	Dibujante	3	Base	\$6,383.02
T09801	Enfermera	3	Base	\$5,949.02
T09802	Enfermera Especializada	3	Base	\$6,706.79
T13801	Auxiliar de Fotógrafo	3	Base	\$2,403.10
T13803	Fotógrafo	3	Base	\$2,679.71
T14802	Niñera	3	Base	\$6,533.98
T14805	Puericultor	3	Base	\$7,278.94
T16801	Auxiliar de Laboratorista	3	Base	\$5,686.62
T16802	Técnico Laboratorista	3	Base	\$2,568.13
T16803	Laboratorista	3	Base	\$5,949.02
T17802	Operador Equipo Especializado	3	Base	\$3,074.38
T26802	Pasante de Trabajo Social	3	Base	\$5,949.02
T26803	Trabajadora Social	3	Base	\$6,944.62
ED01804	Especialista en Sistemas de Capacitación	3	Base	\$2,006.06
ED01807	Institucional de la S.E.P.	3	Base	\$2,093.93
ED02809	Pedagogo Especializado	3	Base	\$6,533.98

FEDERAL				
Código	Descripción de la Categoría	Nivel	Tipo de Categoría	Sueldo
E0101	Inspectora de Jardines de Niños, Foránea	3	Base	\$17,024.70
E0101	Inspectora de Jardines de Niños, Foránea	4	Base	\$20,514.54
E0101	Inspectora de Jardines de Niños, Foránea	5	Base	\$24,938.16
E0101	Inspectora de Jardines de Niños, Foránea	7	Base	\$32,682.02
E0101	Inspectora de Jardines de Niños, Foránea	8	Base	\$41,626.16
E0101	Inspectora de Jardines de Niños, Foránea	9	Base	\$53,074.72
E0105	Inspector General de Sector de Jardín de Niños, Foráneo	3	Base	\$19,017.22
E0105	Inspector General de Sector de Jardín de Niños, Foráneo	4	Base	\$22,915.56
E0105	Inspector General de Sector de Jardín de Niños, Foráneo	5	Base	\$27,856.86
E0105	Inspector General de Sector de Jardín de Niños, Foráneo	7	Base	\$36,507.06
E0105	Inspector General de Sector de Jardín de Niños, Foráneo	9	Base	\$59,286.42
E0113	Inspectora para Centros de Desarrollo Infantil	3	Base	\$17,024.70
E0113	Inspectora para Centros de Desarrollo Infantil	4	Base	\$20,514.54
E0113	Inspectora para Centros de Desarrollo Infantil	5	Base	\$25,297.04
E0113	Inspectora para Centros de Desarrollo Infantil	7	Base	\$33,392.06
E0113	Inspectora para Centros de Desarrollo Infantil	8	Base	\$41,626.16
E0113	Inspectora para Centros de Desarrollo Infantil	9	Base	\$54,709.57
E0121	Directora de Jardín de Niños, Foránea	3	Base	\$9,318.78
E0121	Directora de Jardín de Niños, Foránea	4	Base	\$12,528.02
E0121	Directora de Jardín de Niños, Foránea	5	Base	\$16,650.06
E0121	Directora de Jardín de Niños, Foránea	6	Base	\$19,249.42
E0121	Directora de Jardín de Niños, Foránea	7	Base	\$21,848.74
E0121	Directora de Jardín de Niños, Foránea	8	Base	\$27,853.18
E0121	Directora de Jardín de Niños, Foránea	9	Base	\$35,538.88
E0125	Directora para Centros de Desarrollo Infantil	3	Base	\$13,881.06
E0125	Directora para Centros de Desarrollo Infantil	4	Base	\$17,864.72
E0125	Directora para Centros de Desarrollo Infantil	5	Base	\$24,180.76
E0125	Directora para Centros de Desarrollo Infantil	7	Base	\$31,918.62
E0125	Directora para Centros de Desarrollo Infantil	8	Base	\$40,855.82
E0125	Directora para Centros de Desarrollo Infantil	9	Base	\$52,295.45
E0165	Profesor de Enseñanzas Musicales Elementales para Jardín de Niños	3	Base	\$306.12
E0165	Profesor de Enseñanzas Musicales Elementales para Jardín de Niños	4	Base	\$412.52
E0165	Profesor de Enseñanzas Musicales Elementales para Jardín de Niños	5	Base	\$549.34
E0165	Profesor de Enseñanzas Musicales Elementales para Jardín de Niños	7	Base	\$721.66
E0180	Maestra de Jardín de Niños, en el Distrito Federal	3	Base	\$7,443.90
E0181	Maestra de Jardín de Niños, Foránea	3	Base	\$7,443.90
E0181	Maestra de Jardín de Niños, Foránea	4	Base	\$10,033.30
E0181	Maestra de Jardín de Niños, Foránea	5	Base	\$13,358.80
E0181	Maestra de Jardín de Niños, Foránea	7	Base	\$17,553.02

FEDERAL				
Código	Descripción de la Categoría	Nivel	Tipo de Categoría	Sueldo
E0181	Maestra de Jardín de Niños, Foránea	8	Base	\$22,397.64
E0181	Maestra de Jardín de Niños, Foránea	9	Base	\$28,598.28
E0183	Horas de Acompañante de Música para Jardín de Niños, Foráneo	3	Base	\$340.46
E0183	Horas de Acompañante de Música para Jardín de Niños, Foráneo	4	Base	\$458.86
E0183	Horas de Acompañante de Música para Jardín de Niños, Foráneo	5	Base	\$610.96
E0183	Horas de Acompañante de Música para Jardín de Niños, Foráneo	7	Base	\$802.74
E0191	Promotor de Comunidad Rural, Técnico en Educación Preescolar	3	Base	\$7,191.38
E0195	Educadora para Centros de Desarrollo Infantil	3	Base	\$10,584.46
E0195	Educadora para Centros de Desarrollo Infantil	4	Base	\$14,266.12
E0195	Educadora para Centros de Desarrollo Infantil	5	Base	\$18,994.84
E0195	Educadora para Centros de Desarrollo Infantil	7	Base	\$24,958.62
E0195	Educadora para Centros de Desarrollo Infantil	8	Base	\$31,846.90
E0195	Educadora para Centros de Desarrollo Infantil	9	Base	\$40,663.76
E0199	Mtra. de Jardín de Niños de 3/4 de Tiempo en Curso con Fortalecimiento	3	Base	\$9,825.70
E0201	Inspector de Zona de Enseñanza Primaria, Foráneo	3	Base	\$17,024.70
E0201	Inspector de Zona de Enseñanza Primaria, Foráneo	4	Base	\$20,514.54
E0201	Inspector de Zona de Enseñanza Primaria, Foráneo	5	Base	\$24,938.16
E0201	Inspector de Zona de Enseñanza Primaria, Foráneo	6	Base	\$28,810.06
E0201	Inspector de Zona de Enseñanza Primaria, Foráneo	7	Base	\$32,682.02
E0201	Inspector de Zona de Enseñanza Primaria, Foráneo	8	Base	\$41,626.16
E0201	Inspector de Zona de Enseñanza Primaria, Foráneo	9	Base	\$53,074.72
E0205	Jefe de Sector de Educación Primaria, Foráneo	3	Base	\$19,017.22
E0205	Jefe de Sector de Educación Primaria, Foráneo	5	Base	\$27,856.86
E0205	Jefe de Sector de Educación Primaria, Foráneo	7	Base	\$36,507.06
E0205	Jefe de Sector de Educación Primaria, Foráneo	8	Base	\$46,498.00
E0205	Jefe de Sector de Educación Primaria, Foráneo	9	Base	\$59,286.42
E0213	Inspector de Internados de Enseñanza Primaria, Foráneo	7	Base	\$32,682.02
E0219	Director de Primaria de Tiempo Completo Titulado en la Licenciatura	3	Base	\$16,728.26
E0221	Director de Primaria, Foráneo	3	Base	\$9,318.78
E0221	Director de Primaria, Foráneo	4	Base	\$12,528.02
E0221	Director de Primaria, Foráneo	5	Base	\$16,650.06
E0221	Director de Primaria, Foráneo	6	Base	\$19,249.42
E0221	Director de Primaria, Foráneo	7	Base	\$21,848.74
E0221	Director de Primaria, Foráneo	8	Base	\$27,853.18
E0221	Director de Primaria, Foráneo	9	Base	\$35,538.88
E0223	Director de Internado de Primaria, Foráneo	3	Base	\$13,108.74
E0223	Director de Internado de Primaria, Foráneo	5	Base	\$20,440.02
E0241	Subdirector Secretario de Internado de Primaria, Foráneo	3	Base	\$12,409.98
E0241	Subdirector Secretario de Internado de Primaria, Foráneo	5	Base	\$19,350.46
E0261	Maestro de Adiestramiento de Primaria, Foráneo.	3	Base	\$297.90
E0265	Maestro de Enseñanzas Artísticas de Internado de Primaria, Foráneo	3	Base	\$296.92

FEDERAL				
Código	Descripción de la Categoría	Nivel	Tipo de Categoría	Sueldo
E0280	Maestro de Grupo de Primaria, en el DF	3	Base	\$7,443.90
E0281	Maestro de Grupo de Primaria, Foráneo	3	Base	\$7,443.90
E0281	Maestro de Grupo de Primaria, Foráneo	3	Base	\$7,443.90
E0281	Maestro de Grupo de Primaria, Foráneo	4	Base	\$10,033.30
E0281	Maestro de Grupo de Primaria, Foráneo	5	Base	\$13,358.80
E0281	Maestro de Grupo de Primaria, Foráneo	6	Base	\$15,456.32
E0281	Maestro de Grupo de Primaria, Foráneo	7	Base	\$17,553.02
E0281	Maestro de Grupo de Primaria, Foráneo	8	Base	\$22,397.64
E0281	Maestro de Grupo de Primaria, Foráneo	9	Base	\$28,598.28
E0289	Maestro "A" de Primaria Rural	3	Base	\$7,443.90
E0291	Maestro "B" de Primaria Rural	3	Base	\$7,443.90
E0299	Maestro de Grupo de Primaria de 3/4 de Tiempo en Curso con Fortalecimiento	3	Base	\$9,825.70
E0301	Inspector General de Segunda Enseñanza, Foráneo	3	Base	\$24,534.92
E0301	Inspector General de Segunda Enseñanza, Foráneo	4	Base	\$29,564.36
E0301	Inspector General de Segunda Enseñanza, Foráneo	5	Base	\$37,134.62
E0301	Inspector General de Segunda Enseñanza, Foráneo	7	Base	\$48,677.08
E0301	Inspector General de Segunda Enseñanza, Foráneo	8	Base	\$62,008.68
E0301	Inspector General de Segunda Enseñanza, Foráneo	9	Base	\$79,073.04
E0321	Director de Secundaria Foránea	3	Base	\$22,044.54
E0321	Director de Secundaria Foránea	4	Base	\$26,563.42
E0321	Director de Secundaria Foránea	5	Base	\$33,365.34
E0321	Director de Secundaria Foránea	7	Base	\$43,736.18
E0321	Director de Secundaria Foránea	8	Base	\$55,714.52
E0327	Director de Secundaria, para Trabajadores, Foráneo	3	Base	\$22,044.54
E0327	Director de Secundaria, para Trabajadores, Foráneo	4	Base	\$26,563.42
E0327	Director de Secundaria, para Trabajadores, Foráneo	5	Base	\$33,365.34
E0327	Director de Secundaria, para Trabajadores, Foráneo	7	Base	\$43,736.18
E0341	Subdirector Secretario de Secundaria Foránea	3	Base	\$21,196.50
E0341	Subdirector Secretario de Secundaria Foránea	4	Base	\$25,541.58
E0341	Subdirector Secretario de Secundaria Foránea	5	Base	\$32,081.78
E0341	Subdirector Secretario de Secundaria Foránea	7	Base	\$42,053.68
E0341	Subdirector Secretario de Secundaria Foránea	8	Base	\$53,571.22
E0341	Subdirector Secretario de Secundaria Foránea	9	Base	\$68,313.74
E0345	Subdirector Secretario de Secundaria Nocturna, Foránea	3	Base	\$21,196.50
E0345	Subdirector Secretario de Secundaria Nocturna, Foránea	4	Base	\$25,541.58
E0351	Jefe de Enseñanza Secundaria, Foráneo	3	Base	\$23,146.16
E0351	Jefe de Enseñanza Secundaria, Foráneo	4	Base	\$27,890.90
E0351	Jefe de Enseñanza Secundaria, Foráneo	5	Base	\$35,032.62
E0351	Jefe de Enseñanza Secundaria, Foráneo	7	Base	\$45,921.80
E0351	Jefe de Enseñanza Secundaria, Foráneo	8	Base	\$58,498.68
E0361	Profesor de Enseñanzas de Adiestramiento de Secundaria, Foráneo	3	Base	\$374.32

FEDERAL				
Código	Descripción de la Categoría	Nivel	Tipo de Categoría	Sueldo
E0361	Profesor de Enseñanzas de Adiestramiento de Secundaria, Foráneo	4	Base	\$504.26
E0361	Profesor de Enseñanzas de Adiestramiento de Secundaria, Foráneo	5	Base	\$671.44
E0361	Profesor de Enseñanzas de Adiestramiento de Secundaria, Foráneo	7	Base	\$882.52
E0363	Profesor de Enseñanza Secundaria, Foránea	3	Base	\$387.18
E0363	Profesor de Enseñanza Secundaria, Foránea	4	Base	\$521.76
E0363	Profesor de Enseñanza Secundaria, Foránea	5	Base	\$694.70
E0363	Profesor de Enseñanza Secundaria, Foránea	7	Base	\$913.00
E0363	Profesor de Enseñanza Secundaria, Foránea	8	Base	\$1,164.84
E0363	Profesor de Enseñanza Secundaria, Foránea	9	Base	\$1,487.18
E0365	Profesor de Adiestramiento, de Secundaria, Foráneo	3	Base	\$387.18
E0365	Profesor de Adiestramiento, de Secundaria, Foráneo	4	Base	\$521.76
E0365	Profesor de Adiestramiento, de Secundaria, Foráneo	5	Base	\$694.70
E0365	Profesor de Adiestramiento, de Secundaria, Foráneo	7	Base	\$913.00
E0365	Profesor de Adiestramiento, de Secundaria, Foráneo	8	Base	\$1,164.84
E0365	Profesor de Adiestramiento, de Secundaria, Foráneo	9	Base	\$1,487.18
E0366	Horas de Enseñanza de Adiestramiento de Secundarias Generales	3	Base	\$387.18
E0366	Horas de Enseñanza de Adiestramiento de Secundarias Generales	4	Base	\$521.76
E0366	Horas de Enseñanza de Adiestramiento de Secundarias Generales	5	Base	\$694.70
E0366	Horas de Enseñanza de Adiestramiento de Secundarias Generales	8	Base	\$1,164.84
E0366	Horas de Enseñanza de Adiestramiento de Secundarias Generales	9	Base	\$1,487.18
E0371	Profesor Orientador de Enseñanza Secundaria, Foránea	3	Base	\$387.18
E0371	Horas de Enseñanza de Adiestramiento de Secundarias Generales	4	Base	\$521.76
E0371	Horas de Enseñanza de Adiestramiento de Secundarias Generales	5	Base	\$694.70
E0371	Horas de Enseñanza de Adiestramiento de Secundarias Generales	7	Base	\$913.00
E0371	Horas de Enseñanza de Adiestramiento de Secundarias Generales	8	Base	\$1,164.84
E0390	Horas de Enseñanza de Adiestramiento de Secundarias Generales	3	Base	\$374.32
E0392	Horas de Enseñanza Secundaria para Fortalecimiento Curricular	3	Base	\$387.18
E0392	Horas de Enseñanza Secundaria para Fortalecimiento Curricular	4	Base	\$521.76
E0392	Horas de Enseñanza Secundaria para Fortalecimiento Curricular	5	Base	\$694.70
E0392	Horas de Enseñanza Secundaria para Fortalecimiento Curricular	7	Base	\$913.00
E0392	Horas de Enseñanza Secundaria para Fortalecimiento Curricular	8	Base	\$1,164.84
E0392	Horas de Enseñanza Secundaria para Fortalecimiento Curricular	9	Base	\$1,487.18
E0401	Inspector General de Secundarias Técnicas	3	Base	\$24,534.92
E0401	Inspector General de Secundarias Técnicas	4	Base	\$29,564.36
E0401	Inspector General de Secundarias Técnicas	5	Base	\$37,134.62
E0401	Inspector General de Secundarias Técnicas	7	Base	\$48,677.08
E0401	Inspector General de Secundarias Técnicas	8	Base	\$62,008.68
E0421	Director de Escuela Secundaria Técnica, Foráneo	3	Base	\$22,044.54
E0421	Director de Escuela Secundaria Técnica, Foráneo	4	Base	\$26,563.42
E0421	Director de Escuela Secundaria Técnica, Foráneo	5	Base	\$33,365.34
E0421	Director de Escuela Secundaria Técnica, Foráneo	7	Base	\$43,736.18

FEDERAL				
Código	Descripción de la Categoría	Nivel	Tipo de Categoría	Sueldo
E0421	Director de Escuela Secundaria Técnica, Foráneo	8	Base	\$55,714.52
E0441	Subdirector Secretario de Escuela Secundaria Técnica, Foráneo	3	Base	\$21,196.50
E0441	Subdirector Secretario de Escuela Secundaria Técnica, Foráneo	4	Base	\$25,541.58
E0441	Subdirector Secretario de Escuela Secundaria Técnica, Foráneo	5	Base	\$32,081.78
E0441	Subdirector Secretario de Escuela Secundaria Técnica, Foráneo	7	Base	\$42,053.68
E0441	Subdirector Secretario de Escuela Secundaria Técnica, Foráneo	8	Base	\$53,571.22
E0451	Jefe de Enseñanza Secundaria Técnica, Foráneo	3	Base	\$23,146.16
E0451	Jefe de Enseñanza Secundaria Técnica, Foráneo	4	Base	\$27,890.90
E0451	Jefe de Enseñanza Secundaria Técnica, Foráneo	5	Base	\$35,032.62
E0451	Jefe de Enseñanza Secundaria Técnica, Foráneo	7	Base	\$45,921.80
E0451	Jefe de Enseñanza Secundaria Técnica, Foráneo	8	Base	\$58,498.68
E0451	Jefe de Enseñanza Secundaria Técnica, Foráneo	9	Base	\$74,597.16
E0461	Profesor de Adiestramiento de Secundaria Técnica Foránea	3	Base	\$374.32
E0463	Profesor de Enseñanza Secundaria Técnica, Foráneo	3	Base	\$387.18
E0463	Profesor de Enseñanza Secundaria Técnica, Foráneo	4	Base	\$521.76
E0463	Profesor de Enseñanza Secundaria Técnica, Foráneo	5	Base	\$694.70
E0463	Profesor de Enseñanza Secundaria Técnica, Foráneo	7	Base	\$913.00
E0463	Profesor de Enseñanza Secundaria Técnica, Foráneo	8	Base	\$1,164.84
E0463	Profesor de Enseñanza Secundaria Técnica, Foráneo	9	Base	\$1,487.18
E0465	Profesor de Adiestramiento de Secundaria Técnica, Foráneo, T	3	Base	\$387.18
E0465	Profesor de Adiestramiento de Secundaria Técnica, Foráneo, T	4	Base	\$521.76
E0465	Profesor de Adiestramiento de Secundaria Técnica, Foráneo, T	5	Base	\$694.70
E0465	Profesor de Adiestramiento de Secundaria Técnica, Foráneo, T	7	Base	\$913.00
E0465	Profesor de Adiestramiento de Secundaria Técnica, Foráneo, T	8	Base	\$1,164.84
E0465	Profesor de Adiestramiento de Secundaria Técnica, Foráneo, T	9	Base	\$1,487.18
E0466	Horas de Enseñanza de Adiestramiento de Secundarias Técnicas	3	Base	\$387.18
E0466	Horas de Enseñanza de Adiestramiento de Secundarias Técnicas	4	Base	\$521.76
E0466	Horas de Enseñanza de Adiestramiento de Secundarias Técnicas	5	Base	\$694.70
E0466	Horas de Enseñanza de Adiestramiento de Secundarias Técnicas	7	Base	\$913.00
E0466	Horas de Enseñanza de Adiestramiento de Secundarias Técnicas	8	Base	\$1,164.84
E0466	Horas de Enseñanza de Adiestramiento de Secundarias Técnicas	9	Base	\$1,487.18
E0492	Horas de Enseñanza de Secundaria Técnica para Fortalecimiento	3	Base	\$387.18
E0492	Horas de Enseñanza de Secundaria Técnica para Fortalecimiento	4	Base	\$521.76
E0492	Horas de Enseñanza de Secundaria Técnica para Fortalecimiento	5	Base	\$694.70
E0492	Horas de Enseñanza de Secundaria Técnica para Fortalecimiento	7	Base	\$913.00
E0492	Horas de Enseñanza de Secundaria Técnica para Fortalecimiento	8	Base	\$1,164.84
E0492	Horas de Enseñanza de Secundaria Técnica para Fortalecimiento	9	Base	\$1,487.18
E0629	Director de Escuela de Educación Especial	3	Base	\$9,437.40
E0629	Director de Escuela de Educación Especial	4	Base	\$12,687.50
E0629	Director de Escuela de Educación Especial	5	Base	\$16,862.00
E0629	Director de Escuela de Educación Especial	7	Base	\$22,126.82

FEDERAL				
Código	Descripción de la Categoría	Nivel	Tipo de Categoría	Sueldo
E0629	Director de Escuela de Educación Especial	8	Base	\$28,207.70
E0629	Director de Escuela de Educación Especial	9	Base	\$35,991.20
E0633	Supervisor de Educación Especial Foráneo	3	Base	\$17,301.56
E0633	Supervisor de Educación Especial Foráneo	4	Base	\$20,848.20
E0633	Supervisor de Educación Especial Foráneo	5	Base	\$25,343.70
E0633	Supervisor de Educación Especial Foráneo	7	Base	\$33,213.52
E0633	Supervisor de Educación Especial Foráneo	8	Base	\$42,303.14
E0671	Profesor Orientador Profesional de Enseñanza Superior, Foráneo	3	Base	\$387.18
E0671	Profesor Orientador Profesional de Enseñanza Superior, Foráneo	4	Base	\$521.76
E0681	Maestro de Escuela de Experimentación Pedagógica, Foráneo	3	Base	\$7,762.94
E0681	Maestro de Escuela de Experimentación Pedagógica, Foráneo	4	Base	\$10,463.72
E0681	Maestro de Escuela de Experimentación Pedagógica, Foráneo	7	Base	\$18,306.56
E0687	Maestro de Educación Especial	3	Base	\$7,762.94
E0687	Maestro de Educación Especial	4	Base	\$10,463.72
E0687	Maestro de Educación Especial	5	Base	\$13,932.54
E0687	Maestro de Educación Especial	7	Base	\$18,306.56
E0687	Maestro de Educación Especial	8	Base	\$23,358.68
E0687	Maestro de Educación Especial	9	Base	\$29,825.60
E0689	Maestro Psicólogo Orientador para Educación Especial	3	Base	\$7,762.94
E0689	Maestro Psicólogo Orientador para Educación Especial	4	Base	\$10,463.72
E0689	Maestro Psicólogo Orientador para Educación Especial	5	Base	\$13,932.54
E0689	Maestro Psicólogo Orientador para Educación Especial	7	Base	\$18,306.56
E0689	Maestro Psicólogo Orientador para Educación Especial	8	Base	\$23,358.68
E0689	Maestro Psicólogo Orientador para Educación Especial	9	Base	\$29,825.60
E0692	Maestro de Educación Especial de 3/4 de Tiempo en Curso con Fortalecimiento	3	Base	\$10,159.54
E0701	Inspector Normalista de Educación Física, Foránea	3	Base	\$24,534.92
E0701	Inspector Normalista de Educación Física, Foránea	4	Base	\$29,564.36
E0701	Inspector Normalista de Educación Física, Foránea	5	Base	\$37,134.62
E0701	Inspector Normalista de Educación Física, Foránea	7	Base	\$48,677.08
E0701	Inspector Normalista de Educación Física, Foránea	8	Base	\$62,008.68
E0701	Inspector Normalista de Educación Física, Foránea	9	Base	\$79,073.04
E0761	Profesor de Educación Física Foráneo	3	Base	\$374.32
E0763	Profesor Normalista de Educación Física, Foráneo	3	Base	\$387.18
E0763	Profesor Normalista de Educación Física, Foráneo	4	Base	\$521.76
E0763	Profesor Normalista de Educación Física, Foráneo	5	Base	\$694.70
E0763	Profesor Normalista de Educación Física, Foráneo	7	Base	\$913.00
E0763	Profesor Normalista de Educación Física, Foráneo	8	Base	\$1,164.84
E0763	Profesor Normalista de Educación Física, Foráneo	9	Base	\$1,487.18
E0792	Horas de Educación Física para Fortalecimiento Curricular	3	Base	\$387.18
E0792	Horas de Educación Física para Fortalecimiento Curricular	4	Base	\$521.76
E0792	Horas de Educación Física para Fortalecimiento Curricular	5	Base	\$694.70

FEDERAL				
Código	Descripción de la Categoría	Nivel	Tipo de Categoría	Sueldo
E0792	Horas de Educación Física para Fortalecimiento Curricular	7	Base	\$913.00
E0792	Horas de Educación Física para Fortalecimiento Curricular	8	Base	\$1,164.84
E0792	Horas de Educación Física para Fortalecimiento Curricular	9	Base	\$1,487.18
E0873	Profesor de Materias Profesionales de Enseñanza Normal de Primaria	3	Base	\$387.18
E0961	Profesor de Adiestramiento de Enseñanza Tecnológica Vocacional	3	Base	\$374.32
E0963	Profesor de Enseñanza Tecnológica, Foráneo	3	Base	\$387.18
E0963	Profesor de Enseñanza Tecnológica, Foráneo	4	Base	\$521.76
E0969	Profesor de Enseñanza Vocacional, Foráneo	3	Base	\$387.18
E1063	Profesor de Enseñanzas Artísticas para Postprimarias, Foráneo	3	Base	\$387.18
E1063	Profesor de Enseñanzas Artísticas para Postprimarias, Foráneo	4	Base	\$521.76
E1063	Profesor de Enseñanzas Artísticas para Postprimarias, Foráneo	5	Base	\$694.70
E1065	Profesor de Enseñanzas Artísticas Elementales, Foráneo	3	Base	\$374.32
E1067	Profesor de Enseñanzas Artísticas para Postprimarias, Foráneo	3	Base	\$379.28
E1067	Profesor de Enseñanzas Artísticas para Postprimarias, Foráneo	4	Base	\$511.36
E1067	Profesor de Enseñanzas Artísticas para Postprimarias, Foráneo	5	Base	\$680.78
E1067	Profesor de Enseñanzas Artísticas para Postprimarias, Foráneo	7	Base	\$894.54
E1067	Profesor de Enseñanzas Artísticas para Postprimarias, Foráneo	8	Base	\$1,141.60
E1092	Horas de Enseñanzas Artísticas y Musicales de Postprimarias	3	Base	\$387.18
E1092	Horas de Enseñanzas Artísticas y Musicales de Postprimarias	4	Base	\$521.76
E1092	Horas de Enseñanzas Artísticas y Musicales de Postprimarias	5	Base	\$694.70
E1092	Horas de Enseñanzas Artísticas y Musicales de Postprimarias	7	Base	\$913.00
E1303	Inspector de Misiones Culturales, Maestro Normalista Urbano	8	Base	\$41,626.16
E1303	Inspector de Misiones Culturales, Maestro Normalista Urbano	9	Base	\$53,074.72
E1305	Jefe de Misión Cultural, Maestro Normalista Urbano Titulado	3	Base	\$11,950.92
E1305	Jefe de Misión Cultural, Maestro Normalista Urbano Titulado	4	Base	\$15,380.62
E1305	Jefe de Misión Cultural, Maestro Normalista Urbano Titulado	5	Base	\$20,433.76
E1305	Jefe de Misión Cultural, Maestro Normalista Urbano Titulado	7	Base	\$26,806.66
E1305	Jefe de Misión Cultural, Maestro Normalista Urbano Titulado	9	Base	\$43,589.06
E1331	Maestro "A" de Misión Cultural	3	Base	\$9,062.92
E1333	Maestro "B" de Misión Cultural	3	Base	\$9,475.70
E1335	Maestro "C" de Misión Cultural	3	Base	\$10,103.58
E1335	Maestro "C" de Misión Cultural	4	Base	\$13,618.00
E1405	Jefe de Brigada de Mejoramiento Indígena Maestro Normalista	3	Base	\$11,239.84
E1411	Jefe de Zona de Supervisión de Educación Indígena	3	Base	\$19,017.22
E1411	Jefe de Zona de Supervisión de Educación Indígena	4	Base	\$22,915.56
E1411	Jefe de Zona de Supervisión de Educación Indígena	5	Base	\$27,856.86
E1411	Jefe de Zona de Supervisión de Educación Indígena	7	Base	\$36,507.06
E1411	Jefe de Zona de Supervisión de Educación Indígena	8	Base	\$46,498.00
E1411	Jefe de Zona de Supervisión de Educación Indígena	9	Base	\$59,286.42
E1441	Profesor A de Adiestramiento Técnico, para Indígenas, Foráneo	3	Base	\$7,244.38
E1445	Subdirector Secretario de Centro de Integración Social Indígena	3	Base	\$12,409.98

FEDERAL				
Código	Descripción de la Categoría	Nivel	Tipo de Categoría	Sueldo
E1451	Profesor Orientador de Enfermería Foráneo	3	Base	\$7,244.38
E1461	Orientador de Comunidad de Promoción Indígena, Maestro Normalista	3	Base	\$7,443.90
E1461	Orientador de Comunidad de Promoción Indígena, Maestro Normalista	4	Base	\$10,033.30
E1461	Orientador de Comunidad de Promoción Indígena, Maestro Normalista	5	Base	\$13,358.80
E1471	Maestro A de Música de Educación Indígena Foráneo	3	Base	\$7,244.38
E1475	Director Bilingüe de Educación Preescolar Indígena	3	Base	\$9,318.78
E1475	Director Bilingüe de Educación Preescolar Indígena	4	Base	\$12,528.02
E1475	Director Bilingüe de Educación Preescolar Indígena	5	Base	\$16,650.06
E1475	Director Bilingüe de Educación Preescolar Indígena	7	Base	\$21,848.74
E1475	Director Bilingüe de Educación Preescolar Indígena	8	Base	\$27,853.18
E1475	Director Bilingüe de Educación Preescolar Indígena	9	Base	\$35,538.88
E1481	Inspector Bilingüe de Educación Primaria Indígena	3	Base	\$17,024.70
E1481	Inspector Bilingüe de Educación Primaria Indígena	4	Base	\$20,514.54
E1481	Inspector Bilingüe de Educación Primaria Indígena	5	Base	\$24,938.16
E1481	Inspector Bilingüe de Educación Primaria Indígena	7	Base	\$32,682.02
E1481	Inspector Bilingüe de Educación Primaria Indígena	8	Base	\$41,626.16
E1483	Inspector Bilingüe de Educación Primaria Indígena	3	Base	\$9,318.78
E1483	Inspector Bilingüe de Educación Primaria Indígena	4	Base	\$12,528.02
E1483	Inspector Bilingüe de Educación Primaria Indígena	5	Base	\$16,650.06
E1483	Inspector Bilingüe de Educación Primaria Indígena	7	Base	\$21,848.74
E1483	Inspector Bilingüe de Educación Primaria Indígena	8	Base	\$27,853.18
E1483	Inspector Bilingüe de Educación Primaria Indígena	9	Base	\$35,538.88
E1485	Maestro Bilingüe de Educación Primaria Indígena	3	Base	\$7,443.90
E1485	Maestro Bilingüe de Educación Primaria Indígena	4	Base	\$10,033.30
E1485	Maestro Bilingüe de Educación Primaria Indígena	5	Base	\$13,358.80
E1485	Maestro Bilingüe de Educación Primaria Indígena	7	Base	\$17,553.02
E1485	Maestro Bilingüe de Educación Primaria Indígena	8	Base	\$22,397.64
E1485	Maestro Bilingüe de Educación Primaria Indígena	9	Base	\$28,598.28
E1487	Promotor Bilingüe de Educación Primaria Indígena	3	Base	\$7,191.38
E1489	Maestro Bilingüe de Educación Preescolar Indígena	3	Base	\$7,443.90
E1489	Maestro Bilingüe de Educación Preescolar Indígena	4	Base	\$10,033.30
E1489	Maestro Bilingüe de Educación Preescolar Indígena	5	Base	\$13,358.80
E1489	Maestro Bilingüe de Educación Preescolar Indígena	7	Base	\$17,553.02
E1489	Maestro Bilingüe de Educación Preescolar Indígena	8	Base	\$22,397.64
E1489	Maestro Bilingüe de Educación Preescolar Indígena	9	Base	\$28,598.28
E1491	Promotor Bilingüe de Educación Preescolar Indígena	3	Base	\$7,191.38
E1493	Maestro "A" de Brigada de Mejoramiento Indígena	3	Base	\$8,833.32
E1494	Maestro Bilingüe de Educación Primaria de 3/4 de Tiempo en Curso con Fortalecimiento	3	Base	\$9,825.70
E1495	Maestro "B" de Brigada de Mejoramiento Indígena	3	Base	\$9,111.78
E1501	Inspector de Educación Básica para Adultos Foráneo	3	Base	\$4,677.34
E1501	Inspector de Educación Básica para Adultos Foráneo	4	Base	\$5,984.12

FEDERAL				
Código	Descripción de la Categoría	Nivel	Tipo de Categoría	Sueldo
E1501	Inspector de Educación Básica para Adultos, Foráneo	5	Base	\$7,647.22
E1501	Inspector de Educación Básica para Adultos, Foráneo	7	Base	\$10,548.84
E1501	Inspector de Educación Básica para Adultos, Foráneo	8	Base	\$13,885.30
E1501	Inspector de Educación Básica para Adultos, Foráneo	9	Base	\$18,170.34
E1525	Director de Educación Básica para Adultos Nocturna, Foráneo	3	Base	\$4,623.70
E1525	Director de Educación Básica para Adultos Nocturna, Foráneo	4	Base	\$5,915.48
E1525	Director de Educación Básica para Adultos Nocturna, Foráneo	7	Base	\$10,427.86
E1525	Director de Educación Básica para Adultos Nocturna, Foráneo	8	Base	\$13,726.06
E1541	Jefe de Misión Cultural Motorizada, Foráneo	3	Base	\$8,172.82
E1587	Profesor de Educación Básica para Adultos Nocturna, Foráneo	3	Base	\$3,644.26
E1587	Profesor de Educación Básica para Adultos Nocturna, Foráneo	4	Base	\$4,912.18
E1587	Profesor de Educación Básica para Adultos Nocturna, Foráneo	5	Base	\$6,540.56
E1587	Profesor de Educación Básica para Adultos Nocturna, Foráneo	7	Base	\$8,593.62
E1587	Profesor de Educación Básica para Adultos Nocturna, Foráneo	8	Base	\$10,965.66
E1587	Profesor de Educación Básica para Adultos Nocturna, Foráneo	9	Base	\$14,001.52
E1589	Profesor de Centro de Enseñanza Ocupacional Nocturna, Foráneo	3	Base	\$3,257.20
E1615	Jefe "H" de Taller, Foráneo	3	Base	\$9,259.68
E1711	Maestro "F" de Taller, Foráneo	3	Base	\$7,243.42
E1813	Ayudante "B" de Taller de Primaria, Foráneo	3	Base	\$4,130.52
E1815	Ayudante "C" de Taller de Primaria, Foráneo	3	Base	\$4,169.38
E1817	Ayudante "D" de Taller de Internado de Primaria, Foráneo	3	Base	\$4,672.22
E1903	Ayudante "B" de Taller de Centro de Enseñanza Agropecuaria F	3	Base	\$7,855.46
E2225	Ayudante "C" de Taller, Foráneo	3	Base	\$5,409.50
E2227	Ayudante "D" de Taller, Foráneo	3	Base	\$5,715.48
E2231	Ayudante "F" de Taller, Foráneo	3	Base	\$7,323.62
E2233	Ayudante "G" de Taller, Foráneo	3	Base	\$10,068.44
E2331	Prefecto "A" Foráneo	3	Base	\$7,573.34
E2333	Prefecto "B" Foráneo	3	Base	\$7,590.18
E2335	Prefecto "C" Foráneo	3	Base	\$7,695.88
E2401	Horas de Ayudante "A", Foráneo	3	Base	\$317.54
E2405	Ayudante "C", Foráneo	3	Base	\$4,530.46
E2709	Jefe de Sector de Telesecundaria, Foráneo	4	Base	\$29,564.36
E2709	Jefe de Sector de Telesecundaria, Foráneo	7	Base	\$48,677.08
E2709	Jefe de Sector de Telesecundaria, Foráneo	8	Base	\$62,008.68
E2709	Jefe de Sector de Telesecundaria, Foráneo	9	Base	\$79,073.04
E2711	Inspector de Zona de Telesecundaria, Foráneo	3	Base	\$23,146.16
E2711	Inspector de Zona de Telesecundaria, Foráneo	4	Base	\$27,890.90
E2711	Inspector de Zona de Telesecundaria, Foráneo	5	Base	\$35,032.62
E2711	Inspector de Zona de Telesecundaria, Foráneo	7	Base	\$45,921.80
E2711	Inspector de Zona de Telesecundaria, Foráneo	8	Base	\$58,498.68
E2711	Inspector de Zona de Telesecundaria, Foráneo	9	Base	\$74,597.16

FEDERAL				
Código	Descripción de la Categoría	Nivel	Tipo de Categoría	Sueldo
E2725	Director, Maestro de Telesecundaria, Foráneo	3	Base	\$22,044.54
E2725	Director, Maestro de Telesecundaria, Foráneo	4	Base	\$26,563.54
E2725	Director, Maestro de Telesecundaria, Foráneo	5	Base	\$33,365.34
E2725	Director, Maestro de Telesecundaria, Foráneo	7	Base	\$43,736.18
E2725	Director, Maestro de Telesecundaria, Foráneo	8	Base	\$55,714.52
E2725	Director, Maestro de Telesecundaria, Foráneo	9	Base	\$71,046.84
E2781	Horas de Maestro de Telesecundaria, Foráneo	3	Base	\$387.18
E2781	Horas de Maestro de Telesecundaria, Foráneo	4	Base	\$521.76
E2781	Horas de Maestro de Telesecundaria, Foráneo	5	Base	\$694.70
E2781	Horas de Maestro de Telesecundaria, Foráneo	7	Base	\$913.00
E2781	Horas de Maestro de Telesecundaria, Foráneo	8	Base	\$1,164.84
E2781	Horas de Maestro de Telesecundaria, Foráneo	9	Base	\$1,487.18
E2792	Horas de Telesecundaria para Fortalecimiento Curricular	3	Base	\$387.18
E2792	Horas de Telesecundaria para Fortalecimiento Curricular	4	Base	\$521.76
E2792	Horas de Telesecundaria para Fortalecimiento Curricular	5	Base	\$694.70
E2792	Horas de Telesecundaria para Fortalecimiento Curricular	7	Base	\$913.00
E2792	Horas de Telesecundaria para Fortalecimiento Curricular	8	Base	\$1,164.84
E2792	Horas de Telesecundaria para Fortalecimiento Curricular	9	Base	\$1,487.18
E3001	Profesor de Enseñanza Inglés	3	Base	\$387.20
E7009	Profesor Investigador de Enseñanza Superior, Asociado "B", 1	3	Base	\$7,592.86
E7013	Profesor Investigador de Enseñanza Superior, Titular "A", ½ Tiempo, Foráneo	3	Base	\$9,858.16
E7023	Profesor de Enseñanza Superior Asociado "A", 1/2 Tiempo, Foráneo	3	Base	\$6,749.22
E7025	Profesor de Enseñanza Superior Asociado "B", 1/2 Tiempo, Foráneo	3	Base	\$7,592.86
E7033	Profesor de Enseñanza Superior Asociado "C" 1/2 Tiempo, Foráneo	3	Base	\$8,541.90
E7035	Profesor de Enseñanza Superior Titular "C" 1/2 Tiempo, Foráneo	3	Base	\$13,774.34
E7109	Profesor Investigador de Enseñanza Superior, Asociado "B", ¾ de Tiempo, Foráneo	3	Base	\$11,389.28
E7111	Profesor Investigador de Enseñanza Superior, Asociado "C", ¾ de Tiempo, Foráneo	3	Base	\$12,812.88
E7113	Profesor Investigador de Enseñanza Superior, Titular "A", ¾ de Tiempo, Foráneo	3	Base	\$14,787.20
E7125	Profesor de Enseñanza Superior Asociado "B", 3/4 de Tiempo, Foráneo	3	Base	\$11,389.28
E7129	Profesor de Enseñanza Superior Titular "B", 3/4 de Tiempo, Foráneo	3	Base	\$17,478.60
E7135	Profesor de Enseñanza Superior Titular "C" 3/4 Tiempo, Foráneo	3	Base	\$20,661.50
E7147	Técnico Docente en Normal Superior o Básica, Asociado "C", ¾ Tiempo, Foráneo	3	Base	\$10,407.56
E7151	Técnico Docente en Normal Superior o Básica, Titular "B", ¾ Tiempo, Foráneo	3	Base	\$12,812.88
E7207	Profesor Investigador de Enseñanza Superior, Asociado "A", Tiempo Completo, Foráneo	3	Base	\$13,498.36
E7209	Profesor Investigador de Enseñanza Superior, Asociado "B", Tiempo Completo, Foráneo	3	Base	\$15,185.68
E7211	Profesor Investigador de Enseñanza Superior, Asociado "C", Tiempo Completo, Foráneo	3	Base	\$17,083.86
E7213	Profesor Investigador de Enseñanza Superior, Titular "A", Tiempo Completo, Foráneo	3	Base	\$19,716.26
E7215	Profesor Investigador de Enseñanza Superior, Titular "B", Tiempo Completo, Foráneo	3	Base	\$23,304.78

FEDERAL				
Código	Descripción de la Categoría	Nivel	Tipo de Categoría	Sueldo
E7217	Profesor Investigador de Enseñanza Superior, Titular "C", Tiempo Completo, Foráneo	3	Base	\$27,548.68
E7218	Profesor Investigador de Enseñanza Superior, Titular "C", Tiempo Completo, Foráneo	3	Base	\$27,548.68
E7223	Profesor de Enseñanza Superior Asociado "A", Tiempo Completo, Foráneo	3	Base	\$13,498.36
E7225	Profesor de Enseñanza Superior Asociado "B", Tiempo Completo, Foráneo	3	Base	\$15,185.68
E7227	Profesor de Enseñanza Superior Titular "A", Tiempo Completo, Foráneo	3	Base	\$19,716.26
E7229	Profesor de Enseñanza Superior Titular "B", Tiempo Completo, Foráneo	3	Base	\$23,304.78
E7233	Profesor de Enseñanza Superior Asociado "C" Tiempo Completo, Foráneo	3	Base	\$17,083.86
E7235	Profesor de Enseñanza Superior Titular "C" Tiempo Completo, Foráneo	3	Base	\$27,548.68
E7305	Profesor Investigador de Enseñanza Superior, Asignatura "B"	3	Base	\$375.70
E7309	Profesor de Enseñanza Superior, Asignatura "B", Foráneo	3	Base	\$375.70
E7324	Profesor de Enseñanza Superior, Asignatura "C", en el Distrito Federal	3	Base	\$428.18
E7325	Profesor Investigador de Enseñanza Superior, Asignatura "C"	3	Base	\$428.18
E7607	Profesor Asociado "A" (E.S.) de Capacitación y Mejoramiento	3	Base	\$6,749.22
E7611	Profesor Asociado "C" (E.S.) de Capacitación y Mejoramiento	3	Base	\$8,541.90
E7613	Profesor Titular "A" (E.S.) de Capacitación y Mejoramiento	3	Base	\$9,858.16
E7709	Profesor Asociado "B" (E.S.) de Capacitación y Mejoramiento	3	Base	\$11,389.28
E7711	Profesor Asociado "C" (E.S.) de Capacitación y Mejoramiento	3	Base	\$12,812.88
E7715	Profesor Titular "B" (E.S.) de Capacitación y Mejoramiento	3	Base	\$17,478.60
E7807	Profesor Asociado "A" (E.S.) de Capacitación y Mejoramiento	3	Base	\$13,498.36
E7809	Profesor Asociado "B" (E.S.) de Capacitación y Mejoramiento	3	Base	\$15,185.68
E7811	Profesor Asociado "C" (E.S.) de Capacitación y Mejoramiento	3	Base	\$17,083.86
E7813	Profesor Titular "A" (E.S.) de Capacitación y Mejoramiento	3	Base	\$19,716.26
E7815	Profesor Titular "B" (E.S.) de Capacitación y Mejoramiento	3	Base	\$23,304.78
E7817	Profesor Titular "C" (E.S.) de Capacitación y Mejoramiento	3	Base	\$27,548.68
E7903	Profesor Asignatura "A" (E.S.) de Capacitación y Mejoramiento	3	Base	\$330.58
E7905	Profesor Asignatura "B" (E.S.) de Capacitación y Mejoramiento	3	Base	\$375.70
E9007	Profesor Asociado "A" (E.S.) 1/2 Tiempo	3	Base	\$6,749.22
E9009	Profesor Asociado "B" (E.S.) 1/2 Tiempo	3	Base	\$7,592.86
E9011	Profesor Asociado "C" (E.S.) 1/2 Tiempo	3	Base	\$8,541.90
E9013	Profesor Titular "A" (E.S.) 1/2 Tiempo	3	Base	\$9,858.16
E9015	Profesor Titular "B" (E.S.) 1/2 Tiempo	3	Base	\$11,652.40
E9017	Profesor Titular "C" (E.S.) 1/2 Tiempo	3	Base	\$13,774.34
E9207	Profesor Asociado "A" (E.S.) Tiempo Completo	3	Base	\$13,498.36
E9209	Profesor Asociado "B" (E.S.) Tiempo Completo	3	Base	\$15,185.68
E9211	Profesor Asociado "C" (E.S.) Tiempo Completo	3	Base	\$17,083.86
E9213	Profesor Titular "A" (E.S.) Tiempo Completo	3	Base	\$19,716.26
E9215	Profesor Titular "B" (E.S.) Tiempo Completo	3	Base	\$23,304.78
E9217	Profesor Titular "C" (E.S.)Tiempo Completo	3	Base	\$27,548.68
E9303	Profesor Asignatura "A" (E.S.)	3	Base	\$330.58
E9305	Profesor Asignatura "B" (E.S.)	3	Base	\$375.70

FEDERAL				
Código	Descripción de la Categoría	Nivel	Tipo de Categoría	Sueldo
E9305	Profesor Asignatura "B" (E.S.)	3	Base	\$375.70
Ed02809	Pedagogo Especializado	3	Base	\$6,533.98
Ed02810	Tutor Escolar para Uso Exclusivo de Planteles	3	Base	\$6,223.68
Ja01001	Jefe de Oficina	3	Base	\$8,453.32
Ja01004	Jefe de Mesa	3	Base	\$5,924.54
Ja01009	Jefe de Proyecto	3	Base	\$8,016.08
Ja08004	Taquimecanógrafa	3	Base	\$5,371.62
Ja08027	Secretaria de Director General	3	Base	\$8,453.32
Jp01002	Analista Especializado	3	Base	\$6,898.36
Jp07539	Analista Técnico Especializado	3	Base	\$9,735.98
Js06006	Auxiliar de Intendencia	3	Base	\$5,137.40
Js07002	Oficial de Servicios Especializados	3	Base	\$6,246.16
Js08012	Oficial de Servicios	3	Base	\$5,371.62
Jt03002	Analista Técnico	3	Base	\$7,249.10
Jt07503	Técnico Bibliotecario	3	Base	\$6,569.54
La04003	Analista de Sistemas Admtivos.	3	Base	\$8,453.32
La04012	Auxiliar de Analista Administrativo	3	Base	\$6,569.54
La08015	Secretaria Ejecutiva	3	Base	\$7,622.46
La08016	Secretaria	3	Base	\$6,898.36
La08017	Taquimecanógrafa Especializada	3	Base	\$6,246.16
Lf34160	Coordinador Departamental	3	Base	\$9,955.32
Lp01002	Analista Especializado	3	Base	\$8,453.32
Lp01003	Auxiliar de Analista Especializado	3	Base	\$8,016.08
Ls06002	Intendente	3	Base	\$5,371.62
Ls14012	Guardián	3	Base	\$5,633.16
Lt05006	Técnico Bibliotecario	3	Base	\$6,569.54
Lt05012	Coordinador Bibliotecario	3	Base	\$9,072.26
Lt05013	Bibliotecario Especializado	3	Base	\$7,622.46
Lt05014	Asistente de Coord. Bibliotecario	3	Base	\$5,924.54
Ma01003	Jefe de Sección	3	Base	\$7,249.10
Ma01004	Jefe de Mesa	3	Base	\$5,924.54
Ma01026	Auxiliar Administrativo	3	Base	\$5,371.62
Ma08004	Taquimecanógrafa	3	Base	\$5,371.62
Mp07539	Analista Técnico Especializado	3	Base	\$9,735.98
Ms06006	Auxiliar de Intendencia	3	Base	\$5,137.40
A01803	Administrativo Especializado	3	Base	\$5,686.62
A01805	Auxiliar de Administrador	3	Base	\$5,686.62
A01806	Analista Administrativo	3	Base	\$6,944.62
A01807	Jefe de Oficina	3	Base	\$7,278.94
A01820	Ayudante Administrativo	3	Base	\$5,686.62
A02804	Promotor	3	Base	\$6,223.68

FEDERAL				
Código	Descripción de la Categoría	Nivel	Tipo de Categoría	Sueldo
A03803	Secretaria de Apoyo	3	Base	\$5,949.02
A03804	Secretaria "C"	3	Base	\$6,533.98
Cf03803	Chofer de Director de Área	3	Confianza	\$5,949.02
Cf03809	Chofer de SPS	3	Confianza	\$6,533.98
Cf04805	Secretaria Ejecutiva "D"	3	Confianza	\$6,223.68
Cf04806	Secretaria Ejecutiva "C"	3	Confianza	\$6,710.04
Cf04807	Secretaria Ejecutiva "B"	3	Confianza	\$7,249.74
Cf04808	Secretaria Ejecutiva "A"	3	Confianza	\$7,278.94
Cf07810	Auxiliar de Manejador de Valores	3	Confianza	\$5,686.62
Cf07817	Responsable de Fondos y Valores	3	Confianza	\$6,223.68
Cf12803	Coordinador de Técnicos en Computación	3	Confianza	\$6,710.04
Cf12814	Especialista en Teleinformática	3	Confianza	\$7,278.94
Cf12825	Analista de Sistemas Macrocomputacionales	3	Confianza	\$7,271.32
Cf21859	Coordinador de Profesionales Dictaminadores	3	Confianza	\$7,271.32
Cf33821	Especialista Técnico	3	Confianza	\$6,533.98
Cf33828	Productor Radiofónico Bilingüe	3	Confianza	\$6,533.98
Cf33834	Técnico Especializado	3	Confianza	\$6,944.62
Cf33892	Técnico Superior	3	Confianza	\$7,278.94
Cf34806	Supervisor Administrativo	3	Confianza	\$6,223.68
Cf34807	Auxiliar de Administrador	3	Confianza	\$5,686.62
Cf34810	Analista Administrativo	3	Confianza	\$6,533.98
Cf34813	Jefe de Oficina	3	Confianza	\$6,944.62
Cf34844	Asistente de Almacén	3	Confianza	\$5,686.62
P02802	Médico	3	Base	\$7,278.94
P04802	Psicómetra	3	Base	\$6,223.68
P04803	Psicólogo	3	Base	\$7,278.94
S01803	Oficial de Servicios y Mantenimiento	3	Base	\$5,686.62
S01807	Asistente de Servicios en Plantel	3	Base	\$5,686.62
S01808	Asistente de Servicios y Mantenimiento	3	Base	\$5,686.62
S01812	Auxiliar de Servicios y Mantenimiento en Plantel	3	Base	\$5,686.62
S02803	Mesero	3	Base	\$5,949.02
S02804	Cocinera	3	Base	\$6,383.02
S02805	Ecónomo para Uso Exclusivo de Planteles	3	Base	\$6,383.02
S02810	Asistente de Cocina	3	Base	\$5,949.02
S03802	Chofer	3	Base	\$6,223.68
S05805	Técnico Medio en Imprenta	3	Base	\$5,949.02
S08802	Oficial de Mantenimiento Mecánico	3	Base	\$6,383.02
S09801	Electricista	3	Base	\$5,949.02
T03803	Técnico Medio	3	Base	\$6,533.98
T03804	Especialista Técnico	3	Base	\$7,249.74
T04803	Músico	3	Base	\$5,686.62

FEDERAL				
Código	Descripción de la Categoría	Nivel	Tipo de Categoría	Sueldo
T05808	Técnico Bibliotecario	3	Base	\$6,533.98
T05809	Asistente Bibliotecario	3	Base	\$5,686.62
T06806	Operador de Equipo	3	Base	\$5,949.02
T08803	Dibujante	3	Base	\$6,383.02
T09803	Enfermera Especializada	3	Base	\$6,710.04
T13803	Fotógrafo	3	Base	\$5,686.62
T14805	Puericultor para Uso Exclusivo de Planteles	3	Base	\$7,278.94
T14807	Niñera Especializada	3	Base	\$6,533.98
T16807	Asistente de Laboratorio	3	Base	\$5,686.62
T26803	Trabajadora Social	3	Base	\$6,944.62
CF01012	Subdirector de Área	3	Confianza	\$8,364.00
CF01059	Jefe de Departamento	3	Confianza	\$6,988.00
CF52118	Director General	3	Confianza	\$22,489.00
CF52317	Director de Área	3	Confianza	\$14,672.00
CF53083	Secretario Particular de SPS 33	3	Confianza	\$8,364.00

3

Previsiones Salariales y Económicas para Cubrir Incrementos Salariales, Creación de Plazas y Otros

Previsiones Salariales y Económicas para Cubrir Incrementos Salariales, Creación de Plazas y Otros

\$2,310,935,257.00

Apartado "M"

Desglose de Plazas de la Administración Pública Estatal

Artículo 45 último párrafo de la Ley de Egresos del Estado de Puebla, para el Ejercicio Fiscal 2017

1

Desglose por Dependencias					
Dependencia	N° de Plazas	Confianza	Honorarios	Base	Magisterio
Ejecutivo del Estado	52	26	16	10	
Secretaría General de Gobierno	1,067	491	160	416	
Secretaría de la Contraloría	343	155	119	69	
Secretaría de Educación Pública	52,244	126	72	13	52,033
Secretaría de Turismo	126	46	37	43	
Secretaría de Desarrollo Social	256	109	99	48	
Secretaría de Seguridad Pública	7,044	6,631	326	87	
Secretaría de Competitividad, Trabajo y Desarrollo Económico	195	113	37	45	
Secretaría de Desarrollo Rural, Sustentabilidad y Ordenamiento Territorial	312	152	75	85	
Secretaría de Finanzas y Administración	2,392	656	1,172	564	
Secretaría de Infraestructura y Transportes	942	253	275	414	

2

Detalle de Servicios Personales de Dependencias		
Categoría	Descripción	Plazas
G0101	Gobernador del Estado	1
G0201	Secretario	10
G0202	Representante del Gobierno del Estado en la Ciudad de México	1
G0301	Sub-Secretario	28
G0303	Secretario Particular del Gobernador	1
G0308	Secretario Ejecutivo	1
G0311	Jefe de Oficina del Gobernador	1
G0312	Jefe de Oficina de la Representación del Gobierno del Estado en la Ciudad de México	1
G0313	Coordinador Ejecutivo	1
G0314	Coordinador General Especializado	3
G0403	Director General	62
G0404	Coordinador de Asesores	1
G0406	Coordinador Consultivo	29

Detalle de Servicios Personales de Dependencias		
Categoría	Descripción	Plazas
G0407	Titular de la Unidad	4
G0504	Coordinador General	26
G0501	Director de Área	218
G0509	Analista Especializado Consultivo "A"	138
G0512	Delegado "A" o Comisario "A"	9
G2301	Jefe General (CERESO)	3
G2505	Auxiliar de Oficina (Bomberos)	16
G2302	Jefe de Grupo (CERESO)	23
G2409	Sub-Oficial "B"	41
G2506	Oficial "C"	24
G2507	Sub-Oficial "C1"	34
G2303	Supervisor (CERESO)	77
G0823	Auxiliar Administrativo "C"	8
G2408	Policía Primero "B"	31
G0705	Juez de Registro Civil	95
G0801	Sub-Director	150
G0802	Secretario Particular del Titular	5
G0807	Analista Especializado Consultivo "B"	235
G2601	Inspector	36
G2508	Sub-Oficial "C2"	11
G2509	Policía Segundo "C"	96
G1305	Sub-Inspector	29
G2407	Policía Segundo "B"	17
G2401	Oficial "A"	90
G2413	Oficial de Análisis Táctico "D"	76
G2402	Policía Primero "A"	107
G2412	Oficial de Investigación "C"	348
G2406	Policía Tercero "B"	36
G1403	Policía Segundo "A"	223
G2411	Oficial de Operación "B"	385
G2404	Policía Tercero "A"	368
G2504	Jefe de Oficina (Bomberos)	3
G0822	Auxiliar Administrativo "B"	176
G2304	Custodio	1,091
G2403	Policía "A"	2,197

Detalle de Servicios Personales de Dependencias

Categoría	Descripción	Plazas
G2405	Policía "B"	571
G2510	Policía Tercero "C"	117
G2511	Policía "C"	27
G2512	Policía "C"	12
G0805	Jefe de Departamento	581
G0808	Analista Especializado Consultivo "C"	129
G0510	Analista Especializado	21
G0607	Coordinador Confianza	46
G1202	Secretario Auxiliar de Seguridad Pública	23
G2513	Secretaria (Bombero)	10
G0503	Analista Especializado	37
G0601	Coordinador Confianza	49
G0602	Coordinador Técnico Confianza	47
G0606	Registrador Público	2
G0704	Jefe de Oficina Recaudadora	26
G1402	Auxiliar "C" de Seguridad Pública	17
G0816	Secretario de Acuerdos	1
G2410	Oficial "B"	11
G0703	Juez Confianza	6
G0903	Defensor Público	82
G1003	Supervisor	30
G0804	Supervisor "A"	81
G0810	Analista de Computación	69
G0812	Secretario General de la Junta Local de Conciliación y Arbitraje	5
G0813	Jefe de Departamento	1
G0814	Secretario Particular del Titular	1
G1105	Programador de Computación	3
G0902	Registrador Público	25
G0904	Secretario Auxiliar	10
G0912	Delegado Catastral	21
G0803	Secretario de Acuerdos	1
G0821	Auxiliar Administrativo "A"	3
G1001	Supervisor	72
G1307	Capturista	1
G1308	Analista	7

Detalle de Servicios Personales de Dependencias		
Categoría	Descripción	Plazas
G1303	Capturista	9
G1304	Analista	38
G0020	Oficial "R"	443
G0003	Oficial "M"	145
G0907	Oficial "I"	236
G0911	Oficial "E"	251
G1301	Oficial "A"	658
H0001	Honorarios	207
H0002	Honorarios	10
H0003	Honorarios	17
H0004	Honorarios	48
H0006	Honorarios	50
H0007	Honorarios	88
H0010	Honorarios	68
H0011	Honorarios	32
H0013	Honorarios	36
H0019	Honorarios	5
H0015	Honorarios	52
H0020	Honorarios	163
H0025	Honorarios	340
H0031	Honorarios	134
H0037	Honorarios	141
H0043	Honorarios	103
H0044	Honorarios	285
H0052	Honorarios	113
H0058	Honorarios	143
H0065	Honorarios	52
H0074	Honorarios	47
H0082	Honorarios	53
H0093	Honorarios	201
P0101	Subvencionados Dependencias	20
P0201	Subvencionado Educación	10
P0105	Subvencionado por ISSSTEP y Gobierno del Estado de Puebla	1
P0104	Subvencionado por ISSSTEP y Gobierno del Estado de Puebla	1
P0103	Subvencionados IAPEP	29

3

Detalle de Servicios Personales del Sector Educativo				
Categoría	Horas	Descripción	Nivel Sueldo	Plazas
E0101	0	Inspector de Jardín de Niños	3	23
E0101	0	Inspector de Jardín de Niños	4	15
E0101	0	Inspector de Jardín de Niños	5	12
E0101	0	Inspector de Jardín de Niños	6	1
E0101	0	Inspector de Jardín de Niños	7	8
E0101	0	Inspector de Jardín de Niños	8	1
E0101	0	Inspector de Jardín de Niños	9	2
E0105	0	Inspector General de Sector de Jardín de Niños	3	8
E0105	0	Inspector General de Sector de Jardín de Niños	5	1
E0105	0	Inspector General de Sector de Jardín de Niños	7	2
E0105	0	Inspector General de Sector de Jardín de Niños	9	1
E0121	0	Directora de Jardín de Niños	3	50
E0121	0	Directora de Jardín de Niños	4	51
E0121	0	Directora de Jardín de Niños	5	27
E0121	0	Directora de Jardín de Niños	7	10
E0121	0	Directora de Jardín de Niños	8	5
E0121	0	Directora de Jardín de Niños	9	1
E0181	0	Maestra de Jardín de Niños	3	898
E0181	0	Maestra de Jardín de Niños	4	366
E0181	0	Maestra de Jardín de Niños	5	99
E0181	0	Maestra de Jardín de Niños	7	35
E0181	0	Maestra de Jardín de Niños	8	16
E0181	0	Maestra de Jardín de Niños	9	6
E0183	3	Pianista	3	92
E0183	3	Pianista	4	7
E0183	3	Pianista	7	1
E0183	4	Pianista	3	21
E0183	4	Pianista	4	1
E0183	5	Pianista	3	9
E0183	5	Pianista	4	5
E0183	6	Pianista	3	13
E0183	6	Pianista	4	4

Detalle de Servicios Personales del Sector Educativo				
Categoría	Horas	Descripción	Nivel Sueldo	Plazas
E0183	7	Pianista	3	2
E0183	7	Pianista	4	2
E0183	8	Pianista	3	1
E0183	9	Pianista	3	9
E0183	9	Pianista	4	1
E0183	10	Pianista	3	7
E0183	11	Pianista	3	1
E0183	12	Pianista	3	5
E0183	15	Pianista	3	2
E0183	18	Pianista	3	1
E0183	20	Pianista	3	41
E0183	20	Pianista	4	3
E0183	20	Pianista	5	2
E0183	20	Pianista	7	1
E0183	20	Pianista	8	1
E0187	0	Auxiliar de Educadora	3	298
E0205	0	Inspector General del Sector de Primaria	3	2
E0205	0	Inspector General del Sector de Primaria	4	4
E0205	0	Inspector General del Sector de Primaria	5	2
E0205	0	Inspector General del Sector de Primaria	6	3
E0205	0	Inspector General del Sector de Primaria	7	2
E0205	0	Inspector General del Sector de Primaria	9	4
E0201	0	Inspector de Zona de Enseñanza Primaria	3	13
E0201	0	Inspector de Zona de Enseñanza Primaria	4	25
E0201	0	Inspector de Zona de Enseñanza Primaria	5	25
E0201	0	Inspector de Zona de Enseñanza Primaria	7	10
E0201	0	Inspector de Zona de Enseñanza Primaria	8	7
E0201	0	Inspector de Zona de Enseñanza Primaria	9	5
E0221	0	Director de Primaria	3	171
E0221	0	Director de Primaria	4	174
E0221	0	Director de Primaria	5	69
E0221	0	Director de Primaria	6	1
E0221	0	Director de Primaria	7	30
E0221	0	Director de Primaria	8	21
E0221	0	Director de Primaria	9	6

Detalle de Servicios Personales del Sector Educativo				
Categoría	Horas	Descripción	Nivel Sueldo	Plazas
E0226	0	Director de Primaria Nocturna	3	4
E0226	0	Director de Primaria Nocturna	4	2
E0226	0	Director de Primaria Nocturna	5	1
E0281	0	Maestro de Grupo de Primaria	3	3,600
E0281	0	Maestro de Grupo de Primaria	4	1,420
E0281	0	Maestro de Grupo de Primaria	5	388
E0281	0	Maestro de Grupo de Primaria	6	1
E0281	0	Maestro de Grupo de Primaria	7	116
E0281	0	Maestro de Grupo de Primaria	8	40
E0281	0	Maestro de Grupo de Primaria	9	33
E0285	0	Maestro de Tiempo Completo Mixto	3	2
E0286	0	Maestro de Grupo Primaria Nocturna	3	87
E0286	0	Maestro de Grupo Primaria Nocturna	4	12
E0286	0	Maestro de Grupo Primaria Nocturna	5	3
E0286	0	Maestro de Grupo Primaria Nocturna	8	1
E0299	0	Maestro de Grupo de 3/4 de Tiempo con Fortalecimiento Curricular	3	3
E0301	0	Inspector General de Segunda Enseñanza	3	14
E0301	0	Inspector General de Segunda Enseñanza	4	14
E0301	0	Inspector General de Segunda Enseñanza	5	3
E0301	0	Inspector General de Segunda Enseñanza	7	1
E0301	0	Inspector General de Segunda Enseñanza	8	2
E0321	0	Director de Secundaria	3	65
E0321	0	Director de Secundaria	4	37
E0321	0	Director de Secundaria	5	8
E0321	0	Director de Secundaria	7	4
E0321	0	Director de Secundaria	8	1
E0321	0	Director de Secundaria	9	1
E0341	0	Subdirector Secretario de Secundaria Foránea	3	29
E0341	0	Subdirector Secretario de Secundaria Foránea	4	18
E0341	0	Subdirector Secretario de Secundaria Foránea	5	5
E0341	0	Subdirector Secretario de Secundaria Foránea	7	2
E0361	1	Profesor de Enseñanza de Adiestramiento de Secundaria Foránea	3	3
E0361	2	Profesor de Enseñanza de Adiestramiento de Secundaria Foránea	3	7
E0361	3	Profesor de Enseñanza de Adiestramiento de Secundaria Foránea	3	5
E0361	4	Profesor de Enseñanza de Adiestramiento de Secundaria Foránea	3	5

Detalle de Servicios Personales del Sector Educativo				
Categoría	Horas	Descripción	Nivel Sueldo	Plazas
E0361	4	Profesor de Enseñanza de Adiestramiento de Secundaria Foránea	4	1
E0361	5	Profesor de Enseñanza de Adiestramiento de Secundaria Foránea	3	3
E0361	6	Profesor de Enseñanza de Adiestramiento de Secundaria Foránea	3	6
E0361	6	Profesor de Enseñanza de Adiestramiento de Secundaria Foránea	4	1
E0361	7	Profesor de Enseñanza de Adiestramiento de Secundaria Foránea	3	3
E0361	12	Profesor de Enseñanza de Adiestramiento de Secundaria Foránea	3	4
E0361	13	Profesor de Enseñanza de Adiestramiento de Secundaria Foránea	3	1
E0361	19	Profesor de Enseñanza de Adiestramiento de Secundaria Foránea	3	1
E0361	21	Profesor de Enseñanza de Adiestramiento de Secundaria Foránea	3	1
E0363	1	Profesor de Enseñanza Secundaria	3	212
E0363	1	Profesor de Enseñanza Secundaria	4	15
E0363	1	Profesor de Enseñanza Secundaria	5	5
E0363	1	Profesor de Enseñanza Secundaria	7	2
E0363	2	Profesor de Enseñanza Secundaria	3	620
E0363	2	Profesor de Enseñanza Secundaria	4	79
E0363	2	Profesor de Enseñanza Secundaria	5	19
E0363	2	Profesor de Enseñanza Secundaria	7	5
E0363	3	Profesor de Enseñanza Secundaria	3	1,858
E0363	3	Profesor de Enseñanza Secundaria	4	258
E0363	3	Profesor de Enseñanza Secundaria	5	66
E0363	3	Profesor de Enseñanza Secundaria	7	17
E0363	3	Profesor de Enseñanza Secundaria	8	6
E0363	3	Profesor de Enseñanza Secundaria	9	2
E0363	4	Profesor de Enseñanza Secundaria	3	582
E0363	4	Profesor de Enseñanza Secundaria	4	62
E0363	4	Profesor de Enseñanza Secundaria	5	15
E0363	4	Profesor de Enseñanza Secundaria	7	8
E0363	4	Profesor de Enseñanza Secundaria	8	1
E0363	5	Profesor de Enseñanza Secundaria	3	1,237
E0363	5	Profesor de Enseñanza Secundaria	4	229
E0363	5	Profesor de Enseñanza Secundaria	5	34
E0363	5	Profesor de Enseñanza Secundaria	7	16
E0363	5	Profesor de Enseñanza Secundaria	8	4
E0363	6	Profesor de Enseñanza Secundaria	3	477
E0363	6	Profesor de Enseñanza Secundaria	4	54

Detalle de Servicios Personales del Sector Educativo				
Categoría	Horas	Descripción	Nivel Sueldo	Plazas
E0363	6	Profesor de Enseñanza Secundaria	5	23
E0363	6	Profesor de Enseñanza Secundaria	7	3
E0363	6	Profesor de Enseñanza Secundaria	8	2
E0363	7	Profesor de Enseñanza Secundaria	3	129
E0363	7	Profesor de Enseñanza Secundaria	4	17
E0363	7	Profesor de Enseñanza Secundaria	5	8
E0363	7	Profesor de Enseñanza Secundaria	7	1
E0363	8	Profesor de Enseñanza Secundaria	3	136
E0363	8	Profesor de Enseñanza Secundaria	4	18
E0363	8	Profesor de Enseñanza Secundaria	5	1
E0363	8	Profesor de Enseñanza Secundaria	7	2
E0363	9	Profesor de Enseñanza Secundaria	3	114
E0363	9	Profesor de Enseñanza Secundaria	4	18
E0363	9	Profesor de Enseñanza Secundaria	5	3
E0363	9	Profesor de Enseñanza Secundaria	7	1
E0363	10	Profesor de Enseñanza Secundaria	3	251
E0363	10	Profesor de Enseñanza Secundaria	4	45
E0363	10	Profesor de Enseñanza Secundaria	7	1
E0363	11	Profesor de Enseñanza Secundaria	3	39
E0363	11	Profesor de Enseñanza Secundaria	4	6
E0363	11	Profesor de Enseñanza Secundaria	5	1
E0363	11	Profesor de Enseñanza Secundaria	7	1
E0363	12	Profesor de Enseñanza Secundaria	3	192
E0363	12	Profesor de Enseñanza Secundaria	4	15
E0363	12	Profesor de Enseñanza Secundaria	5	3
E0363	12	Profesor de Enseñanza Secundaria	7	1
E0363	12	Profesor de Enseñanza Secundaria	8	1
E0363	13	Profesor de Enseñanza Secundaria	3	20
E0363	13	Profesor de Enseñanza Secundaria	4	6
E0363	13	Profesor de Enseñanza Secundaria	5	1
E0363	14	Profesor de Enseñanza Secundaria	3	35
E0363	14	Profesor de Enseñanza Secundaria	4	4
E0363	15	Profesor de Enseñanza Secundaria	3	146
E0363	15	Profesor de Enseñanza Secundaria	4	16
E0363	15	Profesor de Enseñanza Secundaria	5	2

Detalle de Servicios Personales del Sector Educativo				
Categoría	Horas	Descripción	Nivel Sueldo	Plazas
E0363	16	Profesor de Enseñanza Secundaria	3	22
E0363	16	Profesor de Enseñanza Secundaria	4	5
E0363	16	Profesor de Enseñanza Secundaria	5	2
E0363	16	Profesor de Enseñanza Secundaria	7	1
E0363	17	Profesor de Enseñanza Secundaria	3	7
E0363	17	Profesor de Enseñanza Secundaria	4	2
E0363	18	Profesor de Enseñanza Secundaria	3	78
E0363	18	Profesor de Enseñanza Secundaria	4	7
E0363	18	Profesor de Enseñanza Secundaria	5	2
E0363	18	Profesor de Enseñanza Secundaria	7	2
E0363	19	Profesor de Enseñanza Secundaria	3	57
E0363	19	Profesor de Enseñanza Secundaria	4	13
E0363	19	Profesor de Enseñanza Secundaria	5	8
E0363	19	Profesor de Enseñanza Secundaria	7	5
E0363	19	Profesor de Enseñanza Secundaria	8	1
E0363	19	Profesor de Enseñanza Secundaria	9	1
E0363	20	Profesor de Enseñanza Secundaria	3	83
E0363	20	Profesor de Enseñanza Secundaria	4	22
E0363	20	Profesor de Enseñanza Secundaria	5	8
E0363	20	Profesor de Enseñanza Secundaria	7	2
E0363	21	Profesor de Enseñanza Secundaria	3	21
E0363	21	Profesor de Enseñanza Secundaria	4	8
E0363	21	Profesor de Enseñanza Secundaria	5	3
E0363	21	Profesor de Enseñanza Secundaria	9	1
E0363	22	Profesor de Enseñanza Secundaria	3	15
E0363	22	Profesor de Enseñanza Secundaria	4	3
E0363	22	Profesor de Enseñanza Secundaria	5	1
E0363	23	Profesor de Enseñanza Secundaria	3	10
E0363	24	Profesor de Enseñanza Secundaria	3	8
E0363	24	Profesor de Enseñanza Secundaria	4	2
E0363	25	Profesor de Enseñanza Secundaria	3	27
E0363	25	Profesor de Enseñanza Secundaria	4	3
E0363	25	Profesor de Enseñanza Secundaria	5	1
E0363	25	Profesor de Enseñanza Secundaria	7	3
E0363	26	Profesor de Enseñanza Secundaria	3	17

Detalle de Servicios Personales del Sector Educativo				
Categoría	Horas	Descripción	Nivel Sueldo	Plazas
E0363	26	Profesor de Enseñanza Secundaria	4	5
E0363	26	Profesor de Enseñanza Secundaria	5	1
E0363	27	Profesor de Enseñanza Secundaria	3	1
E0363	27	Profesor de Enseñanza Secundaria	4	1
E0363	27	Profesor de Enseñanza Secundaria	5	2
E0363	28	Profesor de Enseñanza Secundaria	3	5
E0363	28	Profesor de Enseñanza Secundaria	4	2
E0363	29	Profesor de Enseñanza Secundaria	3	2
E0363	29	Profesor de Enseñanza Secundaria	5	1
E0363	30	Profesor de Enseñanza Secundaria	3	82
E0363	30	Profesor de Enseñanza Secundaria	4	33
E0363	30	Profesor de Enseñanza Secundaria	5	15
E0363	30	Profesor de Enseñanza Secundaria	7	8
E0363	30	Profesor de Enseñanza Secundaria	8	1
E0363	31	Profesor de Enseñanza Secundaria	3	2
E0363	32	Profesor de Enseñanza Secundaria	3	10
E0363	32	Profesor de Enseñanza Secundaria	4	2
E0363	33	Profesor de Enseñanza Secundaria	3	2
E0363	35	Profesor de Enseñanza Secundaria	3	6
E0363	35	Profesor de Enseñanza Secundaria	4	1
E0363	35	Profesor de Enseñanza Secundaria	5	1
E0363	36	Profesor de Enseñanza Secundaria	3	1
E0363	36	Profesor de Enseñanza Secundaria	4	1
E0363	36	Profesor de Enseñanza Secundaria	5	2
E0363	37	Profesor de Enseñanza Secundaria	3	1
E0363	38	Profesor de Enseñanza Secundaria	3	1
E0363	39	Profesor de Enseñanza Secundaria	3	2
E0363	40	Profesor de Enseñanza Secundaria	3	1
E0363	40	Profesor de Enseñanza Secundaria	4	2
E0363	41	Profesor de Enseñanza Secundaria	3	1
E0363	42	Profesor de Enseñanza Secundaria	3	11
E0363	42	Profesor de Enseñanza Secundaria	4	6
E0365	1	Profesor de Adiestramiento de Secundaria	3	10
E0365	2	Profesor de Adiestramiento de Secundaria	3	431
E0365	2	Profesor de Adiestramiento de Secundaria	4	8

Detalle de Servicios Personales del Sector Educativo				
Categoría	Horas	Descripción	Nivel Sueldo	Plazas
E0365	2	Profesor de Adiestramiento de Secundaria	5	2
E0365	3	Profesor de Adiestramiento de Secundaria	3	480
E0365	3	Profesor de Adiestramiento de Secundaria	4	4
E0365	3	Profesor de Adiestramiento de Secundaria	5	1
E0365	4	Profesor de Adiestramiento de Secundaria	3	34
E0365	5	Profesor de Adiestramiento de Secundaria	3	22
E0365	6	Profesor de Adiestramiento de Secundaria	3	43
E0365	6	Profesor de Adiestramiento de Secundaria	4	2
E0365	7	Profesor de Adiestramiento de Secundaria	3	9
E0365	8	Profesor de Adiestramiento de Secundaria	3	8
E0365	9	Profesor de Adiestramiento de Secundaria	3	20
E0365	10	Profesor de Adiestramiento de Secundaria	3	18
E0365	11	Profesor de Adiestramiento de Secundaria	3	3
E0365	11	Profesor de Adiestramiento de Secundaria	4	1
E0365	12	Profesor de Adiestramiento de Secundaria	3	25
E0365	12	Profesor de Adiestramiento de Secundaria	4	1
E0365	13	Profesor de Adiestramiento de Secundaria	3	3
E0365	14	Profesor de Adiestramiento de Secundaria	3	1
E0365	15	Profesor de Adiestramiento de Secundaria	3	3
E0365	16	Profesor de Adiestramiento de Secundaria	3	2
E0365	18	Profesor de Adiestramiento de Secundaria	3	2
E0365	19	Profesor de Adiestramiento de Secundaria	3	4
E0365	19	Profesor de Adiestramiento de Secundaria	5	1
E0365	20	Profesor de Adiestramiento de Secundaria	3	3
E0365	21	Profesor de Adiestramiento de Secundaria	3	2
E0365	22	Profesor de Adiestramiento de Secundaria	4	1
E0365	23	Profesor de Adiestramiento de Secundaria	3	1
E0365	25	Profesor de Adiestramiento de Secundaria	3	1
E0365	30	Profesor de Adiestramiento de Secundaria	3	1
E0392	3	Horas de Enseñanza Secundaria para Fortalecimiento	3	2
E0392	3	Horas de Enseñanza Secundaria para Fortalecimiento	4	1
E0392	3	Horas de Enseñanza Secundaria para Fortalecimiento	7	1
E0392	4	Horas de Enseñanza Secundaria para Fortalecimiento	3	3
E0392	4	Horas de Enseñanza Secundaria para Fortalecimiento	5	1
E0392	5	Horas de Enseñanza Secundaria para Fortalecimiento	3	3

Detalle de Servicios Personales del Sector Educativo				
Categoría	Horas	Descripción	Nivel Sueldo	Plazas
E0392	5	Horas de Enseñanza Secundaria para Fortalecimiento	4	1
E0392	5	Horas de Enseñanza Secundaria para Fortalecimiento	7	1
E0392	6	Horas de Enseñanza Secundaria para Fortalecimiento	3	32
E0392	6	Horas de Enseñanza Secundaria para Fortalecimiento	4	12
E0392	6	Horas de Enseñanza Secundaria para Fortalecimiento	5	2
E0392	6	Horas de Enseñanza Secundaria para Fortalecimiento	7	4
E0392	6	Horas de Enseñanza Secundaria para Fortalecimiento	8	1
E0392	7	Horas de Enseñanza Secundaria para Fortalecimiento	3	6
E0392	7	Horas de Enseñanza Secundaria para Fortalecimiento	4	3
E0392	7	Horas de Enseñanza Secundaria para Fortalecimiento	5	1
E0401	0	Inspector de Capacitación para y en el Trabajo	3	4
E0401	0	Inspector de Capacitación para y en el Trabajo	4	1
E0421	0	Director de Escuela Secundaria Técnica	3	7
E0421	0	Director de Escuela Secundaria Técnica	4	1
E0441	0	Subdirector Secretario de Secundaria Técnica Foráneo	3	1
E0441	0	Subdirector Secretario de Secundaria Técnica Foráneo	8	1
E0463	1	Profesor de Enseñanza Técnica	3	50
E0463	1	Profesor de Enseñanza Técnica	4	2
E0463	2	Profesor de Enseñanza Técnica	3	71
E0463	2	Profesor de Enseñanza Técnica	4	1
E0463	3	Profesor de Enseñanza Técnica	3	309
E0463	3	Profesor de Enseñanza Técnica	4	16
E0463	3	Profesor de Enseñanza Técnica	5	3
E0463	3	Profesor de Enseñanza Técnica	7	1
E0463	4	Profesor de Enseñanza Técnica	3	71
E0463	4	Profesor de Enseñanza Técnica	4	3
E0463	5	Profesor de Enseñanza Técnica	3	216
E0463	5	Profesor de Enseñanza Técnica	4	26
E0463	5	Profesor de Enseñanza Técnica	5	2
E0463	5	Profesor de Enseñanza Técnica	8	1
E0463	6	Profesor de Enseñanza Técnica	3	91
E0463	6	Profesor de Enseñanza Técnica	4	2
E0463	7	Profesor de Enseñanza Técnica	3	15
E0463	7	Profesor de Enseñanza Técnica	4	1
E0463	8	Profesor de Enseñanza Técnica	3	12

Detalle de Servicios Personales del Sector Educativo

Categoría	Horas	Descripción	Nivel Sueldo	Plazas
E0463	8	Profesor de Enseñanza Técnica	4	1
E0463	9	Profesor de Enseñanza Técnica	3	5
E0463	10	Profesor de Enseñanza Técnica	3	15
E0463	10	Profesor de Enseñanza Técnica	4	1
E0463	11	Profesor de Enseñanza Técnica	3	2
E0463	11	Profesor de Enseñanza Técnica	4	1
E0463	12	Profesor de Enseñanza Técnica	3	10
E0463	13	Profesor de Enseñanza Técnica	3	1
E0463	14	Profesor de Enseñanza Técnica	3	2
E0463	15	Profesor de Enseñanza Técnica	3	6
E0463	15	Profesor de Enseñanza Técnica	4	2
E0463	16	Profesor de Enseñanza Técnica	3	1
E0463	17	Profesor de Enseñanza Técnica	3	1
E0463	18	Profesor de Enseñanza Técnica	3	2
E0463	18	Profesor de Enseñanza Técnica	4	1
E0463	19	Profesor de Enseñanza Técnica	3	26
E0463	19	Profesor de Enseñanza Técnica	4	3
E0463	19	Profesor de Enseñanza Técnica	5	2
E0463	19	Profesor de Enseñanza Técnica	7	1
E0463	20	Profesor de Enseñanza Técnica	3	3
E0463	21	Profesor de Enseñanza Técnica	3	4
E0463	21	Profesor de Enseñanza Técnica	4	1
E0463	22	Profesor de Enseñanza Técnica	3	2
E0463	23	Profesor de Enseñanza Técnica	3	1
E0463	24	Profesor de Enseñanza Técnica	3	4
E0463	30	Profesor de Enseñanza Técnica	3	1
E0463	35	Profesor de Enseñanza Técnica	3	1
E0465	1	Profesor de Adiestramiento de Secundaria Técnica	3	1
E0465	2	Profesor de Adiestramiento de Secundaria Técnica	3	100
E0465	2	Profesor de Adiestramiento de Secundaria Técnica	7	1
E0465	3	Profesor de Adiestramiento de Secundaria Técnica	3	101
E0465	3	Profesor de Adiestramiento de Secundaria Técnica	5	5
E0465	4	Profesor de Adiestramiento de Secundaria Técnica	3	4
E0465	5	Profesor de Adiestramiento de Secundaria Técnica	3	6
E0465	6	Profesor de Adiestramiento de Secundaria Técnica	3	5

Detalle de Servicios Personales del Sector Educativo				
Categoría	Horas	Descripción	Nivel Sueldo	Plazas
E0465	8	Profesor de Adiestramiento de Secundaria Técnica	3	1
E0465	10	Profesor de Adiestramiento de Secundaria Técnica	3	2
E0465	11	Profesor de Adiestramiento de Secundaria Técnica	3	1
E0465	12	Profesor de Adiestramiento de Secundaria Técnica	3	1
E0465	15	Profesor de Adiestramiento de Secundaria Técnica	3	1
E0465	20	Profesor de Adiestramiento de Secundaria Técnica	3	1
E0492	3	Horas de Enseñanza de Secundaria Técnica para Fortalecimiento	5	1
E0492	4	Horas de Enseñanza de Secundaria Técnica para Fortalecimiento	3	1
E0492	4	Horas de Enseñanza de Secundaria Técnica para Fortalecimiento	4	1
E0492	5	Horas de Enseñanza de Secundaria Técnica para Fortalecimiento	3	1
E0629	0	Director de Educación Especial	3	11
E0629	0	Director de Educación Especial	4	6
E0629	0	Director de Educación Especial	5	1
E0629	0	Director de Educación Especial	6	1
E0663	2	Educación de Horas de Preparatoria	3	3
E0663	3	Educación de Horas de Preparatoria	3	2
E0663	4	Educación de Horas de Preparatoria	3	1
E0663	5	Educación de Horas de Preparatoria	3	3
E0663	6	Educación de Horas de Preparatoria	3	1
E0663	10	Educación de Horas de Preparatoria	3	2
E0663	19	Educación de Horas de Preparatoria	3	1
E0663	30	Educación de Horas de Preparatoria	3	1
E0687	0	Maestro de Educación Especial	3	147
E0687	0	Maestro de Educación Especial	4	48
E0687	0	Maestro de Educación Especial	5	7
E0687	0	Maestro de Educación Especial	7	2
E0689	0	Maestro Psicólogo Orientador para Educación Especial	3	58
E0689	0	Maestro Psicólogo Orientador para Educación Especial	4	17
E0689	0	Maestro Psicólogo Orientador para Educación Especial	5	2
E0689	0	Maestro Psicólogo Orientador para Educación Especial	7	1
E0689	0	Maestro Psicólogo Orientador para Educación Especial	8	1
E0701	0	Inspector de Educación Física	3	8
E0701	0	Inspector de Educación Física	4	8
E0701	0	Inspector de Educación Física	5	7
E0701	0	Inspector de Educación Física	7	7

Detalle de Servicios Personales del Sector Educativo				
Categoría	Horas	Descripción	Nivel Sueldo	Plazas
E0701	0	Inspector de Educación Física	8	4
E0701	0	Inspector de Educación Física	9	1
E0761	1	Profesor de Educación Física	3	1
E0761	1	Profesor de Educación Física	4	1
E0761	2	Profesor de Educación Física	3	4
E0761	2	Profesor de Educación Física	4	4
E0761	2	Profesor de Educación Física	5	2
E0761	2	Profesor de Educación Física	7	1
E0761	3	Profesor de Educación Física	3	3
E0761	3	Profesor de Educación Física	4	1
E0761	3	Profesor de Educación Física	5	1
E0761	4	Profesor de Educación Física	3	4
E0761	4	Profesor de Educación Física	5	2
E0761	4	Profesor de Educación Física	7	1
E0761	5	Profesor de Educación Física	3	1
E0761	5	Profesor de Educación Física	4	4
E0761	6	Profesor de Educación Física	3	2
E0761	8	Profesor de Educación Física	3	2
E0761	10	Profesor de Educación Física	3	4
E0761	11	Profesor de Educación Física	4	2
E0761	12	Profesor de Educación Física	5	1
E0761	13	Profesor de Educación Física	3	6
E0761	13	Profesor de Educación Física	4	3
E0761	13	Profesor de Educación Física	5	1
E0761	20	Profesor de Educación Física	3	1
E0761	21	Profesor de Educación Física	3	3
E0761	21	Profesor de Educación Física	4	1
E0763	1	Profesor Normalista de Educación Física	3	42
E0763	1	Profesor Normalista de Educación Física	4	31
E0763	1	Profesor Normalista de Educación Física	5	2
E0763	1	Profesor Normalista de Educación Física	7	2
E0763	1	Profesor Normalista de Educación Física	8	2
E0763	2	Profesor Normalista de Educación Física	3	743
E0763	2	Profesor Normalista de Educación Física	4	397
E0763	2	Profesor Normalista de Educación Física	5	153

Detalle de Servicios Personales del Sector Educativo				
Categoría	Horas	Descripción	Nivel Sueldo	Plazas
E0763	2	Profesor Normalista de Educación Física	7	64
E0763	2	Profesor Normalista de Educación Física	8	11
E0763	2	Profesor Normalista de Educación Física	9	4
E0763	3	Profesor Normalista de Educación Física	3	82
E0763	3	Profesor Normalista de Educación Física	4	33
E0763	3	Profesor Normalista de Educación Física	5	8
E0763	3	Profesor Normalista de Educación Física	7	6
E0763	3	Profesor Normalista de Educación Física	8	1
E0763	4	Profesor Normalista de Educación Física	3	87
E0763	4	Profesor Normalista de Educación Física	4	41
E0763	4	Profesor Normalista de Educación Física	5	16
E0763	4	Profesor Normalista de Educación Física	7	6
E0763	4	Profesor Normalista de Educación Física	8	1
E0763	5	Profesor Normalista de Educación Física	3	51
E0763	5	Profesor Normalista de Educación Física	4	24
E0763	5	Profesor Normalista de Educación Física	5	13
E0763	6	Profesor Normalista de Educación Física	3	52
E0763	6	Profesor Normalista de Educación Física	4	23
E0763	6	Profesor Normalista de Educación Física	5	6
E0763	6	Profesor Normalista de Educación Física	7	4
E0763	7	Profesor Normalista de Educación Física	3	9
E0763	7	Profesor Normalista de Educación Física	4	1
E0763	7	Profesor Normalista de Educación Física	5	2
E0763	8	Profesor Normalista de Educación Física	3	14
E0763	8	Profesor Normalista de Educación Física	4	4
E0763	8	Profesor Normalista de Educación Física	5	1
E0763	9	Profesor Normalista de Educación Física	3	19
E0763	9	Profesor Normalista de Educación Física	4	4
E0763	9	Profesor Normalista de Educación Física	5	2
E0763	9	Profesor Normalista de Educación Física	7	1
E0763	10	Profesor Normalista de Educación Física	3	62
E0763	10	Profesor Normalista de Educación Física	4	18
E0763	10	Profesor Normalista de Educación Física	5	3
E0763	10	Profesor Normalista de Educación Física	7	1
E0763	10	Profesor Normalista de Educación Física	8	1

Detalle de Servicios Personales del Sector Educativo

Categoría	Horas	Descripción	Nivel Sueldo	Plazas
E0763	11	Profesor Normalista de Educación Física	3	26
E0763	11	Profesor Normalista de Educación Física	4	14
E0763	11	Profesor Normalista de Educación Física	7	1
E0763	12	Profesor Normalista de Educación Física	3	43
E0763	12	Profesor Normalista de Educación Física	4	7
E0763	12	Profesor Normalista de Educación Física	5	2
E0763	13	Profesor Normalista de Educación Física	3	24
E0763	13	Profesor Normalista de Educación Física	4	2
E0763	13	Profesor Normalista de Educación Física	5	3
E0763	13	Profesor Normalista de Educación Física	7	1
E0763	13	Profesor Normalista de Educación Física	8	1
E0763	14	Profesor Normalista de Educación Física	3	16
E0763	14	Profesor Normalista de Educación Física	4	2
E0763	15	Profesor Normalista de Educación Física	3	14
E0763	15	Profesor Normalista de Educación Física	4	6
E0763	15	Profesor Normalista de Educación Física	5	1
E0763	16	Profesor Normalista de Educación Física	3	1
E0763	16	Profesor Normalista de Educación Física	4	2
E0763	16	Profesor Normalista de Educación Física	7	1
E0763	17	Profesor Normalista de Educación Física	3	2
E0763	17	Profesor Normalista de Educación Física	4	2
E0763	18	Profesor Normalista de Educación Física	3	4
E0763	18	Profesor Normalista de Educación Física	4	1
E0763	18	Profesor Normalista de Educación Física	5	1
E0763	19	Profesor Normalista de Educación Física	3	24
E0763	19	Profesor Normalista de Educación Física	4	9
E0763	19	Profesor Normalista de Educación Física	5	3
E0763	19	Profesor Normalista de Educación Física	8	1
E0763	20	Profesor Normalista de Educación Física	3	5
E0763	20	Profesor Normalista de Educación Física	4	2
E0763	21	Profesor Normalista de Educación Física	3	277
E0763	21	Profesor Normalista de Educación Física	4	250
E0763	21	Profesor Normalista de Educación Física	5	102
E0763	21	Profesor Normalista de Educación Física	7	34
E0763	21	Profesor Normalista de Educación Física	8	6

Detalle de Servicios Personales del Sector Educativo				
Categoría	Horas	Descripción	Nivel Sueldo	Plazas
E0763	21	Profesor Normalista de Educación Física	9	1
E0763	22	Profesor Normalista de Educación Física	3	14
E0763	22	Profesor Normalista de Educación Física	4	2
E0763	22	Profesor Normalista de Educación Física	5	5
E0763	22	Profesor Normalista de Educación Física	7	1
E0763	22	Profesor Normalista de Educación Física	8	1
E0763	23	Profesor Normalista de Educación Física	3	2
E0763	23	Profesor Normalista de Educación Física	5	1
E0763	24	Profesor Normalista de Educación Física	3	2
E0763	25	Profesor Normalista de Educación Física	3	51
E0763	25	Profesor Normalista de Educación Física	4	36
E0763	25	Profesor Normalista de Educación Física	5	11
E0763	25	Profesor Normalista de Educación Física	7	4
E0763	25	Profesor Normalista de Educación Física	8	2
E0763	26	Profesor Normalista de Educación Física	4	1
E0763	26	Profesor Normalista de Educación Física	7	1
E0763	30	Profesor Normalista de Educación Física	3	11
E0763	30	Profesor Normalista de Educación Física	4	12
E0763	30	Profesor Normalista de Educación Física	5	5
E0763	30	Profesor Normalista de Educación Física	7	1
E0763	34	Profesor Normalista de Educación Física	4	1
E0792	4	Horas de Educación Física para Fortalecimiento Curricular	3	13
E0792	4	Horas de Educación Física para Fortalecimiento Curricular	4	8
E0792	4	Horas de Educación Física para Fortalecimiento Curricular	5	1
E0792	4	Horas de Educación Física para Fortalecimiento Curricular	7	2
E0792	4	Horas de Educación Física para Fortalecimiento Curricular	8	1
E0792	5	Horas de Educación Física para Fortalecimiento Curricular	3	1
E0792	5	Horas de Educación Física para Fortalecimiento Curricular	4	2
E0792	6	Horas de Educación Física para Fortalecimiento Curricular	3	6
E0792	6	Horas de Educación Física para Fortalecimiento Curricular	4	5
E0792	6	Horas de Educación Física para Fortalecimiento Curricular	5	1
E0792	7	Horas de Educación Física para Fortalecimiento Curricular	3	1
E0925	0	Director de Capacitación para y en el Trabajo	3	7
E0963	2	Profesor de Enseñanza Tecnológica	3	23
E0963	3	Profesor de Enseñanza Tecnológica	3	69

Detalle de Servicios Personales del Sector Educativo

Categoría	Horas	Descripción	Nivel Sueldo	Plazas
E0963	4	Profesor de Enseñanza Tecnológica	3	20
E0963	5	Profesor de Enseñanza Tecnológica	3	15
E0963	6	Profesor de Enseñanza Tecnológica	3	31
E0963	7	Profesor de Enseñanza Tecnológica	3	6
E0963	8	Profesor de Enseñanza Tecnológica	3	7
E0963	9	Profesor de Enseñanza Tecnológica	3	14
E0963	10	Profesor de Enseñanza Tecnológica	3	39
E0963	11	Profesor de Enseñanza Tecnológica	3	7
E0963	12	Profesor de Enseñanza Tecnológica	3	10
E0963	13	Profesor de Enseñanza Tecnológica	3	2
E0963	14	Profesor de Enseñanza Tecnológica	3	2
E0963	15	Profesor de Enseñanza Tecnológica	3	11
E0963	16	Profesor de Enseñanza Tecnológica	3	3
E0963	18	Profesor de Enseñanza Tecnológica	3	1
E0963	19	Profesor de Enseñanza Tecnológica	3	2
E0963	21	Profesor de Enseñanza Tecnológica	3	2
E0963	25	Profesor de Enseñanza Tecnológica	3	1
E0963	40	Profesor de Enseñanza Tecnológica	3	1
E0963	42	Profesor de Enseñanza Tecnológica	3	3
E0965	1	Profesor Instructor de Capacitación para y en el Trabajo	3	1
E0965	2	Profesor Instructor de Capacitación para y en el Trabajo	3	15
E0965	3	Profesor Instructor de Capacitación para y en el Trabajo	3	32
E0965	4	Profesor Instructor de Capacitación para y en el Trabajo	3	16
E0965	5	Profesor Instructor de Capacitación para y en el Trabajo	3	33
E0965	6	Profesor Instructor de Capacitación para y en el Trabajo	3	52
E0965	7	Profesor Instructor de Capacitación para y en el Trabajo	3	13
E0965	8	Profesor Instructor de Capacitación para y en el Trabajo	3	5
E0965	9	Profesor Instructor de Capacitación para y en el Trabajo	3	1
E0965	10	Profesor Instructor de Capacitación para y en el Trabajo	3	31
E0965	11	Profesor Instructor de Capacitación para y en el Trabajo	3	2
E0965	12	Profesor Instructor de Capacitación para y en el Trabajo	3	11
E0965	13	Profesor Instructor de Capacitación para y en el Trabajo	3	2
E0965	15	Profesor Instructor de Capacitación para y en el Trabajo	3	7
E0965	17	Profesor Instructor de Capacitación para y en el Trabajo	3	2
E0965	17	Profesor Instructor de Capacitación para y en el Trabajo	4	1

Detalle de Servicios Personales del Sector Educativo				
Categoría	Horas	Descripción	Nivel Sueldo	Plazas
E0965	18	Profesor Instructor de Capacitación para y en el Trabajo	3	2
E0965	20	Profesor Instructor de Capacitación para y en el Trabajo	3	1
E0965	21	Profesor Instructor de Capacitación para y en el Trabajo	3	2
E0965	23	Profesor Instructor de Capacitación para y en el Trabajo	3	1
E0965	30	Profesor Instructor de Capacitación para y en el Trabajo	3	2
E0973	2	Profesor de Enseñanza Técnica Superior	3	5
E0973	4	Profesor de Enseñanza Técnica Superior	3	2
E0973	5	Profesor de Enseñanza Técnica Superior	3	2
E0973	6	Profesor de Enseñanza Técnica Superior	3	2
E0973	19	Profesor de Enseñanza Técnica Superior	3	1
E0992	7	Horas de Instructor de Capacitación para y el Trabajo con Fortalecimiento	3	1
E1067	3	Profesor de Enseñanzas Artísticas para Post Primarias	3	1
E1067	8	Profesor de Enseñanzas Artísticas para Post Primarias	3	1
E1067	9	Profesor de Enseñanzas Artísticas para Post Primarias	3	2
E1067	15	Profesor de Enseñanzas Artísticas para Post Primarias	3	2
E1609	0	Jefe "E" de Taller	3	47
E2331	0	Prefecto de Estudios "A"	3	35
E2333	0	Prefecto de Estudios "B"	3	8
E2335	0	Prefecto de Estudios "C"	3	5
E2709	0	Jefe de Sector de Telesecundaria Foráneo	3	2
E2709	0	Jefe de Sector de Telesecundaria Foráneo	4	2
E2709	0	Jefe de Sector de Telesecundaria Foráneo	8	1
E2711	0	Inspector de Zona Maestro de Telesecundaria	3	6
E2711	0	Inspector de Zona Maestro de Telesecundaria	4	8
E2711	0	Inspector de Zona Maestro de Telesecundaria	5	4
E2711	0	Inspector de Zona Maestro de Telesecundaria	7	3
E2711	0	Inspector de Zona Maestro de Telesecundaria	8	2
E2725	0	Director de Telesecundarias	3	11
E2725	0	Director de Telesecundarias	4	24
E2725	0	Director de Telesecundarias	5	9
E2725	0	Director de Telesecundarias	7	3
E2725	0	Director de Telesecundarias	8	1
E2781	0	Director de Telesecundarias	3	1,283
E2781	0	Director de Telesecundarias	4	409
E2781	0	Director de Telesecundarias	5	60

Detalle de Servicios Personales del Sector Educativo				
Categoría	Horas	Descripción	Nivel Sueldo	Plazas
E2781	0	Director de Telesecundarias	7	15
E2781	0	Director de Telesecundarias	8	3
Q0123	0	Educación Docente	3	2
E4501	3	Homologado Profesor de Asignatura Preparatoria "A"	3	1
E4517	1	Profesor de Asignatura "B"	3	85
E4517	2	Profesor de Asignatura "B"	3	314
E4517	3	Profesor de Asignatura "B"	3	5,648
E4517	4	Profesor de Asignatura "B"	3	1,611
E4517	5	Profesor de Asignatura "B"	3	97
E4517	6	Profesor de Asignatura "B"	3	1,557
E4517	7	Profesor de Asignatura "B"	3	222
E4517	8	Profesor de Asignatura "B"	3	226
E4517	9	Profesor de Asignatura "B"	3	565
E4517	10	Profesor de Asignatura "B"	3	1,251
E4517	11	Profesor de Asignatura "B"	3	47
E4517	12	Profesor de Asignatura "B"	3	620
E4517	13	Profesor de Asignatura "B"	3	17
E4517	14	Profesor de Asignatura "B"	3	22
E4517	15	Profesor de Asignatura "B"	3	293
E4517	16	Profesor de Asignatura "B"	3	22
E4517	17	Profesor de Asignatura "B"	3	6
E4517	18	Profesor de Asignatura "B"	3	40
E4517	19	Profesor de Asignatura "B"	3	18
E4517	20	Profesor de Asignatura "B"	3	2
E4623	0	Profesor Asociado 1/2 T. "A"	3	204
E4625	0	Profesor Asociado 1/2 T. "B"	3	785
E4627	0	Profesor Titulado 1/2 T. "A"	3	220
E4629	0	Profesor Titulado 1/2 T. "B"	3	132
E4723	0	Profesor Asociado 3/4 T. "A"	3	902
E4725	0	Profesor Asociado 3/4 T. "B"	3	377
E4727	0	Profesor Titulado 3/4 T. "A"	3	608
E4729	0	Profesor Titulado 3/4 T. "B"	3	218
E4823	0	Profesor Asociado T/C "A"	3	62
E4825	0	Profesor Asociado T/C "B"	3	143
E4827	0	Profesor Titulado T/C "A"	3	331

Detalle de Servicios Personales del Sector Educativo				
Categoría	Horas	Descripción	Nivel Sueldo	Plazas
E4829	0	Profesor Titulado T/C "B"	3	360
E7305	1	Profesor Investigador de Enseñanza Superior	3	1
E7305	2	Profesor Investigador de Enseñanza Superior	3	2
E7305	3	Profesor Investigador de Enseñanza Superior	3	22
E7305	4	Profesor Investigador de Enseñanza Superior	3	10
E7305	5	Profesor Investigador de Enseñanza Superior	3	25
E7305	6	Profesor Investigador de Enseñanza Superior	3	6
E7305	8	Profesor Investigador de Enseñanza Superior	3	10
E7305	10	Profesor Investigador de Enseñanza Superior	3	115
E7305	14	Profesor Investigador de Enseñanza Superior	3	2
E7305	15	Profesor Investigador de Enseñanza Superior	3	2
E7607	0	Profesor Asociado 1/2 T. "A"	3	9
E7609	0	Profesor Asociado 1/2 T. "B"	3	47
E7611	0	Profesor Asociado 1/2 T. "C"	3	432
E7613	0	Profesor Titulado 1/2 T. "A"	3	30
E7615	0	Profesor Titulado 1/2 T. "B"	3	15
E7617	0	Profesor Titulado 1/2 T. "C"	3	76
E7707	0	Profesor Asociado 3/4 T. "A"	3	18
E7709	0	Profesor Asociado 3/4 T. "B"	3	12
E7711	0	Profesor Asociado 3/4 T. "C"	3	295
E7713	0	Profesor Titulado 3/4 T. "A"	3	19
E7715	0	Profesor Titulado 3/4 T. "B"	3	15
E7717	0	Profesor Titulado 3/4 T. "C"	3	121
E7807	0	Profesor Asociado T/C "A"	3	1
E7809	0	Profesor Asociado T/C "B"	3	10
E7811	0	Profesor Asociado T/C "C"	3	142
E7813	0	Profesor Titulado T/C "A"	3	42
E7815	0	Profesor Titulado T/C "B"	3	60
E7817	0	Profesor Titulado T/C "C"	3	974
E7905	1	Profesor de Asignatura "B"	3	13
E7905	2	Profesor de Asignatura "B"	3	102
E7905	3	Profesor de Asignatura "B"	3	152
E7905	4	Profesor de Asignatura "B"	3	98
E7905	5	Profesor de Asignatura "B"	3	118
E7905	6	Profesor de Asignatura "B"	3	59

Detalle de Servicios Personales del Sector Educativo				
Categoría	Horas	Descripción	Nivel Sueldo	Plazas
E7905	7	Profesor de Asignatura "B"	3	2
E7905	8	Profesor de Asignatura "B"	3	9
E7905	9	Profesor de Asignatura "B"	3	12
E7905	10	Profesor de Asignatura "B"	3	46
E7905	11	Profesor de Asignatura "B"	3	3
E7905	12	Profesor de Asignatura "B"	3	9
E7905	14	Profesor de Asignatura "B"	3	3
E7905	15	Profesor de Asignatura "B"	3	10
E7905	16	Profesor de Asignatura "B"	3	1
E7905	17	Profesor de Asignatura "B"	3	1
E7905	19	Profesor de Asignatura "B"	3	3
P7539	0	Analista Especializado "C" "C"	3	1,717
P7542	0	Analista Especializado "B" "C"	3	14
IA04003	0	Analista de Sistemas Administrativos	3	317
IA08016	0	Secretaría de Director de Plantel	3	220
IA08029	0	Secretaría de Jefe de Departamento	3	228
IS06006	0	Auxiliar de Intendencia	3	113
IS07002	0	Oficial de Servicio Especializado	3	563
IS08012	0	Oficial de Servicios	3	80
IT07503	0	Técnico Bibliotecario	3	7
CF10859	0	Jefe de Departamento	3	5
CF12804	0	Analista Programador	3	2
CF12812	0	Programador Especializado	3	8
CF12814	0	Especialista en Teleinformática	3	40
CF12825	0	Analista de Sistemas Macrocomputacionales	3	93
CF52317	0	Director de Área	3	2
A01801	29	Auxiliar Administrativo	3	9
A01801	32	Auxiliar Administrativo	3	2
A01802	0	Administrativo Especializado	3	7
A01803	0	Administrativo Especializado	3	1,016
A01804	0	Auxiliar de Administrador	3	7
A01805	0	Auxiliar de Administrador	3	41
A01806	0	Analista Administrativo	3	78
A01807	0	Jefe de Oficina	3	41
A03801	0	Mecanógrafa	3	99

Detalle de Servicios Personales del Sector Educativo				
Categoría	Horas	Descripción	Nivel Sueldo	Plazas
A03802	0	Taquimecanógrafa	3	40
A03803	0	Secretaría de Apoyo	3	51
A03804	0	Secretaría "C"	3	36
C02802	0	Operador de Equipo de Comunicaciones	3	3
P02802	0	Médico	3	15
P03802	0	Dentista Cirujano	3	4
S01801	25	Auxiliar de Servicios de Mantenimiento	3	19
S01801	27	Auxiliar de Servicios de Mantenimiento	3	2
S01801	28	Auxiliar de Servicios de Mantenimiento	3	3
S01801	35	Auxiliar de Servicios de Mantenimiento	3	1
S01803	0	Oficial de Servicios de Mantenimiento	3	15
S01804	0	Jefe de Servicios y Mantenimiento	3	79
S01807	0	Oficial de Mantenimiento y Servicios	3	1,599
S01812	0	Auxiliar de Servicios y Mantenimiento en Plantel	3	2
S03802	0	Chofer	3	6
S05805	0	Técnico Medio en Imprenta	3	1
S08802	0	Oficial de Mantenimiento Mecánico	3	19
S09801	0	Electricista	3	2
S18812	0	Auxiliar de Servicios y Mantenimiento en Plantel	3	12
T03802	0	Técnico	3	1
T03803	0	Técnico Medio	3	21
T03804	0	Técnico Especializado	3	18
T04803	0	Músico	3	1
T05801	0	Auxiliar de Biblioteca	3	2
T05802	0	Técnico Bibliotecario	3	1
T05808	0	Técnico Bibliotecario	3	6
T06803	0	Coordinador Técnico en Computación	3	57
T08803	0	Dibujante	3	4
T09801	0	Enfermera	3	10
T09802	0	Enfermera Especializada	3	8
T14802	0	Niñera	3	36
T14805	0	Puericultor	3	22
T16801	0	Auxiliar de Laboratorista	3	13
T16803	0	Laboratorista	3	2
T26802	0	Pasante de Trabajo Social	3	2

Detalle de Servicios Personales del Sector Educativo				
Categoría	Horas	Descripción	Nivel Sueldo	Plazas
T26803	0	Trabajadora Social	3	59
ED02809	0	Pedagogo Especializado	3	1
Total de Plazas Sector Educativo				52,033

4

Desglose por Entidades Apoyadas				
Entidades	N° de Plazas	Confianza	Honorarios	Base
Comisión Estatal de Agua y Saneamiento del Estado de Puebla	20	10	8	2
Coordinación Estatal de Asuntos Internacionales y de Apoyo a Migrantes Poblanos	24	12	12	0
Consejo Estatal de Coordinación del Sistema Nacional de Seguridad Pública	27	13	14	0
Consejo Estatal para la Cultura y las Artes de Puebla	326	60	83	183
Instituto Poblano de las Mujeres	23	11	11	1
Sistema para el Desarrollo Integral de la Familia del Estado de Puebla	887	887	0	0
Comité Administrador Poblano para la Construcción de Espacios Educativos	99	99	0	0
Puebla Comunicaciones	225	162	36	27
Fideicomiso Público denominado Banco Estatal de Tierra	22	22	0	0
Coordinación General de Comunicación, Difusión y Promoción	36	29	7	0
Consejo de Ciencia y Tecnología del Estado de Puebla	23	12	7	4
Instituto de Educación Digital del Estado de Puebla	31	31	0	0