

LEY DE **EGRESOS**
DEL ESTADO DE PUEBLA,
PARA EL EJERCICIO FISCAL
2023

TOMO 1:
Presupuesto basado
en Resultados (PbR)



Gobierno de Puebla
Hacer historia. Hacer futuro.



ÍNDICE

PRESUPUESTO BASADO EN RESULTADOS (PbR) Programas Presupuestarios

03	Ramos Poderes
05	- Poder Legislativo
11	- Poder Judicial
21	Ramos Autónomos
23	- Comisión de Derechos Humanos del Estado de Puebla
27	- Instituto Electoral del Estado
31	- Tribunal Electoral del Estado de Puebla
35	- Instituto de Transparencia, Acceso a la Información Pública y Protección de Datos Personales del Estado de Puebla
39	- Fiscalía General del Estado
43	Ramos Administrativos
45	- Ejecutivo del Estado
49	- Gobernación
73	- Seguridad Pública
89	- Finanzas
101	- Función Pública
111	- Educación
157	- Salud
185	- Bienestar
201	- Medio Ambiente y Ordenamiento Territorial
211	- Desarrollo Rural
231	- Trabajo y Previsión Social
243	- Economía

TOMO 1

ÍNDICE

PRESUPUESTO BASADO EN RESULTADOS (PbR) Programas Presupuestarios

259	- Cultura
267	- Turismo
279	- Infraestructura
299	- Movilidad y Transporte
309	- Igualdad Sustantiva
319	- Administración
329	- Consejería Jurídica
335	- Entidades No Sectorizadas

TOMO 1



RAMOS PODERES

PRESUPUESTO BASADO EN RESULTADOS





RAMO: 01 PODER LEGISLATIVO
PRESUPUESTO BASADO EN RESULTADOS





MATRIZ DE INDICADORES PARA RESULTADOS

RO01 - SISTEMA PARLAMENTARIO

Datos de Identificación del Programa Presupuestario

RESPONSABLE DEL PP	INSTANCIA(S) EJECUTORA(S) DEL PP	IMPORTE : \$ 251,215,659.00
RAMO : 01 - PODER LEGISLATIVO	001 - PODER LEGISLATIVO	251,215,659.00
INSTITUCIÓN : 001 - PODER LEGISLATIVO		
UNIDAD RESPONSABLE : 1100 - SECRETARÍA GENERAL		
POBLACIÓN OBJETIVO : TOTAL DE HOMBRES Y MUJERES EN EL ESTADO DE PUEBLA.		

Alineación

Plan Estatal de Desarrollo 2019 - 2024

PLAN ESTATAL DE DESARROLLO

EJE: 01 SEGURIDAD PÚBLICA, JUSTICIA Y ESTADO DE DERECHO

OBJETIVO: 01 MEJORAR LAS CONDICIONES DE SEGURIDAD PÚBLICA, GOBERNABILIDAD, LEGALIDAD, JUSTICIA Y CERTEZA JURÍDICA DE LA POBLACIÓN DEL ESTADO DE PUEBLA.

ESTRATEGIA: 01 FORTALECER LA CULTURA DE LA LEGALIDAD EN LA SOCIEDAD PARA PROPICIAR UN ENTORNO DE PAZ.

LÍNEA DE ACCIÓN: 05 CONSOLIDAR UNA CULTURA DE LEGALIDAD SIN BARRERAS.

Objetivos, Indicadores y Metas de la MIR

FIN

RESUMEN NARRATIVO	INDICADOR	MEDIOS DE VERIFICACIÓN		SUPUESTO
CONTRIBUIR AL FORTALECIMIENTO Y CONSOLIDACIÓN DEL ESTADO DE DERECHO QUE GARANTICE UN ENTORNO DE BIENESTAR INTEGRAL PARA LA POBLACIÓN MEDIANTE ACCIONES PARLAMENTARIAS ENFOCADAS EN EL ANÁLISIS, VALORACIÓN Y ACTUALIZACIÓN PERMANENTE DEL MARCO JURÍDICO LOCAL.	VARIACIÓN PORCENTUAL DE ACCIONES ENMARCADAS EN EL PROCESO LEGISLATIVO LOCAL.	INFORME DE EVALUACIÓN INTERNA ELABORADO POR EL H. CONGRESO DEL ESTADO A PARTIR DE LOS ELEMENTOS CONFORMANTES DEL PROCESO LEGISLATIVO QUE SON CONSIDERADOS EN EL CENSO NACIONAL DE PODERES LEGISLATIVOS ESTATALES, PUBLICADO POR EL INSTITUTO NACIONAL DE ESTADÍSTICA Y GEOGRAFÍA (INEGI)		LOS ASPECTOS SOCIALES, ECONÓMICOS Y POLÍTICOS DE LA ENTIDAD REGISTRAN CONDICIONES DE ESTABILIDAD, FAVORECIENDO EL DESARROLLO DEL PROCESO LEGISLATIVO.
	TIPO ESTRATÉGICO	DIMENSIÓN EFICACIA	FRECUENCIA ANUAL	MÉTODO DE CÁLCULO $((V2-V1)/V1)*100$
			META 0.63	

PROPÓSITO

RESUMEN NARRATIVO	INDICADOR	MEDIOS DE VERIFICACIÓN		SUPUESTO
LA POBLACIÓN DE LA ENTIDAD CUENTA CON UN MARCO JURÍDICO ACTUALIZADO A TRAVÉS DEL PROCESO LEGISLATIVO, MISMO QUE SE SOPORTA EN LOS INSTRUMENTOS TÉCNICO-PARLAMENTARIOS INSTAURADOS PARA FORTALECER LA CAPACIDAD INSTITUCIONAL DEL CONGRESO.	PORCENTAJE DE INSTRUMENTOS TÉCNICO-PARLAMENTARIOS PARA FORTALECER LA CAPACIDAD INSTITUCIONAL QUE SOPORTA EL DESARROLLO DEL PROCESO LEGISLATIVO LOCAL.	REPORTE INTEGRAL DE INSTRUMENTOS TÉCNICO-PARLAMENTARIOS IMPLEMENTADOS PARA CONSOLIDAR LAS CAPACIDADES INSTITUCIONALES Y EL PROCESO LEGISLATIVO DEL CONGRESO, EN FUNCIÓN DE LOS ELEMENTOS CONSIDERADOS EN EL CENSO NACIONAL DE PODERES LEGISLATIVOS ESTATALES, ELABORADO POR EL INSTITUTO NACIONAL DE ESTADÍSTICA Y GEOGRAFÍA (INEGI)		LAS CONDICIONES PRESUPUESTALES DE LA ENTIDAD PRESENTAN UN ESCENARIO DE ESTABILIDAD QUE FAVORECE LA ASIGNACIÓN DE RECURSOS PARA EL FORTALECIMIENTO DE LAS CAPACIDADES INSTITUCIONALES DEL CONGRESO.
	TIPO ESTRATÉGICO	DIMENSIÓN EFICACIA	FRECUENCIA ANUAL	MÉTODO DE CÁLCULO $(V1/V2)*100$
			META 100.00	

COMPONENTE 1

RESUMEN NARRATIVO	INDICADOR	MEDIOS DE VERIFICACIÓN		SUPUESTO
TRABAJO PARLAMENTARIO CON ORDEN Y LEGALIDAD DESEMPEÑADO.	PORCENTAJE DE ACCIONES PARLAMENTARIAS, DESEMPEÑADAS EN LOS PERIODOS DEL SEGUNDO Y TERCER AÑO LEGISLATIVO.	REGISTRO DE ASUNTOS GESTIONADOS A TRAVÉS DE LA SECRETARÍA GENERAL DEL H. CONGRESO Y SUS ÓRGANOS AUXILIARES/ACTAS DE SESIONES EN COMISIONES/ACTAS DE SESIÓN EN MESA DIRECTIVA DE LA LEGISLATURA		LOS PODERES PÚBLICOS, INSTITUCIONES Y/O ACTORES EXTERNOS, ASÍ COMO LAS DIPUTADAS Y LOS DIPUTADOS INTEGRANTES DEL CONGRESO, EXPONEN INICIATIVAS SUJETAS AL ANÁLISIS Y VALORACIÓN DEL PROCESO LEGISLATIVO.
	TIPO GESTIÓN	DIMENSIÓN EFICACIA	FRECUENCIA ANUAL	MÉTODO DE CÁLCULO $(V1/V2)*100$
			META 100.00	



MATRIZ DE INDICADORES PARA RESULTADOS

RO01 - SISTEMA PARLAMENTARIO

COMPONENTE 2

RESUMEN NARRATIVO	INDICADOR		MEDIOS DE VERIFICACIÓN		SUPUESTO
MODELO PARLAMENTARIO CON MECANISMOS DE GESTIÓN LEGISLATIVA PARA CONSOLIDACIÓN DE CAPACIDADES INSTITUCIONALES APLICADO.	PORCENTAJE DE MECANISMOS DE GESTIÓN LEGISLATIVA INSTAURADOS.		ESTRUCTURA ORGÁNICA APROBADA POR EL H. CONGRESO DEL ESTADO DE PUEBLA. PROGRAMA ANUAL DE EVALUACIÓN. PROGRAMA ANUAL DE ADQUISICIONES. PRESUPUESTO DE EGRESOS APROBADO PARA EL PODER LEGISLATIVO. PROGRAMA ANUAL DE AUDITORÍA. PROGRAMA ANUAL DE CONTROL INTERNO. EVALUACIÓN EN EL CUMPLIMIENTO DE ATENCIÓN A LAS OBLIGACIONES DE TRANSPARENCIA Y RENDICIÓN DE CUENTAS		EL CONGRESO LOCAL CUENTA CON LOS RECURSOS SUFICIENTES Y NECESARIOS PARA INSTITUCIONALIZAR MECANISMOS DE GESTIÓN MEDIANTE LAS CUALES SE CUMPLEN CON LAS OBLIGACIONES CONSTITUCIONALES, JURÍDICO-LEGALES Y NORMATIVAS.
	TIPO ESTRATÉGICO	DIMENSIÓN EFICACIA	FRECUENCIA ANUAL	META 100.00	MÉTODO DE CÁLCULO (V1/V2)*100



MATRIZ DE INDICADORES PARA RESULTADOS

RO02 - FISCALIZACIÓN SUPERIOR

Datos de Identificación del Programa Presupuestario

RESPONSABLE DEL PP	INSTANCIA(S) EJECUTORA(S) DEL PP	IMPORTE : \$ 213,496,867.00
RAMO : 01 - PODER LEGISLATIVO	001 - PODER LEGISLATIVO	213,496,867.00
INSTITUCIÓN : 001 - PODER LEGISLATIVO		
UNIDAD RESPONSABLE : 2000 - AUDITORÍA SUPERIOR DEL ESTADO DE PUEBLA		
POBLACIÓN OBJETIVO : ENTIDADES FISCALIZADAS.		

Alineación

Plan Estatal de Desarrollo 2019 - 2024

PLAN ESTATAL DE DESARROLLO

EJE: 05 GOBIERNO DEMOCRÁTICO, INNOVADOR Y TRANSPARENTE

OBJETIVO: 05 CONTRIBUIR A UN GOBIERNO ABIERTO QUE GARANTICE EL COMBATE A LA CORRUPCIÓN Y LA EFICIENCIA EN LA GESTIÓN GUBERNAMENTAL, CON PERSPECTIVA DE GÉNERO E INTERSECCIONALIDAD.

ESTRATEGIA: 03 FORTALECER LOS MECANISMOS DE PLANEACIÓN, CONTROL, EVALUACIÓN Y FISCALIZACIÓN EN EL SECTOR GUBERNAMENTAL PARA LA MEJORA CONTINUA Y EL COMBATE A LA CORRUPCIÓN E IMPUNIDAD.

LÍNEA DE ACCIÓN: 05 FORTALECER LOS MECANISMOS DE INVESTIGACIÓN Y DETERMINACIÓN DE RESPONSABILIDADES ADMINISTRATIVAS EN EL SECTOR PÚBLICO.

Objetivos, Indicadores y Metas de la MIR

FIN

RESUMEN NARRATIVO	INDICADOR	MEDIOS DE VERIFICACIÓN		SUPUESTO
CONTRIBUIR A GENERAR CREDIBILIDAD EN LA CIUDADANÍA MEDIANTE UNA ADECUADA FISCALIZACIÓN SUPERIOR DE LOS RECURSOS PÚBLICOS DE LAS ENTIDADES FISCALIZADAS.	PORCENTAJE DE INFORMES INDIVIDUALES DE LOS RECURSOS PÚBLICOS FISCALIZADOS PUBLICADOS.	INFORMES INDIVIDUALES DE LOS RECURSOS PÚBLICOS FISCALIZADOS, PUBLICADOS EN LA PÁGINA DE INTERNET DE LA AUDITORÍA SUPERIOR DEL ESTADO DE PUEBLA: HTTP://WWW.AUDITORIA PUEBLA.GOB.MX/SUJETOS-DE-REVISION/INFORMES/INFORMES-INDIVIDUALES		SOCIEDAD INTERESADA EN CONSULTAR LOS INFORMES INDIVIDUALES, RESULTADO DE LA FISCALIZACIÓN SUPERIOR DE LOS RECURSOS PÚBLICOS DE LAS ENTIDADES FISCALIZADAS.
	TIPO	DIMENSIÓN	FRECUENCIA	META
	ESTRATÉGICO	EFICACIA	ANUAL	100.00
				MÉTODO DE CÁLCULO
				(V1/V2)*100

PROPÓSITO

RESUMEN NARRATIVO	INDICADOR	MEDIOS DE VERIFICACIÓN		SUPUESTO
LAS ENTIDADES FISCALIZADAS CUENTAN CON UN ADECUADO CONTROL DE LA FISCALIZACIÓN DE LOS RECURSOS PÚBLICOS EJERCIDOS CON OBSERVANCIA DEL MARCO NORMATIVO APLICABLE.	PORCENTAJE DE ENTIDADES FISCALIZADAS CON AUDITORÍAS APLICADAS.	INFORMES DE RESULTADOS EN LA PÁGINA DE INTERNET DE LA AUDITORÍA SUPERIOR DEL ESTADO DE PUEBLA: HTTP://WWW.AUDITORIA PUEBLA.GOB.MX/SUJETOS-DE-REVISION/INFORMES/INFORMES-INDIVIDUALES		LAS PARTES INVOLUCRADAS EN LA APLICACIÓN DE LAS AUDITORÍAS, REALIZAN SUS ACTIVIDADES CON INTEGRIDAD, RESPETO, HONESTIDAD, MORAL PÚBLICA Y EN OBSERVANCIA AL MARCO NORMATIVO LEGAL APLICABLE Y ESTAR PREPARADOS PARA MITIGAR LOS EFECTOS DE EVENTOS NATURALES U ORIGINADOS POR EL HOMBRE QUE AFECTEN LA REALIZACIÓN DE LAS ACTIVIDADES DE PROCESO DE FISCALIZACIÓN SUPERIOR.
	TIPO	DIMENSIÓN	FRECUENCIA	META
	ESTRATÉGICO	EFICIENCIA	ANUAL	100.00
				MÉTODO DE CÁLCULO
				(V1/V2)*100

COMPONENTE 1

RESUMEN NARRATIVO	INDICADOR	MEDIOS DE VERIFICACIÓN		SUPUESTO
INFORMES INDIVIDUALES DE LA FISCALIZACIÓN SUPERIOR CON BASE A LA NORMATIVIDAD LEGAL APLICABLE ELABORADOS.	PORCENTAJE DE INFORMES INDIVIDUALES DE LA FISCALIZACIÓN SUPERIOR PRESENTADOS.	INFORMES INDIVIDUALES DE LA FISCALIZACIÓN SUPERIOR, PUBLICADOS EN LA PÁGINA DE INTERNET DE LA AUDITORÍA SUPERIOR DEL ESTADO DE PUEBLA: HTTPS://WWW.AUDITORIA PUEBLA.GOB.MX/SUJETOS-DE-REVISION/INFORMES		LAS ENTIDADES FISCALIZADAS, CUMPLEN CON LOS REQUERIMIENTOS DEL PROCESO DE FISCALIZACIÓN SUPERIOR, CON BASE EN LA NORMATIVIDAD LEGAL APLICABLE.
	TIPO	DIMENSIÓN	FRECUENCIA	META
	GESTIÓN	EFICACIA	ANUAL	100.00
				MÉTODO DE CÁLCULO
				(V1/V2)*100



MATRIZ DE INDICADORES PARA RESULTADOS

RO02 - FISCALIZACIÓN SUPERIOR

COMPONENTE 2

RESUMEN NARRATIVO	INDICADOR	MEDIOS DE VERIFICACIÓN		SUPUESTO
REPORTES DE SUPERVISIÓN A LA GESTIÓN INSTITUCIONAL IMPLEMENTADOS.	PORCENTAJE DE REPORTES DE AVANCE DE SUPERVISIÓN A LA GESTIÓN INSTITUCIONAL.	REPORTE SEMESTRAL DE AVANCE DE ACTIVIDADES DEL PROGRAMA PRESUPUESTARIO (INTERNO)		LAS UNIDADES ADMINISTRATIVAS, CUMPLEN CON SUS ACTIVIDADES EN TIEMPO Y FORMA, PARA MEJORAR EL DESEMPEÑO INSTITUCIONAL.
	TIPO GESTIÓN	DIMENSIÓN EFICACIA	FRECUENCIA SEMESTRAL	META 100.00

COMPONENTE 3

RESUMEN NARRATIVO	INDICADOR	MEDIOS DE VERIFICACIÓN		SUPUESTO
INFORMES DE SEGUIMIENTO A LA VINCULACIÓN CON OTRAS INSTITUCIONES Y ORGANISMOS ELABORADOS.	PORCENTAJE DE INFORMES DE SEGUIMIENTO A LA VINCULACIÓN CON OTRAS INSTITUCIONES Y ORGANISMOS ELABORADOS.	REPORTE SEMESTRAL DE AVANCE DE ACTIVIDADES DEL PROGRAMA PRESUPUESTARIO (INTERNO)		LOS ORGANISMOS E INSTITUCIONES PRESENTAN DISPONIBILIDAD E INTERÉS EN FAVOR DE LA LUCHA CONTRA LA CORRUPCIÓN, ASÍ COMO DISMINUIR LA OPACIDAD Y LA IMPUNIDAD.
	TIPO GESTIÓN	DIMENSIÓN EFICACIA	FRECUENCIA SEMESTRAL	META 100.00

COMPONENTE 4

RESUMEN NARRATIVO	INDICADOR	MEDIOS DE VERIFICACIÓN		SUPUESTO
REPORTES DE SEGUIMIENTO A LA VINCULACIÓN CON INSTITUCIONES RELACIONADAS CON LA FISCALIZACIÓN, CON INSTITUCIONES EDUCATIVAS Y CON LA SOCIEDAD REALIZADOS.	PORCENTAJE DE AVANCE DE LOS REPORTES DE SEGUIMIENTO A LA VINCULACIÓN CON INSTITUCIONES RELACIONADAS CON LA FISCALIZACIÓN, CON INSTITUCIONES EDUCATIVAS Y CON LA SOCIEDAD.	REPORTE SEMESTRAL DE AVANCE DE ACTIVIDADES DEL PROGRAMA PRESUPUESTARIO (INTERNO)		LOS INVOLUCRADOS PARTICIPAN ACTIVAMENTE.
	TIPO GESTIÓN	DIMENSIÓN EFICACIA	FRECUENCIA SEMESTRAL	META 100.00



RAMO: 03 PODER JUDICIAL
PRESUPUESTO BASADO EN RESULTADOS





MATRIZ DE INDICADORES PARA RESULTADOS

E002 - DEFENSORÍA PÚBLICA

Datos de Identificación del Programa Presupuestario

RESPONSABLE DEL PP	INSTANCIA(S) EJECUTORA(S) DEL PP	IMPORTE: \$ 43,543,591.00
RAMO: 03 - PODER JUDICIAL	003 - PODER JUDICIAL	43,543,591.00
INSTITUCIÓN: 003 - PODER JUDICIAL		
UNIDAD RESPONSABLE: 7000 - CONSEJO DE LA JUDICATURA		
POBLACIÓN OBJETIVO: HABITANTES DEL ESTADO DE PUEBLA QUE REQUIEREN EL SERVICIO DE ASISTENCIA JURÍDICA SIN IMPORTAR SU CONDICIÓN ECONÓMICA.		

Alineación

Plan Estatal de Desarrollo 2019 - 2024

PLAN ESTATAL DE DESARROLLO

EJE: 01 SEGURIDAD PÚBLICA, JUSTICIA Y ESTADO DE DERECHO

OBJETIVO: 01 MEJORAR LAS CONDICIONES DE SEGURIDAD PÚBLICA, GOBERNABILIDAD, LEGALIDAD, JUSTICIA Y CERTEZA JURÍDICA DE LA POBLACIÓN DEL ESTADO DE PUEBLA.

ESTRATEGIA: 01 FORTALECER LA CULTURA DE LA LEGALIDAD EN LA SOCIEDAD PARA PROPICIAR UN ENTORNO DE PAZ.

LÍNEA DE ACCIÓN: 02 MEJORAR LOS ESQUEMAS DE ACTUACIÓN DE LA AUTORIDAD CON BASE EN LOS ORDENAMIENTOS JURÍDICOS ESTABLECIDOS.

Objetivos, Indicadores y Metas de la MIR

FIN

RESUMEN NARRATIVO	INDICADOR	MEDIOS DE VERIFICACIÓN		SUPUESTO
CONTRIBUIR A LA CERTEZA JURÍDICA DE LOS HABITANTES DEL ESTADO DE PUEBLA CON 14 AÑOS DE EDAD Y MÁS MEDIANTE EL OTORGAMIENTO DE ASISTENCIA JURÍDICA, BAJO LOS PRINCIPIOS RECTORES DE GRATUIDAD, PROBIDAD, INDEPENDENCIA TÉCNICA, IGUALDAD, EQUIDAD, PROFESIONALISMO Y CONFIDENCIALIDAD.	VARIACIÓN PORCENTUAL DE USUARIOS ATENDIDOS EN ASESORÍAS JURÍDICAS EN LAS MATERIAS PENAL, CIVIL, FAMILIAR, MERCANTIL, ADMINISTRATIVA Y LABORAL.	REPORTE DE LAS PERSONAS ATENDIDAS A TRAVÉS DE LAS ASESORÍAS JURÍDICAS 2023, CON FRECUENCIA ANUAL Y ELABORADO POR LA DEFENSORÍA PÚBLICA	LOS HABITANTES DEL ESTADO DE PUEBLA, SOLICITAN SERVICIOS DE DEFENSORÍA PÚBLICA.	
	TIPO ESTRATÉGICO	DIMENSIÓN EFICACIA	FRECUENCIA ANUAL	META 5.00
				MÉTODO DE CÁLCULO $((V2-V1)/V1)*100$

PROPÓSITO

RESUMEN NARRATIVO	INDICADOR	MEDIOS DE VERIFICACIÓN		SUPUESTO
LOS HABITANTES DEL ESTADO QUE CARECEN DE RECURSOS ECONÓMICOS PARA PAGAR LOS HONORARIOS DE UN ABOGADO O ABOGADA PARTICULAR, TENGAN ALGUNA DISCAPACIDAD O SEAN PERSONAS ADULTAS MAYORES, SE LES GARANTIZA EL ACCESO A LA ASISTENCIA JURÍDICA EN ASUNTOS DEL FUERO COMÚN.	VARIACIÓN PORCENTUAL DE PERSONAS A LAS QUE SE LES BRINDA PATROCINIO JURÍDICO EN MATERIAS PENAL, CIVIL, FAMILIAR, MERCANTIL, ADMINISTRATIVA Y LABORAL.	REPORTE DE LAS PERSONAS ATENDIDAS A TRAVÉS DE PATROCINIO JURÍDICO 2023, CON FRECUENCIA ANUAL Y ELABORADO POR LA DEFENSORÍA PÚBLICA	LOS HABITANTES DEL ESTADO DE PUEBLA QUE CARECEN DE RECURSOS ECONÓMICOS, SOLICITAN LOS SERVICIOS DE DEFENSORÍA PÚBLICA.	
	TIPO ESTRATÉGICO	DIMENSIÓN EFICACIA	FRECUENCIA ANUAL	META 4.99
				MÉTODO DE CÁLCULO $((V2-V1)/V1)*100$

COMPONENTE 1

RESUMEN NARRATIVO	INDICADOR	MEDIOS DE VERIFICACIÓN		SUPUESTO
ASESORÍAS JURÍDICAS CON PERSPECTIVA DE GÉNERO Y ENFOQUE DE DERECHOS HUMANOS, OTORGADAS.	PORCENTAJE DE ASESORÍAS JURÍDICAS BRINDADAS.	REPORTE DE ASESORÍAS JURÍDICAS 2023, CON FRECUENCIA SEMESTRAL Y ELABORADO POR LA DEFENSORÍA PÚBLICA	EXISTE DEMANDA DE ASESORÍAS JURÍDICAS POR PARTE DE LOS HABITANTES DEL ESTADO DE PUEBLA.	
	TIPO GESTIÓN	DIMENSIÓN EFICIENCIA	FRECUENCIA SEMESTRAL	META 100.00
				MÉTODO DE CÁLCULO $(V1/V2)*100$



MATRIZ DE INDICADORES PARA RESULTADOS

E002 - DEFENSORÍA PÚBLICA

COMPONENTE 2

RESUMEN NARRATIVO	INDICADOR	MEDIOS DE VERIFICACIÓN		SUPUESTO
JUICIOS CON PERSPECTIVA DE GÉNERO Y ENFOQUE DE DERECHOS HUMANOS, PATROCINADOS.	PORCENTAJE DE JUICIOS PATROCINADOS.	REPORTE DE JUICIOS PATROCINADOS 2023, CON FRECUENCIA SEMESTRAL Y ELABORADO POR LA DEFENSORÍA PÚBLICA		EXISTE DEMANDA DE SERVICIOS POR PARTE DE LOS HABITANTES DEL ESTADO DE PUEBLA PARA RECIBIR PATROCINIO.
	TIPO GESTIÓN	DIMENSIÓN EFICACIA	FRECUENCIA SEMESTRAL	META 100.00

COMPONENTE 3

RESUMEN NARRATIVO	INDICADOR	MEDIOS DE VERIFICACIÓN		SUPUESTO
PERSONAL QUE BRINDA SERVICIOS DE DEFENSORÍA PÚBLICA EN PERSPECTIVA DE GÉNERO Y ENFOQUE DE DERECHOS HUMANOS, CAPACITADO.	PORCENTAJE DE PERSONAL QUE BRINDA SERVICIOS DE DEFENSORÍA PÚBLICA CAPACITADO PERMANENTEMENTE.	REPORTE DE PERSONAL CAPACITADO 2023, CON FRECUENCIA SEMESTRAL Y ELABORADO POR LA DEFENSORÍA PÚBLICA		SE TIENE INTERÉS POR PARTE DE LOS TITULARES Y DIRECTIVOS PARA CAPACITAR AL PERSONAL.
	TIPO GESTIÓN	DIMENSIÓN EFICIENCIA	FRECUENCIA SEMESTRAL	META 100.00



MATRIZ DE INDICADORES PARA RESULTADOS

RO03 - SISTEMA DE JUSTICIA

Datos de Identificación del Programa Presupuestario

RESPONSABLE DEL PP	INSTANCIA(S) EJECUTORA(S) DEL PP	IMPORTE: \$ 1,064,573,840.00
RAMO : 03 - PODER JUDICIAL	003 - PODER JUDICIAL	1,064,573,840.00
INSTITUCIÓN : 003 - PODER JUDICIAL		
UNIDAD RESPONSABLE : 1000 - TRIBUNAL SUPERIOR DE JUSTICIA DEL ESTADO DE PUEBLA		
POBLACIÓN OBJETIVO : POBLACIÓN DEL ESTADO DE PUEBLA QUE REQUIERE ACCESO A LA ADMINISTRACIÓN E IMPARTICIÓN DE JUSTICIA.		

Alineación

Plan Estatal de Desarrollo 2019 - 2024

PLAN ESTATAL DE DESARROLLO

EJE: 01 SEGURIDAD PÚBLICA, JUSTICIA Y ESTADO DE DERECHO

OBJETIVO: 01 MEJORAR LAS CONDICIONES DE SEGURIDAD PÚBLICA, GOBERNABILIDAD, LEGALIDAD, JUSTICIA Y CERTEZA JURÍDICA DE LA POBLACIÓN DEL ESTADO DE PUEBLA.

ESTRATEGIA: 01 FORTALECER LA CULTURA DE LA LEGALIDAD EN LA SOCIEDAD PARA PROPICIAR UN ENTORNO DE PAZ.

LÍNEA DE ACCIÓN: 02 MEJORAR LOS ESQUEMAS DE ACTUACIÓN DE LA AUTORIDAD CON BASE EN LOS ORDENAMIENTOS JURÍDICOS ESTABLECIDOS.

Objetivos, Indicadores y Metas de la MIR

FIN

RESUMEN NARRATIVO	INDICADOR	MEDIOS DE VERIFICACIÓN		SUPUESTO
CONTRIBUIR AL AFIANZAMIENTO DEL ESTADO DE LEGALIDAD QUE GARANTICE RECONOCIMIENTO, PROTECCIÓN Y "POSITIVIDAD" A LOS DERECHOS FUNDAMENTALES DE LA POBLACIÓN, MEDIANTE EL ACCESO A LA ADMINISTRACIÓN E IMPARTICIÓN DE JUSTICIA EN LA ENTIDAD.	POSICIÓN NACIONAL EN EL EJERCICIO DE LA FUNCIÓN PARA IMPARTIR JUSTICIA LOCAL.	CENSO NACIONAL DE IMPARTICIÓN DE JUSTICIA ESTATAL, REALIZADO POR EL INSTITUTO NACIONAL DE ESTADÍSTICA Y GEOGRAFÍA (INEGI)		EL MARCO JURÍDICO CONSTITUCIONAL, ASÍ COMO EL REGLAMENTARIO Y NORMATIVO, EXPRESAN LA RELEVANCIA DE ESTE PODER PÚBLICO DETERMINANDO LOS ELEMENTOS ESTRUCTURALES, ORGANIZACIONALES Y FUNCIONALES QUE, DE FORMA CONJUNTA, POSIBILITAN UNA INTERVENCIÓN INSTITUCIONAL QUE GARANTIZA EL ACCESO A LA ADMINISTRACIÓN E IMPARTICIÓN DE JUSTICIA.
	TIPO ESTRATÉGICO	DIMENSIÓN EFICIENCIA	FRECUENCIA ANUAL	META 0.60
				MÉTODO DE CÁLCULO DATO ABSOLUTO

PROPÓSITO

RESUMEN NARRATIVO	INDICADOR	MEDIOS DE VERIFICACIÓN		SUPUESTO
LA POBLACIÓN DEL ESTADO DE PUEBLA CUENTA CON UN PODER JUDICIAL SOPORTADO POR ELEMENTOS INSTITUCIONALES QUE COADYUVAN CON LA PRESTACIÓN EFICIENTE Y EFICAZ DE ACCESO A LA ADMINISTRACIÓN E IMPARTICIÓN DE JUSTICIA.	VARIACIÓN PORCENTUAL EN LOS INSTRUMENTOS INSTITUCIONALES QUE COADYUVAN EN EL DESARROLLO DEL PROCESO JURISDICCIONAL.	CENSO NACIONAL DE IMPARTICIÓN DE JUSTICIA ESTATAL, REALIZADA POR EL INSTITUTO NACIONAL DE ESTADÍSTICA Y GEOGRAFÍA (INEGI)		SE CUENTA CON LA TOTALIDAD DE ELEMENTOS TÉCNICOS, MATERIALES, HUMANOS Y FINANCIEROS QUE, DE FORMA CONJUNTA, POSIBILITAN UN FUNCIONAMIENTO ARMÓNICO DE LA INSTITUCIÓN.
	TIPO ESTRATÉGICO	DIMENSIÓN EFICACIA	FRECUENCIA ANUAL	META 6.25
				MÉTODO DE CÁLCULO (V2-V1)/V1*100

COMPONENTE 1

RESUMEN NARRATIVO	INDICADOR	MEDIOS DE VERIFICACIÓN		SUPUESTO
ACCESO A LA ADMINISTRACIÓN E IMPARTICIÓN DE JUSTICIA EN PRIMERA INSTANCIA GARANTIZADO.	PORCENTAJE DE ÓRGANOS JURISDICCIONALES PARA ACCEDER A LA ADMINISTRACIÓN E IMPARTICIÓN DE JUSTICIA EN PRIMERA INSTANCIA INSTAURADOS.	ACUERDOS DE EXISTENCIA A LOS ÓRGANOS JURISDICCIONALES / REPORTES DE ASUNTOS ATENDIDOS POR ÓRGANOS JURISDICCIONALES DE PRIMERA INSTANCIA / REPORTE DE ASUNTOS ADMINISTRADOS EN PRIMERA INSTANCIA/ REPORTE DE ASUNTOS CON SENTENCIA DE PRIMERA INSTANCIA DE PERIODICIDAD ANUAL		LA POBLACIÓN DEL ESTADO DE PUEBLA EXPONE LA NECESIDAD DE ACCEDER A LA ADMINISTRACIÓN E IMPARTICIÓN DE JUSTICIA EN PRIMERA INSTANCIA.
	TIPO ESTRATÉGICO	DIMENSIÓN EFICACIA	FRECUENCIA ANUAL	META 100.00
				MÉTODO DE CÁLCULO (V1/V2)*100



MATRIZ DE INDICADORES PARA RESULTADOS

RO03 - SISTEMA DE JUSTICIA

COMPONENTE 2

RESUMEN NARRATIVO	INDICADOR	MEDIOS DE VERIFICACIÓN		SUPUESTO
INSTRUMENTOS DE GESTIÓN A RECURSOS DE APELACIÓN EN SEGUNDA INSTANCIA APLICADOS.	PORCENTAJE DE INSTRUMENTOS PARA ACCEDER A LA IMPARTICIÓN DE JUSTICIA EN SEGUNDA INSTANCIA APLICADOS.	ACUERDOS DE CREACIÓN / REPORTE DE ACTIVIDAD JURISDICCIONAL EN SALAS REALIZADO POR LA UNIDAD DE ESTADÍSTICA JUDICIAL DE PERIODICIDAD ANUAL		LA POBLACIÓN QUE OBTIENE SENTENCIAS EN PRIMERA INSTANCIA, DECIDE APELAR LAS RESOLUCIONES ANTE LOS ÓRGANOS JURISDICCIONALES DE SEGUNDA INSTANCIA.
	TIPO ESTRATÉGICO	DIMENSIÓN EFICACIA	FRECUENCIA ANUAL	META 100.00

COMPONENTE 3

RESUMEN NARRATIVO	INDICADOR	MEDIOS DE VERIFICACIÓN		SUPUESTO
MECANISMOS DE JUSTICIA ALTERNATIVA CON PROXIMIDAD IMPLEMENTADOS.	PORCENTAJE DE MECANISMOS DE JUSTICIA ALTERNATIVA CON PROXIMIDAD IMPLEMENTADOS.	ACTAS DE ACUERDOS ALCANZADOS / MATERIAL DE DIFUSIÓN PARA ACCEDER A JUSTICIA ALTERNATIVA/ REPORTE FOTOGRÁFICO / BITÁCORAS DE APLICACIÓN DEL PROGRAMA JUSTICIA DE PROXIMIDAD A CARGO DEL CENTRO DE JUSTICIA ALTERNATIVA DE PERIODICIDAD ANUAL		LA POBLACIÓN EXPRESA INTERÉS POR ACCEDER A LOS MEDIOS ALTERNATIVOS PARA LA SOLUCIÓN DE CONFLICTOS QUE, PERMANENTEMENTE, SE OFERTAN EN EL CENTRO DE JUSTICIA ALTERNATIVA, AL TIEMPO DE SER OFERTADOS EN EL INTERIOR DEL ESTADO BAJO EL ESQUEMA DE PROXIMIDAD JURISDICCIONAL.
	TIPO GESTIÓN	DIMENSIÓN EFICACIA	FRECUENCIA ANUAL	META 100.00

COMPONENTE 4

RESUMEN NARRATIVO	INDICADOR	MEDIOS DE VERIFICACIÓN		SUPUESTO
MECANISMOS JURISDICCIONALES DE PROTECCIÓN FAMILIAR OPERANDO.	PORCENTAJE DE MECANISMOS DE PROTECCIÓN FAMILIAR INSTAURADOS.	LISTADO DE ATENCIÓN / ACTAS DE SESIÓN / ACUERDOS A CARGO DEL CENTRO DE CONVIVENCIA FAMILIAR DE PERIODICIDAD ANUAL		LAS PERSONAS QUE ENFRENTAN UN PROCESO JURISDICCIONAL REQUIEREN LA INTERVENCIÓN DEL CENTRO DE CONVIVENCIA FAMILIAR.
	TIPO ESTRATÉGICO	DIMENSIÓN EFICACIA	FRECUENCIA ANUAL	META 100.00

COMPONENTE 5

RESUMEN NARRATIVO	INDICADOR	MEDIOS DE VERIFICACIÓN		SUPUESTO
NUEVO SISTEMA DE JUSTICIA LABORAL CONSOLIDADO.	VARIACIÓN PORCENTUAL EN EL NUMERO DE INSTRUMENTOS PARA GESTIONAR CONFLICTOS LABORALES.	ACTAS DE INSTAURACIÓN DE NUEVOS TRIBUNALES LABORALES / EXPEDIENTES INGRESADOS Y GESTIONADOS A TRAVÉS DE LA ADMINISTRACIÓN DE LOS TRIBUNALES LABORALES / NOMBRAMIENTOS DE JUECES RESPONSABLES DE LA MATERIA LABORAL A CARGO DE LOS TRIBUNALES LABORALES DE PERIODICIDAD ANUAL		LOS INTEGRANTES DEL SECTOR LABORAL (TRABAJADOR-PATRÓN) DEMANDAN LA INTERVENCIÓN DE LOS TRIBUNALES LABORALES PARA GESTIONAR CONFLICTOS, AL TIEMPO DE GARANTIZAR QUE EL PODER JUDICIAL CUENTA CON LOS RECURSOS PROYECTADOS EN EL PRESUPUESTO DE EGRESOS 2023 PARA IMPLEMENTAR LA SIGUIENTE ETAPA DEL SISTEMA.
	TIPO ESTRATÉGICO	DIMENSIÓN EFICIENCIA	FRECUENCIA ANUAL	META 100.00

COMPONENTE 6

RESUMEN NARRATIVO	INDICADOR	MEDIOS DE VERIFICACIÓN		SUPUESTO
ESTÁNDAR DE CALIDAD EN INSTRUMENTOS DE ORALIDAD MERCANTIL ADOPTADO.	PORCENTAJE DE INSTRUMENTOS EN ORALIDAD MERCANTIL ESTANDARIZADOS.	CERTIFICACIÓN DEL PROGRAMA NACIONAL DE JUICIOS ORALES MERCANTILES / NOMBRAMIENTO DE JUECES DE ORALIDAD MERCANTIL / ACUERDOS DE CREACIÓN DE JUZGADOS ESPECIALIZADOS EN MATERIA MERCANTIL DE PERIODICIDAD ANUAL		SE MANTIENEN LOS PROCEDIMIENTOS ESTANDARIZADOS Y REQUISITOS PARA LA CERTIFICACIÓN DE CALIDAD POR PARTE DE LA COMISIÓN NACIONAL DE MEJORA REGULATORIA (CONAMER).
	TIPO GESTIÓN	DIMENSIÓN EFICACIA	FRECUENCIA ANUAL	META 100.00



MATRIZ DE INDICADORES PARA RESULTADOS

RO03 - SISTEMA DE JUSTICIA

COMPONENTE 7

RESUMEN NARRATIVO	INDICADOR	MEDIOS DE VERIFICACIÓN		SUPUESTO
SISTEMA PENAL ACUSATORIO ADVERSARIAL CONSOLIDADO.	PORCENTAJE DE INSTRUMENTOS ESPECIALIZADOS EN EL SISTEMA PENAL ACUSATORIO ADVERSARIAL CONSOLIDADOS.	ACUERDOS DE CREACIÓN / NOMBRAMIENTOS DE JUECES / EXPEDIENTES DE ATENCIÓN Y ESTADÍSTICOS RESPECTO A LA ACTUACIÓN DE LOS ÓRGANOS JURISDICCIONALES ESPECIALIZADOS DE PERIODICIDAD ANUAL		LA POBLACIÓN VÍCTIMA DE DELITOS DEMANDA ACCESO A LA ADMINISTRACIÓN E IMPARTICIÓN DE JUSTICIA PENAL, AL TIEMPO QUE EL PODER JUDICIAL OBTIENE LOS RECURSOS PROYECTADOS EN EL PRESUPUESTO DE EGRESOS 2023 PARA INCREMENTAR LOS INSTRUMENTOS DE JURISDICCIONAL EN LA MATERIA.
	TIPO GESTIÓN	DIMENSIÓN EFICACIA	FRECUENCIA ANUAL	META 100.00

COMPONENTE 8

RESUMEN NARRATIVO	INDICADOR	MEDIOS DE VERIFICACIÓN		SUPUESTO
ARQUITECTURA INSTITUCIONAL FORTALECIDA.	PORCENTAJE DE MECANISMOS TÉCNICOS INSTAURADOS PARA FORTALECER LA CAPACIDAD INSTITUCIONAL.	ESTRUCTURA ORGANIZACIONAL DE LOS ÓRGANOS AUXILIARES DEL CONSEJO DE LA JUDICATURA / INFORMES DE LABORES DE ÓRGANOS AUXILIARES DE PERIODICIDAD ANUAL		LAS CONDICIONES SOCIALES Y POLÍTICAS SE MANTIENEN ESTABLES Y PERMITEN FORTALECER LA CAPACIDAD Y ESTRUCTURA INSTITUCIONAL DEL PODER JUDICIAL.
	TIPO ESTRATÉGICO	DIMENSIÓN EFICACIA	FRECUENCIA ANUAL	META 100.00

COMPONENTE 9

RESUMEN NARRATIVO	INDICADOR	MEDIOS DE VERIFICACIÓN		SUPUESTO
FORMACIÓN, CAPACITACIÓN Y ACTUALIZACIÓN DE ESTUDIOS JUDICIALES INSTITUCIONALIZADA.	NÚMERO DE INSTRUMENTOS ORIENTADOS A LA FORMACIÓN, CAPACITACIÓN Y ACTUALIZACIÓN DE ESTUDIOS JUDICIALES.	ACTAS DE INSCRIPCIÓN /LISTADO DE CURSOS, TALLERES, DIPLOMADOS Y/O MAESTRÍAS/ LISTADOS DE REGISTRO A CARGO DEL INSTITUTO DE ESTUDIOS JUDICIALES DE PERIODICIDAD ANUAL		LA CIUDADANÍA Y EL PERSONAL ADSCRITO AL PODER JUDICIAL DEL ESTADO DE PUEBLA MANIFIESTA INTERÉS POR INGRESAR AL INSTITUTO DE ESTUDIOS JUDICIALES.
	TIPO GESTIÓN	DIMENSIÓN EFICACIA	FRECUENCIA ANUAL	META 100.00

COMPONENTE 10

RESUMEN NARRATIVO	INDICADOR	MEDIOS DE VERIFICACIÓN		SUPUESTO
GERENCIA TÉCNICO-JURISDICCIONAL INSTITUCIONALIZADA.	PORCENTAJE DE UNIDADES GERENCIALES CON RESPONSABILIDADES TÉCNICO-JURISDICCIONALES INSTAURADAS.	ACUERDOS DE CREACIÓN /LISTADOS DE ACTIVIDADES / REPORTES DE RESULTADOS INSTITUCIONALES A CARGO DE LA PRESIDENCIA DEL TRIBUNAL SUPERIOR DE JUSTICIA DE PERIODICIDAD ANUAL		EL MARCO JURÍDICO, LEGAL Y NORMATIVO ESTABLECE CON CLARIDAD LAS FUNCIONES Y RELACIONES ENTRE LOS ÓRGANOS DIRECTIVOS QUE CONFORMAN AL PODER JUDICIAL DEL ESTADO.
	TIPO GESTIÓN	DIMENSIÓN EFICACIA	FRECUENCIA ANUAL	META 100.00

COMPONENTE 11

RESUMEN NARRATIVO	INDICADOR	MEDIOS DE VERIFICACIÓN		SUPUESTO
MODELO DE ORDEN, CONTROL Y EVALUACIÓN TÉCNICO-JURISDICCIONAL APLICADO.	PORCENTAJE DE MODELOS DE ORDEN, CONTROL Y EVALUACIÓN APLICADOS.	POLÍTICAS DE INTEGRIDAD / NORMA ANTISOBORNO / MARCO INTEGRADO DE CONTROL INTERNO / CÓDIGOS DE CONDUCTA Y ÉTICA A CARGO DEL ÓRGANO DE CONTROL INTERNO Y UNIDAD DE ESTADÍSTICA JUDICIAL DE PERIODICIDAD ANUAL		SE MANTIENEN LOS CRITERIOS INTERINSTITUCIONALES QUE PERMITEN LA APLICACIÓN DE UN MARCO INTEGRADO DE CONTROL INTERNO Y POLÍTICAS INTEGRALES DE ACTUACIÓN BAJO PRINCIPIOS DE LEGALIDAD, HONESTIDAD Y PROBIIDAD.
	TIPO GESTIÓN	DIMENSIÓN EFICACIA	FRECUENCIA ANUAL	META 100.00



MATRIZ DE INDICADORES PARA RESULTADOS

RO03 - SISTEMA DE JUSTICIA

COMPONENTE 12

RESUMEN NARRATIVO	INDICADOR	MEDIOS DE VERIFICACIÓN		SUPUESTO
SISTEMA DE INFORMACIÓN Y ESTADÍSTICA JUDICIAL INSTAURADO.	PORCENTAJE DE SISTEMAS ESTADÍSTICOS Y DE INFORMACIÓN JUDICIAL INSTAURADOS.	NORMAS ESTADÍSTICAS / LISTADO DE INSTRUMENTOS PARA PROCESAMIENTO DE INSTRUMENTOS A CARGO DE LA UNIDAD DE ESTADÍSTICA JUDICIAL DE PERIODICIDAD ANUAL		LAS NORMAS ESTADÍSTICAS Y DE INFORMACIÓN SON ACTUALIZADAS POR LAS ÁREAS RESPONSABLES, AL TIEMPO DE SER SOCIALIZADAS CON LOS RESPONSABLES DE PROPORCIONAR LA INFORMACIÓN.
	TIPO GESTIÓN	DIMENSIÓN EFICACIA	FRECUENCIA ANUAL	META 100.00

COMPONENTE 13

RESUMEN NARRATIVO	INDICADOR	MEDIOS DE VERIFICACIÓN		SUPUESTO
APERTURA Y TRANSPARENCIA JURISDICCIONAL GARANTIZADA.	PORCENTAJE DE INSTRUMENTOS ORIENTADOS A LA APERTURA Y TRANSPARENCIA TÉCNICO-JURISDICCIONAL INSTAURADOS.	PLATAFORMA DE TRANSPARENCIA / CALIFICACIÓN ATENCIÓN A OBLIGACIONES DE TRANSPARENCIA / MICROSIOTIO DE TRANSPARENCIA A CARGO DE LA UNIDAD DE TRANSPARENCIA DEL PODER JUDICIAL DEL ESTADO DE PERIODICIDAD ANUAL		LA POBLACIÓN DEMANDA APERTURA INSTITUCIONAL Y ACCESO A LA INFORMACIÓN TÉCNICO-JURISDICCIONAL.
	TIPO GESTIÓN	DIMENSIÓN EFICIENCIA	FRECUENCIA ANUAL	META 100.00

COMPONENTE 14

RESUMEN NARRATIVO	INDICADOR	MEDIOS DE VERIFICACIÓN		SUPUESTO
MECANISMOS PARA INSTITUCIONALIZAR LA PERSPECTIVA DE GÉNERO Y GARANTIZAR LA PROTECCIÓN A DERECHOS HUMANOS IMPLEMENTADOS.	PORCENTAJE DE MECANISMOS PARA INSTITUCIONALIZAR LA PERSPECTIVA DE GÉNERO Y GARANTIZAR LA PROTECCIÓN A DERECHOS HUMANOS IMPLEMENTADOS.	PORCENTAJE DE MECANISMOS PARA INSTITUCIONALIZAR LA PERSPECTIVA DE GÉNERO Y GARANTIZAR LA PROTECCIÓN A DERECHOS HUMANOS IMPLEMENTADOS A CARGO DE LA UNIDAD DE DERECHOS HUMANOS Y GÉNERO DE PERIODICIDAD ANUAL		EXISTE EL COMPROMISO INSTITUCIONAL POR INSTAURAR LA PERSPECTIVA DE GÉNERO EN LA ACTUACIÓN DEL PODER JUDICIAL, ASÍ COMO PROMOVER LA DEFENSA Y POSITIVIDAD DE LOS DERECHOS HUMANOS FUNDAMENTALES.
	TIPO GESTIÓN	DIMENSIÓN EFICACIA	FRECUENCIA ANUAL	META 100.00

COMPONENTE 15

RESUMEN NARRATIVO	INDICADOR	MEDIOS DE VERIFICACIÓN		SUPUESTO
ARCHIVO JUDICIAL GESTIONADO.	PORCENTAJE DE INSTRUMENTOS PARA GESTIÓN ARCHIVISTA DEL PODER JUDICIAL APLICADOS.	LISTADO DE CLASIFICACIONES ARCHIVÍSTICAS / REPORTES Y/O INVENTARIOS DE CLASIFICACIÓN EN ARCHIVO JUDICIAL A CARGO DEL ÁREA COORDINADORA DE ARCHIVOS Y ARCHIVO JUDICIAL DE PERIODICIDAD ANUAL		LOS RECURSOS ESTIMADOS EN EL PRESUPUESTO DE EGRESOS 2023 PARA INCREMENTAR LA CAPACIDAD DE GESTIÓN EN EL ARCHIVO JUDICIAL SON APROBADOS Y ASIGNADOS A LA INSTITUCIÓN, AL TIEMPO DE QUE LAS ÁREAS JURISDICCIONALES Y TÉCNICO ADMINISTRATIVAS DEL PODER JUDICIAL CUMPLEN CON LOS LINEAMIENTOS EN MATERIA DE CLASIFICACIÓN ARCHIVÍSTICA.
	TIPO GESTIÓN	DIMENSIÓN EFICACIA	FRECUENCIA ANUAL	META 100.00

COMPONENTE 16

RESUMEN NARRATIVO	INDICADOR	MEDIOS DE VERIFICACIÓN		SUPUESTO
ACCIONES COMPLEMENTARIAS DE JUSTICIA FAMILIAR OPERANDO.	PORCENTAJE DE ACCIONES COMPLEMENTARIAS EN MATERIA DE JUSTICIA FAMILIAR OPERANDO.	DECRETOS DE CREACIÓN Y/O IMPLEMENTACIÓN DE ORALIDAD FAMILIAR Y APOYO AUXILIAR EN JUSTICIA FAMILIAR (SUPERNUMERARIOS) A CARGO DE LOS JUZGADOS DE ORALIDAD Y JUZGADOS AUXILIARES DE PERIODICIDAD ANUAL		LA POBLACIÓN DEMANDA MAYOR EFICACIA EN EL ACCESO, ADMINISTRACIÓN E IMPARTICIÓN DE JUSTICIA FAMILIAR.
	TIPO GESTIÓN	DIMENSIÓN EFICACIA	FRECUENCIA ANUAL	META 100.00



MATRIZ DE INDICADORES PARA RESULTADOS

R007 - IMPARTICIÓN DE JUSTICIA ADMINISTRATIVA

Datos de Identificación del Programa Presupuestario

RESPONSABLE DEL PP	INSTANCIA(S) EJECUTORA(S) DEL PP	IMPORTE : \$ 67,908,467.00
RAMO : 03 - PODER JUDICIAL	003 - PODER JUDICIAL	67,908,467.00
INSTITUCIÓN : 003 - PODER JUDICIAL		
UNIDAD RESPONSABLE : 4000 - TRIBUNAL DE JUSTICIA ADMINISTRATIVA		
POBLACIÓN OBJETIVO : POBLACIÓN DEL ESTADO DE PUEBLA QUE REQUIERE ACCESO A LA ADMINISTRACIÓN E IMPARTICIÓN DE JUSTICIA.		

Alineación

Plan Estatal de Desarrollo 2019 - 2024

PLAN ESTATAL DE DESARROLLO

EJE: 01 SEGURIDAD PÚBLICA, JUSTICIA Y ESTADO DE DERECHO

OBJETIVO: 01 MEJORAR LAS CONDICIONES DE SEGURIDAD PÚBLICA, GOBERNABILIDAD, LEGALIDAD, JUSTICIA Y CERTEZA JURÍDICA DE LA POBLACIÓN DEL ESTADO DE PUEBLA.

ESTRATEGIA: 03 MEJORAR LAS CAPACIDADES Y COMPETENCIAS INSTITUCIONALES PARA ALCANZAR UN ENTORNO DE JUSTICIA Y PAZ SOCIAL.

LÍNEA DE ACCIÓN: 02 INCREMENTAR LA PRESENCIA INSTITUCIONAL EN MATERIA DE GOBERNABILIDAD, SEGURIDAD PÚBLICA Y PROCURACIÓN DE JUSTICIA EN LAS REGIONES DEL ESTADO.

Objetivos, Indicadores y Metas de la MIR

FIN

RESUMEN NARRATIVO	INDICADOR	MEDIOS DE VERIFICACIÓN		SUPUESTO
CONTRIBUIR A LA IMPARTICIÓN DE JUSTICIA EN LOS JUICIOS CONTENCIOSOS ADMINISTRATIVOS MEDIANTE FALLOS SUSTENTADOS EN LA LEGALIDAD Y RESOLUCIÓN SOBRE LAS FALTAS ADMINISTRATIVAS GRAVES COMETIDAS POR SERVIDORES PÚBLICOS Y PARTICULARES RELACIONADOS CON ELLOS.	PORCENTAJE DE EXPEDIENTES ATENDIDOS RESPECTO AL TOTAL DE EXPEDIENTES INGRESADOS DURANTE EL AÑO.	SECRETARÍA GENERAL DE ACUERDOS Y SALAS UNITARIAS DEL TRIBUNAL DE JUSTICIA ADMINISTRATIVA: "LISTADO CON EL NÚMERO DE EXPEDIENTES ATENDIDOS EN PODER DE CADA UNA DE LAS SALAS DEL TRIBUNAL DE JUSTICIA ADMINISTRATIVA". (FRECUENCIA DE MEDICIÓN ANUAL)		SE CUENTAN CON DEMANDAS POR PARTE DE LOS ENTES INVOLUCRADOS.
	TIPO ESTRATÉGICO	DIMENSIÓN EFICACIA	FRECUENCIA ANUAL	META 100.00

PROPÓSITO

RESUMEN NARRATIVO	INDICADOR	MEDIOS DE VERIFICACIÓN		SUPUESTO
LOS JUSTICIABLES CUENTAN CON LA GARANTÍA DE QUE LOS ACTOS Y RESOLUCIONES QUE EMITE EL TRIBUNAL, SE ENCUENTRAN APEGADOS A LOS PRINCIPIOS DE TRANSPARENCIA, MÁXIMA PUBLICIDAD, LEGALIDAD RESPECTO A LOS DERECHOS HUMANOS, VERDAD MATERIAL, RAZONABILIDAD, PROPORCIONALIDAD, PRESUNCIÓN DE INOCENCIA, TIPICIDAD Y DEBIDO PROCESO CORRESPONDIENTE A LO ESTABLECIDO EN LA NORMATIVIDAD APLICABLE.	PORCENTAJE DE SENTENCIAS NOTIFICADAS DEFINITIVAS RESPECTO AL TOTAL DE SENTENCIAS EMITIDAS POR EL TRIBUNAL.	LISTADO CON EL NÚMERO DE SENTENCIAS NOTIFICADAS, REALIZADAS Y RESGUARDADAS POR LAS DISTINTAS SALAS DEL TRIBUNAL DE JUSTICIA ADMINISTRATIVA (FRECUENCIA DE MEDICIÓN ANUAL)		LA POBLACIÓN DEL ESTADO DE PUEBLA TIENE CONFIANZA Y CREDIBILIDAD EN LAS INSTITUCIONES PÚBLICAS.
	TIPO ESTRATÉGICO	DIMENSIÓN EFICACIA	FRECUENCIA ANUAL	META 100.00

COMPONENTE 1

RESUMEN NARRATIVO	INDICADOR	MEDIOS DE VERIFICACIÓN		SUPUESTO
SANCIONES A LAS FALTAS GRAVES COMETIDAS POR LOS SERVIDORES PÚBLICOS ASÍ COMO LOS ACTOS DE PARTICULARES VINCULADOS CON ELLOS Y LA ADMINISTRACIÓN PÚBLICA ESTATAL O MUNICIPAL PROMOVIDAS.	PORCENTAJE DE SANCIONES PROMOVIDAS CON RESPECTO AL TOTAL DE SANCIONES INGRESADAS AL TRIBUNAL DE JUSTICIA ADMINISTRATIVA.	REPORTES INTERNOS: "NÚMERO DE PROCEDIMIENTOS PROMOVIDOS REALIZADOS Y RESGUARDADOS POR LAS DISTINTAS SALAS DEL TRIBUNAL DE JUSTICIA ADMINISTRATIVA, PARA SANCIONAR LAS FALTAS GRAVES COMETIDAS POR LOS SERVIDORES PÚBLICOS, ASÍ COMO LOS ACTOS DE PARTICULARES VINCULADOS CON ELLOS Y DE LA ADMINISTRACIÓN PÚBLICA ESTATAL O MUNICIPAL". FRECUENCIA DE MEDICIÓN TRIMESTRAL		LA POBLACIÓN DEL ESTADO DE PUEBLA TIENE CONFIANZA Y CREDIBILIDAD EN LAS INSTITUCIONES PÚBLICAS, A SU VEZ, LOS EXPEDIENTES CUMPLEN CON LOS REQUERIMIENTOS ESTABLECIDOS DE ACUERDO A LAS LEYES APLICABLES.
	TIPO GESTIÓN	DIMENSIÓN EFICACIA	FRECUENCIA TRIMESTRAL	META 100.00



MATRIZ DE INDICADORES PARA RESULTADOS

R007 - IMPARTICIÓN DE JUSTICIA ADMINISTRATIVA

COMPONENTE 2


RESUMEN NARRATIVO	INDICADOR		MEDIOS DE VERIFICACIÓN		SUPUESTO
JUICIOS CONTENCIOSOS ADMINISTRATIVOS CON EL DEBIDO PROCESO REALIZADOS.	PORCENTAJE DE JUICIOS CONTENCIOSOS ADMINISTRATIVOS REALIZADOS CON RESPECTO AL TOTAL DE JUICIOS CONTENCIOSOS ADMINISTRATIVOS RECIBIDOS.		REPORTES INTERNOS: "NÚMERO DE JUICIOS CONTENCIOSOS ADMINISTRATIVOS, OBSERVADOS CON EL DEBIDO PROCESO GENERADOS Y RESGUARDADOS POR CADA UNA DE LAS SALAS DEL TRIBUNAL DE JUSTICIA ADMINISTRATIVA". FRECUENCIA DE MEDICIÓN TRIMESTRAL		LA POBLACIÓN DEL ESTADO DE PUEBLA TIENE CONFIANZA Y CREDIBILIDAD EN LAS INSTITUCIONES PÚBLICAS, A SU VEZ, LAS DEMANDAS CUENTAN CON LOS REQUISITOS ESTABLECIDOS POR LAS LEYES APLICABLES.
	TIPO	DIMENSIÓN	FRECUENCIA	META	MÉTODO DE CÁLCULO
	GESTIÓN	EFICACIA	TRIMESTRAL	100.00	$(V1/V2)*100$



RAMOS AUTÓNOMOS

PRESUPUESTO BASADO EN RESULTADOS





**RAMO: 23 COMISIÓN DE DERECHOS HUMANOS DEL
ESTADO DE PUEBLA**
PRESUPUESTO BASADO EN RESULTADOS





MATRIZ DE INDICADORES PARA RESULTADOS

E089 - PROMOCIÓN Y PROCURACIÓN DE LA PROTECCIÓN DE LOS DERECHOS HUMANOS

Datos de Identificación del Programa Presupuestario

RESPONSABLE DEL PP	INSTANCIA(S) EJECUTORA(S) DEL PP	IMPORTE: \$ 17,084,216.00
RAMO: 23 - COMISIÓN DE DERECHOS HUMANOS DEL ESTADO DE PUEBLA	021 - COMISIÓN DE DERECHOS HUMANOS DEL ESTADO DE PUEBLA	17,084,216.00
INSTITUCIÓN: 021 - COMISIÓN DE DERECHOS HUMANOS DEL ESTADO DE PUEBLA		
UNIDAD RESPONSABLE: 1000 - PRESIDENCIA		
POBLACIÓN OBJETIVO: TOTAL DE PERSONAS QUE HABITAN EN EL ESTADO DE PUEBLA Y QUE SUS DERECHOS HUMANOS SON TRANSGREDIDOS POR ALGUNA AUTORIDAD EN EL ESTADO Y QUE DENUNCIAN ANTE ESTE ORGANISMO LA PRESUNTA VIOLACIÓN A LOS DERECHOS HUMANOS		

Alineación

Plan Estatal de Desarrollo 2019 - 2024

PLAN ESTATAL DE DESARROLLO

EJE: 01 SEGURIDAD PÚBLICA, JUSTICIA Y ESTADO DE DERECHO

OBJETIVO: 01 MEJORAR LAS CONDICIONES DE SEGURIDAD PÚBLICA, GOBERNABILIDAD, LEGALIDAD, JUSTICIA Y CERTEZA JURÍDICA DE LA POBLACIÓN DEL ESTADO DE PUEBLA.

ESTRATEGIA: 01 FORTALECER LA CULTURA DE LA LEGALIDAD EN LA SOCIEDAD PARA PROPICIAR UN ENTORNO DE PAZ.

LÍNEA DE ACCIÓN: 04 FOMENTAR LA CULTURA DE RESPETO A LOS DERECHOS HUMANOS.

Objetivos, Indicadores y Metas de la MIR

FIN

RESUMEN NARRATIVO	INDICADOR	MEDIOS DE VERIFICACIÓN		SUPUESTO
CONTRIBUIR A LA CULTURA DE LOS DERECHOS HUMANOS EN EL ESTADO DE PUEBLA MEDIANTE EL FOMENTO AL RESPETO A LA LEGALIDAD.	VARIACIÓN PORCENTUAL DE ESCRITOS INICIALES DE QUEJAS RECIBIDOS EN MATERIA DE DERECHOS HUMANOS.	INFORMES DE AVANCE Y EVALUACIÓN DE INDICADORES ESTRATÉGICOS DE LA COMISIÓN DE DERECHOS HUMANOS DEL ESTADO DE PUEBLA (FRECUENCIA DE MEDICIÓN TRIMESTRAL Y ANUAL). INFORMACIÓN DISPONIBLE EN: https://www.cdhpuebla.org.mx/v1/index.php/cdh-puebla/programas-presupuestarios		LAS AUTORIDADES ESTATALES Y MUNICIPALES RESPETAN LA LEGALIDAD EN EL EJERCICIO DE SUS FUNCIONES; ASÍ COMO LA SOCIEDAD EN SU CONJUNTO PROMUEVE LOS DERECHOS HUMANOS.
	TIPO ESTRATÉGICO	DIMENSIÓN EFICACIA	FRECUENCIA ANUAL	META 10.53

PROPÓSITO

RESUMEN NARRATIVO	INDICADOR	MEDIOS DE VERIFICACIÓN		SUPUESTO
LAS PERSONAS A QUIENES SE LES AFECTAN SUS DERECHOS HUMANOS POR AUTORIDADES ESTATALES O MUNICIPALES VEN RESTITUIDOS SUS DERECHOS HUMANOS MEDIANTE LAS RESOLUCIONES DE LAS QUEJAS.	PORCENTAJE DE QUEJAS CONCLUIDAS CON RESTITUCIÓN DE DERECHOS HUMANOS.	INFORMES DE AVANCE Y EVALUACIÓN DE INDICADORES ESTRATÉGICOS DE LA COMISIÓN DE DERECHOS HUMANOS DEL ESTADO DE PUEBLA (FRECUENCIA DE MEDICIÓN TRIMESTRAL Y ANUAL). INFORMACIÓN DISPONIBLE EN: https://www.cdhpuebla.org.mx/v1/index.php/cdh-puebla/programas-presupuestarios		LAS AUTORIDADES RESPONSABLES ACATAN LAS DETERMINACIONES DE LA COMISIÓN DE DERECHOS HUMANOS DEL ESTADO DE PUEBLA Y RESTITUYEN LOS DERECHOS HUMANOS VULNERADOS; ASIMISMO LOS PETICIONARIOS O LAS PETICIONARIAS APORTAN LAS EVIDENCIAS NECESARIAS PARA LA RESOLUCIÓN DE LAS QUEJAS PRESENTADAS.
	TIPO ESTRATÉGICO	DIMENSIÓN EFICIENCIA	FRECUENCIA ANUAL	META 50.00

COMPONENTE 1

RESUMEN NARRATIVO	INDICADOR	MEDIOS DE VERIFICACIÓN		SUPUESTO
EXPEDIENTES DE QUEJAS POR VIOLACIONES A DERECHOS HUMANOS CONCLUIDOS.	PORCENTAJE DE EXPEDIENTES DE QUEJAS CONCLUIDOS POR PRESUNTAS VIOLACIONES A DERECHOS HUMANOS.	INFORMES DE AVANCE Y EVALUACIÓN DE INDICADORES ESTRATÉGICOS DE LA COMISIÓN DE DERECHOS HUMANOS DEL ESTADO DE PUEBLA (FRECUENCIA DE MEDICIÓN TRIMESTRAL Y ANUAL). INFORMACIÓN DISPONIBLE EN: https://www.cdhpuebla.org.mx/v1/index.php/cdh-puebla/programas-presupuestarios		LAS PERSONAS PETICIONARIAS Y LAS AUTORIDADES INVOLUCRADAS COADYUVAN CON LA COMISIÓN DE DERECHOS HUMANOS DEL ESTADO DE PUEBLA EN LA INVESTIGACIÓN DE LAS QUEJAS POR PRESUNTAS VIOLACIONES A LOS DERECHOS HUMANOS.
	TIPO ESTRATÉGICO	DIMENSIÓN EFICACIA	FRECUENCIA MENSUAL	META 56.82



MATRIZ DE INDICADORES PARA RESULTADOS

E089 - PROMOCIÓN Y PROCURACIÓN DE LA PROTECCIÓN DE LOS DERECHOS HUMANOS

COMPONENTE 2

RESUMEN NARRATIVO	INDICADOR	MEDIOS DE VERIFICACIÓN		SUPUESTO
RECOMENDACIONES Y CONCILIACIONES POR VIOLACIONES A DERECHOS HUMANOS CUMPLIDAS.	PORCENTAJE DE RECOMENDACIONES Y CONCILIACIONES CUMPLIDAS POR VIOLACIONES A DERECHOS HUMANOS.	RECOMENDACIONES EMITIDAS Y CUMPLIDAS PUBLICADAS EN LA PÁGINA OFICIAL DE LA COMISIÓN DE DERECHOS HUMANOS DEL ESTADO DE PUEBLA (CDHP). FRECUENCIA DE MEDICIÓN MENSUAL. INFORMACIÓN DISPONIBLE EN: https://www.cdhpuebla.org.mx/v1/index.php/recomendaciones-2022		LAS AUTORIDADES DESTINATARIAS ACATAN LAS DETERMINACIONES SEÑALADAS EN LOS PUNTOS RECOMENDATORIOS Y CONCILIATORIOS; DE IGUAL MANERA, REALIZAN LAS ACCIONES PARA RESARCIR A LAS PERSONAS EN EL GOCE DE SUS DERECHOS.
	TIPO ESTRATÉGICO	DIMENSIÓN EFICACIA	FRECUENCIA MENSUAL	META 86.00

COMPONENTE 3


RESUMEN NARRATIVO	INDICADOR	MEDIOS DE VERIFICACIÓN		SUPUESTO
CAPACITACIÓN EN DERECHOS HUMANOS A GRUPOS SOCIALES VULNERABLES IMPARTIDA.	PORCENTAJE DE PERSONAS DE GRUPOS SOCIALES VULNERABLES BENEFICIADAS CON CAPACITACIÓN Y DIFUSIÓN.	INFORMES DE AVANCE Y EVALUACIÓN DE INDICADORES ESTRATÉGICOS DE LA COMISIÓN DE DERECHOS HUMANOS DEL ESTADO DE PUEBLA (FRECUENCIA DE MEDICIÓN TRIMESTRAL Y ANUAL), INFORMACIÓN DISPONIBLE EN: https://www.cdhpuebla.org.mx/v1/index.php/cdh-puebla/programas-presupuestarios		LAS PERSONAS DE GRUPOS SOCIALES VULNERABLES TIENEN INTERÉS POR ACUDIR A LAS CAPACITACIONES Y APLICAN LOS CONOCIMIENTOS ADQUIRIDOS.
	TIPO GESTIÓN	DIMENSIÓN EFICACIA	FRECUENCIA MENSUAL	META 3.76

COMPONENTE 4

RESUMEN NARRATIVO	INDICADOR	MEDIOS DE VERIFICACIÓN		SUPUESTO
CAPACITACIÓN Y PROMOCIÓN EN DERECHOS HUMANOS A PERSONAS DEL SERVICIO PÚBLICO IMPARTIDA.	PORCENTAJE DE PERSONAS DEL SERVICIO PÚBLICO BENEFICIADAS MEDIANTE CAPACITACIÓN Y DIFUSIÓN.	INFORMES DE AVANCE Y EVALUACIÓN DE INDICADORES ESTRATÉGICOS DE LA COMISIÓN DE DERECHOS HUMANOS DEL ESTADO DE PUEBLA (FRECUENCIA DE MEDICIÓN TRIMESTRAL Y ANUAL), INFORMACIÓN DISPONIBLE EN: https://www.cdhpuebla.org.mx/v1/index.php/cdh-puebla/programas-presupuestarios		LAS PERSONAS DEL SERVICIO PÚBLICO ASISTEN Y PARTICIPAN EN LAS CAPACITACIONES.
	TIPO GESTIÓN	DIMENSIÓN EFICACIA	FRECUENCIA MENSUAL	META 13.03

COMPONENTE 5

RESUMEN NARRATIVO	INDICADOR	MEDIOS DE VERIFICACIÓN		SUPUESTO
EXPEDIENTES DE QUEJAS DEL PROGRAMA "MUJER SEGURA" CON ACOMPAÑAMIENTO LEGAL, ATENCIÓN MÉDICA Y PSICOLÓGICA CONCLUIDOS.	PORCENTAJE DE EXPEDIENTES DE QUEJAS CONCLUIDOS DEL PROGRAMA "MUJER SEGURA" CON ACOMPAÑAMIENTO LEGAL, ATENCIÓN MÉDICA Y PSICOLÓGICA.	INFORMES DE AVANCE Y EVALUACIÓN DE INDICADORES ESTRATÉGICOS DE LA COMISIÓN DE DERECHOS HUMANOS DEL ESTADO DE PUEBLA (FRECUENCIA DE MEDICIÓN TRIMESTRAL Y ANUAL), INFORMACIÓN DISPONIBLE EN: https://www.cdhpuebla.org.mx/v1/index.php/cdh-puebla/programas-presupuestarios		LAS PERSONAS PETICIONARIAS Y LAS AUTORIDADES INVOLUCRADAS COADYUVAN CON LA COMISIÓN DE DERECHOS HUMANOS DEL ESTADO DE PUEBLA EN LA INVESTIGACIÓN DE LAS QUEJAS POR PRESUNTAS VIOLACIONES A LOS DERECHOS HUMANOS.
	TIPO ESTRATÉGICO	DIMENSIÓN EFICACIA	FRECUENCIA TRIMESTRAL	META 80.00



**RAMO: 24 INSTITUTO ELECTORAL DEL
ESTADO**
PRESUPUESTO BASADO EN RESULTADOS





MATRIZ DE INDICADORES PARA RESULTADOS

GO06 - VIGILANCIA PARA GARANTIZAR EL LIBRE DESARROLLO DE LOS PROCESOS ELECTORALES

Datos de Identificación del Programa Presupuestario

RESPONSABLE DEL PP	INSTANCIA(S) EJECUTORA(S) DEL PP	IMPORTE : \$ 328,441,053.00
RAMO : 24 - INSTITUTO ELECTORAL DEL ESTADO	022 - INSTITUTO ELECTORAL DEL ESTADO	328,441,053.00
INSTITUCIÓN : 022 - INSTITUTO ELECTORAL DEL ESTADO		
UNIDAD RESPONSABLE : 2000 - SECRETARÍA EJECUTIVA		
POBLACIÓN OBJETIVO : CIUDADANOS DEL ESTADO DE PUEBLA IGUAL O MAYORES DE 18 AÑOS QUE SE ENCUENTRAN EN LA LISTA NOMINAL DEL INSTITUTO NACIONAL ELECTORAL		

Alineación

Plan Estatal de Desarrollo 2019 - 2024

PLAN ESTATAL DE DESARROLLO

EJE: 05 GOBIERNO DEMOCRÁTICO, INNOVADOR Y TRANSPARENTE

OBJETIVO: 05 CONTRIBUIR A UN GOBIERNO ABIERTO QUE GARANTICE EL COMBATE A LA CORRUPCIÓN Y LA EFICIENCIA EN LA GESTIÓN GUBERNAMENTAL, CON PERSPECTIVA DE GÉNERO E INTERSECCIONALIDAD.

ESTRATEGIA: 03 FORTALECER LOS MECANISMOS DE PLANEACIÓN, CONTROL, EVALUACIÓN Y FISCALIZACIÓN EN EL SECTOR GUBERNAMENTAL PARA LA MEJORA CONTINUA Y EL COMBATE A LA CORRUPCIÓN E IMPUNIDAD.

LÍNEA DE ACCIÓN: 06 FORTALECER LA VINCULACIÓN ENTRE LOS DIFERENTES SECTORES DE LA SOCIEDAD PARA FOMENTAR LA PARTICIPACIÓN SOCIAL Y VIGILANCIA CIUDADANA.

Programas Especiales (Transversales)

PROGRAMA ESPECIAL : 03 PROGRAMA ESPECIAL DE IGUALDAD SUSTANTIVA

Objetivos, Indicadores y Metas de la MIR

FIN

RESUMEN NARRATIVO	INDICADOR	MEDIOS DE VERIFICACIÓN		SUPUESTO
CONTRIBUIR AL INCREMENTO DE LA PARTICIPACIÓN CIUDADANA EN LAS ELECCIONES ORGANIZADAS POR EL INSTITUTO ELECTORAL DEL ESTADO (IEE) A TRAVÉS DE LA ORGANIZACIÓN TRANSPARENTE DE LOS PROCESOS ELECTORALES.	PORCENTAJE DE PARTICIPACIÓN CIUDADANA EN LAS ELECCIONES ORGANIZADAS POR EL INSTITUTO ELECTORAL DEL ESTADO (IEE) RESPECTO DE LAS ACTAS CONTABILIZADAS EN EL PROGRAMA DE RESULTADOS ELECTORALES PRELIMINARES (PREP).	RESULTADOS PUBLICADOS EN LA PÁGINA WEB DEL INSTITUTO www.ieepuebla.org.mx DEL PROGRAMA DE RESULTADOS ELECTORALES PRELIMINARES (PREP) DEL PROCESO ELECTORAL, INTEGRADOS POR LA EMPRESA ENCARGADA DEL PREP Y DISPONIBLE EN LA SIGUIENTE LIGA: https://www.prep2022-pue-iee.mx/prep-pue2022ext.html#/A/ENT/PC?tipoRep=graph FRECUENCIA: TRIANUAL		LOS CIUDADANOS PARTICIPAN ACTIVAMENTE EN EL EJERCICIO DE SUS DERECHOS POLÍTICOS ELECTORALES EN LAS ELECCIONES ORGANIZADAS POR EL INSTITUTO ELECTORAL DEL ESTADO (IEE).
	TIPO ESTRATÉGICO	DIMENSIÓN EFICACIA	FRECUENCIA TRIANUAL	MÉTODO DE CÁLCULO (V1/V2)*100
			META 52.71	

PROPÓSITO

RESUMEN NARRATIVO	INDICADOR	MEDIOS DE VERIFICACIÓN		SUPUESTO
LOS CIUDADANOS DEL ESTADO DE PUEBLA, IGUAL O MAYORES DE 18 AÑOS Y QUE APARECEN EN LA LISTA NOMINAL DEL INSTITUTO NACIONAL ELECTORAL ACEPTAN Y/O ELIGEN ALGUNA PROPUESTA POLÍTICA.	ÍNDICE DE VOTO DE ADHESIÓN POLÍTICA.	ÍNDICE DE DESARROLLO DEMOCRÁTICO DE MÉXICO ACCESIBLE EN LA SIGUIENTE LIGA: https://idd-mex.org/estudios-y-datos/ Y EN EL ESTUDIO 2021, DIRIGIRSE A LA PÁGINA 34, TABLA 2.1 PUNTAJE OBTENIDO EN LOS INDICADORES QUE COMPONEN LA DIMENSIÓN DEMOCRACIA DE LOS CIUDADANOS, PRIMERA COLUMNA: ADHESIÓN POLÍTICA, FRECUENCIA ANUAL		LOS CIUDADANOS DEL ESTADO DE PUEBLA TIENEN MAYOR EXPERIENCIA Y CONOCIMIENTO SOBRE EL SISTEMA DEMOCRÁTICO Y SU FUNCIONAMIENTO.
	TIPO ESTRATÉGICO	DIMENSIÓN EFICACIA	FRECUENCIA ANUAL	MÉTODO DE CÁLCULO DATO ABSOLUTO
			META 8,200.00	



MATRIZ DE INDICADORES PARA RESULTADOS

GO06 - VIGILANCIA PARA GARANTIZAR EL LIBRE DESARROLLO DE LOS PROCESOS ELECTORALES

COMPONENTE 1

RESUMEN NARRATIVO	INDICADOR	MEDIOS DE VERIFICACIÓN		SUPUESTO
AUTONOMÍA E INDEPENDENCIA DEL INSTITUTO RECONOCIDA.	ÍNDICE DE CUMPLIMIENTO LEGAL.	BITÁCORAS INTERNAS DE LA DIRECCIÓN JURÍDICA Y REPORTES DE LA DIRECCIÓN TÉCNICA DEL SECRETARIADO, DIRECCIÓN ADMINISTRATIVA, CONTRALORÍA INTERNA, UNIDAD DE TRANSPARENCIA Y LA UNIDAD TÉCNICA DE FISCALIZACIÓN, FRECUENCIA: SEMESTRAL		EL COMPORTAMIENTO DE LOS ACTORES POLÍTICOS ES DE Estricto APEGO AL MARCO LEGAL VIGENTE.
	TIPO ESTRATÉGICO	DIMENSIÓN EFICACIA	FRECUENCIA SEMESTRAL	META 100.00

COMPONENTE 2


RESUMEN NARRATIVO	INDICADOR	MEDIOS DE VERIFICACIÓN		SUPUESTO
ACTIVIDADES ORDINARIAS EJECUTADAS.	PORCENTAJE DE CUMPLIMIENTO DE LAS ACTIVIDADES PROGRAMADAS POR LAS ÁREAS DEL INSTITUTO.	INFORME DEL SISTEMA DE EVALUACIÓN AL DESEMPEÑO ELABORADO POR LA SUBDIRECCIÓN DE PLANEACIÓN Y EVALUACIÓN. https://www.ieepuebla.org.mx/index.php?Categoria=actascomisiones PERIODICIDAD: TRIMESTRAL		LOS PROVEEDORES DE RECURSOS Y MEDIOS NECESARIOS PARA LA EJECUCIÓN DE LAS ACTIVIDADES SON PROPORCIONADOS EN TIEMPO Y FORMA.
	TIPO GESTIÓN	DIMENSIÓN EFICIENCIA	FRECUENCIA TRIMESTRAL	META 98.00

COMPONENTE 3

RESUMEN NARRATIVO	INDICADOR	MEDIOS DE VERIFICACIÓN		SUPUESTO
CAMPAÑAS PARA PROMOVER LA CULTURA CÍVICA E IMAGEN INSTITUCIONAL IMPLEMENTADAS.	PORCENTAJE DE CAMPAÑAS IMPLEMENTADAS.	REPORTES DE CAMPAÑAS DE CULTURA CÍVICA E INSTITUCIONALES, DE LA COORDINACIÓN DE COMUNICACIÓN SOCIAL Y LA DE CAPACITACIÓN Y EDUCACIÓN CÍVICA, FRECUENCIA: SEMESTRAL		LA POBLACIÓN PARTICIPA Y ESTÁ ATENTA A LAS CAMPAÑAS DE CULTURA CÍVICA E INSTITUCIONALES.
	TIPO ESTRATÉGICO	DIMENSIÓN EFICIENCIA	FRECUENCIA SEMESTRAL	META 100.00

COMPONENTE 4

RESUMEN NARRATIVO	INDICADOR	MEDIOS DE VERIFICACIÓN		SUPUESTO
PROYECTOS, CURSOS Y CAMPAÑAS PARA COMBATIR LA DISCRIMINACIÓN Y FOMENTAR LA PARTICIPACIÓN POLÍTICA DE LA MUJER IMPLEMENTADOS.	PORCENTAJE DE CURSOS, PROYECTOS Y CAMPAÑAS PARA COMBATIR LA DISCRIMINACIÓN Y FOMENTAR LA PARTICIPACIÓN POLÍTICA DE LAS MUJERES.	REPORTES DE CAPACITACIÓN Y PROYECTOS INTEGRALES, ELABORADO POR LA DIRECCIÓN DE IGUALDAD Y NO DISCRIMINACIÓN ACCESIBLE EN LA SIGUIENTE LIGA: https://www.ieepuebla.org.mx/index.php?Categoria=actascomisiones FRECUENCIA: SEMESTRAL		LA POBLACIÓN SE INTERESA Y ES RECEPTIVA A LAS CAMPAÑAS, PROYECTOS Y CURSOS QUE REALIZA EL INSTITUTO.
	TIPO ESTRATÉGICO	DIMENSIÓN EFICACIA	FRECUENCIA SEMESTRAL	META 100.00



**RAMO: 25 TRIBUNAL ELECTORAL DEL
ESTADO DE PUEBLA**
PRESUPUESTO BASADO EN RESULTADOS





MATRIZ DE INDICADORES PARA RESULTADOS

G007 - EJECUCIÓN DE ACCIONES QUE GARANTICEN EL PRINCIPIO DE LEGALIDAD EN ACTOS ELECTORALES

Datos de Identificación del Programa Presupuestario

RESPONSABLE DEL PP	INSTANCIA(S) EJECUTORA(S) DEL PP	IMPORTE: \$ 19,375,659.00
RAMO: 25 - TRIBUNAL ELECTORAL DEL ESTADO DE PUEBLA	051 - TRIBUNAL ELECTORAL DEL ESTADO DE PUEBLA	19,375,659.00
INSTITUCIÓN: 051 - TRIBUNAL ELECTORAL DEL ESTADO DE PUEBLA		
UNIDAD RESPONSABLE: 1000 - PRESIDENCIA		
POBLACIÓN OBJETIVO: MUJERES Y HOMBRES CIUDADANOS DEL ESTADO DE PUEBLA IGUAL O MAYORES A 18 AÑOS, REPRESENTANTES DE PARTIDOS POLÍTICOS Y O COALICIONES Y PERSONAL DEL TRIBUNAL		

Alineación

Plan Estatal de Desarrollo 2019 - 2024

PLAN ESTATAL DE DESARROLLO

EJE: 01 SEGURIDAD PÚBLICA, JUSTICIA Y ESTADO DE DERECHO

OBJETIVO: 01 MEJORAR LAS CONDICIONES DE SEGURIDAD PÚBLICA, GOBERNABILIDAD, LEGALIDAD, JUSTICIA Y CERTEZA JURÍDICA DE LA POBLACIÓN DEL ESTADO DE PUEBLA.

ESTRATEGIA: 01 FORTALECER LA CULTURA DE LA LEGALIDAD EN LA SOCIEDAD PARA PROPICIAR UN ENTORNO DE PAZ.

LÍNEA DE ACCIÓN: 05 CONSOLIDAR UNA CULTURA DE LEGALIDAD SIN BARRERAS.

Objetivos, Indicadores y Metas de la MIR

FIN

RESUMEN NARRATIVO	INDICADOR	MEDIOS DE VERIFICACIÓN		SUPUESTO
CONTRIBUIR AL APEGO DE LOS PRINCIPIOS DEMOCRÁTICOS Y ELEVAR LA PARTICIPACIÓN CIUDADANA EN LAS ELECCIONES DEL ESTADO DE PUEBLA MEDIANTE LEGITIMIDAD Y TRANSPARENCIA EN LOS PROCESOS ELECTORALES, MEJORANDO LA CULTURA DEMOCRÁTICA ELECTORAL.	PORCENTAJE DE PARTICIPACIÓN CIUDADANA EN LAS ELECCIONES ORGANIZADAS POR EL INSTITUTO ELECTORAL DEL ESTADO.	PORCENTAJE DE PARTICIPACIÓN CIUDADANA EN LAS ELECCIONES DEL ESTADO, SE CONSULTA ACCEDIENDO A LA PÁGINA DEL INSTITUTO ELECTORAL DEL ESTADO MEDIANTE EL ENLACE: https://www.ieepuebla.org.mx/ PERIODICIDAD TRIANUAL; ASIMISMO DISPONIBLE EN: https://www.ine.mx/voto-y-elecciones/		LA CIUDADANÍA MUESTRA INTERÉS, APEGÁNDOSE A LOS PRINCIPIOS DEMOCRÁTICOS Y PARTICIPA EN LOS PROCESOS ELECTORALES DEL ESTADO DE PUEBLA.
	TIPO ESTRATÉGICO	DIMENSIÓN EFICACIA	FRECUENCIA TRIANUAL	META 50.00
				MÉTODO DE CÁLCULO DATO ABSOLUTO

PROPÓSITO

RESUMEN NARRATIVO	INDICADOR	MEDIOS DE VERIFICACIÓN		SUPUESTO
LOS CIUDADANOS DEL ESTADO DE PUEBLA, IGUAL O MAYORES A 18 AÑOS, REPRESENTANTES DE LOS PARTIDOS POLÍTICOS Y/O COALICIONES, TIENEN LA GARANTÍA DE QUE LOS ACTOS Y SENTENCIAS ELECTORALES ESTÁN SUJETOS A LOS PRINCIPIOS DE CONSTITUCIONALIDAD, LEGALIDAD Y DEFINITIVIDAD.	PORCENTAJE DE ACTOS Y SENTENCIAS ELECTORALES SUJETOS A LOS PRINCIPIOS RECTORES.	PÁGINA WEB DEL TRIBUNAL ELECTORAL DEL ESTADO DE PUEBLA, APARTADO DE RESOLUCIONES, DISPONIBLE EN EL LINK https://www.teep.org.mx/jurisdiccional/2014-11-21-04-37-30 PERIODICIDAD ANUAL		CIUDADANOS, REPRESENTANTES DE PARTIDOS POLÍTICOS Y/O COALICIONES, PRESENTAN RECURSOS DE APELACIÓN E INCONFORMIDAD Y/O ASUNTOS ESPECIALES, JUICIO PARA LA PROTECCIÓN DE LOS DERECHOS POLÍTICOS ELECTORALES ANTE LA AUTORIDAD COMPETENTE.
	TIPO ESTRATÉGICO	DIMENSIÓN EFICACIA	FRECUENCIA ANUAL	META 100.00
				MÉTODO DE CÁLCULO (V1/V2)*100

COMPONENTE 1

RESUMEN NARRATIVO	INDICADOR	MEDIOS DE VERIFICACIÓN		SUPUESTO
RECURSOS DE APELACIÓN E INCONFORMIDAD, Y/O ASUNTOS ESPECIALES, JUICIO PARA LA PROTECCIÓN DE LOS DERECHOS POLÍTICOS ELECTORALES DE LA CIUDADANÍA PRESENTADOS ANTE EL TRIBUNAL ELECTORAL DEL ESTADO CONCLUIDOS.	PORCENTAJE DE RESOLUCIONES NOTIFICADAS A LOS ACTORES POR RECURSOS DE APELACIÓN E INCONFORMIDAD Y/O ASUNTOS ESPECIALES, JUICIO PARA LA PROTECCIÓN DE LOS DERECHOS POLÍTICOS ELECTORALES DE LA CIUDADANÍA.	PÁGINA WEB DEL TRIBUNAL ELECTORAL DEL ESTADO DE PUEBLA DISPONIBLE EN: https://www.teep.org.mx/jurisdiccional/2014-11-21-04-37-30 PERIODICIDAD SEMESTRAL		EXISTEN RECURSOS DE APELACIÓN E INCONFORMIDAD, Y/O ASUNTOS ESPECIALES, JUICIO PARA LA PROTECCIÓN DE LOS DERECHOS POLÍTICOS ELECTORALES, PRESENTADOS POR LA CIUDADANÍA Y/O LOS REPRESENTANTES DE PARTIDOS POLÍTICOS Y/O COALICIONES.
	TIPO GESTIÓN	DIMENSIÓN EFICACIA	FRECUENCIA SEMESTRAL	META 100.00
				MÉTODO DE CÁLCULO (V1/V2)*100



MATRIZ DE INDICADORES PARA RESULTADOS


G007 - EJECUCIÓN DE ACCIONES QUE GARANTICEN EL PRINCIPIO DE LEGALIDAD EN ACTOS ELECTORALES

COMPONENTE 2

RESUMEN NARRATIVO	INDICADOR	MEDIOS DE VERIFICACIÓN		SUPUESTO	
CURSOS DE CAPACITACIÓN EN MATERIA ELECTORAL, PARTICIPACIÓN POLÍTICA DE LAS MUJERES E IGUALDAD DE GÉNERO A LA POBLACIÓN EN GENERAL Y PERSONAL DEL TRIBUNAL ELECTORAL DEL ESTADO IMPARTIDOS.	PORCENTAJE DE CIUDADANOS, Y PERSONAL DEL TRIBUNAL ELECTORAL, CAPACITADOS EN MATERIA ELECTORAL, PARTICIPACIÓN POLÍTICA DE LAS MUJERES E IGUALDAD DE GÉNERO.	REGISTROS DE ASISTENCIA A LOS CURSOS E INFORME DE CUMPLIMIENTO FINAL AL PROGRAMA PRESUPUESTARIO ELABORADO POR LA UNIDAD DE DOCENCIA Y CAPACITACIÓN ELECTORAL DEL TRIBUNAL, SU PERIODICIDAD ES TRIMESTRAL. FRACCIONES IV, V, VI DEL PORTAL DE TRANSPARENCIA		INTERÉS DE LOS CIUDADANOS, POR LOS CURSOS Y/O PLÁTICAS A IMPARTIR EN MATERIA ELECTORAL.	
	TIPO	DIMENSIÓN	FRECUENCIA	META	MÉTODO DE CÁLCULO
	GESTIÓN	EFICACIA	TRIMESTRAL	100.00	$(V1/V2)*100$

COMPONENTE 3

RESUMEN NARRATIVO	INDICADOR	MEDIOS DE VERIFICACIÓN		SUPUESTO	
REVISTAS ESPECIALIZADAS EN MATERIA ELECTORAL EN LA PÁGINA DEL TRIBUNAL ELECTORAL DEL ESTADO DE PUEBLA PUBLICADAS.	PORCENTAJE DE REVISTAS PUBLICADAS EN MATERIA ELECTORAL, ELABORADOS POR EL PERSONAL DEL TRIBUNAL ELECTORAL DEL ESTADO DE PUEBLA Y COLABORADORES EXTERNOS.	REVISTA IUS VERITAS PUBLICADA TRIMESTRALMENTE, DISPONIBLE EN LA PÁGINA WEB DEL TRIBUNAL ELECTORAL DEL ESTADO DE PUEBLA: https://www.teep.org.mx/vinculacion/revista-ius-veritas		EXISTE INTERÉS POR PARTE DEL PERSONAL PARA LA ELABORACIÓN Y PUBLICACIÓN DE ARTÍCULOS ESPECIALIZADOS EN TEMAS ELECTORALES.	
	TIPO	DIMENSIÓN	FRECUENCIA	META	MÉTODO DE CÁLCULO
	GESTIÓN	EFICACIA	TRIMESTRAL	100.00	$(V1/V2)*100$



**RAMO: 26 INSTITUTO DE TRANSPARENCIA, ACCESO A
LA INFORMACIÓN PÚBLICA Y PROTECCIÓN DE DATOS
PERSONALES DEL ESTADO DE PUEBLA
PRESUPUESTO BASADO EN RESULTADOS**





MATRIZ DE INDICADORES PARA RESULTADOS

G008 - VIGILANCIA PARA GARANTIZAR EL ACCESO DE LAS PERSONAS A LA INFORMACIÓN PÚBLICA

Datos de Identificación del Programa Presupuestario

RESPONSABLE DEL PP	INSTANCIA(S) EJECUTORA(S) DEL PP	IMPORTE: \$ 19,586,073.00
RAMO: 26 - INSTITUTO DE TRANSPARENCIA, ACCESO A LA INFORMACIÓN PÚBLICA Y PROTECCIÓN DE DATOS PERSONALES DEL ESTADO DE PUEBLA	072 - INSTITUTO DE TRANSPARENCIA, ACCESO A LA INFORMACIÓN PÚBLICA Y PROTECCIÓN DE DATOS PERSONALES DEL ESTADO DE PUEBLA	19,586,073.00
INSTITUCIÓN: 072 - INSTITUTO DE TRANSPARENCIA, ACCESO A LA INFORMACIÓN PÚBLICA Y PROTECCIÓN DE DATOS PERSONALES DEL ESTADO DE PUEBLA		
UNIDAD RESPONSABLE: 1003 - DIRECCIÓN DE DESARROLLO ADMINISTRATIVO Y PLANEACIÓN		
POBLACIÓN OBJETIVO: LOS SUJETOS OBLIGADOS Y SOCIEDAD QUE NO HAN RECIBIDO ASESORÍA Y CAPACITACIÓN, EN MATERIA DE TRANSPARENCIA, ACCESO A LA INFORMACIÓN Y PROTECCIÓN DE DATOS PERSONALES.		

Alineación

Plan Estatal de Desarrollo 2019 - 2024

PLAN ESTATAL DE DESARROLLO

EJE: 05 GOBIERNO DEMOCRÁTICO, INNOVADOR Y TRANSPARENTE

OBJETIVO: 05 CONTRIBUIR A UN GOBIERNO ABIERTO QUE GARANTICE EL COMBATE A LA CORRUPCIÓN Y LA EFICIENCIA EN LA GESTIÓN GUBERNAMENTAL, CON PERSPECTIVA DE GÉNERO E INTERSECCIONALIDAD.

ESTRATEGIA: 01 INSTRUMENTAR UN MODELO DE GOBIERNO DIGITAL, TRANSPARENTE E INNOVADOR EN BENEFICIO DE LA CIUDADANÍA PARA INCREMENTAR LA EFICIENCIA GUBERNAMENTAL.

LÍNEA DE ACCIÓN: 01 FOMENTAR LA CULTURA DE LA TRANSPARENCIA Y EL GOBIERNO ABIERTO EN LAS DEPENDENCIAS Y ENTIDADES ESTATALES, A TRAVÉS DE MECANISMOS DE APERTURA DE INFORMACIÓN QUE FACILITE SUS ACCESOS A LA CIUDADANÍA.

Objetivos, Indicadores y Metas de la MIR

FIN

RESUMEN NARRATIVO	INDICADOR	MEDIOS DE VERIFICACIÓN		SUPUESTO
CONTRIBUIR A GARANTIZAR EL ACCESO A LA INFORMACIÓN PÚBLICA Y LA PROTECCIÓN DE DATOS PERSONALES MEDIANTE LA VIGILANCIA DE LA APLICACIÓN CORRECTA DE LA LEY.	PORCENTAJE DE RECURRENCIA EN MATERIA DE ACCESO A LA INFORMACIÓN PÚBLICA.	EL REPORTE DE LOS RECURSOS DE REVISIÓN SE ENCUENTRA EN LA COORDINACIÓN GENERAL JURÍDICA Y EL REPORTE DEL NÚMERO DE SOLICITUDES DE ACCESO A LA INFORMACIÓN PÚBLICA Y PROTECCIÓN DE DATOS PERSONALES; LA INFORMACIÓN SE ENCUENTRA DISPONIBLE EN LA DIRECCIÓN DE DESARROLLO ADMINISTRATIVO Y PLANEACIÓN DEL INSTITUTO DE TRANSPARENCIA, ACCESO A LA INFORMACIÓN PÚBLICA Y PROTECCIÓN DE DATOS PERSONALES DEL ESTADO DE PUEBLA (ITAIPUE), LA FRECUENCIA CON LA QUE SE OBTIENEN LOS DATOS SON DE MANERA MENSUAL; ESTOS DATOS TAMBIÉN SE PUEDEN CONSULTAR EN EL INFORME DE LABORES UNA VEZ CONCLUIDO EL EJERCICIO FISCAL EN EL SIGUIENTE HIPERVÍNCULO: https://itaipue.org.mx/portal2020/informes.php		LOS SUJETOS OBLIGADOS CUMPLEN CABALMENTE A LAS SOLICITUDES DE ACCESO A LA INFORMACIÓN.
	TIPO	DIMENSIÓN	FRECUENCIA	META
	ESTRATÉGICO	EFICACIA	ANUAL	9.23
				MÉTODO DE CÁLCULO
				(V1/V2)*100

PROPÓSITO

RESUMEN NARRATIVO	INDICADOR	MEDIOS DE VERIFICACIÓN		SUPUESTO
LOS SUJETOS OBLIGADOS CUMPLEN CON LA CARGA DE SUS OBLIGACIONES DE TRANSPARENCIA Y ACCESO A LA INFORMACIÓN PÚBLICA EN EL PORTAL DE TRANSPARENCIA.	PORCENTAJE DE VERIFICACIONES DE OFICIO RESPECTO AL CUMPLIMIENTO DE LA CARGA DE OBLIGACIONES DE TRANSPARENCIA POR PARTE DE LOS SUJETOS OBLIGADOS.	REPORTE DE LA VERIFICACIÓN DE OFICIO A LOS SUJETOS OBLIGADOS RESPECTO DE LA PUBLICACIÓN DE LAS OBLIGACIONES DE TRANSPARENCIA Y ACCESO A LA INFORMACIÓN PÚBLICA, LA INFORMACIÓN ES GENERADA POR LA DIRECCIÓN DE VERIFICACIÓN, DISPONIBLE DE FORMA ANUAL Y SE ENCUENTRA PUBLICADA UNA VEZ QUE ES CONCLUIDO EL EJERCICIO FISCAL EN EL SIGUIENTE HIPERVÍNCULO: https://itaipue.org.mx/portal2020/informes.php		LOS SUJETOS OBLIGADOS CUENTAN CON EL CONOCIMIENTO Y LOS MEDIOS PARA CUMPLIR CON SUS OBLIGACIONES DE TRANSPARENCIA.
	TIPO	DIMENSIÓN	FRECUENCIA	META
	ESTRATÉGICO	EFICACIA	IRREGULAR	100.00
				MÉTODO DE CÁLCULO
				(V1/V2)*100



MATRIZ DE INDICADORES PARA RESULTADOS

G008 - VIGILANCIA PARA GARANTIZAR EL ACCESO DE LAS PERSONAS A LA INFORMACIÓN PÚBLICA

COMPONENTE 1

RESUMEN NARRATIVO	INDICADOR	MEDIOS DE VERIFICACIÓN		SUPUESTO
CAPACITACIÓN EN MATERIA DE TRANSPARENCIA, ACCESO A LA INFORMACIÓN Y PROTECCIÓN DE DATOS PERSONALES A SUJETOS OBLIGADOS Y SOCIEDAD OTORGADOS.	PORCENTAJE DE CAPACITACIONES OTORGADAS A SUJETOS OBLIGADOS Y/O SOCIEDAD.	LISTA DE ASISTENCIA, EVIDENCIA FOTOGRAFICA Y CARPETA DIGITAL GENERADAS POR LA COORDINACIÓN GENERAL JURÍDICA, COORDINACIÓN GENERAL EJECUTIVA, CONTRALORÍA INTERNA Y UNIDAD DE GÉNERO, INFORMACIÓN GENERADA DE MANERA SEMESTRAL Y PUEDE SER CONSULTADA EN CADA UNA DE LAS UNIDADES ADMINISTRATIVAS RESPONSABLES DE LAS CAPACITACIONES Y AL FINAL DEL EJERCICIO FISCAL ES PUBLICADA EN EL SIGUIENTE HIPERVÍNCULO: https://itaipue.org.mx/portal2020/informes.php		LOS SUJETOS OBLIGADOS Y SOCIEDAD ACUDEN A LAS CAPACITACIONES.
	TIPO GESTIÓN	DIMENSIÓN EFICIENCIA	FRECUENCIA SEMESTRAL	META 100.00

COMPONENTE 2


RESUMEN NARRATIVO	INDICADOR	MEDIOS DE VERIFICACIÓN		SUPUESTO
DIFUSIÓN Y PROMOCIÓN DEL ACCESO A LA INFORMACIÓN PÚBLICA Y PROTECCIÓN DE DATOS PERSONALES REALIZADA.	PORCENTAJE DE DIFUSIÓN Y PROMOCIÓN REALIZADA EN MATERIA DE ACCESO A LA INFORMACIÓN PÚBLICA Y PROTECCIÓN DE DATOS PERSONALES.	SOPORTE DOCUMENTAL DEL DISEÑO DE LA ESTRATEGIA REALIZADA POR PARTE DE LA SUBDIRECCIÓN DE COMUNICACIÓN SOCIAL Y DIRECCIÓN DE TECNOLOGÍAS DE LA INFORMACIÓN, LA CUAL SE LLEVARÁ A CABO EN EL MES DE MARZO, LA DIFUSIÓN QUEDA A RESGUARDO DE LAS UNIDADES ADMINISTRATIVAS CORRESPONDIENTES Y SE PUEDE CONSULTAR EN LOS SIGUIENTES HIPERVÍNCULOS: https://www.facebook.com/profile.php?id=100066806160763 https://twitter.com/itaipue https://itaipue.org.mx/portal2020/index.php https://www.youtube.com/user/caipdtd		EL INSTITUTO DE TRANSPARENCIA, ACCESO A LA INFORMACIÓN PÚBLICA Y PROTECCIÓN DE DATOS PERSONALES DEL ESTADO DE PUEBLA (ITAIPUE) CUENTA CON LOS MEDIOS NECESARIOS PARA LA DIFUSIÓN Y PROMOCIÓN DE LA INFORMACIÓN PÚBLICA Y PROTECCIÓN DE DATOS PERSONALES.
	TIPO GESTIÓN	DIMENSIÓN EFICIENCIA	FRECUENCIA IRREGULAR	META 100.00

COMPONENTE 3

RESUMEN NARRATIVO	INDICADOR	MEDIOS DE VERIFICACIÓN		SUPUESTO
RESOLUCIÓN DE LOS PROCEDIMIENTOS QUE CUMPLEN CON LA OBLIGACIÓN DE GARANTIZAR LOS DERECHOS DE ACCESO A LA INFORMACIÓN PÚBLICA Y PROTECCIÓN DE DATOS PERSONALES A LA SOCIEDAD ESTABLECIDOS.	NÚMERO DE PROCEDIMIENTOS QUE CUMPLEN CON LA OBLIGACIÓN DE GARANTIZAR LOS DERECHOS DE ACCESO A LA INFORMACIÓN PÚBLICA Y PROTECCIÓN DE DATOS PERSONALES.	ACTAS ORDINARIAS Y EXTRA ORDINARIAS DONDE SE MUESTRAN LAS RESOLUCIONES DE RECURSOS DE REVISIÓN Y DENUNCIAS HACIA LOS SUJETOS OBLIGADOS EN LAS QUE SE CUMPLE CON LA OBLIGACIÓN DE GARANTIZAR LOS DERECHOS DE ACCESO A LA INFORMACIÓN PÚBLICA Y PROTECCIÓN DE DATOS PERSONALES, ESTA INFORMACIÓN ES PROPORCIONADA MENSUALMENTE POR LA COORDINACIÓN GENERAL JURÍDICA Y PUEDE SER CONSULTADA EN EL SIGUIENTE HIPERVÍNCULO: https://itaipue.org.mx/portal2020/calendarioPleno.php?anio=2022&mes=07		NORMAS ACTUALIZADAS EN LA RESOLUCIÓN DE LOS PROCEDIMIENTOS.
	TIPO GESTIÓN	DIMENSIÓN EFICACIA	FRECUENCIA TRIMESTRAL	META 100.00

COMPONENTE 4

RESUMEN NARRATIVO	INDICADOR	MEDIOS DE VERIFICACIÓN		SUPUESTO
CUMPLIMIENTO DE LAS PETICIONES DEL ITAIPUE A LOS SUJETOS OBLIGADOS EN MATERIA DE TRANSPARENCIA, ACCESO A LA INFORMACIÓN Y PROTECCIÓN DE DATOS PERSONALES PARA GARANTIZAR EL ACCESO DE LA INFORMACIÓN A LA SOCIEDAD REALIZADAS.	NÚMERO DE PETICIONES DEL INSTITUTO DE TRANSPARENCIA, ACCESO A LA INFORMACIÓN PÚBLICA Y PROTECCIÓN DE DATOS PERSONALES DEL ESTADO DE PUEBLA (ITAIPUE) ATENDIDAS POR LOS SUJETOS OBLIGADOS.	BASE DE DATOS DEL CUMPLIMIENTO DE LAS PETICIONES REALIZADAS A LOS SUJETOS OBLIGADOS, GENERADA POR LA COORDINACIÓN GENERAL JURÍDICA DE MANERA TRIMESTRAL		CUMPLIMIENTO POR PARTE DE LOS SUJETOS OBLIGADOS A LAS PETICIONES EN MATERIA DE TRANSPARENCIA, ACCESO A LA INFORMACIÓN Y PROTECCIÓN DE DATOS PERSONALES PARA GARANTIZAR EL ACCESO DE LA INFORMACIÓN A LA SOCIEDAD.
	TIPO GESTIÓN	DIMENSIÓN EFICACIA	FRECUENCIA TRIMESTRAL	META 100.00



**RAMO: 27 FISCALÍA GENERAL DEL
ESTADO**
PRESUPUESTO BASADO EN RESULTADOS





MATRIZ DE INDICADORES PARA RESULTADOS

E090 - PERSECUCIÓN DE LOS DELITOS DEL ORDEN COMÚN Y PROMOCIÓN DE UNA PRONTA, COMPLETA Y DEBIDA IMPARTICIÓN DE JUSTICIA

Datos de Identificación del Programa Presupuestario

RESPONSABLE DEL PP	INSTANCIA(S) EJECUTORA(S) DEL PP	IMPORTE : \$ 1,330,565,130.00
RAMO : 27 - FISCALÍA GENERAL DEL ESTADO	110 - FISCALÍA GENERAL DEL ESTADO	1,330,565,130.00
INSTITUCIÓN : 110 - FISCALÍA GENERAL DEL ESTADO		
UNIDAD RESPONSABLE : 1000 - FISCALÍA GENERAL		
POBLACIÓN OBJETIVO : POBLACIÓN QUE HA SIDO DIRECTAMENTE AFECTADA POR LA DELINCUENCIA VÍCTIMA DE ALGÚN DELITO Y HA SIDO ATENDIDA POR LA FISCALÍA GENERAL DEL ESTADO.		

Alineación

Plan Estatal de Desarrollo 2019 - 2024

PLAN ESTATAL DE DESARROLLO

EJE: 01 SEGURIDAD PÚBLICA, JUSTICIA Y ESTADO DE DERECHO

OBJETIVO: 01 MEJORAR LAS CONDICIONES DE SEGURIDAD PÚBLICA, GOBERNABILIDAD, LEGALIDAD, JUSTICIA Y CERTEZA JURÍDICA DE LA POBLACIÓN DEL ESTADO DE PUEBLA.

ESTRATEGIA: 01 FORTALECER LA CULTURA DE LA LEGALIDAD EN LA SOCIEDAD PARA PROPICIAR UN ENTORNO DE PAZ.

LÍNEA DE ACCIÓN: 01 ESTABLECER MECANISMOS QUE PROMUEVAN LA CULTURA DE LA DENUNCIA Y LA CONFIANZA EN LAS INSTITUCIONES.

LÍNEA DE ACCIÓN: 02 MEJORAR LOS ESQUEMAS DE ACTUACIÓN DE LA AUTORIDAD CON BASE EN LOS ORDENAMIENTOS JURÍDICOS ESTABLECIDOS.

ESTRATEGIA: 03 MEJORAR LAS CAPACIDADES Y COMPETENCIAS INSTITUCIONALES PARA ALCANZAR UN ENTORNO DE JUSTICIA Y PAZ SOCIAL.

LÍNEA DE ACCIÓN: 01 PROMOVER ESQUEMAS PERMANENTES DE PROFESIONALIZACIÓN DE LOS RECURSOS HUMANOS EN LAS INSTITUCIONES DE GOBERNACIÓN, SEGURIDAD PÚBLICA Y PROCURACIÓN DE JUSTICIA.

LÍNEA DE ACCIÓN: 02 INCREMENTAR LA PRESENCIA INSTITUCIONAL EN MATERIA DE GOBERNABILIDAD, SEGURIDAD PÚBLICA Y PROCURACIÓN DE JUSTICIA EN LAS REGIONES DEL ESTADO.

Programas Especiales (Transversales)

PROGRAMA ESPECIAL : 02 PROGRAMA ESPECIAL DE PUEBLOS INDÍGENAS

PROGRAMA ESPECIAL : 05 PROGRAMA ESPECIAL JUVENTUDES

Objetivos, Indicadores y Metas de la MIR

FIN

RESUMEN NARRATIVO	INDICADOR	MEDIOS DE VERIFICACIÓN		SUPUESTO
CONTRIBUIR AL ACCESO A LA JUSTICIA A PERSONAS VÍCTIMAS DE HECHOS DELICTIVOS MEDIANTE EL RESTABLECIMIENTO DE LA CONFIANZA EN LOS SERVICIOS DE PROCURACIÓN DE JUSTICIA.	PORCENTAJE DE LA POBLACIÓN DE 18 AÑOS O MÁS QUE IDENTIFICA AL MINISTERIO PÚBLICO Y PROCURADURÍAS ESTATALES Y LE INSPIRA MUCHA O ALGO DE CONFIANZA.	INSTITUTO NACIONAL DE ESTADÍSTICA Y GEOGRAFÍA, ENCUESTAS EN HOGARES, ENCUESTA NACIONAL DE VICTIMIZACIÓN Y PERCEPCIÓN SOBRE SEGURIDAD PÚBLICA (ENVIPE), PUBLICACIÓN ANUAL https://www.inegi.org.mx/	LA POBLACIÓN VÍCTIMA DE DELITOS CONFÍA EN EL MINISTERIO PÚBLICO Y DENUNCIA OPORTUNAMENTE.	
	TIPO ESTRATÉGICO	DIMENSIÓN EFICACIA	FRECUENCIA ANUAL	MÉTODO DE CÁLCULO DATO ABSOLUTO
			META 54.80	

PROPÓSITO

RESUMEN NARRATIVO	INDICADOR	MEDIOS DE VERIFICACIÓN		SUPUESTO
LAS VÍCTIMAS Y OFENDIDOS DE DELITOS DEL FUERO COMÚN COMETIDOS EN EL ESTADO DE PUEBLA RECIBEN UNA PRONTA, COMPLETA Y DEBIDA PROCURACIÓN DE JUSTICIA.	PORCENTAJE DE DELITOS OCURRIDOS Y DENUNCIADOS DONDE EL TRATO RECIBIDO AL MOMENTO DE LA DENUNCIA, POR PARTE DEL MINISTERIO PÚBLICO, FUE CALIFICADO COMO BUENO O EXCELENTE.	INSTITUTO NACIONAL DE ESTADÍSTICA Y GEOGRAFÍA, ENCUESTAS EN HOGARES, ENCUESTA NACIONAL DE VICTIMIZACIÓN Y PERCEPCIÓN SOBRE SEGURIDAD PÚBLICA (ENVIPE), PUBLICACIÓN ANUAL https://www.inegi.org.mx/	LA POBLACIÓN VÍCTIMA DE DELITOS DENUNCIA.	
	TIPO ESTRATÉGICO	DIMENSIÓN EFICIENCIA	FRECUENCIA ANUAL	MÉTODO DE CÁLCULO DATO ABSOLUTO
			META 40.90	



MATRIZ DE INDICADORES PARA RESULTADOS

E090 - PERSECUCIÓN DE LOS DELITOS DEL ORDEN COMÚN Y PROMOCIÓN DE UNA PRONTA, COMPLETA Y DEBIDA IMPARTICIÓN DE JUSTICIA

COMPONENTE 1

RESUMEN NARRATIVO	INDICADOR	MEDIOS DE VERIFICACIÓN		SUPUESTO
PERSECUCIÓN Y CLASIFICACIÓN DE LOS DELITOS MEDIANTE INTELIGENCIA EN TÉCNICAS DE INVESTIGACIÓN Y METODOLOGÍAS INCORPORADAS.	PORCENTAJE DE REPORTES ESTADÍSTICOS DE INCIDENCIA DELICTIVA CON LA METODOLOGÍA PARA EL REGISTRO Y CLASIFICACIÓN DE DELITOS, ELABORADOS.	AVANCE DE INDICADORES DE LA FISCALÍA GENERAL DEL ESTADO, PUBLICACIÓN TRIMESTRAL EN SEGUIMIENTO A INDICADORES http://fiscalia.puebla.gob.mx/index.php/transparencia/evaluacion-y-rendicion-de-cuentas		LAS PERSONAS VÍCTIMAS DE HECHOS DELICTIVOS ASISTEN A LA FISCALÍA PARA SU ATENCIÓN.
	TIPO GESTIÓN	DIMENSIÓN EFICIENCIA	FRECUENCIA MENSUAL	META 100.00

COMPONENTE 2

RESUMEN NARRATIVO	INDICADOR	MEDIOS DE VERIFICACIÓN		SUPUESTO
MÉTODOS Y TÉCNICAS CIENTÍFICAS DE INVESTIGACIÓN FORENSE CERTIFICADAS, MEDIANTE PROCESOS DE CALIDAD SUPERVISADOS.	PORCENTAJE DE ÁREAS DE INVESTIGACIÓN FORENSE ACREDITADAS.	AVANCE DE INDICADORES DE LA FISCALÍA GENERAL DEL ESTADO, PUBLICACIÓN TRIMESTRAL EN SEGUIMIENTO A INDICADORES http://fiscalia.puebla.gob.mx/index.php/transparencia/evaluacion-y-rendicion-de-cuentas		EXISTE CUMPLIMIENTO EN LA ESTANDARIZACIÓN DE PROCEDIMIENTOS EN LOS LABORATORIOS.
	TIPO GESTIÓN	DIMENSIÓN EFICIENCIA	FRECUENCIA ANUAL	META 100.00

COMPONENTE 3

RESUMEN NARRATIVO	INDICADOR	MEDIOS DE VERIFICACIÓN		SUPUESTO
DERECHOS HUMANOS DE LAS MUJERES VÍCTIMAS DE VIOLENCIA PROTEGIDOS, MEDIANTE SERVICIOS Y ATENCIÓN INTEGRAL PROPORCIONADOS.	PORCENTAJE DE MUJERES VÍCTIMAS DE VIOLENCIA ATENDIDAS.	AVANCE DE INDICADORES DE LA FISCALÍA GENERAL DEL ESTADO, PUBLICACIÓN TRIMESTRAL EN SEGUIMIENTO A INDICADORES http://fiscalia.puebla.gob.mx/index.php/transparencia/evaluacion-y-rendicion-de-cuentas		LAS MUJERES DE LA ENTIDAD FEDERATIVA IDENTIFICAN LOS TIPOS DE VIOLENCIA, CONOCEN LOS DERECHOS HUMANOS Y SOLICITAN ATENCIÓN EN LAS INSTANCIAS CORRESPONDIENTES.
	TIPO GESTIÓN	DIMENSIÓN EFICIENCIA	FRECUENCIA MENSUAL	META 100.00

COMPONENTE 4

RESUMEN NARRATIVO	INDICADOR	MEDIOS DE VERIFICACIÓN		SUPUESTO
ACCESO A LA JUSTICIA A VÍCTIMAS DE DELITOS, MEDIANTE LA EFICIENCIA Y EFICACIA EN CARPETAS DE INVESTIGACIÓN PROPORCIONADAS.	PORCENTAJE DE CARPETAS DE INVESTIGACIÓN DETERMINADAS.	AVANCE DE INDICADORES DE LA FISCALÍA GENERAL DEL ESTADO, PUBLICACIÓN TRIMESTRAL EN SEGUIMIENTO A INDICADORES http://fiscalia.puebla.gob.mx/index.php/transparencia/evaluacion-y-rendicion-de-cuentas		LAS VÍCTIMAS DE VIOLENCIA DENUNCIAN OPORTUNAMENTE.
	TIPO GESTIÓN	DIMENSIÓN EFICIENCIA	FRECUENCIA MENSUAL	META 76.00

COMPONENTE 5


RESUMEN NARRATIVO	INDICADOR	MEDIOS DE VERIFICACIÓN		SUPUESTO
INSTITUCIÓN DEL MINISTERIO PÚBLICO FORTALECIDA Y EL COMBATE A LA CORRUPCIÓN, MEDIANTE LA PROFESIONALIZACIÓN, MORALIZACIÓN, SUPERVISIÓN, VIGILANCIA Y SISTEMATIZACIÓN DEL CONTROL DE LA GESTIÓN INSTITUCIONAL IMPLEMENTADA.	PORCENTAJE DE INFORMES DE CUMPLIMIENTO AL ÍNDICE DE EFICIENCIA EN COMBATE A LA CORRUPCIÓN INTEGRADOS.	AVANCE DE INDICADORES DE LA FISCALÍA GENERAL DEL ESTADO, PUBLICACIÓN TRIMESTRAL EN SEGUIMIENTO A INDICADORES http://fiscalia.puebla.gob.mx/index.php/transparencia/evaluacion-y-rendicion-de-cuentas		EXISTEN SERVIDORES PÚBLICOS CAPACITADOS Y ADHERIDOS A LOS PRINCIPIOS, VALORES CONSTITUCIONALES Y A LA CARTILLA NACIONAL ANTICORRUPCIÓN.
	TIPO GESTIÓN	DIMENSIÓN EFICIENCIA	FRECUENCIA TRIMESTRAL	META 100.00



RAMOS ADMINISTRATIVOS

PRESUPUESTO BASADO EN RESULTADOS





RAMO: 02 EJECUTIVO DEL ESTADO
PRESUPUESTO BASADO EN RESULTADOS



MATRIZ DE INDICADORES PARA RESULTADOS

E001 - GESTIÓN CIUDADANA DE LA OFICINA DEL EJECUTIVO DEL ESTADO

Datos de Identificación del Programa Presupuestario

RESPONSABLE DEL PP	INSTANCIA(S) EJECUTORA(S) DEL PP	IMPORTE : \$ 23,943,043.00
RAMO : 02 - EJECUTIVO DEL ESTADO	002 - EJECUTIVO DEL ESTADO	23,943,043.00
INSTITUCIÓN : 002 - EJECUTIVO DEL ESTADO		
UNIDAD RESPONSABLE : 1000 - JEFATURA DE LA OFICINA DEL C. GOBERNADOR		
POBLACIÓN OBJETIVO : EL TOTAL DE LOS CIUDADANOS DEL ESTADO DE PUEBLA QUE REALICEN PETICIONES DE FORMA CLARA Y PRECISA, POR ESCRITO O VERBALES A LA OFICINA DEL C. GOBERNADOR O DURANTE LA REALIZACIÓN DE SUS ACTIVIDADES.		

Alineación

Plan Estatal de Desarrollo 2019 - 2024

PLAN ESTATAL DE DESARROLLO

EJE: 05 GOBIERNO DEMOCRÁTICO, INNOVADOR Y TRANSPARENTE

OBJETIVO: 05 CONTRIBUIR A UN GOBIERNO ABIERTO QUE GARANTICE EL COMBATE A LA CORRUPCIÓN Y LA EFICIENCIA EN LA GESTIÓN GUBERNAMENTAL, CON PERSPECTIVA DE GÉNERO E INTERSECCIONALIDAD.

ESTRATEGIA: 01 INSTRUMENTAR UN MODELO DE GOBIERNO DIGITAL, TRANSPARENTE E INNOVADOR EN BENEFICIO DE LA CIUDADANÍA PARA INCREMENTAR LA EFICIENCIA GUBERNAMENTAL.

LÍNEA DE ACCIÓN: 01 FOMENTAR LA CULTURA DE LA TRANSPARENCIA Y EL GOBIERNO ABIERTO EN LAS DEPENDENCIAS Y ENTIDADES ESTATALES, A TRAVÉS DE MECANISMOS DE APERTURA DE INFORMACIÓN QUE FACILITE SUS ACCESOS A LA CIUDADANÍA.

Objetivos, Indicadores y Metas de la MIR

FIN

RESUMEN NARRATIVO	INDICADOR	MEDIOS DE VERIFICACIÓN		SUPUESTO
CONTRIBUIR A LA EDIFICACIÓN DE UN GOBIERNO GERENCIAL Y EFICIENTE EN LA GESTIÓN GUBERNAMENTAL, CORRESPONSABLE, ABIERTO, TRANSPARENTE Y CERCAÑO A LA GENTE MEDIANTE LA ADECUADA GESTIÓN DE LAS PETICIONES CIUDADANAS Y COLABORACIÓN CON LOS DIFERENTES ÓRDENES DE GOBIERNO Y EL SECTOR PRIVADO.	POSICIÓN ALCANZADA EN EL INDICADOR SISTEMA POLÍTICO ESTABLE Y FUNCIONAL.	SUBÍNDICE SISTEMA POLÍTICO ESTABLE Y FUNCIONAL, INSTITUTO MEXICANO PARA LA COMPETITIVIDAD A.C., ANUAL HTTPS://IMCO.ORG.MX/INDICES/INDICE-DE-COMPETITIVIDAD-ESTATAL-2022/RESULTADOS/ENTIDAD/21-PUEBLA, 2016-2023		EL INSTITUTO MEXICANO PARA LA COMPETITIVIDAD (IMCO) PUBLICA EL INFORME Y MANTIENE LOS CRITERIOS DE EVALUACIÓN.
	TIPO ESTRATÉGICO	DIMENSIÓN EFICACIA	FRECUENCIA ANUAL	META 32.00

PROPÓSITO

RESUMEN NARRATIVO	INDICADOR	MEDIOS DE VERIFICACIÓN		SUPUESTO
LOS CIUDADANOS DE 18 AÑOS Y MÁS QUE SOLICITAN APOYO EN LA OFICINA Y EN LOS EVENTOS REALIZADOS POR EL C. GOBERNADOR MEJORAN SU PERCEPCIÓN SOBRE LA GESTIÓN CIUDADANA.	PORCENTAJE DE ENCUESTAS REALIZADAS CON OPINIÓN FAVORABLE SOBRE LA CALIDAD Y ATENCIÓN EN EL TRÁMITE DE PETICIONES REALIZADAS AL C. GOBERNADOR.	BASES DE DATOS Y ARCHIVOS DE CONTROL DE ENCUESTAS, COORDINACIÓN GENERAL DE VINCULACIÓN INTERINSTITUCIONAL Y ATENCIÓN CIUDADANA, ANUAL, 2019 -2023		LOS CIUDADANOS CONTESTAN LAS ENCUESTAS DE FORMA ADECUADA Y OBJETIVA.
	TIPO ESTRATÉGICO	DIMENSIÓN EFICIENCIA	FRECUENCIA ANUAL	META 100.00

COMPONENTE 1

RESUMEN NARRATIVO	INDICADOR	MEDIOS DE VERIFICACIÓN		SUPUESTO
PETICIONES CIUDADANAS Y CORRESPONDENCIA OFICIAL DIRIGIDA AL EJECUTIVO DEL ESTADO GESTIONADA.	PORCENTAJE DE PETICIONES Y CORRESPONDENCIA OFICIAL ATENDIDA OPORTUNAMENTE.	SISTEMA DE CONTROL DE GESTIÓN A CARGO DE LA OFICINA DEL GOBERNADOR, COORDINACIÓN DE VINCULACIÓN INTERINSTITUCIONAL Y ATENCIÓN CIUDADANA Y SECRETARÍA PARTICULAR, TRIMESTRAL, 2019-2023		LOS CIUDADANOS SOLICITAN DE FORMA CLARA Y COMPLETA APOYO EN LA OFICINA Y EVENTOS DEL C. GOBERNADOR.
	TIPO GESTIÓN	DIMENSIÓN EFICACIA	FRECUENCIA TRIMESTRAL	META 100.00



MATRIZ DE INDICADORES PARA RESULTADOS

E001 - GESTIÓN CIUDADANA DE LA OFICINA DEL EJECUTIVO DEL ESTADO

COMPONENTE 2

RESUMEN NARRATIVO	INDICADOR	MEDIOS DE VERIFICACIÓN		SUPUESTO
LOGÍSTICA Y ORGANIZACIÓN DE LAS ACTIVIDADES DE LA OFICINA DEL C. GOBERNADOR REALIZADAS.	PORCENTAJE DE ACTIVIDADES DE LOGÍSTICA Y ORGANIZACIÓN DE LA OFICINA DEL C. GOBERNADOR.	OFICIOS, TARJETAS INFORMATIVAS, REPORTES, BITÁCORAS, COORDINACIÓN DE EVENTOS OFICIALES Y GIRAS DE TRABAJO Y OFICINA DEL C. GOBERNADOR, TRIMESTRAL, 2019-2023		SE CUENTA CON LA INFORMACIÓN OPORTUNA POR PARTE DEL APARATO GUBERNAMENTAL DEL ESTADO, OTROS NIVELES DE GOBIERNO, ORGANIZACIONES CIVILES, ENTRE OTROS, NECESARIA PARA DISEÑAR LA LOGÍSTICA Y ORGANIZACIÓN DE LAS ACTIVIDADES DEL GOBERNADOR.
	TIPO GESTIÓN	DIMENSIÓN EFICACIA	FRECUENCIA TRIMESTRAL	META 100.00

COMPONENTE 3

RESUMEN NARRATIVO	INDICADOR	MEDIOS DE VERIFICACIÓN		SUPUESTO
SEGUIMIENTO A LOS INSTRUMENTOS DE PLANEACIÓN ESTRATÉGICA REALIZADO.	PORCENTAJE DE SEGUIMIENTOS A LOS INSTRUMENTOS DE PLANEACIÓN ESTRATÉGICA REALIZADOS.	INFORME EJECUTIVO DE PLANEACIÓN, JEFATURA DE LA OFICINA DEL C. GOBERNADOR, TRIMESTRAL, 2019-2023		LAS DEPENDENCIAS Y ENTIDADES DE LA ADMINISTRACIÓN PÚBLICA DEL ESTADO DE PUEBLA, PARTICIPAN ACTIVAMENTE EN LA INTEGRACIÓN DE LOS INSTRUMENTOS DE PLANEACIÓN ESTRATÉGICA.
	TIPO GESTIÓN	DIMENSIÓN EFICIENCIA	FRECUENCIA TRIMESTRAL	META 100.00



RAMO: 04 GOBERNACIÓN
PRESUPUESTO BASADO EN RESULTADOS





MATRIZ DE INDICADORES PARA RESULTADOS

E003 - PREVENCIÓN DEL DELITO, DERECHOS HUMANOS Y PARTICIPACIÓN CIUDADANA

Datos de Identificación del Programa Presupuestario

RESPONSABLE DEL PP	INSTANCIA(S) EJECUTORA(S) DEL PP	IMPORTE: \$ 21,871,177.00
RAMO : 04 - GOBERNACIÓN	004 - SECRETARÍA DE GOBERNACIÓN	21,871,177.00
INSTITUCIÓN : 004 - SECRETARÍA DE GOBERNACIÓN		
UNIDAD RESPONSABLE : 4000 - SUBSECRETARÍA DE PREVENCIÓN DEL DELITO Y DERECHOS HUMANOS		
POBLACIÓN OBJETIVO : POBLACIÓN DE LOS MUNICIPIOS DEL ESTADO DE PUEBLA QUE SE BENEFICIAN CON ACCIONES DE PREVENCIÓN SOCIAL DE LA VIOLENCIA Y LA DELINCUENCIA.		

Alineación

Plan Estatal de Desarrollo 2019 - 2024

PLAN ESTATAL DE DESARROLLO

EJE: 01 SEGURIDAD PÚBLICA, JUSTICIA Y ESTADO DE DERECHO

OBJETIVO: 01 MEJORAR LAS CONDICIONES DE SEGURIDAD PÚBLICA, GOBERNABILIDAD, LEGALIDAD, JUSTICIA Y CERTEZA JURÍDICA DE LA POBLACIÓN DEL ESTADO DE PUEBLA.

ESTRATEGIA: 02 CONSOLIDAR LOS MECANISMOS DE PREVENCIÓN Y ATENCIÓN EN EL ESTADO PARA GENERAR CONDICIONES DE ESTABILIDAD SOCIAL.

LÍNEA DE ACCIÓN: 01 FORTALECER LA CULTURA PREVENTIVA A TRAVÉS DE ESQUEMAS DE PARTICIPACIÓN SOCIAL.

Programas Derivados del Plan Estatal de Desarrollo 2019 - 2024

PROGRAMA SECTORIAL : 01 PROGRAMA SECTORIAL DE GOBERNABILIDAD Y CULTURA DE LA LEGALIDAD

Programas Especiales (Transversales)

PROGRAMA ESPECIAL : 03 PROGRAMA ESPECIAL DE IGUALDAD SUSTANTIVA

PROGRAMA ESPECIAL : 04 PROGRAMA ESPECIAL DE NIÑAS, NIÑOS Y ADOLESCENTES

Objetivos, Indicadores y Metas de la MIR

FIN

RESUMEN NARRATIVO	INDICADOR	MEDIOS DE VERIFICACIÓN		SUPUESTO
CONTRIBUIR A FOMENTAR LA CORRESPONSABILIDAD CIUDADANA Y GUBERNAMENTAL, ORIENTADA A LA EJECUCIÓN DE PROGRAMAS EN MATERIA DE COHESIÓN SOCIAL, PREVENCIÓN SOCIAL DE LA VIOLENCIA Y LA DELINCUENCIA, RESPETO A LOS DERECHOS HUMANOS Y FOMENTO DE LA CONSTRUCCIÓN DE LA CIUDADANÍA.	POBLACIÓN DE 18 AÑOS Y MÁS EN PUEBLA QUE CONSIDERA, QUE VIVIR EN SU ENTORNO MÁS CERCANO, LOCALIDAD O COLONIA ES INSEGURO.	ENCUESTA NACIONAL ANUAL DE VICTIMIZACIÓN Y PERCEPCIÓN SOBRE SEGURIDAD PÚBLICA (ENVIPE), ELABORADA POR EL INSTITUTO NACIONAL DE ESTADÍSTICA Y GEOGRAFÍA (INEGI), HTTPS://WWW.INEGI.ORG.MX/PROGRAMAS/ENVIPE		LAS AUTORIDADES ESTATALES PARTICIPAN PARA CONTESTAR DE MANERA CLARA Y OPORTUNA LAS ENCUESTAS.
	TIPO ESTRATÉGICO	DIMENSIÓN EFICACIA	FRECUENCIA ANUAL	META 57.50

PROPÓSITO

RESUMEN NARRATIVO	INDICADOR	MEDIOS DE VERIFICACIÓN		SUPUESTO
LA POBLACIÓN DE LOS MUNICIPIOS DEL ESTADO DE PUEBLA PARTICIPA EN LA COHESIÓN SOCIAL, PREVENCIÓN SOCIAL DE LA VIOLENCIA Y LA DELINCUENCIA, RESPETO A LOS DERECHOS HUMANOS Y FOMENTO DE LA CONSTRUCCIÓN DE LA CIUDADANÍA.	PORCENTAJE DE AVANCE EN LAS ACCIONES DE PREVENCIÓN SOCIAL DE LA VIOLENCIA, PARTICIPACIÓN CIUDADANA Y PROMOCIÓN DE LOS DERECHOS HUMANOS.	REPORTE ANUAL ELABORADO POR LAS DIRECCIONES GENERALES QUE INTEGRAN LA SUBSECRETARÍA DE PREVENCIÓN DEL DELITO Y DERECHOS HUMANOS, EN MATERIA DE PREVENCIÓN SOCIAL DE LA VIOLENCIA, PARTICIPACIÓN CIUDADANA Y DERECHOS HUMANOS, HTTPS://TRANSPARENCIA.PUEBLA.GOB.MX/		LA POBLACIÓN DE LOS MUNICIPIOS DEL ESTADO SE INTERESA EN PARTICIPAR EN LAS ACCIONES DE PREVENCIÓN SOCIAL.
	TIPO ESTRATÉGICO	DIMENSIÓN EFICACIA	FRECUENCIA ANUAL	META 100.00



MATRIZ DE INDICADORES PARA RESULTADOS

E003 - PREVENCIÓN DEL DELITO, DERECHOS HUMANOS Y PARTICIPACIÓN CIUDADANA

COMPONENTE 1

RESUMEN NARRATIVO	INDICADOR	MEDIOS DE VERIFICACIÓN		SUPUESTO
ACCIONES DE CAPACITACIÓN Y VINCULACIÓN EN TEMAS DE PREVENCIÓN SOCIAL DE LA VIOLENCIA Y LA DELINCUENCIA, BENEFICIANDO A PERSONAS DE ZONAS PRIORITARIAS.	NÚMERO DE PERSONAS BENEFICIADAS CON ACCIONES DE CAPACITACIÓN Y VINCULACIÓN EN TEMAS DE PREVENCIÓN SOCIAL DE LA VIOLENCIA Y LA DELINCUENCIA.	INFORMES SEMESTRALES ELABORADOS Y RESGUARDADOS POR LA DIRECCIÓN GENERAL DE PREVENCIÓN DEL DELITO, QUE INTEGRAN LAS ACTIVIDADES REALIZADAS, ASÍ COMO EL NÚMERO DE BENEFICIARIOS, DOCUMENTOS A CARGO DE LA SUBSECRETARÍA DE PREVENCIÓN DEL DELITO Y DERECHOS HUMANOS		PROMOCIÓN E IMPLEMENTACIÓN DE ACCIONES ENFOCADAS A LA DISMINUCIÓN DE FACTORES DE RIESGO QUE PROPICIAN LA VIOLENCIA EN LA POBLACIÓN.
	TIPO GESTIÓN	DIMENSIÓN EFICIENCIA	FRECUENCIA SEMESTRAL	META 18,000.00

COMPONENTE 2

RESUMEN NARRATIVO	INDICADOR	MEDIOS DE VERIFICACIÓN		SUPUESTO
ACCIONES DE CAPACITACIÓN Y PROGRAMAS EN MATERIA DE DERECHOS HUMANOS, BENEFICIANDO A PERSONAS DE ZONAS PRIORITARIAS.	NÚMERO DE PERSONAS BENEFICIADAS CON ACCIONES DE CAPACITACIÓN Y PROGRAMAS A FAVOR DE LOS DERECHOS HUMANOS.	INFORMES SEMESTRALES ELABORADOS Y RESGUARDADOS POR LA DIRECCIÓN GENERAL DE DERECHOS HUMANOS QUE CONTIENEN LAS ACTIVIDADES Y NÚMERO DE BENEFICIARIOS, DOCUMENTOS A CARGO DE LA SUBSECRETARÍA DE PREVENCIÓN DEL DELITO Y DERECHOS HUMANOS		ACCIONES SUFICIENTES, CON ENFOQUE EN LA DISMINUCIÓN, ERRADICACIÓN Y SANCIÓN A VIOLACIONES A LOS DERECHOS HUMANOS
	TIPO GESTIÓN	DIMENSIÓN EFICIENCIA	FRECUENCIA SEMESTRAL	META 7,900.00

COMPONENTE 3

RESUMEN NARRATIVO	INDICADOR	MEDIOS DE VERIFICACIÓN		SUPUESTO
ACCIONES DE CAPACITACIÓN Y PROGRAMAS DE CONSTRUCCIÓN DE LA CIUDADANÍA, BENEFICIANDO A PERSONAS DE ZONAS PRIORITARIAS.	NÚMERO DE PERSONAS BENEFICIADAS CON LAS ACCIONES DE CAPACITACIÓN Y PROGRAMAS DE PARTICIPACIÓN CIUDADANA.	INFORMES SEMESTRALES ELABORADOS Y RESGUARDADOS POR LA DIRECCIÓN GENERAL DE CONSTRUCCIÓN DE CIUDADANÍA Y PARTICIPACIÓN SOCIAL, QUE INTEGRAN LAS ACTIVIDADES Y NÚMERO DE BENEFICIARIOS, DOCUMENTOS A CARGO DE LA SUBSECRETARÍA DE PREVENCIÓN DEL DELITO Y DERECHOS HUMANOS		INCREMENTO DE LA PARTICIPACIÓN CIUDADANA, MOTIVADA POR LAS PROPIAS AUTORIDADES GUBERNAMENTALES.
	TIPO GESTIÓN	DIMENSIÓN EFICIENCIA	FRECUENCIA SEMESTRAL	META 7,250.00

MATRIZ DE INDICADORES PARA RESULTADOS

E004 - PROTECCIÓN DE LA SOCIEDAD

Datos de Identificación del Programa Presupuestario

RESPONSABLE DEL PP	INSTANCIA(S) EJECUTORA(S) DEL PP	IMPORTE: \$ 20,640,812.00
RAMO: 04 - GOBERNACIÓN	004 - SECRETARÍA DE GOBERNACIÓN	20,640,812.00
INSTITUCIÓN: 004 - SECRETARÍA DE GOBERNACIÓN		
UNIDAD RESPONSABLE: 1200 - COORDINACIÓN GENERAL DE PROTECCIÓN CIVIL		
POBLACIÓN OBJETIVO: MUNICIPIOS DEL ESTADO DE PUEBLA.		

Alineación

Plan Estatal de Desarrollo 2019 - 2024

PLAN ESTATAL DE DESARROLLO

EJE: 01 SEGURIDAD PÚBLICA, JUSTICIA Y ESTADO DE DERECHO

OBJETIVO: 01 MEJORAR LAS CONDICIONES DE SEGURIDAD PÚBLICA, GOBERNABILIDAD, LEGALIDAD, JUSTICIA Y CERTEZA JURÍDICA DE LA POBLACIÓN DEL ESTADO DE PUEBLA.

ESTRATEGIA: 02 CONSOLIDAR LOS MECANISMOS DE PREVENCIÓN Y ATENCIÓN EN EL ESTADO PARA GENERAR CONDICIONES DE ESTABILIDAD SOCIAL.

LÍNEA DE ACCIÓN: 02 REFORZAR LA CULTURA DE PROTECCIÓN CIVIL PARA IDENTIFICAR Y PREVENIR RIESGOS EN LA POBLACIÓN.

LÍNEA DE ACCIÓN: 03 FOMENTAR LA COORDINACIÓN ENTRE EL SECTOR PÚBLICO, PRIVADO Y ORGANIZACIONES NO GUBERNAMENTALES (ONGS) QUE PROMUEVA ACCIONES EN MATERIA DE PREVENCIÓN Y PROTECCIÓN CIVIL.

Programas Derivados del Plan Estatal de Desarrollo 2019 - 2024

PROGRAMA SECTORIAL: 01 PROGRAMA SECTORIAL DE GOBERNABILIDAD Y CULTURA DE LA LEGALIDAD

Programas Especiales (Transversales)

PROGRAMA ESPECIAL: 01 PROGRAMA ESPECIAL DE INFRAESTRUCTURA

PROGRAMA ESPECIAL: 03 PROGRAMA ESPECIAL DE IGUALDAD SUSTANTIVA

Objetivos, Indicadores y Metas de la MIR

FIN

RESUMEN NARRATIVO	INDICADOR	MEDIOS DE VERIFICACIÓN		SUPUESTO
CONTRIBUIR A LA REDUCCIÓN DE LAS AFECTACIONES POR DESASTRES EN LOS MUNICIPIOS DEL ESTADO.	PORCENTAJE DE ESTRATEGIAS DE GESTIÓN DEL RIESGO DE DESASTRES PARA LA REDUCCIÓN DE LAS AFECTACIONES EN LOS MUNICIPIOS DEL ESTADO.	INFORME EJECUTIVO DE DATOS PARA INFORMES DE GOBIERNO, ELABORADO POR LA DIRECCIÓN DE PLANEACIÓN LOGÍSTICA Y ADMINISTRACIÓN DE LA COORDINACIÓN GENERAL DE PROTECCIÓN CIVIL		EXISTE DISPOSICIÓN POR PARTE DE LAS AUTORIDADES MUNICIPALES PARA RECIBIR INFORMACIÓN EN LA MATERIA.
		TIPO ESTRATÉGICO	DIMENSIÓN EFICACIA	FRECUENCIA ANUAL
				MÉTODO DE CÁLCULO (V1/V2)*100

PROPÓSITO

RESUMEN NARRATIVO	INDICADOR	MEDIOS DE VERIFICACIÓN		SUPUESTO
LOS MUNICIPIOS DEL ESTADO DE PUEBLA QUE SE ENCUENTRAN EN RIESGO DE DESASTRE PRESENTAN MAYORES CAPACIDADES DE RESILIENCIA.	PORCENTAJE DE ACCIONES EN MUNICIPIOS DEL ESTADO QUE SE ENCUENTRAN EN RIESGO DE DESASTRE PARA QUE PRESENTEN MAYORES CAPACIDADES DE RESILIENCIA.	INFORME EJECUTIVO DE DATOS PARA INFORMES DE GOBIERNO, ELABORADO POR LA DIRECCIÓN DE PLANEACIÓN LOGÍSTICA Y ADMINISTRACIÓN DE LA COORDINACIÓN GENERAL DE PROTECCIÓN CIVIL		EXISTE PARTICIPACIÓN DE LAS AUTORIDADES MUNICIPALES Y HABITANTES DE LOS MUNICIPIOS.
		TIPO ESTRATÉGICO	DIMENSIÓN EFICACIA	FRECUENCIA ANUAL
				MÉTODO DE CÁLCULO (V1/V2)*100



MATRIZ DE INDICADORES PARA RESULTADOS

E004 - PROTECCIÓN DE LA SOCIEDAD

COMPONENTE 1

RESUMEN NARRATIVO	INDICADOR	MEDIOS DE VERIFICACIÓN		SUPUESTO	
CURSOS Y EVENTOS PARA EL DESARROLLO DE LA RESILIENCIA EN MUNICIPIOS DEL ESTADO IMPARTIDOS.	PORCENTAJE DE ACCIONES DE CAPACITACIÓN DE GESTIÓN DEL RIESGO IMPARTIDAS A LA POBLACIÓN PARA EL DESARROLLO DE LA RESILIENCIA.	INFORMES DE LAS VARIABLES: 10 EVENTOS DE CAPACITACIÓN PARA LA INTEGRACIÓN DE LOS SISTEMAS REGIONALES Y MUNICIPALES DE PROTECCIÓN CIVIL; 12 CURSOS DEL PROGRAMA INTEGRAL DE CAPACITACIÓN SOBRE LA PREVENCIÓN DE SISMOS, PRIMEROS AUXILIOS, RESCATE SALVAMENTO, EVACUACIÓN DE INMUEBLES, PREVENCIÓN Y COMBATE DE INCENDIOS; 17 REUNIONES CON HABITANTES DE ZONAS DE ALTO RIESGO, ELABORADOS POR LA DIRECCIÓN DE PREVENCIÓN DE DESASTRES DE LA COORDINACIÓN GENERAL DE PROTECCIÓN CIVIL		LAS AUTORIDADES Y CIUDADANÍA COLABORAN EN LA CAPACITACIÓN.	
	TIPO	DIMENSIÓN	FRECUENCIA	META	MÉTODO DE CÁLCULO
	GESTIÓN	EFICACIA	TRIMESTRAL	100.00	$(V1/V2)*100$

COMPONENTE 2

RESUMEN NARRATIVO	INDICADOR	MEDIOS DE VERIFICACIÓN		SUPUESTO	
ACTIVIDADES DE ATENCIÓN DE EMERGENCIAS DE DESASTRE, REALIZADAS.	PORCENTAJE DE ACTIVIDADES DE ATENCIÓN DE EMERGENCIAS DE DESASTRE EN LOS MUNICIPIOS DEL ESTADO.	INFORMES DE VARIABLES: 3 DE ATENCIÓN DE EMERGENCIAS DE DESASTRE, 6 DE OPERATIVOS PARA ATENCIÓN DE EMERGENCIAS DE DESASTRE EN INCENDIOS FORESTALES Y 25 OPERATIVOS DE COORDINACIÓN INTERINSTITUCIONAL PARA ATENCIÓN DE EMERGENCIAS DE DESASTRE; ELABORADOS POR LA DIRECCIÓN DE OPERATIVA GENERAL DE PROTECCIÓN CIVIL DE LA COORDINACIÓN GENERAL DE PROTECCIÓN CIVIL		SE RECIBE INFORMACIÓN VERAZ Y OPORTUNA POR PARTE DE LOS MEDIOS DE COMUNICACIÓN CONFIABLES.	
	TIPO	DIMENSIÓN	FRECUENCIA	META	MÉTODO DE CÁLCULO
	GESTIÓN	EFICACIA	TRIMESTRAL	100.00	$(V1/V2)*100$

COMPONENTE 3

RESUMEN NARRATIVO	INDICADOR	MEDIOS DE VERIFICACIÓN		SUPUESTO	
ACTIVIDADES DE IDENTIFICACIÓN, PREVENCIÓN Y PREPARACIÓN DE RIESGOS DE DESASTRES REALIZADAS.	PORCENTAJE DE ACTIVIDADES DE IDENTIFICACIÓN, PREVENCIÓN Y PREPARACIÓN DE RIESGOS DE DESASTRES.	INFORMES DE VARIABLES: 15 DE MAPAS DE RIESGOS DE DESASTRE, 19 BIS DE OPINIONES TÉCNICAS ESTRUCTURALES DE INMUEBLES EN RIESGO DE DESASTRE, 23 DE REVISIÓN DE VÍAS DE EVACUACIÓN DE COMUNIDADES EN RIESGO DE DESASTRE, 19 DE INSPECCIONES SOBRE LA APLICACIÓN DE LA NORMATIVIDAD EN MATERIA DE GESTIÓN DEL RIESGO DE DESASTRE EN INMUEBLES, 27 DE MONITOREO DE ESCENARIOS DE RIESGO DE DESASTRE, VARIABLE 16 EVALUACIÓN DE PROGRAMAS INTERNOS DE PROTECCIÓN CIVIL; ELABORADOS POR LA DIRECCIÓN OPERATIVA DE PROTECCIÓN CIVIL DE LA COORDINACIÓN GENERAL DE PROTECCIÓN CIVIL		EXISTEN LOS RECURSOS EN TIEMPO Y FORMA PARA LLEVAR A CABO LAS VISITAS.	
	TIPO	DIMENSIÓN	FRECUENCIA	META	MÉTODO DE CÁLCULO
	GESTIÓN	EFICACIA	TRIMESTRAL	100.00	$(V1/V2)*100$

COMPONENTE 4

RESUMEN NARRATIVO	INDICADOR	MEDIOS DE VERIFICACIÓN		SUPUESTO	
ACTIVIDADES DE FORTALECIMIENTO DEL SISTEMA ESTATAL DE PROTECCIÓN CIVIL EN LOS MUNICIPIOS DEL ESTADO REALIZADAS.	PORCENTAJE DE COBERTURA DE MUNICIPIOS EN EL ESTADO IDENTIFICADOS CON LA GESTIÓN DEL RIESGO.	INFORMES DE VARIABLES: 5 SISTEMAS FORTALECIDOS EN MATERIA DE PROTECCIÓN CIVIL A TRAVÉS DE CAPACITACIONES, ELABORADO POR LA DIRECCIÓN DE PREVENCIÓN DE DESASTRES DE LA COORDINACIÓN GENERAL DE PROTECCIÓN CIVIL		AUTORIDADES MUNICIPALES TRABAJAN DE MANERA COORDINADA EN LA COBERTURA DE GESTIÓN DE RIESGOS.	
	TIPO	DIMENSIÓN	FRECUENCIA	META	MÉTODO DE CÁLCULO
	GESTIÓN	EFICACIA	TRIMESTRAL	100.00	$(V1/V2)*100$



Datos de Identificación del Programa Presupuestario

RESPONSABLE DEL PP	INSTANCIA(S) EJECUTORA(S) DEL PP	IMPORTE: \$ 74,212,053.00
RAMO : 04 - GOBERNACIÓN	004 - SECRETARÍA DE GOBERNACIÓN	74,212,053.00
INSTITUCIÓN : 004 - SECRETARÍA DE GOBERNACIÓN		
UNIDAD RESPONSABLE : 3000 - SUBSECRETARÍA DE GOBIERNO		
POBLACIÓN OBJETIVO : POBLACIÓN DEL ESTADO DE PUEBLA SUSCEPTIBLE A PRESENTAR PROBLEMÁTICAS SOCIALES QUE REQUIERA MEDIACIÓN CONJUNTA CON EL GOBIERNO.		

Alineación

Plan Estatal de Desarrollo 2019 - 2024

PLAN ESTATAL DE DESARROLLO

EJE: 01 SEGURIDAD PÚBLICA, JUSTICIA Y ESTADO DE DERECHO

OBJETIVO: 01 MEJORAR LAS CONDICIONES DE SEGURIDAD PÚBLICA, GOBERNABILIDAD, LEGALIDAD, JUSTICIA Y CERTEZA JURÍDICA DE LA POBLACIÓN DEL ESTADO DE PUEBLA.

ESTRATEGIA: 03 MEJORAR LAS CAPACIDADES Y COMPETENCIAS INSTITUCIONALES PARA ALCANZAR UN ENTORNO DE JUSTICIA Y PAZ SOCIAL.

LÍNEA DE ACCIÓN: 02 INCREMENTAR LA PRESENCIA INSTITUCIONAL EN MATERIA DE GOBERNABILIDAD, SEGURIDAD PÚBLICA Y PROCURACIÓN DE JUSTICIA EN LAS REGIONES DEL ESTADO.

Programas Derivados del Plan Estatal de Desarrollo 2019 - 2024

PROGRAMA SECTORIAL : 01 PROGRAMA SECTORIAL DE GOBERNABILIDAD Y CULTURA DE LA LEGALIDAD

Objetivos, Indicadores y Metas de la MIR

FIN

RESUMEN NARRATIVO	INDICADOR	MEDIOS DE VERIFICACIÓN		SUPUESTO
CONTRIBUIR A LA DISMINUCIÓN DE CONFLICTOS POLÍTICOS Y SOCIALES MEDIANTE LA IMPLEMENTACIÓN DE MECANISMOS DE DIÁLOGO.	PORCENTAJE DE ACCIONES QUE SE IMPLEMENTAN PARA DISMINUIR LOS POSIBLES CONFLICTOS EN LOS QUE SE INTERVIENEN.	INFORME EJECUTIVO POR UNIDADES ADMINISTRATIVAS DE LAS ACCIONES QUE IMPLEMENTAN LA SUBSECRETARÍA DE GOBIERNO, DIRECCIÓN GENERAL DE GOBIERNO, DIRECCIÓN DE GOBIERNO, DIRECCIÓN GENERAL DE DELEGACIONES, DIRECCIÓN DE ATENCIÓN CIUDADANA Y A ORGANIZACIONES SOCIALES, DIRECCIÓN DE DELEGACIONES		EXISTE CONFIANZA POR PARTE DE LOS INVOLUCRADOS EN LA INTERVENCIÓN DE SUS CONFLICTOS POLÍTICOS Y SOCIALES.
	TIPO ESTRATÉGICO	DIMENSIÓN EFICACIA	FRECUENCIA ANUAL	META 100.00
				MÉTODO DE CÁLCULO (V1/V2)*100

PROPÓSITO

RESUMEN NARRATIVO	INDICADOR	MEDIOS DE VERIFICACIÓN		SUPUESTO
POBLACIÓN DEL ESTADO DE PUEBLA VIVE EN TRANQUILIDAD POR LA DISMINUCIÓN DE CONFLICTOS POLÍTICOS Y SOCIALES.	PORCENTAJE DE GESTIONES ENTRE AUTORIDADES Y CIUDADANÍA PARA LA PREVENCIÓN DE CONFLICTOS POLÍTICOS Y SOCIALES EN EL ESTADO.	INFORME EJECUTIVO POR UNIDADES ADMINISTRATIVAS DE LAS GESTIONES QUE REPORTAN LA SUBSECRETARÍA DE GOBIERNO, DIRECCIÓN GENERAL DE GOBIERNO, DIRECCIÓN DE GOBIERNO, DIRECCIÓN DE LEGALIZACIÓN Y APOSTILLA, DIRECCIÓN DE DELEGACIONES, DIRECCIÓN DE EVALUACIÓN Y SEGUIMIENTO, DIRECCIÓN GENERAL DE ANÁLISIS POLÍTICO, DIRECCIÓN DE ESTUDIOS, DIRECCIÓN DE AGENDA DE RIESGOS		EXISTE CORRESPONSABILIDAD ENTRE LA AUTORIDAD Y CIUDADANÍA PARA MANTENER LA GOBERNABILIDAD DEL ESTADO.
	TIPO ESTRATÉGICO	DIMENSIÓN EFICACIA	FRECUENCIA ANUAL	META 100.00
				MÉTODO DE CÁLCULO (V1/V2)*100



COMPONENTE 1

RESUMEN NARRATIVO	INDICADOR	MEDIOS DE VERIFICACIÓN		SUPUESTO
MECANISMOS DE DIÁLOGO PARA LA SOLUCIÓN DE INCONFORMIDADES SOCIALES Y POLÍTICAS IMPLEMENTADOS.	PORCENTAJE DE MECANISMOS DE DIÁLOGO ENTRE LAS ÁREAS INVOLUCRADAS PARA LA SOLUCIÓN DE INCONFORMIDADES SOCIALES Y POLÍTICAS.	INFORME EJECUTIVO POR UNIDADES ADMINISTRATIVAS DE LOS MECANISMOS DE DIÁLOGO, QUE ATIENDEN LA SUBSECRETARÍA DE GOBIERNO, DIRECCIÓN GENERAL DE GOBIERNO, DIRECCIÓN DE GOBIERNO, DIRECCIÓN GENERAL DE DELEGACIONES, DIRECCIÓN DE ATENCIÓN CIUDADANA Y A ORGANIZACIONES SOCIALES, DIRECCIÓN DE DELEGACIONES		EXISTE COORDINACIÓN ENTRE LAS ÁREAS INVOLUCRADAS EN LOS MECANISMOS DE DIÁLOGO.
	TIPO GESTIÓN	DIMENSIÓN EFICACIA	FRECUENCIA SEMESTRAL	META 100.00

COMPONENTE 2

RESUMEN NARRATIVO	INDICADOR	MEDIOS DE VERIFICACIÓN		SUPUESTO
INFORMACIÓN DE ASPECTOS POLÍTICOS Y SOCIALES QUE REFUERCE LA GOVERNABILIDAD INTEGRADA.	PORCENTAJE DE INFORMES PARA LOS ESTUDIOS Y ANÁLISIS SOCIOPOLÍTICOS.	INFORME EJECUTIVO POR UNIDADES ADMINISTRATIVAS DE LOS ASPECTOS POLÍTICOS Y SOCIALES QUE EMITEN LA DIRECCIÓN DE EVALUACIÓN Y SEGUIMIENTO, DIRECCIÓN GENERAL DE ANÁLISIS POLÍTICO, DIRECCIÓN DE ESTUDIOS Y DIRECCIÓN DE AGENDA DE RIESGOS		SE GENERA INFORMACIÓN OPORTUNA SOBRE MOVIMIENTOS SOCIALES O POLÍTICOS PARA PREVENIR O DAR SOLUCIONES.
	TIPO GESTIÓN	DIMENSIÓN EFICACIA	FRECUENCIA SEMESTRAL	META 100.00

COMPONENTE 3

RESUMEN NARRATIVO	INDICADOR	MEDIOS DE VERIFICACIÓN		SUPUESTO
DEMANDAS CIUDADANAS GESTIONADAS.	PORCENTAJE DE DEMANDAS CIUDADANAS GESTIONADAS ANTE LAS INSTANCIAS COMPETENTES.	INFORME EJECUTIVO POR UNIDADES ADMINISTRATIVAS DE LAS GESTIONES QUE REPORTAN LA SUBSECRETARÍA DE GOBIERNO, DIRECCIÓN GENERAL DE GOBIERNO, DIRECCIÓN GENERAL DE DELEGACIONES Y DIRECCIÓN DE GOBIERNO		LOS HABITANTES DEL ESTADO DE PUEBLA PRESENTAN SUS DEMANDAS.
	TIPO GESTIÓN	DIMENSIÓN EFICACIA	FRECUENCIA SEMESTRAL	META 100.00

COMPONENTE 4

RESUMEN NARRATIVO	INDICADOR	MEDIOS DE VERIFICACIÓN		SUPUESTO
ACCIONES PARA LA ATENCIÓN DE CONFLICTOS ENTRE LAS AUTORIDADES MUNICIPALES, AUXILIARES Y CIUDADANÍA EN GENERAL IMPLEMENTADAS.	PORCENTAJE DE ATENCIÓN DE CONFLICTOS ENTRE LAS AUTORIDADES MUNICIPALES Y/O AUXILIARES Y LA CIUDADANÍA EN GENERAL.	INFORME EJECUTIVO POR LAS UNIDADES ADMINISTRATIVAS DE LA ATENCIÓN DE CONFLICTOS QUE REPORTAN LA SUBSECRETARÍA DE GOBIERNO, DIRECCIÓN GENERAL DE GOBIERNO Y DIRECCIÓN DE GOBIERNO		EXISTE DISPOSICIÓN ENTRE LAS AUTORIDADES MUNICIPALES Y LOS CIUDADANOS PARA LA CONCILIACIÓN DE CONFLICTOS.
	TIPO GESTIÓN	DIMENSIÓN EFICACIA	FRECUENCIA SEMESTRAL	META 100.00

COMPONENTE 5

RESUMEN NARRATIVO	INDICADOR	MEDIOS DE VERIFICACIÓN		SUPUESTO
ACCIONES DE VINCULACIÓN ENTRE AUTORIDADES ESTATALES, MUNICIPALES Y AUXILIARES PARA LA ATENCIÓN Y SOLUCIÓN DE CONFLICTOS POLÍTICOS Y SOCIALES IMPLEMENTADAS.	PORCENTAJE DE PARTICIPACIÓN ENTRE LA CIUDADANÍA, AUTORIDADES ESTATALES, MUNICIPALES Y AUXILIARES MEDIANTE LA VINCULACIÓN.	INFORME EJECUTIVO POR LAS UNIDADES ADMINISTRATIVAS DE LAS ACCIONES DE VINCULACIÓN QUE REPORTAN LA SUBSECRETARÍA DE GOBIERNO, DIRECCIÓN GENERAL DE GOBIERNO, DIRECCIÓN GENERAL DE DELEGACIONES, DIRECCIÓN DE ATENCIÓN CIUDADANA Y A ORGANIZACIONES SOCIALES, DIRECCIÓN DE DELEGACIONES, DIRECCIÓN DE AGENDA DE RIESGOS		LA CIUDADANÍA PARTICIPA CON SUS AUTORIDADES PARA REALIZAR ACCIONES DE VINCULACIÓN PARA LA SOLUCIÓN DE CONFLICTOS.
	TIPO GESTIÓN	DIMENSIÓN EFICACIA	FRECUENCIA SEMESTRAL	META 100.00



MATRIZ DE INDICADORES PARA RESULTADOS

E005 - GOVERNABILIDAD

COMPONENTE 6

RESUMEN NARRATIVO	INDICADOR	MEDIOS DE VERIFICACIÓN		SUPUESTO
CERTIFICACIÓN DE DOCUMENTOS O FIRMAS EXPEDIDAS POR FUNCIONARIOS Y FEDATARIOS PÚBLICOS REALIZADAS.	PORCENTAJE DE TRÁMITES DE CERTIFICACIÓN, EXPEDIDAS Y ELABORADAS EN RELACIÓN A LAS SOLICITADAS.	REPORTES DE FORMAS ELABORADAS DE LAS CERTIFICACIONES POR LA DIRECCIÓN DE LEGALIZACIÓN Y APOSTILLA	LAS PERSONAS NECESITAN Y ACUDEN A TRAMITAR LA LEGALIZACIÓN DE ALGÚN DOCUMENTO.	
	TIPO GESTIÓN	DIMENSIÓN EFICACIA	FRECUENCIA SEMESTRAL	META 100.00

COMPONENTE 7

RESUMEN NARRATIVO	INDICADOR	MEDIOS DE VERIFICACIÓN		SUPUESTO
ACCIONES VINCULADAS AL FORTALECIMIENTO INSTITUCIONAL DEL ESTADO DE PUEBLA PARA OPTIMIZAR LA ADMINISTRACIÓN DE LOS AYUNTAMIENTOS REALIZADAS.	PORCENTAJE DE ACCIONES DE FORTALECIMIENTO INSTITUCIONAL DEL ESTADO DE PUEBLA PARA OPTIMIZAR LA ADMINISTRACIÓN DE LOS AYUNTAMIENTOS.	FORMATOS DE ASESORÍAS, CONVENIOS Y ACUERDOS VINCULATORIOS ELABORADOS POR LA DIRECCIÓN GENERAL DE GOBIERNO	LOS AYUNTAMIENTOS REQUIEREN ACCIONES DE FORTALECIMIENTO.	
	TIPO GESTIÓN	DIMENSIÓN EFICACIA	FRECUENCIA SEMESTRAL	META 100.00

Datos de Identificación del Programa Presupuestario

RESPONSABLE DEL PP	INSTANCIA(S) EJECUTORA(S) DEL PP	IMPORTE: \$ 71,328,006.00
RAMO: 04 - GOBERNACIÓN	004 - SECRETARÍA DE GOBERNACIÓN	71,328,006.00
INSTITUCIÓN: 004 - SECRETARÍA DE GOBERNACIÓN		
UNIDAD RESPONSABLE: 2000 - SUBSECRETARÍA JURÍDICA		
POBLACIÓN OBJETIVO: POBLACIÓN DE LOS 217 MUNICIPIOS DEL ESTADO DE PUEBLA.		

Alineación

Plan Estatal de Desarrollo 2019 - 2024

PLAN ESTATAL DE DESARROLLO

EJE: 01 SEGURIDAD PÚBLICA, JUSTICIA Y ESTADO DE DERECHO

OBJETIVO: 01 MEJORAR LAS CONDICIONES DE SEGURIDAD PÚBLICA, GOBERNABILIDAD, LEGALIDAD, JUSTICIA Y CERTEZA JURÍDICA DE LA POBLACIÓN DEL ESTADO DE PUEBLA.

ESTRATEGIA: 01 FORTALECER LA CULTURA DE LA LEGALIDAD EN LA SOCIEDAD PARA PROPICIAR UN ENTORNO DE PAZ.

LÍNEA DE ACCIÓN: 05 CONSOLIDAR UNA CULTURA DE LEGALIDAD SIN BARRERAS.

Programas Derivados del Plan Estatal de Desarrollo 2019 - 2024

PROGRAMA SECTORIAL: 01 PROGRAMA SECTORIAL DE GOBERNABILIDAD Y CULTURA DE LA LEGALIDAD

Programas Especiales (Transversales)

PROGRAMA ESPECIAL: 03 PROGRAMA ESPECIAL DE IGUALDAD SUSTANTIVA

Objetivos, Indicadores y Metas de la MIR

FIN

RESUMEN NARRATIVO	INDICADOR	MEDIOS DE VERIFICACIÓN		SUPUESTO
CONTRIBUIR A MEJORAR LA ATENCIÓN DE LAS NECESIDADES JURÍDICAS DE LA POBLACIÓN DEL ESTADO MEDIANTE LA ACTUALIZACIÓN CONSTANTE DEL MARCO JURÍDICO Y LA PROCURACIÓN DE CALIDAD EN LOS SERVICIOS LEGALES.	PORCENTAJE DE INFORMES DE AMPAROS ATENDIDOS, JUICIOS LABORALES, EN MATERIA DE TRANSPARENCIA Y PROCEDIMIENTOS ADMINISTRATIVOS.	INFORME DE AMPAROS RECIBIDOS DURANTE EL EJERCICIO FISCAL 2023, DE FRECUENCIA ANUAL, ELABORADO POR LA DIRECCIÓN JURÍDICA DE LO CONTENCIOSO		EL MARCO JURÍDICO SE ACTUALIZA PARA UNA ATENCIÓN DE CALIDAD EN LOS SERVICIOS JURÍDICOS.
	TIPO ESTRATÉGICO	DIMENSIÓN EFICACIA	FRECUENCIA ANUAL	META 100.00

PROPÓSITO

RESUMEN NARRATIVO	INDICADOR	MEDIOS DE VERIFICACIÓN		SUPUESTO
LA POBLACIÓN DEL ESTADO DE PUEBLA SE BENEFICIA CON LA ACTUALIZACIÓN CONSTANTE DEL MARCO JURÍDICO Y LA PROCURACIÓN DE CALIDAD EN LOS SERVICIOS LEGALES.	PORCENTAJE DE DOCUMENTOS REVISADOS PARA LA ADECUACIÓN DEL MARCO LEGAL Y DEMÁS INSTRUMENTOS JURÍDICOS.	BASE DE DATOS ANUAL DEL EJERCICIO FISCAL 2023, DE LAS DIRECCIONES JURÍDICA CONSULTIVA, DE PROYECTOS LEGISLATIVOS Y DE ESTUDIOS NORMATIVOS		EXISTEN NORMAS QUE REQUIEREN ARMONIZACIÓN LEGAL Y LA SOCIEDAD DEMANDA NUEVOS SERVICIOS LEGALES DE CALIDAD.
	TIPO ESTRATÉGICO	DIMENSIÓN EFICIENCIA	FRECUENCIA ANUAL	META 100.00

COMPONENTE 1

RESUMEN NARRATIVO	INDICADOR	MEDIOS DE VERIFICACIÓN		SUPUESTO
PROCEDIMIENTOS JURISDICCIONALES CONCLUIDOS.	PORCENTAJE DE INFORMES DE JUICIOS DE AMPARO CONCLUIDOS.	INFORMES CON BASE AL ARCHIVO DOCUMENTAL Y BASES DE DATOS MENSUALES DEL EJERCICIO FISCAL 2023, DE LA DIRECCIÓN JURÍDICA DE LO CONTENCIOSO		SE PRESENTAN AMPAROS DE TERCEROS ANTE LA SECRETARÍA DE GOBERNACIÓN.
	TIPO GESTIÓN	DIMENSIÓN EFICACIA	FRECUENCIA MENSUAL	META 100.00



MATRIZ DE INDICADORES PARA RESULTADOS

E006 - LEGALIDAD

COMPONENTE 2

RESUMEN NARRATIVO	INDICADOR	MEDIOS DE VERIFICACIÓN		SUPUESTO
RECOPIACIÓN DE INFORMACIÓN ARCHIVÍSTICA Y ORDENAMIENTOS LEGALES PUBLICADOS.	PORCENTAJE DE EFICIENCIA REFLEJADO EN EL REPORTE ESTADÍSTICO DE PUBLICACIONES DEL PERIÓDICO OFICIAL DEL ESTADO.	REPORTE ESTADÍSTICO MENSUAL DE PUBLICACIONES DEL 2023, POR EL PERIÓDICO OFICIAL DEL ESTADO, ELABORADO POR LA DIRECCIÓN DEL PERIÓDICO OFICIAL		LOS PODERES EJECUTIVO, LEGISLATIVO Y JUDICIAL EMITEN DIVERSOS DOCUMENTOS DE NATURALEZA JURÍDICA QUE REQUIEREN DE SU PUBLICACIÓN.
	TIPO GESTIÓN	DIMENSIÓN EFICIENCIA	FRECUENCIA MENSUAL	META 100.00

COMPONENTE 3

RESUMEN NARRATIVO	INDICADOR	MEDIOS DE VERIFICACIÓN		SUPUESTO
REALIZACIÓN DE ACCIONES DE EVALUACIÓN Y SEGUIMIENTO DEL SISTEMA DE JUSTICIA PENAL IMPLEMENTADAS.	PORCENTAJE DE ACCIONES REALIZADAS DE ACUERDO A DOCUMENTACIÓN QUE EVIDENCIA LA DIFUSIÓN DEL NUEVO SISTEMA DE JUSTICIA.	OFICIOS, CUESTIONARIOS, MINUTAS DE TRABAJO E INFORMES SEMESTRALES DE EVALUACIÓN DEL 2023, EN RESGUARDO DE LA SECRETARÍA EJECUTIVA DE LA COMISIÓN EJECUTIVA PARA LA ACTUALIZACIÓN Y MODERNIZACIÓN DE LA PROCURACIÓN Y ADMINISTRACIÓN DE JUSTICIA (CEAMPAJ)		EXISTE COORDINACIÓN ENTRE LAS DEPENDENCIAS PARA LA CONSOLIDACIÓN DEL SISTEMA DE JUSTICIA PENAL.
	TIPO GESTIÓN	DIMENSIÓN EFICACIA	FRECUENCIA SEMESTRAL	META 100.00

Datos de Identificación del Programa Presupuestario

RESPONSABLE DEL PP	INSTANCIA(S) EJECUTORA(S) DEL PP	IMPORTE: \$ 16,778,682.00
RAMO: 04 - GOBERNACIÓN	004 - SECRETARÍA DE GOBERNACIÓN	16,778,682.00
INSTITUCIÓN: 004 - SECRETARÍA DE GOBERNACIÓN		
UNIDAD RESPONSABLE: 5000 - SUBSECRETARÍA DE DESARROLLO POLÍTICO		
POBLACIÓN OBJETIVO: POBLACIÓN DEL ESTADO DE PUEBLA QUE SOLICITA SER BENEFICIADA A TRAVÉS DE LAS ACCIONES DE DESARROLLO POLÍTICO.		

Alineación

Plan Estatal de Desarrollo 2019 - 2024

PLAN ESTATAL DE DESARROLLO

EJE: 01 SEGURIDAD PÚBLICA, JUSTICIA Y ESTADO DE DERECHO

OBJETIVO: 01 MEJORAR LAS CONDICIONES DE SEGURIDAD PÚBLICA, GOBERNABILIDAD, LEGALIDAD, JUSTICIA Y CERTEZA JURÍDICA DE LA POBLACIÓN DEL ESTADO DE PUEBLA.

ESTRATEGIA: 01 FORTALECER LA CULTURA DE LA LEGALIDAD EN LA SOCIEDAD PARA PROPICIAR UN ENTORNO DE PAZ.

LÍNEA DE ACCIÓN: 01 ESTABLECER MECANISMOS QUE PROMUEVAN LA CULTURA DE LA DENUNCIA Y LA CONFIANZA EN LAS INSTITUCIONES.

LÍNEA DE ACCIÓN: 05 CONSOLIDAR UNA CULTURA DE LEGALIDAD SIN BARRERAS.

Programas Derivados del Plan Estatal de Desarrollo 2019 - 2024

PROGRAMA SECTORIAL: 01 PROGRAMA SECTORIAL DE GOBERNABILIDAD Y CULTURA DE LA LEGALIDAD

Programas Especiales (Transversales)

PROGRAMA ESPECIAL: 05 PROGRAMA ESPECIAL JUVENTUDES

Objetivos, Indicadores y Metas de la MIR

FIN

RESUMEN NARRATIVO	INDICADOR	MEDIOS DE VERIFICACIÓN		SUPUESTO
CONTRIBUIR EN LA PREVENCIÓN DE RIESGOS Y AMENAZAS PARA LA GOBERNABILIDAD, PRESENTES EN EL TERRITORIO DEL ESTADO DE PUEBLA MEDIANTE LA EMISIÓN DE INFORMES, PARA LA TOMA DE DECISIONES EN LA PREVENCIÓN DE CONFLICTOS.	NÚMERO DE INFORMES DE ORGANIZACIONES VINCULADAS PARA EL IMPULSO DE LA CORRESPONSABILIDAD CIUDADANA.	INFORMES DE ORGANIZACIONES VINCULADAS 2023, ELABORADO POR LA SUBSECRETARÍA DE DESARROLLO POLÍTICO. FUENTE DE INFORMACIÓN: DIRECCIÓN DE ATENCIÓN A ORGANIZACIONES SOCIALES Y RELIGIOSAS, FRECUENCIA DE MEDICIÓN ANUAL		LA CIUDADANÍA SE INVOLUCRA Y PARTICIPA ACTIVAMENTE EN LA CONVIVENCIA ARMÓNICA SIN MENOSCABO DE SUS PROPOSITOS LEGÍTIMOS.
	TIPO ESTRATÉGICO	DIMENSIÓN EFICACIA	FRECUENCIA ANUAL	META 2.00

PROPÓSITO

RESUMEN NARRATIVO	INDICADOR	MEDIOS DE VERIFICACIÓN		SUPUESTO
LA POBLACIÓN DEL ESTADO SE BENEFICIA CON LAS ACCIONES DE DESARROLLO POLÍTICO PARA LA TRANSFORMACIÓN DEL ESTADO.	NÚMERO DE INFORMES SOBRE MESAS DE TRABAJO PARA ATENDER ASUNTOS DE CARÁCTER RELIGIOSO.	INFORME DE MESAS DE TRABAJO 2023, ELABORADOS POR LA SUBSECRETARÍA DE DESARROLLO POLÍTICO. FUENTE DE INFORMACIÓN: DIRECCIÓN DE ATENCIÓN A ORGANIZACIONES SOCIALES Y RELIGIOSAS, DE FRECUENCIA DE MEDICIÓN ANUAL		LA POBLACIÓN Y ORGANIZACIONES SOCIALES PARTICIPAN DE MANERA CORRESPONSABLE EN LAS ACCIONES DE GOBIERNO.
	TIPO ESTRATÉGICO	DIMENSIÓN EFICIENCIA	FRECUENCIA ANUAL	META 2.00



MATRIZ DE INDICADORES PARA RESULTADOS

E007 - DESARROLLO POLÍTICO

COMPONENTE 1

RESUMEN NARRATIVO	INDICADOR	MEDIOS DE VERIFICACIÓN		SUPUESTO	
ACCIONES DE VINCULACIÓN, COORDINACIÓN Y SEGUIMIENTO A ORGANIZACIONES SOCIALES, RELIGIOSAS Y AL PODER LEGISLATIVO REALIZADAS.	NÚMERO DE REPORTES DE VINCULACIÓN Y SEGUIMIENTO CON ORGANIZACIONES SOCIALES, RELIGIOSAS Y PODER LEGISLATIVO.	REPORTE DE VINCULACIÓN Y SEGUIMIENTO 2023, ELABORADO POR LA SUBSECRETARÍA DE DESARROLLO POLÍTICO, FUENTE DE INFORMACIÓN, DIRECCIÓN DE AGENDA LEGISLATIVA POR GRUPO PARLAMENTARIO Y LA DIRECCIÓN DE ATENCIÓN A ORGANIZACIONES SOCIALES Y RELIGIOSAS, FRECUENCIA DE MEDICIÓN SEMESTRAL		LAS ORGANIZACIONES SOCIALES Y RELIGIOSAS, PODER LEGISLATIVO SE VINCULAN DE MANERA CORRESPONSABLE CON EL GOBIERNO DEL ESTADO PARA ATENDER TEMAS EN COMÚN.	
	TIPO	DIMENSIÓN	FRECUENCIA	META	MÉTODO DE CÁLCULO
	GESTIÓN	EFICACIA	SEMESTRAL	2.00	DATO ABSOLUTO

COMPONENTE 2

RESUMEN NARRATIVO	INDICADOR	MEDIOS DE VERIFICACIÓN		SUPUESTO	
TENENCIA DE LA TIERRA Y ASENTAMIENTOS HUMANOS REGULARIZADOS.	NÚMERO DE VISITAS DE INSPECCIÓN A LOS ASENTAMIENTOS HUMANOS IRREGULARES.	REPORTE DE VISITAS DE INSPECCIÓN 2023, ELABORADO POR LA DIRECCIÓN DE TENENCIA, FUENTE DE INFORMACIÓN DIRECCIÓN DE TENENCIA, FRECUENCIA DE MEDICIÓN SEMESTRAL		EXISTEN ASENTAMIENTOS HUMANOS IRREGULARES Y VOLUNTAD DE LOS CIUDADANOS POR REGULARIZARLOS.	
	TIPO	DIMENSIÓN	FRECUENCIA	META	MÉTODO DE CÁLCULO
	GESTIÓN	EFICACIA	SEMESTRAL	30.00	DATO ABSOLUTO

MATRIZ DE INDICADORES PARA RESULTADOS

E008 - REGISTRO E IDENTIFICACIÓN DE POBLACIÓN

Datos de Identificación del Programa Presupuestario

RESPONSABLE DEL PP	INSTANCIA(S) EJECUTORA(S) DEL PP	IMPORTE: \$ 67,546,737.00
RAMO: 04 - GOBERNACIÓN	004 - SECRETARÍA DE GOBERNACIÓN	67,546,737.00
INSTITUCIÓN: 004 - SECRETARÍA DE GOBERNACIÓN		
UNIDAD RESPONSABLE: 5300 - DIRECCIÓN GENERAL DEL REGISTRO DEL ESTADO CIVIL DE LAS PERSONAS		
POBLACIÓN OBJETIVO: POBLACIÓN DE LOS 217 MUNICIPIOS DEL ESTADO DE PUEBLA.		

Alineación

Plan Estatal de Desarrollo 2019 - 2024

PLAN ESTATAL DE DESARROLLO

EJE: 01 SEGURIDAD PÚBLICA, JUSTICIA Y ESTADO DE DERECHO

OBJETIVO: 01 MEJORAR LAS CONDICIONES DE SEGURIDAD PÚBLICA, GOBERNABILIDAD, LEGALIDAD, JUSTICIA Y CERTEZA JURÍDICA DE LA POBLACIÓN DEL ESTADO DE PUEBLA.

ESTRATEGIA: 01 FORTALECER LA CULTURA DE LA LEGALIDAD EN LA SOCIEDAD PARA PROPICIAR UN ENTORNO DE PAZ.

LÍNEA DE ACCIÓN: 01 ESTABLECER MECANISMOS QUE PROMUEVAN LA CULTURA DE LA DENUNCIA Y LA CONFIANZA EN LAS INSTITUCIONES.

ESTRATEGIA: 03 MEJORAR LAS CAPACIDADES Y COMPETENCIAS INSTITUCIONALES PARA ALCANZAR UN ENTORNO DE JUSTICIA Y PAZ SOCIAL.

LÍNEA DE ACCIÓN: 01 PROMOVER ESQUEMAS PERMANENTES DE PROFESIONALIZACIÓN DE LOS RECURSOS HUMANOS EN LAS INSTITUCIONES DE GOBERNACIÓN, SEGURIDAD PÚBLICA Y PROCURACIÓN DE JUSTICIA.

Programas Derivados del Plan Estatal de Desarrollo 2019 - 2024

PROGRAMA SECTORIAL: 01 PROGRAMA SECTORIAL DE GOBERNABILIDAD Y CULTURA DE LA LEGALIDAD

Programas Especiales (Transversales)

PROGRAMA ESPECIAL: 04 PROGRAMA ESPECIAL DE NIÑAS, NIÑOS Y ADOLESCENTES

Objetivos, Indicadores y Metas de la MIR

FIN

RESUMEN NARRATIVO	INDICADOR	MEDIOS DE VERIFICACIÓN		SUPUESTO
CONTRIBUIR AL FORTALECIMIENTO DE POLÍTICAS PÚBLICAS QUE MEJOREN LA CALIDAD DE LOS SERVICIOS QUE SE OFRECEN A LA POBLACIÓN PARA GARANTIZAR EL ACCESO A UNA IDENTIDAD JURÍDICA Y ESTADO CIVIL DE LAS PERSONAS.	PORCENTAJE DE PERSONAS QUE OBTIENEN CERTEZA EN LA IDENTIDAD JURÍDICA Y ESTADO CIVIL.	REPORTES ESTADÍSTICOS, DE LA BASE DE DATOS DEL SISTEMA NACIONAL DE REGISTRO E IDENTIDAD (SID) Y DEL SISTEMA DE INFORMACIÓN DEL ESTADO CIVIL (SIEC) PARA EL EJERCICIO FISCAL 2023, FRECUENCIA DE MEDICIÓN TRIMESTRAL, QUE EMITE LA DIRECCIÓN GENERAL DEL REGISTRO CIVIL		LAS CONDICIONES DE SEGURIDAD, EQUIPO TÉCNICO Y HUMANO FAVORECEN EL TRÁMITE DE LOS SERVICIOS A LA POBLACIÓN.
		TIPO ESTRATÉGICO	DIMENSIÓN EFICACIA	FRECUENCIA ANUAL

PROPÓSITO

RESUMEN NARRATIVO	INDICADOR	MEDIOS DE VERIFICACIÓN		SUPUESTO
LOS USUARIOS DEL REGISTRO CIVIL SON BENEFICIADOS CON LA INSCRIPCIÓN DE ACTOS REGISTRALES CON EFICACIA Y EFICIENCIA.	PORCENTAJE DE COBERTURA DE ACTOS REGISTRALES.	REPORTES TRIMESTRALES ESTADÍSTICOS 2023, DE LA BASE DE DATOS DEL SISTEMA NACIONAL DE REGISTRO E IDENTIDAD (SID) Y DEL SISTEMA DE INFORMACIÓN DEL ESTADO CIVIL (SIEC) DE LA DIRECCIÓN GENERAL DEL REGISTRO CIVIL		LOS CIUDADANOS CONOCEN LA IMPORTANCIA DE REALIZAR LOS TRÁMITES Y ACUDEN AL REGISTRO CIVIL.
		TIPO ESTRATÉGICO	DIMENSIÓN EFICIENCIA	FRECUENCIA ANUAL



MATRIZ DE INDICADORES PARA RESULTADOS

E008 - REGISTRO E IDENTIFICACIÓN DE POBLACIÓN

COMPONENTE 1

RESUMEN NARRATIVO	INDICADOR	MEDIOS DE VERIFICACIÓN		SUPUESTO
SERVICIOS EN MATERIA DEL REGISTRO CIVIL MEJORADOS.	PORCENTAJE DE ACCIONES DE MEJORA PARA ELEVAR LA CALIDAD DEL SERVICIO DEL REGISTRO CIVIL.	REPORTES ESTADÍSTICOS, ACTAS CIRCUNSTANCIADAS, LISTAS DE ASISTENCIA, EVIDENCIA FOTOGRÁFICA, LIBRO DE REGISTRO PARA EL EJERCICIO FISCAL 2023, FRECUENCIA DE MEDICIÓN TRIMESTRAL, QUE SON EMITIDOS POR LA SUBDIRECCIÓN DE COORDINACIÓN A JUZGADOS, EL DEPARTAMENTO DE ATENCIÓN A JUZGADOS Y EL DEPARTAMENTO DE APOYO LOGÍSTICO DE LA DIRECCIÓN GENERAL DEL REGISTRO CIVIL		EXISTE EL CAPITAL HUMANO, LOS RECURSOS FINANCIEROS Y MATERIALES PARA SUPERVISAR Y ELEVAR LA CALIDAD DE LOS SERVICIOS.
	TIPO GESTIÓN	DIMENSIÓN EFICIENCIA	FRECUENCIA SEMESTRAL	META 100.00

COMPONENTE 2

RESUMEN NARRATIVO	INDICADOR	MEDIOS DE VERIFICACIÓN		SUPUESTO
SERVICIOS EN MATERIA REGISTRAL OTORGADOS.	PORCENTAJE DE ACCIONES PARA ELEVAR LA CALIDAD DE LA INSCRIPCIÓN DE ACTOS REGISTRALES.	BASE DE DATOS DEL REGISTRO NACIONAL DE POBLACIÓN (RENAPO), INFORMES TRIMESTRALES DE LA SUBDIRECCIÓN DE APOYO A PROGRAMAS REGISTRALES DE LA DIRECCIÓN GENERAL DEL REGISTRO DEL ESTADO CIVIL DE LAS PERSONAS		EXISTEN LOS RECURSOS MATERIALES Y HUMANOS PARA LA INSCRIPCIÓN DE ACTOS REGISTRALES.
	TIPO GESTIÓN	DIMENSIÓN EFICACIA	FRECUENCIA SEMESTRAL	META 100.00

MATRIZ DE INDICADORES PARA RESULTADOS

E009 - BÚSQUEDA, LOCALIZACIÓN E IDENTIFICACIÓN DE PERSONAS DESAPARECIDAS Y NO LOCALIZADAS

Datos de Identificación del Programa Presupuestario

RESPONSABLE DEL PP	INSTANCIA(S) EJECUTORA(S) DEL PP	IMPORTE: \$ 13,460,688.00
RAMO: 04 - GOBERNACIÓN	004 - SECRETARÍA DE GOBERNACIÓN	13,460,688.00
INSTITUCIÓN: 004 - SECRETARÍA DE GOBERNACIÓN		
UNIDAD RESPONSABLE: A002 - COMISIÓN DE BÚSQUEDA DE PERSONAS		
POBLACIÓN OBJETIVO: PERSONAS QUE SOLICITAN LA BÚSQUEDA, LOCALIZACIÓN O IDENTIFICACIÓN DE PERSONAS DESAPARECIDAS EN EL ESTADO DE PUEBLA.		

Alineación

Plan Estatal de Desarrollo 2019 - 2024

PLAN ESTATAL DE DESARROLLO

EJE: 01 SEGURIDAD PÚBLICA, JUSTICIA Y ESTADO DE DERECHO

OBJETIVO: 01 MEJORAR LAS CONDICIONES DE SEGURIDAD PÚBLICA, GOBERNABILIDAD, LEGALIDAD, JUSTICIA Y CERTEZA JURÍDICA DE LA POBLACIÓN DEL ESTADO DE PUEBLA.

ESTRATEGIA: 01 FORTALECER LA CULTURA DE LA LEGALIDAD EN LA SOCIEDAD PARA PROPICIAR UN ENTORNO DE PAZ.

LÍNEA DE ACCIÓN: 01 ESTABLECER MECANISMOS QUE PROMUEVAN LA CULTURA DE LA DENUNCIA Y LA CONFIANZA EN LAS INSTITUCIONES.

LÍNEA DE ACCIÓN: 03 MEJORAR LOS PROCESOS DE ATENCIÓN A LAS VÍCTIMAS.

LÍNEA DE ACCIÓN: 04 FOMENTAR LA CULTURA DE RESPETO A LOS DERECHOS HUMANOS.

Programas Derivados del Plan Estatal de Desarrollo 2019 - 2024

PROGRAMA SECTORIAL: 01 PROGRAMA SECTORIAL DE GOBERNABILIDAD Y CULTURA DE LA LEGALIDAD

Programas Especiales (Transversales)

PROGRAMA ESPECIAL: 03 PROGRAMA ESPECIAL DE IGUALDAD SUSTANTIVA

Objetivos, Indicadores y Metas de la MIR

FIN

RESUMEN NARRATIVO	INDICADOR	MEDIOS DE VERIFICACIÓN		SUPUESTO
CONTRIBUIR EN LA BÚSQUEDA DE PERSONAS REPORTADAS COMO DESAPARECIDAS O NO LOCALIZADAS A TRÁVES DE LAS ACCIONES DE BÚSQUEDA DE PERSONAS.	PORCENTAJE DE PERSONAS LOCALIZADAS QUE FUERON REPORTADAS COMO DESAPARECIDAS O NO LOCALIZADAS.	INFORME DE PERSONAS QUE FUERON REPORTADAS COMO DESAPARECIDAS O NO LOCALIZADAS, ELABORADO POR LA COMISIÓN DE BÚSQUEDA DE PERSONAS DEL ESTADO DE PUEBLA, DE FRECUENCIA DE MEDICIÓN ANUAL Y SERIE DE INFORMACIÓN DISPONIBLE 2023	EXISTE COORDINACIÓN ENTRE LOS TRES ÓRDENES DE GOBIERNO, LA SOCIEDAD CIVIL Y LAS PERSONAS QUE REPORTAN LA DESAPARICIÓN DE PERSONAS DESAPARECIDAS.	
	TIPO ESTRATÉGICO	DIMENSIÓN EFICACIA	FRECUENCIA ANUAL	META 20.00
				MÉTODO DE CÁLCULO (V1/V2)*100

PROPÓSITO

RESUMEN NARRATIVO	INDICADOR	MEDIOS DE VERIFICACIÓN		SUPUESTO
LAS PERSONAS AFECTADAS POR LA DESAPARICIÓN O NO LOCALIZACIÓN DE ALGÚN FAMILIAR O CONOCIDO, OCURRIDO EN EL ESTADO DE PUEBLA, RECIBEN ATENCIÓN POR PARTE DE LA COMISIÓN DE BÚSQUEDA DE PERSONAS.	PORCENTAJE DE PERSONAS ATENDIDAS, QUE SON AFECTADAS POR LA DESAPARICIÓN DE PERSONAS.	REPORTES DE PERSONAS ATENDIDAS, ELABORADO POR LA COMISIÓN DE BÚSQUEDA DE PERSONAS DEL ESTADO DE PUEBLA, DE FRECUENCIA DE MEDICIÓN ANUAL Y SERIE DE INFORMACIÓN DISPONIBLE 2023	LAS PERSONAS AFECTADAS POR LA DESAPARICIÓN DE ALGÚN FAMILIAR SOLICITAN LA INTERVENCIÓN PARA LA BÚSQUEDA Y LOCALIZACIÓN DE PERSONAS.	
	TIPO ESTRATÉGICO	DIMENSIÓN EFICACIA	FRECUENCIA ANUAL	META 100.00
				MÉTODO DE CÁLCULO (V1/V2)*100



MATRIZ DE INDICADORES PARA RESULTADOS

E009 - BÚSQUEDA, LOCALIZACIÓN E IDENTIFICACIÓN DE PERSONAS DESAPARECIDAS Y NO LOCALIZADAS

COMPONENTE 1

RESUMEN NARRATIVO	INDICADOR		MEDIOS DE VERIFICACIÓN		SUPUESTO
ACCIONES DE BÚSQUEDA EN COORDINACIÓN CON LOS TRES ÓRDENES DE GOBIERNO Y LA SOCIEDAD CIVIL, REALIZADAS.	NÚMERO DE REPORTES DE ACCIONES DE BÚSQUEDA DE PERSONAS DESAPARECIDAS Y NO LOCALIZADAS.		REPORTE DE ACCIONES DE BÚSQUEDA, ELABORADO POR LA COMISIÓN DE BÚSQUEDA DE PERSONAS DEL ESTADO DE PUEBLA, DE FRECUENCIA DE MEDICIÓN ANUAL Y SERIE DE INFORMACIÓN DISPONIBLE 2023		LAS INSTITUCIONES CONVOCADAS Y FAMILIARES DE PERSONAS DESAPARECIDAS PARTICIPAN EN LAS ACCIONES DE BÚSQUEDA DE PERSONAS.
	TIPO GESTIÓN	DIMENSIÓN EFICACIA	FRECUENCIA TRIMESTRAL	META 440.00	MÉTODO DE CÁLCULO DATO ABSOLUTO



MATRIZ DE INDICADORES PARA RESULTADOS

E010 - PROGRAMA DE ASISTENCIA AL MIGRANTE POBLANO

Datos de Identificación del Programa Presupuestario

RESPONSABLE DEL PP	INSTANCIA(S) EJECUTORA(S) DEL PP	IMPORTE: \$ 45,022,975.00
RAMO: 04 - GOBERNACIÓN	118 - INSTITUTO POBLANO DE ASISTENCIA AL MIGRANTE	45,022,975.00
INSTITUCIÓN: 118 - INSTITUTO POBLANO DE ASISTENCIA AL MIGRANTE		
UNIDAD RESPONSABLE: DA1A - INSTITUTO POBLANO DE ASISTENCIA AL MIGRANTE		
POBLACIÓN OBJETIVO: CIUDADANOS POBLANOS QUE DE FORMA DIRECTA O INDIRECTA SE VEN BENEFICIADOS A TRAVÉS DE LAS DIVERSAS INSTANCIAS ESTATALES, NACIONALES E INTERNACIONALES, EL ESTABLECIMIENTO DE PROGRAMAS ESPECIALES QUE APOYEN A CAMBIAR SU SITUACIÓN DE VULNERABILIDAD.		

Alineación

Plan Estatal de Desarrollo 2019 - 2024

PLAN ESTATAL DE DESARROLLO

EJE: 04 DISMINUCIÓN DE LAS DESIGUALDADES

OBJETIVO: 04 REDUCIR LA POBREZA Y LA BRECHA DE DESIGUALDAD SOCIAL, ENTRE LAS PERSONAS Y LAS REGIONES, CON UN ENFOQUE SOSTENIBLE.

ESTRATEGIA: 02 GENERAR ESQUEMAS ORIENTADOS A DISMINUIR LAS BRECHAS DE DESIGUALDAD EN LAS REGIONES DEL ESTADO.

LÍNEA DE ACCIÓN: 03 EMPRENDER ESQUEMAS DE COORDINACIÓN ENTRE LOS TRES NIVELES DE GOBIERNO PARA LOGRAR UN MEJOR DESARROLLO REGIONAL.

Programas Derivados del Plan Estatal de Desarrollo 2019 - 2024

PROGRAMA SECTORIAL: 01 PROGRAMA SECTORIAL DE GOBERNABILIDAD Y CULTURA DE LA LEGALIDAD

PROGRAMA INSTITUCIONAL: 12 PROGRAMA INSTITUCIONAL DEL INSTITUTO POBLANO DE ASISTENCIA AL MIGRANTE

Programas Especiales (Transversales)

PROGRAMA ESPECIAL: 02 PROGRAMA ESPECIAL DE PUEBLOS INDÍGENAS

PROGRAMA ESPECIAL: 03 PROGRAMA ESPECIAL DE IGUALDAD SUSTANTIVA

Objetivos, Indicadores y Metas de la MIR

FIN

RESUMEN NARRATIVO	INDICADOR	MEDIOS DE VERIFICACIÓN		SUPUESTO
CONTRIBUIR A PROTEGER LOS INTERESES Y DERECHOS DE LAS Y LOS MIGRANTES POBLANOS EN EL EXTRANJERO FOMENTANDO SU INCLUSIÓN EN DIFERENTES ÁMBITOS PARA SU DESARROLLO INTEGRAL MEDIANTE LA PRESTACIÓN DE SERVICIOS DE ATENCIÓN Y APOYO.	NÚMERO DE BENEFICIARIOS POBLANOS QUE OBTUVIERON SU MATRÍCULA CONSULAR.	CONCENTRADO ANUAL DEL NÚMERO TOTAL DE MIGRANTES POBLANOS QUE OBTUVIERON SU MATRÍCULA CONSULAR; ELABORADO POR LA UNIDAD DE GESTIÓN PARA EL DESARROLLO INTEGRAL DEL MIGRANTE POBLANO, LIGA OFICIAL: HTTPS://IME.GOB.MX/ESTADISTICAS		LOS CIUDADANOS POBLANOS QUE VIVEN EN NORTEAMÉRICA, AQUELLOS QUE RETORNAN Y SUS FAMILIAS SE INTERESAN EN SOLICITAR LOS SERVICIOS DE ATENCIÓN Y PROMOCIÓN, QUE FACILITAN LA OBTENCIÓN DE UN DOCUMENTO QUE ACREDITE SU IDENTIDAD.
	TIPO ESTRATÉGICO	DIMENSIÓN EFICACIA	FRECUENCIA ANUAL	META 45,649.00

PROPÓSITO

RESUMEN NARRATIVO	INDICADOR	MEDIOS DE VERIFICACIÓN		SUPUESTO
LOS MIGRANTES POBLANOS RADICADOS EN NORTEAMÉRICA, AQUELLOS EN RETORNO Y SUS FAMILIAS, DISMINUYEN SU ESTADO DE VULNERABILIDAD.	PORCENTAJE DE PROGRAMAS A FAVOR DE CIUDADANOS POBLANOS RADICADOS EN ESTADOS UNIDOS DE AMÉRICA, REPATRIADOS AL IGUAL QUE SUS FAMILIAS.	CONCENTRADO ANUAL DE PROGRAMAS QUE SE PROPORCIONARON Y BENEFICIARON A LA COMUNIDAD MIGRANTE EN DIFERENTES CIRCUNSTANCIAS ADVERSAS; ELABORADO POR LA UNIDAD DE GESTIÓN PARA EL DESARROLLO INTEGRAL DEL MIGRANTE Y LA DIRECCIÓN DE APOYO Y PROTECCIÓN DE MIGRANTES DEL INSTITUTO POBLANO DE ASISTENCIA AL MIGRANTE, LIGA DE BENEFICIARIOS: HTTPS://IPAM.PUEBLA.GOB.MX/TITULO-V-LGCG EN LA SECCIÓN DE AYUDAS Y SUBSIDIOS		EXISTEN LOS APOYOS SUFICIENTES PARA CUBRIR LAS NECESIDADES DE LOS MIGRANTES EN ESTADO DE VULNERABILIDAD.
	TIPO ESTRATÉGICO	DIMENSIÓN EFICACIA	FRECUENCIA ANUAL	META 100.00



MATRIZ DE INDICADORES PARA RESULTADOS

E010 - PROGRAMA DE ASISTENCIA AL MIGRANTE POBLANO

COMPONENTE 1

RESUMEN NARRATIVO	INDICADOR	MEDIOS DE VERIFICACIÓN		SUPUESTO
ASESORÍAS LEGALES, GESTIÓN DOCUMENTAL Y APOYOS DE TRASLADOS DE RESTOS DE MIGRANTES POBLANOS RADICADOS EN NORTEAMÉRICA, EN RETORNO Y SUS FAMILIAS OTORGADAS.	PORCENTAJE DE SERVICIOS DE ATENCIÓN PARA LAS Y LOS MIGRANTES POBLANOS RADICADOS EN NORTEAMÉRICA, EN RETORNO AL ESTADO Y SUS FAMILIAS, APOYADAS.	CONCENTRADO TRIMESTRAL DE LAS PERSONAS QUE FUERON BENEFICIADAS A TRAVÉS DE LOS REGISTROS DE ASESORAMIENTO LEGAL, GESTIÓN DOCUMENTAL Y APOYOS, ASÍ COMO A LOS FAMILIARES DE MIGRANTES POBLANOS QUE TUVIERON LA NECESIDAD DE REPATRIAR LOS RESTOS HUMANOS, ELABORADO POR LA DIRECCIÓN DE APOYO Y PROTECCIÓN DE MIGRANTE, LIGA DE LA INFORMACIÓN: HTTPS://IPAM.PUEBLA.GOB.MX/TITULO-V-LGCG EN LA SECCIÓN DE AYUDAS Y SUBSIDIOS		LOS MIGRANTES POBLANOS QUE VIVEN EN NORTEAMÉRICA, LOS QUE RETORNAN Y SUS FAMILIAS, ESTÁN INTERESADOS EN PROTEGER SUS DERECHOS Y SOLICITAR LOS SERVICIOS Y QUE LES OFRECE EL INSTITUTO.
	TIPO	DIMENSIÓN	FRECUENCIA	META
GESTIÓN	EFICACIA	TRIMESTRAL	100.00	$(V1/V2)*100$

COMPONENTE 2

RESUMEN NARRATIVO	INDICADOR	MEDIOS DE VERIFICACIÓN		SUPUESTO
PROGRAMAS DE CAPACITACIONES Y CERTIFICACIONES PARA LAS Y LOS MIGRANTES POBLANOS EN NORTEAMÉRICA Y EN RETORNO OTORGADAS.	PORCENTAJE DE PROGRAMAS QUE PROMUEVAN LAS CAPACITACIONES Y/O CERTIFICACIONES PARA LAS Y LOS POBLANOS EN RETORNO.	CONCENTRADO TRIMESTRAL DE LAS Y LOS MIGRANTES QUE FUERON BENEFICIADOS CON CAPACITACIONES O CERTIFICACIONES, ELABORADO POR LA UNIDAD DE GESTIÓN PARA EL DESARROLLO INTEGRAL DEL MIGRANTE POBLANO, LIGA DE LA INFORMACIÓN: HTTPS://IPAM.PUEBLA.GOB.MX/TITULO-V-LGCG EN LA SECCIÓN DE AYUDAS Y SUBSIDIOS		LOS MIGRANTES POBLANOS EN RETORNO, ASISTEN A LAS ORIENTACIONES IMPARTIDAS POR LAS INSTANCIAS ENCARGADAS DE BRINDAR CURSOS Y CERTIFICACIONES A LOS SOLICITANTES.
	TIPO	DIMENSIÓN	FRECUENCIA	META
GESTIÓN	EFICACIA	TRIMESTRAL	100.00	$(V1/V2)*100$

COMPONENTE 3

RESUMEN NARRATIVO	INDICADOR	MEDIOS DE VERIFICACIÓN		SUPUESTO
REUNIFICACIONES FAMILIARES REALIZADAS.	PORCENTAJE DE PROGRAMAS DE REENCUENTRO FAMILIAR REALIZADAS.	CONCENTRADO SEMESTRAL DE LAS Y LOS MIGRANTES BENEFICIADOS A TRAVÉS DEL PROGRAMA DE REENCUENTRO FAMILIAR Y QUE RECIBEN EL APOYO, ELABORADO POR LA UNIDAD DE GESTIÓN PARA EL DESARROLLO INTEGRAL DEL MIGRANTE POBLANO, LIGA DE LA INFORMACIÓN: HTTPS://IPAM.PUEBLA.GOB.MX/TITULO-V-LGCG EN LA SECCIÓN AYUDAS Y SUBSIDIOS		EXISTE ESTABILIDAD ECONÓMICA Y SANITARIA QUE PERMITA A TRAVÉS DE UN PROGRAMA SOCIAL, FORTALECER LOS NÚCLEOS FAMILIARES DE MIGRANTES POBLANOS RADICADOS EN NORTEAMÉRICA Y CIUDADANOS POBLANOS RADICADOS EN EL MUNICIPIO DE ORIGEN EN EL ESTADO DE PUEBLA.
	TIPO	DIMENSIÓN	FRECUENCIA	META
GESTIÓN	EFICIENCIA	SEMESTRAL	100.00	$(V1/V2)*100$

COMPONENTE 4

RESUMEN NARRATIVO	INDICADOR	MEDIOS DE VERIFICACIÓN		SUPUESTO
PROGRAMAS CON VINCULACIÓN EMPRESARIAL REALIZADO A FAVOR DE LAS Y LOS MIGRANTES POBLANOS EN RETORNO.	PORCENTAJE DE PROGRAMAS CON VINCULACIONES EMPRESARIALES PARA LAS Y LOS MIGRANTES POBLANOS EN RETORNO REALIZADOS.	CONCENTRADO ANUAL DE PROYECTOS PRODUCTIVOS QUE MEJOREN LA CONDICIÓN ECONÓMICA DEL MIGRANTE QUE BUSCA EMPRENDER, ELABORADO POR LA UNIDAD DE GESTIÓN PARA EL DESARROLLO INTEGRAL DEL MIGRANTE POBLANO, LIGA DE LA INFORMACIÓN: HTTPS://IPAM.PUEBLA.GOB.MX/TITULO-V-LGCG EN LA SECCIÓN AYUDAS Y SUBSIDIOS		EL MIGRANTE POBLANO ES APOYADO POR INSTANCIAS PARA EMPRENDER EN SU LOCALIDAD, PONIENDO EN PRÁCTICA LOS CONOCIMIENTOS ADQUIRIDOS.
	TIPO	DIMENSIÓN	FRECUENCIA	META
GESTIÓN	EFICACIA	IRREGULAR	100.00	$(V1/V2)*100$



MATRIZ DE INDICADORES PARA RESULTADOS

E011 - ATENCIÓN, PROTECCIÓN Y REPARACIÓN INTEGRAL A PERSONAS VÍCTIMAS DE DELITO Y DE VIOLACIONES A DERECHOS HUMANOS

Datos de Identificación del Programa Presupuestario

RESPONSABLE DEL PP	INSTANCIA(S) EJECUTORA(S) DEL PP	IMPORTE: \$ 33,323,329.00
RAMO: 04 - GOBERNACIÓN	139 - COMISIÓN EJECUTIVA ESTATAL DE ATENCIÓN A VÍCTIMAS	33,323,329.00
INSTITUCIÓN: 139 - COMISIÓN EJECUTIVA ESTATAL DE ATENCIÓN A VÍCTIMAS		
UNIDAD RESPONSABLE: DA1B - COMISIÓN EJECUTIVA ESTATAL DE ATENCIÓN A VÍCTIMAS		
POBLACIÓN OBJETIVO: VÍCTIMAS DE DELITOS DE FUERO COMÚN Y DE VIOLACIONES A DERECHOS HUMANOS		

Alineación

Plan Estatal de Desarrollo 2019 - 2024

PLAN ESTATAL DE DESARROLLO

EJE: 01 SEGURIDAD PÚBLICA, JUSTICIA Y ESTADO DE DERECHO

OBJETIVO: 01 MEJORAR LAS CONDICIONES DE SEGURIDAD PÚBLICA, GOBERNABILIDAD, LEGALIDAD, JUSTICIA Y CERTEZA JURÍDICA DE LA POBLACIÓN DEL ESTADO DE PUEBLA.

ESTRATEGIA: 01 FORTALECER LA CULTURA DE LA LEGALIDAD EN LA SOCIEDAD PARA PROPICIAR UN ENTORNO DE PAZ.

LÍNEA DE ACCIÓN: 03 MEJORAR LOS PROCESOS DE ATENCIÓN A LAS VÍCTIMAS.

LÍNEA DE ACCIÓN: 04 FOMENTAR LA CULTURA DE RESPETO A LOS DERECHOS HUMANOS.

Programas Derivados del Plan Estatal de Desarrollo 2019 - 2024

PROGRAMA SECTORIAL: 01 PROGRAMA SECTORIAL DE GOBERNABILIDAD Y CULTURA DE LA LEGALIDAD

Programas Especiales (Transversales)

PROGRAMA ESPECIAL: 01 PROGRAMA ESPECIAL DE INFRAESTRUCTURA

PROGRAMA ESPECIAL: 02 PROGRAMA ESPECIAL DE PUEBLOS INDÍGENAS

PROGRAMA ESPECIAL: 03 PROGRAMA ESPECIAL DE IGUALDAD SUSTANTIVA

Objetivos, Indicadores y Metas de la MIR

FIN

RESUMEN NARRATIVO	INDICADOR	MEDIOS DE VERIFICACIÓN		SUPUESTO
CONTRIBUIR AL ACCESO DE LAS VÍCTIMAS AL EJERCICIO EFECTIVO Y PROTECCIÓN DE SUS DERECHOS MEDIANTE AYUDA, ASISTENCIA, ATENCIÓN Y REPARACIÓN INTEGRAL EN EL ESTADO DE PUEBLA.	PORCENTAJE DE CONVENIOS SUSCRITOS CON INSTITUCIONES PÚBLICAS, PRIVADAS, ACADÉMICAS Y ORGANIZACIONES DE LA SOCIEDAD CIVIL.	INFORMES ANUALES ELABORADOS POR LA DIRECCIÓN DE ASESORÍA JURÍDICA ESTATAL, PROGRAMA OPERATIVO ANUAL DE LA COMISIÓN EJECUTIVA ESTATAL DE ATENCIÓN A VÍCTIMAS, HTTPS://ATENCIONAVICTIMAS.PUEBLA.GOB.MX/ HTTP://WWW.CEIGEP.PUEBLA.GOB.MX		LAS INSTITUCIONES PÚBLICAS, ACADÉMICAS Y LAS ORGANIZACIONES DE LA SOCIEDAD CIVIL SE COORDINAN Y COLABORAN PARA ATENDER A LAS VÍCTIMAS DE DELITOS Y DE VIOLACIONES A DERECHOS HUMANOS.
	TIPO ESTRATÉGICO	DIMENSIÓN EFICIENCIA	FRECUENCIA ANUAL	META 60.00

PROPÓSITO

RESUMEN NARRATIVO	INDICADOR	MEDIOS DE VERIFICACIÓN		SUPUESTO
LAS VÍCTIMAS DE DELITOS Y DE VIOLACIONES A DERECHOS HUMANOS EN EL ESTADO DE PUEBLA RECIBEN ATENCIÓN OPORTUNA.	PORCENTAJE DE ATENCIÓN OTORGADA.	INFORMES ELABORADOS POR LA DIRECCIÓN DE AYUDA INMEDIATA A VÍCTIMAS, DIRECCIÓN DE ASESORÍA JURÍDICA ESTATAL, DE LA COMISIÓN EJECUTIVA ESTATAL DE ATENCIÓN A VÍCTIMAS, HTTPS://ATENCIONAVICTIMAS.PUEBLA.GOB.MX/ INFORMES DE GOBIERNO HTTP://CEIGEP.PUEBLA.GOB.MX/		EXISTE SUFICIENCIA PRESUPUESTAL PARA LA ATENCIÓN DE LAS VÍCTIMAS.
	TIPO ESTRATÉGICO	DIMENSIÓN EFICIENCIA	FRECUENCIA ANUAL	META 72.55



MATRIZ DE INDICADORES PARA RESULTADOS

E011 - ATENCIÓN, PROTECCIÓN Y REPARACIÓN INTEGRAL A PERSONAS VÍCTIMAS DE DELITO Y DE VIOLACIONES A DERECHOS HUMANOS

COMPONENTE 1

RESUMEN NARRATIVO	INDICADOR	MEDIOS DE VERIFICACIÓN		SUPUESTO
ATENCIÓN A VÍCTIMAS EN MATERIA DE DELITO Y DE VIOLACIONES A DERECHOS HUMANOS PROPORCIONADAS.	NÚMERO DE ATENCIONES INTEGRALES ESPECIALIZADAS PROPORCIONADAS.	INFORMES SEMESTRALES INTERNOS ELABORADOS POR LA DIRECCIÓN DE AYUDA INMEDIATA A VÍCTIMAS, COMITÉ INTERDISCIPLINARIO EVALUADOR DE LA COMISIÓN EJECUTIVA ESTATAL DE ATENCIÓN A VÍCTIMAS, HTTPS://ATENCIONAVICTIMAS.PUEBLA.GOB.MX/AYUDA-INMEDIATA/UNIDAD-DE-AYUDA-INMEDIATA		LA POBLACIÓN VÍCTIMA DEL DELITO DENUNCIA DE FORMA INMEDIATA PARA SU ATENCIÓN.
	TIPO GESTIÓN	DIMENSIÓN EFICIENCIA	FRECUENCIA SEMESTRAL	META 11,838.00

COMPONENTE 2

RESUMEN NARRATIVO	INDICADOR	MEDIOS DE VERIFICACIÓN		SUPUESTO
FONDO DE AYUDA, ASISTENCIA Y REPARACIÓN PARA LA PROTECCIÓN DE LAS VÍCTIMAS DEL DELITO IMPLEMENTADO.	PORCENTAJE DE APOYOS OTORGADOS.	INFORMES SEMESTRALES ELABORADOS POR LA DIRECCIÓN DE AYUDA INMEDIATA A VÍCTIMAS, DIRECCIÓN DE ASESORÍA JURÍDICA ESTATAL DE ATENCIÓN A VÍCTIMAS, DE LA COMISIÓN EJECUTIVA ESTATAL DE ATENCIÓN A VÍCTIMAS (CEEAVI), HTTPS://ATENCIONAVICTIMAS.PUEBLA.GOB.MX/		LA POBLACIÓN VÍCTIMA DEL DELITO, SOLICITA EL APOYO A LA COMISIÓN EJECUTIVA ESTATAL DE ATENCIÓN A VÍCTIMAS.
	TIPO GESTIÓN	DIMENSIÓN EFICIENCIA	FRECUENCIA SEMESTRAL	META 72.55

MATRIZ DE INDICADORES PARA RESULTADOS

PO02 - CONDUCCIÓN Y APLICACIÓN DE POLÍTICAS EN MATERIA DE POBLACIÓN

Datos de Identificación del Programa Presupuestario

RESPONSABLE DEL PP	INSTANCIA(S) EJECUTORA(S) DEL PP	IMPORTE : \$ 1,194,860.00
RAMO : 04 - GOBERNACIÓN	004 - SECRETARÍA DE GOBERNACIÓN	1,194,860.00
INSTITUCIÓN : 004 - SECRETARÍA DE GOBERNACIÓN		
UNIDAD RESPONSABLE : 5200 - DIRECCIÓN GENERAL DE ASUNTOS POBLACIONALES, MIGRACIÓN Y CONCORDIA TERRITORIAL		
POBLACIÓN OBJETIVO : TOTAL DE LA POBLACIÓN QUE HABITA LOS 217 MUNICIPIOS QUE SE ASIENTAN EN EL TERRITORIO DEL ESTADO DE PUEBLA.		

Alineación

Plan Estatal de Desarrollo 2019 - 2024

PLAN ESTATAL DE DESARROLLO

EJE: 01 SEGURIDAD PÚBLICA, JUSTICIA Y ESTADO DE DERECHO

OBJETIVO: 01 MEJORAR LAS CONDICIONES DE SEGURIDAD PÚBLICA, GOBERNABILIDAD, LEGALIDAD, JUSTICIA Y CERTEZA JURÍDICA DE LA POBLACIÓN DEL ESTADO DE PUEBLA.

ESTRATEGIA: 03 MEJORAR LAS CAPACIDADES Y COMPETENCIAS INSTITUCIONALES PARA ALCANZAR UN ENTORNO DE JUSTICIA Y PAZ SOCIAL.

LÍNEA DE ACCIÓN: 02 INCREMENTAR LA PRESENCIA INSTITUCIONAL EN MATERIA DE GOBERNABILIDAD, SEGURIDAD PÚBLICA Y PROCURACIÓN DE JUSTICIA EN LAS REGIONES DEL ESTADO.

Programas Derivados del Plan Estatal de Desarrollo 2019 - 2024

PROGRAMA SECTORIAL : 01 PROGRAMA SECTORIAL DE GOBERNABILIDAD Y CULTURA DE LA LEGALIDAD

Objetivos, Indicadores y Metas de la MIR

FIN

RESUMEN NARRATIVO	INDICADOR	MEDIOS DE VERIFICACIÓN		SUPUESTO
CONTRIBUIR A IMPULSAR LA POLÍTICA DE POBLACIÓN MEDIANTE LA PARTICIPACIÓN INTERINSTITUCIONAL DE LOS ÓRDENES DE GOBIERNO ESTATAL Y MUNICIPAL.	PORCENTAJE DE AVANCE DE PROYECTOS INTERINSTITUCIONALES IMPLEMENTADOS EN MATERIA DE POBLACIÓN.	REPORTE DE AVANCE DE PROYECTOS INTERINSTITUCIONALES, ELABORADO POR EL CONSEJO ESTATAL DE POBLACIÓN, SERIE DE INFORMACIÓN 2023, CON FRECUENCIA DE MEDICIÓN ANUAL		LAS DEPENDENCIAS ESTATALES Y GOBIERNOS MUNICIPALES, UTILIZAN LOS ESTUDIOS E INVESTIGACIONES EN MATERIA DE POBLACIÓN PARA FORTALECER LA POLÍTICA DE POBLACIÓN.
	TIPO ESTRATÉGICO	DIMENSIÓN EFICACIA	FRECUENCIA ANUAL	MÉTODO DE CÁLCULO (V1/V2)*100

PROPÓSITO

RESUMEN NARRATIVO	INDICADOR	MEDIOS DE VERIFICACIÓN		SUPUESTO
LA POBLACIÓN DE LOS 217 MUNICIPIOS DEL ESTADO, SE BENEFICIAN CON LA IMPLEMENTACIÓN DE LAS ACCIONES DEL PROGRAMA ESTATAL DE POBLACIÓN.	PORCENTAJE DE CUMPLIMIENTO DE LAS ACCIONES DEL PROGRAMA ESTATAL DE POBLACIÓN.	REPORTE DE ACCIONES DEL PROGRAMA ESTATAL DE POBLACIÓN, ELABORADO POR EL CONSEJO ESTATAL DE POBLACIÓN, SERIE DE INFORMACIÓN 2023, CON FRECUENCIA DE MEDICIÓN ANUAL		LAS DEPENDENCIAS ESTATALES Y GOBIERNOS MUNICIPALES REALIZAN ACCIONES EN MATERIA DE POBLACIÓN.
	TIPO ESTRATÉGICO	DIMENSIÓN EFICACIA	FRECUENCIA ANUAL	MÉTODO DE CÁLCULO (V1/V2)*100

COMPONENTE 1

RESUMEN NARRATIVO	INDICADOR	MEDIOS DE VERIFICACIÓN		SUPUESTO
CAPACITACIÓN A FUNCIONARIOS DE LAS DEPENDENCIAS ESTATALES Y GOBIERNOS MUNICIPALES EN TEMAS SOCIODEMOGRÁFICOS OTORGADA.	NÚMERO DE CAPACITACIONES IMPARTIDAS EN TEMAS SOCIODEMOGRÁFICOS.	REPORTE DE CAPACITACIONES EN MATERIA SOCIODEMOGRÁFICA, ELABORADO POR EL CONSEJO ESTATAL DE POBLACIÓN, SERIE DE INFORMACIÓN 2023, CON FRECUENCIA DE MEDICIÓN SEMESTRAL		LAS DEPENDENCIAS ESTATALES Y GOBIERNOS MUNICIPALES SOLICITAN CAPACITACIONES EN MATERIA DE INFORMACIÓN SOCIODEMOGRÁFICA.
	TIPO GESTIÓN	DIMENSIÓN EFICACIA	FRECUENCIA TRIMESTRAL	MÉTODO DE CÁLCULO DATO ABSOLUTO



MATRIZ DE INDICADORES PARA RESULTADOS

P002 - CONDUCCIÓN Y APLICACIÓN DE POLÍTICAS EN MATERIA DE POBLACIÓN

COMPONENTE 2

RESUMEN NARRATIVO	INDICADOR	MEDIOS DE VERIFICACIÓN		SUPUESTO	
REUNIONES CON DEPENDENCIAS ESTATALES Y GOBIERNOS MUNICIPALES SOBRE TEMAS SOCIODEMOGRÁFICOS REALIZADAS.	NÚMERO DE REUNIONES DEL CONSEJO ESTATAL DE POBLACIÓN CON DEPENDENCIAS ESTATALES Y GOBIERNOS MUNICIPALES.	REPORTE DE REUNIONES DEL CONSEJO ESTATAL DE POBLACIÓN, ELABORADO POR EL CONSEJO ESTATAL DE POBLACIÓN, SERIE DE INFORMACIÓN 2023, CON FRECUENCIA DE MEDICIÓN TRIMESTRAL		LAS DEPENDENCIAS ESTATALES Y GOBIERNOS MUNICIPALES ASISTEN A LAS REUNIONES DE TRABAJO SOBRE TEMAS SOCIODEMOGRÁFICOS.	
	TIPO	DIMENSIÓN	FRECUENCIA	META	MÉTODO DE CÁLCULO
	GESTIÓN	EFICACIA	TRIMESTRAL	12.00	DATO ABSOLUTO

COMPONENTE 3

RESUMEN NARRATIVO	INDICADOR	MEDIOS DE VERIFICACIÓN		SUPUESTO	
INFORMACIÓN SOCIODEMOGRÁFICA DIFUNDIR.	NÚMERO DE ACCIONES IMPLEMENTADAS PARA LA DIFUSIÓN DE LA INFORMACIÓN SOCIODEMOGRÁFICA.	REPORTE DE ACCIONES DE DIFUSIÓN DE LA INFORMACIÓN SOCIODEMOGRÁFICA, ELABORADO POR EL CONSEJO ESTATAL DE POBLACIÓN, SERIE DE INFORMACIÓN 2023, CON FRECUENCIA DE MEDICIÓN SEMESTRAL		LAS DEPENDENCIAS ESTATALES Y GOBIERNOS MUNICIPALES DIFUNDIR LA INFORMACIÓN SOCIODEMOGRÁFICA ELABORADA POR EL CONSEJO ESTATAL DE POBLACIÓN.	
	TIPO	DIMENSIÓN	FRECUENCIA	META	MÉTODO DE CÁLCULO
	GESTIÓN	EFICACIA	SEMESTRAL	12.00	DATO ABSOLUTO





RAMO: 05 SEGURIDAD PÚBLICA
PRESUPUESTO BASADO EN RESULTADOS





MATRIZ DE INDICADORES PARA RESULTADOS

E012 - PROGRAMA NACIONAL DE PREVENCIÓN DEL DELITO

Datos de Identificación del Programa Presupuestario

RESPONSABLE DEL PP	INSTANCIA(S) EJECUTORA(S) DEL PP	IMPORTE : \$ 4,149,016.00
RAMO : 05 - SEGURIDAD PÚBLICA	069 - SECRETARÍA DE SEGURIDAD PÚBLICA	4,149,016.00
INSTITUCIÓN : 069 - SECRETARÍA DE SEGURIDAD PÚBLICA		
UNIDAD RESPONSABLE : 5200 - DIRECCIÓN GENERAL DE VINCULACIÓN, PREVENCIÓN DEL DELITO Y RELACIONES PÚBLICAS		
POBLACIÓN OBJETIVO : PERSONAS QUE CONFORMAN LOS HOGARES ESTIMADOS DEL ESTADO DE PUEBLA QUE HAN SIDO VÍCTIMAS DEL DELITO EN CONDICIONES REALES DE ATENCIÓN		

Alineación

Plan Estatal de Desarrollo 2019 - 2024

PLAN ESTATAL DE DESARROLLO

EJE: 01 SEGURIDAD PÚBLICA, JUSTICIA Y ESTADO DE DERECHO

OBJETIVO: 01 MEJORAR LAS CONDICIONES DE SEGURIDAD PÚBLICA, GOBERNABILIDAD, LEGALIDAD, JUSTICIA Y CERTEZA JURÍDICA DE LA POBLACIÓN DEL ESTADO DE PUEBLA.

ESTRATEGIA: 02 CONSOLIDAR LOS MECANISMOS DE PREVENCIÓN Y ATENCIÓN EN EL ESTADO PARA GENERAR CONDICIONES DE ESTABILIDAD SOCIAL.

LÍNEA DE ACCIÓN: 01 FORTALECER LA CULTURA PREVENTIVA A TRAVÉS DE ESQUEMAS DE PARTICIPACIÓN SOCIAL.

Programas Derivados del Plan Estatal de Desarrollo 2019 - 2024

PROGRAMA SECTORIAL : 02 PROGRAMA SECTORIAL DE SEGURIDAD PÚBLICA

Programas Especiales (Transversales)

PROGRAMA ESPECIAL : 02 PROGRAMA ESPECIAL DE PUEBLOS INDÍGENAS

PROGRAMA ESPECIAL : 03 PROGRAMA ESPECIAL DE IGUALDAD SUSTANTIVA

PROGRAMA ESPECIAL : 04 PROGRAMA ESPECIAL DE NIÑAS, NIÑOS Y ADOLESCENTES

Objetivos, Indicadores y Metas de la MIR

FIN

RESUMEN NARRATIVO	INDICADOR	MEDIOS DE VERIFICACIÓN		SUPUESTO
CONTRIBUIR AL BIENESTAR DE LA POBLACIÓN MEDIANTE UN MODELO INTEGRAL DE PREVENCIÓN QUE PERMITA LA DISMINUCIÓN DEL NÚMERO DE VÍCTIMAS DEL DELITO.	PORCENTAJE DE PERSONAS DE 18 AÑOS Y MÁS QUE CONSIDERA INSEGURA SU ENTIDAD FEDERATIVA.	ENCUESTA NACIONAL DE VICTIMIZACIÓN Y PERCEPCIÓN SOBRE SEGURIDAD PÚBLICA (ENVIPE), APLICADA POR EL INSTITUTO NACIONAL DE ESTADÍSTICA Y GEOGRAFÍA (INEGI), ANUAL, HTTPS://WWW.INEGI.ORG. MX/PROGRAMAS/ENVIPE/ RUTA: DOCUMENTACIÓN, PRESENTACIÓN EJECUTIVA		PERSONAS DE 18 AÑOS Y MÁS CONSIDERAN SEGURA SU ENTIDAD FEDERATIVA.
		TIPO ESTRATÉGICO	DIMENSIÓN EFICACIA	FRECUENCIA ANUAL
				MÉTODO DE CÁLCULO DATO ABSOLUTO

PROPÓSITO

RESUMEN NARRATIVO	INDICADOR	MEDIOS DE VERIFICACIÓN		SUPUESTO
LOS HABITANTES DE LOS MUNICIPIOS DEL ESTADO DE PUEBLA QUE PRESENTAN MAYOR INCIDENCIA DELICTIVA CUENTAN CON UNA CULTURA DE LA LEGALIDAD, LA DENUNCIA Y PARTICIPACIÓN CIUDADANA FORTALECIDA.	PORCENTAJE DE HOGARES VÍCTIMAS DEL DELITO EN EL ESTADO DE PUEBLA.	ENCUESTA NACIONAL DE VICTIMIZACIÓN Y PERCEPCIÓN SOBRE SEGURIDAD PÚBLICA (ENVIPE), APLICADA POR EL INSTITUTO NACIONAL DE ESTADÍSTICA Y GEOGRAFÍA (INEGI), ANUAL, HTTPS://WWW.INEGI.ORG. MX/PROGRAMAS/ENVIPE/ RUTA: DOCUMENTACIÓN, PRESENTACIÓN EJECUTIVA		PERSONAS QUE CONFORMAN LOS HOGARES ESTIMADOS DEL ESTADO DE PUEBLA NO HAN SIDO VÍCTIMAS DEL DELITO.
		TIPO ESTRATÉGICO	DIMENSIÓN EFICACIA	FRECUENCIA ANUAL
				MÉTODO DE CÁLCULO (V1/V2)*100



MATRIZ DE INDICADORES PARA RESULTADOS

E012 - PROGRAMA NACIONAL DE PREVENCIÓN DEL DELITO

COMPONENTE 1

RESUMEN NARRATIVO	INDICADOR	MEDIOS DE VERIFICACIÓN		SUPUESTO
PROGRAMA DE PREVENCIÓN DEL DELITO CON ENFOQUE DE PROXIMIDAD SOCIAL IMPLEMENTADO.	PORCENTAJE DE ACCIONES DE PREVENCIÓN DEL DELITO REALIZADAS EN EL ESTADO DE PUEBLA.	REPORTE ESTADÍSTICO DE ACCIONES DE PREVENCIÓN DEL DELITO, DIRECCIÓN GENERAL DE VINCULACIÓN, PREVENCIÓN DEL DELITO Y RELACIONES PÚBLICAS, MENSUAL		SE CUENTA CON LA PARTICIPACIÓN DE LOS SECTORES PÚBLICO, PRIVADO, GUBERNAMENTAL, EDUCATIVO, ORGANIZACIONES SOCIALES, ENTIDADES Y MUNICIPIOS.
	TIPO GESTIÓN	DIMENSIÓN EFICIENCIA	FRECUENCIA MENSUAL	META 100.00

COMPONENTE 2

RESUMEN NARRATIVO	INDICADOR	MEDIOS DE VERIFICACIÓN		SUPUESTO
PROGRAMA DE IDENTIDAD INSTITUCIONAL DIFUNDIDO.	PORCENTAJE DE LA POBLACIÓN QUE TIENE CONFIANZA EN LA POLICÍA ESTATAL.	ENCUESTA NACIONAL DE VICTIMIZACIÓN Y PERCEPCIÓN SOBRE SEGURIDAD PÚBLICA (ENVIPE), INSTITUTO NACIONAL DE ESTADÍSTICA Y GEOGRAFÍA (INEGI), ANUAL, HTTPS://WWW.INEGI.ORG.MX/PROGRAMAS/ENVIPE/ RUTA: DOCUMENTACIÓN, PRESENTACIÓN EJECUTIVA		LA POBLACIÓN DEL ESTADO TIENE CONFIANZA EN LA POLICÍA ESTATAL.
	TIPO ESTRATÉGICO	DIMENSIÓN EFICACIA	FRECUENCIA ANUAL	META 60.10

Datos de Identificación del Programa Presupuestario

RESPONSABLE DEL PP	INSTANCIA(S) EJECUTORA(S) DEL PP	IMPORTE : \$ 491,755,767.00
RAMO : 05 - SEGURIDAD PÚBLICA	069 - SECRETARÍA DE SEGURIDAD PÚBLICA	491,755,767.00
INSTITUCIÓN : 069 - SECRETARÍA DE SEGURIDAD PÚBLICA		
UNIDAD RESPONSABLE : 3000 - SUBSECRETARÍA DE CENTROS PENITENCIARIOS		
POBLACIÓN OBJETIVO : PERSONAS INTERNAS EN LOS CENTROS PENITENCIARIOS DEL ESTADO DE PUEBLA ESTATALES REGIONALES Y DISTRITALES Y EN EL CENTRO DE INTERNAMIENTO ESPECIALIZADO PARA ADOLESCENTES EN CONDICIONES PARA PARTICIPAR EN ACCIONES DE REINSERCIÓN SOCIAL		

Alineación

Plan Estatal de Desarrollo 2019 - 2024

PLAN ESTATAL DE DESARROLLO

EJE: 01 SEGURIDAD PÚBLICA, JUSTICIA Y ESTADO DE DERECHO

OBJETIVO: 01 MEJORAR LAS CONDICIONES DE SEGURIDAD PÚBLICA, GOBERNABILIDAD, LEGALIDAD, JUSTICIA Y CERTEZA JURÍDICA DE LA POBLACIÓN DEL ESTADO DE PUEBLA.

ESTRATEGIA: 01 FORTALECER LA CULTURA DE LA LEGALIDAD EN LA SOCIEDAD PARA PROPICIAR UN ENTORNO DE PAZ.

LÍNEA DE ACCIÓN: 06 DESARROLLAR UNA POLÍTICA DE REINSERCIÓN SOCIAL PARA PERSONAS PRIVADAS DE SU LIBERTAD CON APEGO A LOS DERECHOS HUMANOS

Programas Derivados del Plan Estatal de Desarrollo 2019 - 2024

PROGRAMA SECTORIAL : 02 PROGRAMA SECTORIAL DE SEGURIDAD PÚBLICA

Programas Especiales (Transversales)

PROGRAMA ESPECIAL : 02 PROGRAMA ESPECIAL DE PUEBLOS INDÍGENAS

Objetivos, Indicadores y Metas de la MIR

FIN

RESUMEN NARRATIVO	INDICADOR	MEDIOS DE VERIFICACIÓN		SUPUESTO
CONTRIBUIR A LA REINSERCIÓN SOCIAL EFECTIVA MEDIANTE EL FORTALECIMIENTO DEL SISTEMA PENITENCIARIO.	CALIFICACIÓN OBTENIDA EN LA SUPERVISIÓN PENITENCIARIA DE LOS CENTROS DE REINSERCIÓN SOCIAL DEL ESTADO DE PUEBLA.	DIAGNÓSTICO NACIONAL DE SUPERVISIÓN PENITENCIARIA, COMISIÓN NACIONAL DE LOS DERECHOS HUMANOS (CNDH), ANUAL, HTTPS://WWW.CNDH.ORG.MX/WEB/DIAGNOSTICO-NACIONAL-DE-SUPERVISION-PENITENCIARIA#:~:TEXT=EL%20DIAGN%3%B3STICO%20NACIONAL%20DE%20SUPERVISI%3%B3N,DE%20LOS%20CENTROS%20QUE%20SE		LA COMISIÓN NACIONAL DE LOS DERECHOS HUMANOS EMITE OPORTUNAMENTE EL DIAGNÓSTICO DE SUPERVISIÓN PENITENCIARIA DE FORMA ANUAL.
	TIPO ESTRATÉGICO	DIMENSIÓN EFICACIA	FRECUENCIA ANUAL	META 6.10

PROPÓSITO

RESUMEN NARRATIVO	INDICADOR	MEDIOS DE VERIFICACIÓN		SUPUESTO
PERSONAS INTERNAS EN LOS CENTROS PENITENCIARIOS DEL ESTADO Y EN EL CENTRO DE INTERNAMIENTO ESPECIALIZADO PARA ADOLESCENTES PRESENTAN UNA REINSERCIÓN SOCIAL ADECUADA.	PORCENTAJE DE REINCIDENCIA DELICTIVA EN EL ESTADO DE PUEBLA.	REPORTE ESTADÍSTICO DE REINCIDENCIA DELICTIVA, SUBSECRETARÍA DE CENTROS PENITENCIARIOS, ANUAL		EXISTE INTERÉS POR PARTE DE LA SOCIEDAD EN QUE HAYA UNA REINSERCIÓN SOCIAL EFECTIVA DE LAS PERSONAS PRIVADAS DE LA LIBERTAD.
	TIPO ESTRATÉGICO	DIMENSIÓN EFICACIA	FRECUENCIA ANUAL	META 6.12



MATRIZ DE INDICADORES PARA RESULTADOS

E013 - REINSERCIÓN SOCIAL

COMPONENTE 1

RESUMEN NARRATIVO	INDICADOR	MEDIOS DE VERIFICACIÓN		SUPUESTO
SISTEMA PENITENCIARIO FORTALECIDO.	PORCENTAJE DE ACCIONES QUE CONTRIBUYEN AL FORTALECIMIENTO DEL SISTEMA PENITENCIARIO DEL ESTADO DE PUEBLA.	REPORTE ESTADÍSTICO DE ACCIONES QUE CONTRIBUYEN AL FORTALECIMIENTO DEL SISTEMA PENITENCIARIO, SUBSECRETARÍA DE CENTROS PENITENCIARIOS, MENSUAL		EL CONTEXTO SOCIOPOLÍTICO ESTATAL CONTRIBUYE A QUE LAS PERSONAS QUE HAN CUMPLIDO SU SENTENCIA Y HAN SIDO LIBERADAS PUEDAN REINSERTARSE EN LA SOCIEDAD.
	TIPO GESTIÓN	DIMENSIÓN EFICIENCIA	FRECUENCIA MENSUAL	META 100.00

COMPONENTE 2

RESUMEN NARRATIVO	INDICADOR	MEDIOS DE VERIFICACIÓN		SUPUESTO
SERVICIOS PROCESALES OTORGADOS.	PORCENTAJE DE SERVICIOS PROCESALES OTORGADOS EN EL ESTADO DE PUEBLA.	REPORTE ESTADÍSTICO, DIRECCIÓN DE MEDIDAS CAUTELARES Y POLICÍA ESTATAL PROCESAL, MENSUAL		LAS AUTORIDADES JUDICIALES SOLICITAN LLEVAR A CABO LOS SERVICIOS CORRESPONDIENTES.
	TIPO GESTIÓN	DIMENSIÓN EFICIENCIA	FRECUENCIA MENSUAL	META 100.00



Datos de Identificación del Programa Presupuestario

RESPONSABLE DEL PP	INSTANCIA(S) EJECUTORA(S) DEL PP	IMPORTE : \$ 3,466,549,641.00
RAMO : 05 - SEGURIDAD PÚBLICA	069 - SECRETARÍA DE SEGURIDAD PÚBLICA	3,466,549,641.00
INSTITUCIÓN : 069 - SECRETARÍA DE SEGURIDAD PÚBLICA		
UNIDAD RESPONSABLE : 2000 - SUBSECRETARÍA DE COORDINACIÓN Y OPERACIÓN POLICIAL		
POBLACIÓN OBJETIVO : POBLACIÓN DEL ESTADO DE PUEBLA		

Alineación

Plan Estatal de Desarrollo 2019 - 2024

PLAN ESTATAL DE DESARROLLO

EJE: 01 SEGURIDAD PÚBLICA, JUSTICIA Y ESTADO DE DERECHO

OBJETIVO: 01 MEJORAR LAS CONDICIONES DE SEGURIDAD PÚBLICA, GOBERNABILIDAD, LEGALIDAD, JUSTICIA Y CERTEZA JURÍDICA DE LA POBLACIÓN DEL ESTADO DE PUEBLA.

ESTRATEGIA: 02 CONSOLIDAR LOS MECANISMOS DE PREVENCIÓN Y ATENCIÓN EN EL ESTADO PARA GENERAR CONDICIONES DE ESTABILIDAD SOCIAL.

LÍNEA DE ACCIÓN: 01 FORTALECER LA CULTURA PREVENTIVA A TRAVÉS DE ESQUEMAS DE PARTICIPACIÓN SOCIAL.

LÍNEA DE ACCIÓN: 02 REFORZAR LA CULTURA DE PROTECCIÓN CIVIL PARA IDENTIFICAR Y PREVENIR RIESGOS EN LA POBLACIÓN.

ESTRATEGIA: 03 MEJORAR LAS CAPACIDADES Y COMPETENCIAS INSTITUCIONALES PARA ALCANZAR UN ENTORNO DE JUSTICIA Y PAZ SOCIAL.

LÍNEA DE ACCIÓN: 01 PROMOVER ESQUEMAS PERMANENTES DE PROFESIONALIZACIÓN DE LOS RECURSOS HUMANOS EN LAS INSTITUCIONES DE GOBERNACIÓN, SEGURIDAD PÚBLICA Y PROCURACIÓN DE JUSTICIA.

LÍNEA DE ACCIÓN: 02 INCREMENTAR LA PRESENCIA INSTITUCIONAL EN MATERIA DE GOBERNABILIDAD, SEGURIDAD PÚBLICA Y PROCURACIÓN DE JUSTICIA EN LAS REGIONES DEL ESTADO.

Programas Derivados del Plan Estatal de Desarrollo 2019 - 2024

PROGRAMA SECTORIAL : 02 PROGRAMA SECTORIAL DE SEGURIDAD PÚBLICA

Programas Especiales (Transversales)

PROGRAMA ESPECIAL : 01 PROGRAMA ESPECIAL DE INFRAESTRUCTURA

PROGRAMA ESPECIAL : 02 PROGRAMA ESPECIAL DE PUEBLOS INDÍGENAS

PROGRAMA ESPECIAL : 03 PROGRAMA ESPECIAL DE IGUALDAD SUSTANTIVA

PROGRAMA ESPECIAL : 05 PROGRAMA ESPECIAL JUVENTUDES

PROGRAMA ESPECIAL : 06 PROGRAMA ESPECIAL DE CUIDADO AMBIENTAL Y ATENCIÓN AL CAMBIO CLIMÁTICO

Objetivos, Indicadores y Metas de la MIR

FIN

RESUMEN NARRATIVO	INDICADOR	MEDIOS DE VERIFICACIÓN		SUPUESTO
CONTRIBUIR A PROMOVER UN SISTEMA DE SEGURIDAD PÚBLICA ESTATAL DE VANGUARDIA PARA COMBATIR LA DELINCUENCIA MEDIANTE EL FORTALECIMIENTO INSTITUCIONAL Y EL DESARROLLO DE PROCESOS DE INTELIGENCIA.	TASA DE INCIDENCIA DELICTIVA DEL FUERO COMÚN EN EL ESTADO DE PUEBLA POR CADA 100 MIL HABITANTES.	ELABORACIÓN PROPIA CON: INCIDENCIA DELICTIVA DEL FUERO COMÚN, SECRETARIADO EJECUTIVO DEL SISTEMA NACIONAL DE SEGURIDAD PÚBLICA (SESNSP), ANUAL, HTTPS://WWW.GOB.MX/SESNSP/ACCIONES-Y-PROGRAMAS/INCIDENCIA-DELICTIVA-DEL-FUERO-COMUN-NUOVA-METODOLOGIA?STATE=PUBLISHED Y PROYECCIONES DE LA POBLACIÓN DE MÉXICO Y LAS ENTIDADES FEDERATIVAS 2016-2050. CONSEJO NACIONAL DE POBLACIÓN (CONAPO), ANUAL, HTTPS://DATOS.GOB.MX/BUSCA/DATASET/PROYECCIONES-DE-LA-POBLACION-DE-MEXICO-Y-DE-LAS-ENTIDADES-FEDERATIVAS-2016-2050		EXISTE COORDINACIÓN CON DEPENDENCIAS Y ORGANISMOS DE LOS TRES NIVELES DE GOBIERNO PARA LA CELEBRACIÓN DE CONVENIOS DE COLABORACIÓN E INSTRUMENTACIÓN DE ACCIONES CONJUNTAS QUE PERMITAN EL COMBATE FRONTAL A LA DELINCUENCIA.
	TIPO ESTRATÉGICO	DIMENSIÓN EFICACIA	FRECUENCIA ANUAL	META 903.26



MATRIZ DE INDICADORES PARA RESULTADOS

E014 - SISTEMA POLICIAL

PROPÓSITO

RESUMEN NARRATIVO	INDICADOR	MEDIOS DE VERIFICACIÓN		SUPUESTO
POBLACIÓN DEL ESTADO DE PUEBLA CUENTA CON UN SISTEMA DE SEGURIDAD PÚBLICA FORTALECIDO.	PORCENTAJE DE PROFESIONALIZACIÓN DEL PERSONAL DE LAS FUERZAS DE SEGURIDAD PÚBLICA DEL ESTADO.	REPORTE ESTADÍSTICO DE PROFESIONALIZACIÓN DEL PERSONAL DE LAS FUERZAS DE SEGURIDAD PÚBLICA, DIRECCIÓN DE LA ACADEMIA ESTATAL DE SEGURIDAD PÚBLICA, ANUAL.		EXISTE INTERÉS POR PARTE DE DEPENDENCIAS, ORGANISMOS E INSTITUCIONES DE LOS TRES ÓRDENES DE GOBIERNO PARA LA INSTRUMENTACIÓN DE ACCIONES QUE FORTALEZCAN EL SISTEMA DE SEGURIDAD PÚBLICA.
	TIPO ESTRATÉGICO	DIMENSIÓN EFICACIA	FRECUENCIA ANUAL	META 84.01

COMPONENTE 1

RESUMEN NARRATIVO	INDICADOR	MEDIOS DE VERIFICACIÓN		SUPUESTO
OPERATIVOS DE PREVENCIÓN Y DISUASIÓN DE LOS DELITOS IMPLEMENTADOS.	PORCENTAJE DE OPERATIVOS DE VIGILANCIA PREVENTIVA IMPLEMENTADOS EN EL ESTADO.	REPORTE ESTADÍSTICO, DIRECCIÓN GENERAL DE LA POLICÍA ESTATAL PREVENTIVA, MENSUAL.		EXISTE COORDINACIÓN ENTRE LAS ÁREAS PARA LA IMPLEMENTACIÓN DE OPERATIVOS.
	TIPO GESTIÓN	DIMENSIÓN EFICIENCIA	FRECUENCIA MENSUAL	META 100.00

COMPONENTE 2

RESUMEN NARRATIVO	INDICADOR	MEDIOS DE VERIFICACIÓN		SUPUESTO
PRODUCTOS DE LA SUBSECRETARÍA DE INTELIGENCIA E INVESTIGACIÓN ELABORADOS.	PORCENTAJE DE PRODUCTOS ELABORADOS POR LA SUBSECRETARÍA DE INTELIGENCIA E INVESTIGACIÓN.	REPORTE ESTADÍSTICO DE PRODUCTOS ELABORADOS, SUBSECRETARÍA DE INTELIGENCIA E INVESTIGACIÓN, MENSUAL.		EXISTE COORDINACIÓN CON LAS DEPENDENCIAS FEDERALES, ESTATALES Y MUNICIPALES PARA EL SUMINISTRO OPORTUNO DE INFORMACIÓN EN EL SISTEMA ESTATAL DE INTELIGENCIA.
	TIPO GESTIÓN	DIMENSIÓN EFICIENCIA	FRECUENCIA MENSUAL	META 100.00

COMPONENTE 3

RESUMEN NARRATIVO	INDICADOR	MEDIOS DE VERIFICACIÓN		SUPUESTO
DESARROLLO INSTITUCIONAL FORTALECIDO.	NÚMERO DE ELEMENTOS DESTINADOS A FUNCIONES DE SEGURIDAD PÚBLICA ESTATAL EN EL ESTADO DE PUEBLA.	REPORTE ESTADÍSTICO DE ELEMENTOS DESTINADOS A FUNCIONES DE SEGURIDAD PÚBLICA ESTATAL, DIRECCIÓN GENERAL DE PLANEACIÓN ESTRATÉGICA Y DESARROLLO INSTITUCIONAL, ANUAL.		EXISTE INTERÉS Y UNA ADECUADA COORDINACIÓN ENTRE LAS INSTITUCIONES QUE CONTRIBUYEN AL FORTALECIMIENTO INSTITUCIONAL.
	TIPO ESTRATÉGICO	DIMENSIÓN EFICACIA	FRECUENCIA ANUAL	META 5,722.00



Datos de Identificación del Programa Presupuestario

RESPONSABLE DEL PP	INSTANCIA(S) EJECUTORA(S) DEL PP	IMPORTE: \$ 358,963,470.00
RAMO: 05 - SEGURIDAD PÚBLICA	078 - CONSEJO ESTATAL DE COORDINACIÓN DEL SISTEMA NACIONAL DE SEGURIDAD PÚBLICA	358,963,470.00
INSTITUCIÓN: 078 - CONSEJO ESTATAL DE COORDINACIÓN DEL SISTEMA NACIONAL DE SEGURIDAD PÚBLICA		
UNIDAD RESPONSABLE: DA1C - CONSEJO ESTATAL DE COORDINACIÓN DEL SISTEMA NACIONAL DE SEGURIDAD PÚBLICA		
POBLACIÓN OBJETIVO: INSTITUCIONES DEL GOBIERNO DEL ESTADO DE PUEBLA QUE TIENEN RELACIÓN CON TEMAS DE SEGURIDAD PÚBLICA Y DE PROCURACIÓN DE JUSTICIA Y QUE REQUIEREN CERTIFICARSE EN CONTROL DE CONFIANZA, PROFESIONALIZARSE EN TECNOLOGÍA, ASÍ COMO DE HERRAMIENTAS NECESARIAS PARA INCREMENTAR LA PARTICIPACIÓN DE LA CIUDADANÍA EN TEMAS DE PREVENCIÓN SOCIAL DE LA VIOLENCIA Y LA DELINCUENCIA.		

Alineación

Plan Estatal de Desarrollo 2019 - 2024

PLAN ESTATAL DE DESARROLLO

EJE: 01 SEGURIDAD PÚBLICA, JUSTICIA Y ESTADO DE DERECHO

OBJETIVO: 01 MEJORAR LAS CONDICIONES DE SEGURIDAD PÚBLICA, GOBERNABILIDAD, LEGALIDAD, JUSTICIA Y CERTEZA JURÍDICA DE LA POBLACIÓN DEL ESTADO DE PUEBLA.

ESTRATEGIA: 01 FORTALECER LA CULTURA DE LA LEGALIDAD EN LA SOCIEDAD PARA PROPICIAR UN ENTORNO DE PAZ.

LÍNEA DE ACCIÓN: 01 ESTABLECER MECANISMOS QUE PROMUEVAN LA CULTURA DE LA DENUNCIA Y LA CONFIANZA EN LAS INSTITUCIONES.

ESTRATEGIA: 03 MEJORAR LAS CAPACIDADES Y COMPETENCIAS INSTITUCIONALES PARA ALCANZAR UN ENTORNO DE JUSTICIA Y PAZ SOCIAL.

LÍNEA DE ACCIÓN: 01 PROMOVER ESQUEMAS PERMANENTES DE PROFESIONALIZACIÓN DE LOS RECURSOS HUMANOS EN LAS INSTITUCIONES DE GOBERNACIÓN, SEGURIDAD PÚBLICA Y PROCURACIÓN DE JUSTICIA.

LÍNEA DE ACCIÓN: 02 INCREMENTAR LA PRESENCIA INSTITUCIONAL EN MATERIA DE GOBERNABILIDAD, SEGURIDAD PÚBLICA Y PROCURACIÓN DE JUSTICIA EN LAS REGIONES DEL ESTADO.

Programas Derivados del Plan Estatal de Desarrollo 2019 - 2024

PROGRAMA SECTORIAL: 02 PROGRAMA SECTORIAL DE SEGURIDAD PÚBLICA

PROGRAMA INSTITUCIONAL: 06 PROGRAMA INSTITUCIONAL DEL CONSEJO ESTATAL DE COORDINACIÓN DEL SISTEMA NACIONAL DE SEGURIDAD PÚBLICA

Programas Especiales (Transversales)

PROGRAMA ESPECIAL: 01 PROGRAMA ESPECIAL DE INFRAESTRUCTURA

Objetivos, Indicadores y Metas de la MIR

FIN

RESUMEN NARRATIVO	INDICADOR	MEDIOS DE VERIFICACIÓN		SUPUESTO
CONTRIBUIR A GARANTIZAR LA ACTUACIÓN RESPONSABLE DE LOS CUERPOS DE SEGURIDAD, SU DIGNIFICACIÓN Y PROFESIONALIZACIÓN MEDIANTE LA PROMOCIÓN, COORDINACIÓN, PLANEACIÓN Y EJECUCIÓN DE LOS PROGRAMAS CON PRIORIDAD NACIONAL EN MATERIA DE SEGURIDAD PÚBLICA DE MANERA COORDINADA CON EL SECRETARIADO EJECUTIVO DEL SISTEMA NACIONAL DE SEGURIDAD PÚBLICA.	TASA ANUAL ESTATAL DE LA INCIDENCIA DELICTIVA POR CADA 100 MIL HABITANTES.	INCIDENCIA DELICTIVA DEL FUERO COMÚN, RESPONSABLE: SECRETARIADO EJECUTIVO DEL SISTEMA NACIONAL DE SEGURIDAD PÚBLICA, INCIDENCIA DELICTIVA: ANUAL; LA PROYECCIÓN DE POBLACIÓN DEL CONSEJO NACIONAL DE POBLACIÓN (CONAPO) AÑOS (2010-2050), FUENTE DE LA INFORMACIÓN: SECRETARIADO EJECUTIVO DEL SISTEMA NACIONAL DE SEGURIDAD PÚBLICA Y CONAPO, FRECUENCIA DE MEDICIÓN: ANUAL, SERIE DE LA INFORMACIÓN: 2023		LOS MÚLTIPLES FACTORES QUE INCURREN EN LA INCIDENCIA DELICTIVA (SOCIALES, ECONÓMICOS, EDUCATIVOS, DE SALUD, ETC.) MANTIENEN UN COMPORTAMIENTO QUE CONTRIBUYE A MEJORAR LAS CONDICIONES DE SEGURIDAD PÚBLICA.
	TIPO ESTRATÉGICO	DIMENSIÓN EFICACIA	FRECUENCIA ANUAL	META 1,253.60



MATRIZ DE INDICADORES PARA RESULTADOS

E015 - SEGURIDAD PÚBLICA

PROPÓSITO

RESUMEN NARRATIVO	INDICADOR	MEDIOS DE VERIFICACIÓN		SUPUESTO
LAS INSTITUCIONES DE SEGURIDAD PÚBLICA Y DE PROCURACIÓN DE JUSTICIA SE FORTALECEN EN MATERIA DE CONTROL DE CONFIANZA, PROFESIONALIZACIÓN, EQUIPAMIENTO Y EN LA DIFUSIÓN DE LOS PROGRAMAS PARA LA PREVENCIÓN SOCIAL DE LA VIOLENCIA Y LA DELINCUENCIA.	AVANCE EN EL PROCESO DE CONCERTACIÓN Y EJECUCIÓN DEL RECURSO DEL FONDO DE APORTACIONES PARA LA SEGURIDAD PÚBLICA.	ANEXO TÉCNICO Y LOS AVANCES FÍSICO FINANCIEROS DEL EJERCICIO FISCAL EN CURSO, ÁREA QUE LO ELABORA: DIRECCIÓN DE PLANEACIÓN, VINCULACIÓN Y SEGUIMIENTO, ÁREA RESPONSABLE: DIRECCIÓN DE PLANEACIÓN, VINCULACIÓN Y SEGUIMIENTO, FUENTE DE LA INFORMACIÓN: DIRECCIÓN DE PLANEACIÓN, VINCULACIÓN Y SEGUIMIENTO, FRECUENCIA DE MEDICIÓN: ANUAL, SERIE DE LA INFORMACIÓN: 2023		LAS INSTITUCIONES QUE CONFORMAN EL SISTEMA ESTATAL DE SEGURIDAD PÚBLICA ASUMEN EL COMPROMISO DE EJECUTAR EL RECURSO DEL FONDO DE APORTACIONES PARA LA SEGURIDAD PÚBLICA PARA MEJORA DE LAS CONDICIONES DE SEGURIDAD PÚBLICA EN EL ESTADO DE PUEBLA.
	TIPO ESTRATÉGICO	DIMENSIÓN EFICACIA	FRECUENCIA ANUAL	META 100.00
				MÉTODO DE CÁLCULO (V1/V2)*100

COMPONENTE 1

RESUMEN NARRATIVO	INDICADOR	MEDIOS DE VERIFICACIÓN		SUPUESTO
EVALUACIONES DE CONTROL DE CONFIANZA A INTEGRANTES DEL ESTADO DE FUERZA ESTATAL Y MUNICIPAL CON RECURSO DEL FONDO DE APORTACIONES PARA LA SEGURIDAD PÚBLICA DE LOS ESTADOS Y DEL DISTRITO FEDERAL (FASP) APROBADOS.	PORCENTAJE DE INTEGRANTES DEL ESTADO DE FUERZA ESTATAL Y MUNICIPAL QUE FUERON EVALUADOS CON RECURSOS DEL FONDO DE APORTACIONES PARA LA SEGURIDAD PÚBLICA DE LOS ESTADOS Y DEL DISTRITO FEDERAL (FASP) EN CONTROL DE CONFIANZA APROBADOS.	OFICIOS DE EMISIÓN DE CERTIFICADOS ÚNICOS POLICIALES, ÁREA QUE ELABORA: CENTRO ÚNICO DE EVALUACIÓN Y CONTROL DE CONFIANZA, ÁREA RESPONSABLE: CENTRO ÚNICO DE EVALUACIÓN Y CONTROL DE CONFIANZA, FUENTE DE LA INFORMACIÓN: CENTRO ÚNICO DE EVALUACIÓN Y CONTROL DE CONFIANZA, PERIODICIDAD: TRIMESTRAL, SERIE DE LA INFORMACIÓN: 2023		LOS INTEGRANTES DEL ESTADO DE FUERZA ESTATAL Y MUNICIPAL, APRUEBEN LAS EVALUACIONES DE CONTROL DE CONFIANZA.
	TIPO GESTIÓN	DIMENSIÓN EFICACIA	FRECUENCIA TRIMESTRAL	META 100.00
				MÉTODO DE CÁLCULO (V1/V2)*100

COMPONENTE 2

RESUMEN NARRATIVO	INDICADOR	MEDIOS DE VERIFICACIÓN		SUPUESTO
PROFESIONALIZACIÓN DEL PERSONAL DE LAS INSTITUCIONES DE SEGURIDAD PÚBLICA Y PROCURACIÓN DE JUSTICIA FORTALECIDA.	PORCENTAJE DEL ESTADO DE FUERZA ESTATAL Y MUNICIPAL CON ESQUEMA DE PROFESIONALIZACIÓN APROBADO.	FORMATO ÚNICO DE RESULTADOS, FICHA DE VERIFICACIÓN Y REPORTE DE CUMPLIMIENTO DEL SECRETARIADO EJECUTIVO DEL SISTEMA NACIONAL DE SEGURIDAD PÚBLICA, REQUISITOS POR LA ACADEMIA DE FORMACIÓN Y DESARROLLO POLICIAL PUEBLA – INICIATIVA MÉRIDA “GENERAL IGNACIO ZARAGOZA”, ÁREA QUE ELABORA: ACADEMIA DE FORMACIÓN Y DESARROLLO POLICIAL PUEBLA – INICIATIVA MÉRIDA “GENERAL IGNACIO ZARAGOZA”, ÁREA RESPONSABLE: ACADEMIA DE FORMACIÓN Y DESARROLLO POLICIAL PUEBLA – INICIATIVA MÉRIDA “GENERAL IGNACIO ZARAGOZA”, FUENTE DE LA INFORMACIÓN: ACADEMIA DE FORMACIÓN Y DESARROLLO POLICIAL PUEBLA – INICIATIVA MÉRIDA “GENERAL IGNACIO ZARAGOZA”, PERIODICIDAD: TRIMESTRAL, SERIE DE LA INFORMACIÓN: 2023		EL ESTADO DE FUERZA ESTATAL Y MUNICIPAL REALIZA EVALUACIONES EN FORMACIÓN INICIAL Y COMPETENCIAS BÁSICAS.
	TIPO GESTIÓN	DIMENSIÓN EFICACIA	FRECUENCIA TRIMESTRAL	META 100.00
				MÉTODO DE CÁLCULO (V1/V2)*100



MATRIZ DE INDICADORES PARA RESULTADOS

E015 - SEGURIDAD PÚBLICA

COMPONENTE 3

RESUMEN NARRATIVO	INDICADOR	MEDIOS DE VERIFICACIÓN		SUPUESTO
VINCULACIÓN CON LAS 11 REGIONES ESTIPULADAS EN EL PLAN ESTATAL DE DESARROLLO PARA LA DETECCIÓN DE FACTORES DE RIESGO Y PROTECCIÓN CIUDADANA INFORMADA.	PORCENTAJE DE INFORMES DERIVADOS DE LAS ACCIONES DE VINCULACIÓN Y LA DETECCIÓN DE FACTORES DE RIESGO Y PROTECCIÓN CIUDADANA CON LAS 11 REGIONES ESTIPULADAS EN EL PLAN ESTATAL DE DESARROLLO.	INFORMES EMITIDOS POR EL CENTRO ESTATAL DE PREVENCIÓN SOCIAL DE LA VIOLENCIA Y LA DELINCUENCIA. ÁREA RESPONSABLE QUE GENERA O PUBLICA LA INFORMACIÓN: CENTRO ESTATAL DE PREVENCIÓN SOCIAL DE LA VIOLENCIA Y LA DELINCUENCIA, PERIODICIDAD: TRIMESTRAL, SERIE DE LA INFORMACIÓN: 2023		LA SOCIEDAD Y LAS AUTORIDADES ESTÁN INTERESADAS EN TEMAS DE PREVENCIÓN SOCIAL DE LA VIOLENCIA Y LA DELINCUENCIA.
	TIPO	DIMENSIÓN	FRECUENCIA	META
GESTIÓN	EFICACIA	TRIMESTRAL	100.00	$(V1/V2)*100$

COMPONENTE 4

RESUMEN NARRATIVO	INDICADOR	MEDIOS DE VERIFICACIÓN		SUPUESTO
RECURSO DEL FONDO DE APORTACIONES PARA LA SEGURIDAD PÚBLICA DISTRIBUIDO ENTRE LAS INSTITUCIONES DEL SISTEMA ESTATAL DE SEGURIDAD PÚBLICA.	PORCENTAJE DE INSTITUCIONES DEL SISTEMA ESTATAL DE SEGURIDAD PÚBLICA BENEFICIADAS CON LOS RECURSOS DEL FONDO DE APORTACIONES PARA LA SEGURIDAD PÚBLICA DE LOS ESTADOS Y DEL DISTRITO FEDERAL (FASP).	PROYECTOS DE INVERSIÓN, ÁREA QUE LO ELABORA: SECRETARIADO EJECUTIVO DEL SISTEMA NACIONAL DE SEGURIDAD PÚBLICA Y EL CONSEJO ESTATAL DE COORDINACIÓN DEL SISTEMA NACIONAL DE SEGURIDAD PÚBLICA, FUENTE DE LA INFORMACIÓN: DIRECCIÓN DE PLANEACIÓN, VINCULACIÓN Y SEGUIMIENTO, FRECUENCIA DE MEDICIÓN: ANUAL, SERIE DE LA INFORMACIÓN: 2023		INSTITUCIONES DEL SISTEMA ESTATAL DE SEGURIDAD PÚBLICA FORTALECEN SUS ACCIONES A TRAVÉS DEL FONDO DE APORTACIONES PARA LA SEGURIDAD PÚBLICA DE LOS ESTADOS Y DEL DISTRITO FEDERAL (FASP).
	TIPO	DIMENSIÓN	FRECUENCIA	META
GESTIÓN	EFICIENCIA	IRREGULAR	100.00	$(V1/V2)*100$

MATRIZ DE INDICADORES PARA RESULTADOS

E016 - SISTEMA POLICIAL AUXILIAR DE INNOVACIÓN PARA LA PREVENCIÓN DEL DELITO

Datos de Identificación del Programa Presupuestario

RESPONSABLE DEL PP	INSTANCIA(S) EJECUTORA(S) DEL PP	IMPORTE: \$ 0.00
RAMO: 05 - SEGURIDAD PÚBLICA	154 - CORPORACIÓN AUXILIAR DE POLICÍA DE PROTECCIÓN CIUDADANA	0.00
INSTITUCIÓN: 154 - CORPORACIÓN AUXILIAR DE POLICÍA DE PROTECCIÓN CIUDADANA	ENTIDAD NO APOYADA, SU OPERACIÓN LA REALIZA CON RECURSOS PROPIOS	
UNIDAD RESPONSABLE: DA1D - CORPORACIÓN AUXILIAR DE POLICÍA DE PROTECCIÓN CIUDADANA		
POBLACIÓN OBJETIVO: EMPRESAS QUE CUENTAN CON LOS SERVICIOS DE SEGURIDAD Y VIGILANCIA PROPORCIONADOS POR LA CORPORACIÓN AUXILIAR DE POLICÍA DE PROTECCIÓN CIUDADANA.		

Alineación

Plan Estatal de Desarrollo 2019 - 2024

PLAN ESTATAL DE DESARROLLO

EJE: 01 SEGURIDAD PÚBLICA, JUSTICIA Y ESTADO DE DERECHO

OBJETIVO: 01 MEJORAR LAS CONDICIONES DE SEGURIDAD PÚBLICA, GOBERNABILIDAD, LEGALIDAD, JUSTICIA Y CERTEZA JURÍDICA DE LA POBLACIÓN DEL ESTADO DE PUEBLA.

ESTRATEGIA: 03 MEJORAR LAS CAPACIDADES Y COMPETENCIAS INSTITUCIONALES PARA ALCANZAR UN ENTORNO DE JUSTICIA Y PAZ SOCIAL.

LÍNEA DE ACCIÓN: 02 INCREMENTAR LA PRESENCIA INSTITUCIONAL EN MATERIA DE GOBERNABILIDAD, SEGURIDAD PÚBLICA Y PROCURACIÓN DE JUSTICIA EN LAS REGIONES DEL ESTADO.

Programas Derivados del Plan Estatal de Desarrollo 2019 - 2024

PROGRAMA SECTORIAL: 02 PROGRAMA SECTORIAL DE SEGURIDAD PÚBLICA

PROGRAMA INSTITUCIONAL: 10 PROGRAMA INSTITUCIONAL DE LA CORPORACIÓN AUXILIAR DE POLICÍA DE PROTECCIÓN CIUDADANA

Programas Especiales (Transversales)

PROGRAMA ESPECIAL: 03 PROGRAMA ESPECIAL DE IGUALDAD SUSTANTIVA

Objetivos, Indicadores y Metas de la MIR

FIN

RESUMEN NARRATIVO	INDICADOR	MEDIOS DE VERIFICACIÓN		SUPUESTO
CONTRIBUIR A LA SEGURIDAD DE LAS PERSONAS Y SUS BIENES MEDIANTE UNA PERSPECTIVA DE SEGURIDAD, CAPACITACIÓN Y VIGILANCIA CORPORATIVA.	PORCENTAJE DE LA POBLACIÓN QUE TIENE CONFIANZA EN LA POLICÍA ESTATAL.	INSTITUTO NACIONAL DE ESTADÍSTICA Y GEOGRAFÍA (INEGI). ENCUESTA NACIONAL DE VICTIMIZACIÓN Y PERCEPCIÓN SOBRE SEGURIDAD PÚBLICA (ENVIPE). HTTP://WWW.BETA.INEGI.ORG.MX/DATOS/SELECCIONAR ENCUESTAS EN HOGARES SELECCIONAR ENCUESTAS REGULARES SELECCIONAR ENVIPE		LA POBLACIÓN DEMANDA PERSONAL DE SEGURIDAD PÚBLICA CAPACITADO QUE ACTÚE CON UNA PERSPECTIVA DE SEGURIDAD.
	TIPO ESTRATÉGICO	DIMENSIÓN EFICACIA	FRECUENCIA ANUAL	META 80.00
				MÉTODO DE CÁLCULO DATO ABSOLUTO

PROPÓSITO

RESUMEN NARRATIVO	INDICADOR	MEDIOS DE VERIFICACIÓN		SUPUESTO
LAS EMPRESAS EN EL ESTADO DE PUEBLA RECIBEN SERVICIOS DE SEGURIDAD Y VIGILANCIA CON EFICIENCIA Y EFICACIA.	PORCENTAJE DE EMPRESAS ATENDIDAS CON LOS SERVICIOS DE SEGURIDAD Y VIGILANCIA DE LA CORPORACIÓN AUXILIAR DE POLICÍA DE PROTECCIÓN CIUDADANA (CAPPCC).	HTTPS://POLICIAAUXILIAR.PUEBLA.GOB.MX/ PORTAL DE TRANSPARENCIA/ENTIDADES/CORPORACIÓN AUXILIAR DE POLICÍA DE PROTECCIÓN CIUDADANA/INDICADORES		LAS EMPRESAS SOLICITAN LOS SERVICIOS DE SEGURIDAD Y VIGILANCIA.
	TIPO ESTRATÉGICO	DIMENSIÓN EFICACIA	FRECUENCIA ANUAL	META 100.00
				MÉTODO DE CÁLCULO (V1/V2)*100



MATRIZ DE INDICADORES PARA RESULTADOS

E016 - SISTEMA POLICIAL AUXILIAR DE INNOVACIÓN PARA LA PREVENCIÓN DEL DELITO

COMPONENTE 1

RESUMEN NARRATIVO	INDICADOR	MEDIOS DE VERIFICACIÓN		SUPUESTO
SERVICIOS DE CUSTODIA Y VIGILANCIA INSTALADOS.	PORCENTAJE DE CONTRATOS DE LA CORPORACIÓN AUXILIAR DE POLICÍA DE PROTECCIÓN CIUDADANA (CAPPCC) FORMALIZADOS.	HTTPS://CONSULTAPUBLICAMX.PLATAFORMADETRANSPARENCIA.ORG.MX/VUT-WEB/FACES/VIEW/CONSULTAPUBLICA.XHTML?IDENTIDAD=MJE=&IDSUJETOOBLIGADO=NDIXMW=#INICIO		LOS PRECIOS DE SERVICIOS DE CUSTODIA Y VIGILANCIA SON COMPETITIVOS.
	TIPO GESTIÓN	DIMENSIÓN EFICIENCIA	FRECUENCIA TRIMESTRAL	META 100.00

COMPONENTE 2

RESUMEN NARRATIVO	INDICADOR	MEDIOS DE VERIFICACIÓN		SUPUESTO
ACCIONES DE SEGUIMIENTO A REQUERIMIENTOS DE USUARIOS ATENDIDOS.	PORCENTAJE DE ACCIONES DE SEGUIMIENTO A REQUERIMIENTOS DE USUARIOS ATENDIDOS.	HTTPS://CONSULTAPUBLICAMX.PLATAFORMADETRANSPARENCIA.ORG.MX/VUT-WEB/FACES/VIEW/CONSULTAPUBLICA.XHTML?IDENTIDAD=MJE=&IDSUJETOOBLIGADO=NDIXMW=#INICIO		SE CUENTA CON LAS CONDICIONES DE FACTIBILIDAD PARA ATENDER LOS REQUERIMIENTOS DE LOS USUARIOS.
	TIPO GESTIÓN	DIMENSIÓN EFICACIA	FRECUENCIA TRIMESTRAL	META 100.00

COMPONENTE 3

RESUMEN NARRATIVO	INDICADOR	MEDIOS DE VERIFICACIÓN		SUPUESTO
FORTALECIMIENTO DE EQUIPO Y SUMINISTRO AL PERSONAL OPERATIVO IMPLEMENTADO.	PORCENTAJE DE SOLICITUDES DE EQUIPAMIENTO Y SUMINISTROS DE LOS ELEMENTOS DE LA CORPORACIÓN AUXILIAR DE POLICÍA DE PROTECCIÓN CIUDADANA (CAPPCC) OTORGADOS RESPECTO A LAS AUTORIZADAS.	ARCHIVO DOCUMENTAL DEL DEPARTAMENTO DE RECURSOS MATERIALES DE LA CORPORACIÓN AUXILIAR DE POLICÍA DE PROTECCIÓN CIUDADANA (CAPPCC), TRIMESTRAL, CORRESPONDIENTE A LA SECCIÓN DOCUMENTAL 6C Y 7C, ESTABLECIDO DE CONFORMIDAD CON EL CATÁLOGO DE DISPOSICIÓN DOCUMENTAL, PUBLICADO EN EL PORTAL DE LA CORPORACIÓN AUXILIAR DE POLICÍA DE PROTECCIÓN CIUDADANA (CAPPCC)		LAS EMPRESAS SE INTERESAN POR SERVICIOS DE VIGILANCIA CON PERSONAL EQUIPADO.
	TIPO GESTIÓN	DIMENSIÓN EFICACIA	FRECUENCIA SEMESTRAL	META 100.00



MATRIZ DE INDICADORES PARA RESULTADOS

P003 - COORDINACIÓN DE ACCIONES EMANADAS DEL SISTEMA NACIONAL DE SEGURIDAD PÚBLICA

Datos de Identificación del Programa Presupuestario

RESPONSABLE DEL PP	INSTANCIA(S) EJECUTORA(S) DEL PP	IMPORTE: \$ 52,244,102.00
RAMO: 05 - SEGURIDAD PÚBLICA	078 - CONSEJO ESTATAL DE COORDINACIÓN DEL SISTEMA NACIONAL DE SEGURIDAD PÚBLICA	52,244,102.00
INSTITUCIÓN: 078 - CONSEJO ESTATAL DE COORDINACIÓN DEL SISTEMA NACIONAL DE SEGURIDAD PÚBLICA		
UNIDAD RESPONSABLE: DA1C - CONSEJO ESTATAL DE COORDINACIÓN DEL SISTEMA NACIONAL DE SEGURIDAD PÚBLICA		
POBLACIÓN OBJETIVO: INSTITUCIONES DE SEGURIDAD PÚBLICA, DE PROCURACIÓN DE JUSTICIA DEL ESTADO QUE SON RESPONSABLES DE LA IMPLEMENTACIÓN DE ACCIONES A TRAVÉS DE LOS PROGRAMAS CON PRIORIDAD NACIONAL EN MATERIA DE SEGURIDAD PÚBLICA.		

Alineación

Plan Estatal de Desarrollo 2019 - 2024

PLAN ESTATAL DE DESARROLLO

EJE: 01 SEGURIDAD PÚBLICA, JUSTICIA Y ESTADO DE DERECHO

OBJETIVO: 01 MEJORAR LAS CONDICIONES DE SEGURIDAD PÚBLICA, GOBERNABILIDAD, LEGALIDAD, JUSTICIA Y CERTEZA JURÍDICA DE LA POBLACIÓN DEL ESTADO DE PUEBLA.

ESTRATEGIA: 03 MEJORAR LAS CAPACIDADES Y COMPETENCIAS INSTITUCIONALES PARA ALCANZAR UN ENTORNO DE JUSTICIA Y PAZ SOCIAL.

LÍNEA DE ACCIÓN: 02 INCREMENTAR LA PRESENCIA INSTITUCIONAL EN MATERIA DE GOBERNABILIDAD, SEGURIDAD PÚBLICA Y PROCURACIÓN DE JUSTICIA EN LAS REGIONES DEL ESTADO.

Programas Derivados del Plan Estatal de Desarrollo 2019 - 2024

PROGRAMA SECTORIAL: 02 PROGRAMA SECTORIAL DE SEGURIDAD PÚBLICA

PROGRAMA INSTITUCIONAL: 06 PROGRAMA INSTITUCIONAL DEL CONSEJO ESTATAL DE COORDINACIÓN DEL SISTEMA NACIONAL DE SEGURIDAD PÚBLICA

Objetivos, Indicadores y Metas de la MIR

FIN

RESUMEN NARRATIVO	INDICADOR	MEDIOS DE VERIFICACIÓN		SUPUESTO
CONTRIBUIR A GARANTIZAR LA ACTUACIÓN RESPONSABLE DE LOS CUERPOS DE SEGURIDAD, SU DIGNIFICACIÓN Y PROFESIONALIZACIÓN MEDIANTE LA PROMOCIÓN, COORDINACIÓN, PLANEACIÓN Y EJECUCIÓN DE LOS PROGRAMAS CON PRIORIDAD NACIONAL EN MATERIA DE SEGURIDAD PÚBLICA DE MANERA COORDINADA CON EL SECRETARIADO EJECUTIVO DEL SISTEMA NACIONAL DE SEGURIDAD PÚBLICA.	TASA ANUAL ESTATAL DE LA INCIDENCIA DELICTIVA POR CADA 100 MIL HABITANTES.	INCIDENCIA DELICTIVA DEL FUERO COMÚN, RESPONSABLE: SECRETARIADO EJECUTIVO DEL SISTEMA NACIONAL DE SEGURIDAD PÚBLICA, INCIDENCIA DELICTIVA: ANUAL; LA PROYECCIÓN DE POBLACIÓN CONSEJO NACIONAL DE POBLACIÓN (CONAPO) AÑOS (2010-2050), FUENTE DE LA INFORMACIÓN: SECRETARIADO EJECUTIVO DEL SISTEMA NACIONAL DE SEGURIDAD PÚBLICA (SESNSP) Y CONSEJO NACIONAL DE POBLACIÓN (CONAPO), FRECUENCIA DE MEDICIÓN: ANUAL, SERIE DE LA INFORMACIÓN: 2023.		LOS MÚLTIPLES FACTORES QUE INCURREN EN LA INCIDENCIA DELICTIVA (SOCIALES, ECONÓMICOS, EDUCATIVOS, DE SALUD, ETC.), MANTIENEN UN COMPORTAMIENTO QUE CONTRIBUYE A MEJORAR LAS CONDICIONES DE SEGURIDAD PÚBLICA.
	TIPO ESTRATÉGICO	DIMENSIÓN EFICACIA	FRECUENCIA ANUAL	MÉTODO DE CÁLCULO (V1/V2)*BASE
			META 1,253.60	

PROPÓSITO

RESUMEN NARRATIVO	INDICADOR	MEDIOS DE VERIFICACIÓN		SUPUESTO
LAS INSTITUCIONES DE SEGURIDAD PÚBLICA Y PROCURACIÓN DE JUSTICIA CUENTAN CON UNA COORDINACIÓN INTERINSTITUCIONAL PARA LA DOTACIÓN DE BIENES Y SERVICIOS, QUE PERMITEN FORTALECER EL ACTUAR DE LAS CORPORACIONES QUE CONFORMAN EL SISTEMA ESTATAL DE SEGURIDAD PÚBLICA.	PORCENTAJE DE EFICACIA EN EL PROCESO PARA CONVENIR LOS RECURSOS DEL FONDO DE APORTACIONES PARA LA SEGURIDAD PÚBLICA CON EL SECRETARIADO EJECUTIVO DEL SISTEMA NACIONAL DE SEGURIDAD PÚBLICA.	CONVENIO DE COORDINACIÓN EN EL MARCO DEL SISTEMA NACIONAL DE SEGURIDAD PÚBLICA, CELEBRAN EL SECRETARIADO EJECUTIVO DEL SISTEMA NACIONAL DE SEGURIDAD PÚBLICA Y EL ESTADO DE PUEBLA, RELATIVO AL FONDO DE APORTACIONES PARA LA SEGURIDAD PÚBLICA DE LOS ESTADOS Y DEL DISTRITO FEDERAL (FASP) DEL AÑO EN CURSO, ÁREA RESPONSABLE: DIRECCIÓN DE PLANEACIÓN, VINCULACIÓN Y SEGUIMIENTO, FUENTE DE LA INFORMACIÓN: SECRETARIADO EJECUTIVO DEL SISTEMA NACIONAL DE SEGURIDAD PÚBLICA Y CONSEJO ESTATAL DE COORDINACIÓN DEL SISTEMA NACIONAL DE SEGURIDAD PÚBLICA, FRECUENCIA DE MEDICIÓN: ANUAL, SERIE DE LA INFORMACIÓN: 2023.		LAS CORPORACIONES QUE CONFORMAN EL SISTEMA ESTATAL DE SEGURIDAD PÚBLICA ADQUIEREN BIENES O SERVICIOS PARA EL DESEMPEÑO DE SUS FUNCIONES EN EL ESTADO DE PUEBLA.
	TIPO ESTRATÉGICO	DIMENSIÓN EFICACIA	FRECUENCIA IRREGULAR	MÉTODO DE CÁLCULO (V1/V2)*100
			META 100.00	



MATRIZ DE INDICADORES PARA RESULTADOS

P003 - COORDINACIÓN DE ACCIONES EMANADAS DEL SISTEMA NACIONAL DE SEGURIDAD PÚBLICA


COMPONENTE 1

RESUMEN NARRATIVO	INDICADOR	MEDIOS DE VERIFICACIÓN		SUPUESTO
SEGUIMIENTO AL CUMPLIMIENTO DE LOS OBJETIVOS Y METAS CONTENIDAS EN LOS PLANES Y PROGRAMAS NACIONALES Y ESTATALES POR EL CONSEJO NACIONAL Y SISTEMA NACIONAL DE SEGURIDAD PÚBLICA.	PORCENTAJE DE AVANCE EN LA EJECUCIÓN DEL RECURSO DEL FONDO DE APORTACIONES PARA LA SEGURIDAD PÚBLICA PARA EL CUMPLIMIENTO DE METAS Y OBJETIVOS.	AVANCE FÍSICO FINANCIERO, RESPONSABLE: DIRECCIÓN DE PLANEACIÓN, VINCULACIÓN Y SEGUIMIENTO, FUENTE DE LA INFORMACIÓN: DIRECCIÓN DE PLANEACIÓN, VINCULACIÓN Y SEGUIMIENTO, FRECUENCIA DE MEDICIÓN: TRIMESTRAL, SERIE DE LA INFORMACIÓN: 2023.		SE CUMPLEN LOS OBJETIVOS Y METAS CONTENIDAS EN LOS PLANES Y PROGRAMAS NACIONALES Y ESTATALES POR EL CONSEJO NACIONAL Y SISTEMA NACIONAL DE SEGURIDAD PÚBLICA POR PARTE DE LAS INSTITUCIONES QUE CONFORMAN EL SISTEMA ESTATAL DE SEGURIDAD PÚBLICA.
	TIPO GESTIÓN	DIMENSIÓN EFICACIA	FRECUENCIA TRIMESTRAL	META 100.00

COMPONENTE 2

RESUMEN NARRATIVO	INDICADOR	MEDIOS DE VERIFICACIÓN		SUPUESTO
EVALUACIÓN INTEGRAL DEL GRADO DE CUMPLIMIENTO DE METAS Y OBJETIVOS ALCANZADOS POR LAS INSTITUCIONES QUE CONFORMAN EL SISTEMA ESTATAL DE SEGURIDAD PÚBLICA.	PORCENTAJE DEL CUMPLIMIENTO DE LA EVALUACIÓN REALIZADA A LAS INSTITUCIONES QUE CONFORMAN EL SISTEMA ESTATAL DE SEGURIDAD PÚBLICA DURANTE EL EJERCICIO FISCAL EN CURSO.	EVALUACIÓN INTEGRAL DEL FONDO DE APORTACIONES PARA LA SEGURIDAD PÚBLICA DE LOS ESTADOS Y DEL DISTRITO FEDERAL (FASP), RESPONSABLE: DIRECCIÓN DE EVALUACIÓN, FUENTE DE LA INFORMACIÓN: DIRECCIÓN DE EVALUACIÓN, FRECUENCIA DE MEDICIÓN: ANUAL, SERIE DE LA INFORMACIÓN: 2022.		LAS INSTITUCIONES QUE CONFORMAN EL SISTEMA ESTATAL DE SEGURIDAD PÚBLICA CONOCEN LOS MECANISMOS E INSTRUMENTOS PARA MEJORA EN EL PROCESO DE CUMPLIMIENTO DE SUS METAS Y OBJETIVOS.
	TIPO GESTIÓN	DIMENSIÓN EFICACIA	FRECUENCIA IRREGULAR	META 100.00





RAMO: 06 FINANZAS
PRESUPUESTO BASADO EN RESULTADOS





MATRIZ DE INDICADORES PARA RESULTADOS E017 - MODERNIZACIÓN DEL REGISTRO PÚBLICO DE LA PROPIEDAD

Datos de Identificación del Programa Presupuestario

RESPONSABLE DEL PP	INSTANCIA(S) EJECUTORA(S) DEL PP	IMPORTE: \$ 25,747,558.00
RAMO: 06 - FINANZAS	126 - SECRETARÍA DE PLANEACIÓN Y FINANZAS	25,747,558.00
INSTITUCIÓN: 126 - SECRETARÍA DE PLANEACIÓN Y FINANZAS		
UNIDAD RESPONSABLE: A001 - INSTITUTO REGISTRAL Y CATASTRAL DEL ESTADO DE PUEBLA		
POBLACIÓN OBJETIVO: CONTRIBUYENTES A ATENDER POR EL REGISTRO PÚBLICO DE LA PROPIEDAD EN EL 2023		

Alineación

Plan Estatal de Desarrollo 2019 - 2024

PLAN ESTATAL DE DESARROLLO

EJE: 05 GOBIERNO DEMOCRÁTICO, INNOVADOR Y TRANSPARENTE

OBJETIVO: 05 CONTRIBUIR A UN GOBIERNO ABIERTO QUE GARANTICE EL COMBATE A LA CORRUPCIÓN Y LA EFICIENCIA EN LA GESTIÓN GUBERNAMENTAL, CON PERSPECTIVA DE GÉNERO E INTERSECCIONALIDAD.

ESTRATEGIA: 01 INSTRUMENTAR UN MODELO DE GOBIERNO DIGITAL, TRANSPARENTE E INNOVADOR EN BENEFICIO DE LA CIUDADANÍA PARA INCREMENTAR LA EFICIENCIA GUBERNAMENTAL.

LÍNEA DE ACCIÓN: 02 SIMPLIFICAR LOS TRÁMITES Y SERVICIOS ESTATALES A TRAVÉS DE LA REDUCCIÓN DE TIEMPOS, COSTOS Y REQUISITOS.

Objetivos, Indicadores y Metas de la MIR

FIN

RESUMEN NARRATIVO	INDICADOR	MEDIOS DE VERIFICACIÓN		SUPUESTO
CONTRIBUIR A MEJORAR Y GARANTIZAR LA CERTEZA JURÍDICA EN EL TRÁFICO INMOBILIARIO SITUADO EN EL ESTADO DE PUEBLA MEDIANTE LA ACTUALIZACIÓN, MODERNIZACIÓN E IMPLEMENTACIÓN DE MEJORAS EN EL REGISTRO PÚBLICO DE LA PROPIEDAD.	PORCENTAJE OBTENIDO EN EL DIAGNÓSTICO REALIZADO AL PROGRAMA ESTATAL DE MODERNIZACIÓN DEL REGISTRO PÚBLICO DE LA PROPIEDAD.	RESULTADO OBTENIDO EN EL DIAGNÓSTICO REALIZADO POR LA SECRETARÍA DE DESARROLLO AGRARIO, TERRITORIAL Y URBANO (SEDATU), EL CUAL DETERMINA QUE, A MENOR PUNTAJE, MAYOR LA ACTUALIZACIÓN, MODERNIZACIÓN E IMPLEMENTACIÓN DE MEJORAS EN EL REGISTRO PÚBLICO DE LA PROPIEDAD DEL ESTADO DE PUEBLA		LAS PERSONAS FÍSICAS Y MORALES SOLICITAN LA CERTEZA JURÍDICA EN SU PATRIMONIO INMOBILIARIO.
	TIPO ESTRATÉGICO	DIMENSIÓN EFICACIA	FRECUENCIA ANUAL	MÉTODO DE CÁLCULO DATO ABSOLUTO
			META 62.74	

PROPÓSITO

RESUMEN NARRATIVO	INDICADOR	MEDIOS DE VERIFICACIÓN		SUPUESTO
LAS PERSONAS FÍSICAS Y MORALES CON LA NECESIDAD DE REALIZAR ALGUNA TRANSACCIÓN INMOBILIARIA CUENTAN CON TRÁMITES REGISTRALES MÁS EFICIENTES, MODERNOS Y CON PLENA CERTEZA JURÍDICA.	TIEMPO PROMEDIO DE ATENCIÓN AL PÚBLICO.	INFORME ANUAL DE TIEMPOS DE ATENCIÓN, EXTRAÍDO DEL SISTEMA DE INFORMACIÓN REGISTRAL DEL ESTADO DE PUEBLA E INDICADORES DE PRODUCTIVIDAD GENERADOS POR UNA PLATAFORMA INTERNA		LOS TIEMPOS DE ATENCIÓN ESTABLECIDOS POR EL DOING BUSINESS NO CAMBIAN SEGÚN SUS CRITERIOS.
	TIPO ESTRATÉGICO	DIMENSIÓN EFICACIA	FRECUENCIA ANUAL	MÉTODO DE CÁLCULO V1/V2
			META 2.50	

COMPONENTE 1

RESUMEN NARRATIVO	INDICADOR	MEDIOS DE VERIFICACIÓN		SUPUESTO
ACERVO REGISTRAL Y CATASTRAL VINCULADO.	PORCENTAJE DE AVANCE DE FOLIOS VINCULADOS DE REGISTRO Y CATASTRO.	INFORME ANUAL DE FOLIOS VINCULADOS, ELABORADO Y DISPONIBLE EN EL INSTITUTO REGISTRAL Y CATASTRAL DEL ESTADO DE PUEBLA		EL USUARIO INTEGRA EN SUS TRÁMITES LA CLAVE CATASTRAL PARA SU CAPTURA.
	TIPO GESTIÓN	DIMENSIÓN EFICACIA	FRECUENCIA ANUAL	MÉTODO DE CÁLCULO (V1/V2)*100
			META 9.86	



MATRIZ DE INDICADORES PARA RESULTADOS

E018 - IMPLEMENTACIÓN DE LA ACTIVIDAD CATASTRAL EN EL ESTADO DE PUEBLA

Datos de Identificación del Programa Presupuestario

RESPONSABLE DEL PP	INSTANCIA(S) EJECUTORA(S) DEL PP	IMPORTE: \$ 88,268,097.00
RAMO: 06 - FINANZAS	126 - SECRETARÍA DE PLANEACIÓN Y FINANZAS	88,268,097.00
INSTITUCIÓN: 126 - SECRETARÍA DE PLANEACIÓN Y FINANZAS		
UNIDAD RESPONSABLE: A001 - INSTITUTO REGISTRAL Y CATASTRAL DEL ESTADO DE PUEBLA		
POBLACIÓN OBJETIVO: PERSONAS FÍSICAS Y MORALES CON ACTIVIDAD ECONÓMICA DOMICILIADAS EN EL ESTADO DE PUEBLA		

Alineación

Plan Estatal de Desarrollo 2019 - 2024

PLAN ESTATAL DE DESARROLLO

EJE: 05 GOBIERNO DEMOCRÁTICO, INNOVADOR Y TRANSPARENTE

OBJETIVO: 05 CONTRIBUIR A UN GOBIERNO ABIERTO QUE GARANTICE EL COMBATE A LA CORRUPCIÓN Y LA EFICIENCIA EN LA GESTIÓN GUBERNAMENTAL, CON PERSPECTIVA DE GÉNERO E INTERSECCIONALIDAD.

ESTRATEGIA: 01 INSTRUMENTAR UN MODELO DE GOBIERNO DIGITAL, TRANSPARENTE E INNOVADOR EN BENEFICIO DE LA CIUDADANÍA PARA INCREMENTAR LA EFICIENCIA GUBERNAMENTAL.

LÍNEA DE ACCIÓN: 02 SIMPLIFICAR LOS TRÁMITES Y SERVICIOS ESTATALES A TRAVÉS DE LA REDUCCIÓN DE TIEMPOS, COSTOS Y REQUISITOS.

Objetivos, Indicadores y Metas de la MIR

FIN

RESUMEN NARRATIVO	INDICADOR		MEDIOS DE VERIFICACIÓN		SUPUESTO
CONTRIBUIR A LA ATRACCIÓN ECONÓMICA EN EL ESTADO MEDIANTE LA GENERACIÓN DE LA CÉDULA ÚNICA REGISTRAL Y CATASTRAL.	PORCENTAJE DE VINCULACIÓN REGISTRAL Y CATASTRAL.		REPORTE ESTADÍSTICO DE VINCULACIÓN, GENERADO Y DISPONIBLE EN EL INSTITUTO REGISTRAL Y CATASTRAL DEL ESTADO DE PUEBLA, CON ACTUALIZACIÓN ANUAL		LAS PERSONAS FÍSICAS Y MORALES SOLICITAN LOS TRASLADOS DE DOMINIO.
	TIPO ESTRATÉGICO	DIMENSIÓN EFICACIA	FRECUENCIA ANUAL	META 50.00	MÉTODO DE CÁLCULO (V1/V2)*100

PROPÓSITO

RESUMEN NARRATIVO	INDICADOR		MEDIOS DE VERIFICACIÓN		SUPUESTO
LAS PERSONAS FÍSICAS Y MORALES QUE SOLICITAN SERVICIOS REGISTRALES Y CATASTRALES CUENTAN CON CERTEZA JURÍDICA.	PORCENTAJE DE SERVICIOS REGISTRALES Y CATASTRALES.		REPORTE DE BASE DE DATOS GENERADO POR EL DEPARTAMENTO DE SISTEMAS DEL INSTITUTO REGISTRAL Y CATASTRAL DEL ESTADO DE PUEBLA, CON ACTUALIZACIÓN ANUAL		LOS CONTRIBUYENTES DEMANDAN SERVICIOS REGISTRALES Y CATASTRALES EN EL ESTADO.
	TIPO ESTRATÉGICO	DIMENSIÓN EFICIENCIA	FRECUENCIA ANUAL	META 100.00	MÉTODO DE CÁLCULO (V1/V2)*100

COMPONENTE 1

RESUMEN NARRATIVO	INDICADOR		MEDIOS DE VERIFICACIÓN		SUPUESTO
TRÁMITES Y SERVICIOS REGISTRALES OTORGADOS.	PORCENTAJE DE AVANCE EN LAS OPERACIONES REGISTRALES DEL ESTADO.		BASE DE DATOS A CARGO DEL INSTITUTO REGISTRAL Y CATASTRAL DEL ESTADO DE PUEBLA, CON ACTUALIZACIÓN ANUAL		LOS CONTRIBUYENTES DEMANDAN SERVICIOS REGISTRALES EN EL ESTADO.
	TIPO GESTIÓN	DIMENSIÓN EFICIENCIA	FRECUENCIA SEMESTRAL	META 100.00	MÉTODO DE CÁLCULO (V1/V2)*100

COMPONENTE 2

RESUMEN NARRATIVO	INDICADOR		MEDIOS DE VERIFICACIÓN		SUPUESTO
TRÁMITES Y SERVICIOS CATASTRALES OTORGADOS.	PORCENTAJE DE AVANCE EN LAS OPERACIONES CATASTRALES DEL ESTADO.		BASE DE DATOS A CARGO DEL INSTITUTO REGISTRAL Y CATASTRAL DEL ESTADO DE PUEBLA, CON ACTUALIZACIÓN ANUAL		LOS CONTRIBUYENTES DEMANDAN SERVICIOS CATASTRALES EN EL ESTADO.
	TIPO GESTIÓN	DIMENSIÓN EFICIENCIA	FRECUENCIA SEMESTRAL	META 100.00	MÉTODO DE CÁLCULO (V1/V2)*100

Datos de Identificación del Programa Presupuestario

RESPONSABLE DEL PP	INSTANCIA(S) EJECUTORA(S) DEL PP	IMPORTE : \$ 2,308,054,677.00
RAMO : 06 - FINANZAS	126 - SECRETARÍA DE PLANEACIÓN Y FINANZAS	2,308,054,677.00
INSTITUCIÓN : 126 - SECRETARÍA DE PLANEACIÓN Y FINANZAS		
UNIDAD RESPONSABLE : 3000 - SUBSECRETARÍA DE INGRESOS		
POBLACIÓN OBJETIVO : INGRESOS PROPIOS DEL GOBIERNO DEL ESTADO DE PUEBLA		

Alineación

Plan Estatal de Desarrollo 2019 - 2024

PLAN ESTATAL DE DESARROLLO

EJE: 05 GOBIERNO DEMOCRÁTICO, INNOVADOR Y TRANSPARENTE

OBJETIVO: 05 CONTRIBUIR A UN GOBIERNO ABIERTO QUE GARANTICE EL COMBATE A LA CORRUPCIÓN Y LA EFICIENCIA EN LA GESTIÓN GUBERNAMENTAL, CON PERSPECTIVA DE GÉNERO E INTERSECCIONALIDAD.

ESTRATEGIA: 02 MEJORAR LA CAPTACIÓN Y EJERCICIO DE LOS RECURSOS PÚBLICOS PARA ORIENTARLOS AL DESARROLLO INTEGRAL DE LA ENTIDAD.

LÍNEA DE ACCIÓN: 02 IMPULSAR LA RECAUDACIÓN DE LOS INGRESOS PÚBLICOS MEDIANTE ESQUEMAS DE TRIBUTACIÓN EFICIENTES QUE PROMUEVAN EL CUMPLIMIENTO VOLUNTARIO Y OPORTUNO DE OBLIGACIONES, Y MINIMICEN LA EVASIÓN FISCAL.

Programas Especiales (Transversales)

PROGRAMA ESPECIAL : 01 PROGRAMA ESPECIAL DE INFRAESTRUCTURA

Objetivos, Indicadores y Metas de la MIR

FIN

RESUMEN NARRATIVO	INDICADOR	MEDIOS DE VERIFICACIÓN		SUPUESTO
CONTRIBUIR AL EQUILIBRIO ENTRE LOS RECURSOS GENERADOS Y LOS EJERCIDOS PARA GARANTIZAR LA SOSTENIBILIDAD MEDIANTE EL INCREMENTO DE LOS INGRESOS DEL ESTADO.	PORCENTAJE DE INGRESOS PROPIOS RESPECTO INGRESOS TOTALES.	ESTADOS FINANCIEROS EMITIDOS POR LA DIRECCIÓN DE CONTABILIDAD DE LA SECRETARÍA DE PLANEACIÓN Y FINANZAS, PUBLICADOS EN LA PÁGINA HTTP://WWW.TRANSparenciAFISCAL.PUEBLA.GOB.MX EN LA RUTA: MENÚ RENDICIÓN DE CUENTAS, SELECCIONAR LA OPCIÓN INFORMES DE FINANZAS PÚBLICAS E INFORMES DE GOBIERNO		EL ESTADO MANTIENE LAS POTESTADES TRIBUTARIAS.
	TIPO ESTRATÉGICO	DIMENSIÓN EFICACIA	FRECUENCIA ANUAL	META 7.52

PROPÓSITO

RESUMEN NARRATIVO	INDICADOR	MEDIOS DE VERIFICACIÓN		SUPUESTO
LOS INGRESOS DE LIBRE DISPOSICIÓN SE OBTIENEN DE ACUERDO A LAS ESTIMACIONES DE LEY A TRAVÉS DE PROCESOS DE RECAUDACIÓN Y VIGILANCIA EFECTIVOS.	PORCENTAJE DE AVANCE EN LA RECAUDACIÓN DE INGRESOS DE LIBRE DISPOSICIÓN CON RESPECTO A LO ESTIMADO EN LA LEY.	ESTADOS FINANCIEROS EMITIDOS POR LA DIRECCIÓN DE CONTABILIDAD DE LA SECRETARÍA DE PLANEACIÓN Y FINANZAS, PUBLICADOS EN LA PÁGINA WWW.TRANSparenciAFISCAL.PUEBLA.GOB.MX EN LA RUTA: MENÚ RENDICIÓN DE CUENTAS Y SELECCIONAR LA OPCIÓN: INFORMES DE FINANZAS PÚBLICAS E INFORME DE GOBIERNO		LAS POTESTADES FISCALES DEL ESTADO SE MANTIENEN SIN MODIFICACIÓN.
	TIPO ESTRATÉGICO	DIMENSIÓN EFICACIA	FRECUENCIA ANUAL	META 100.00

COMPONENTE 1

RESUMEN NARRATIVO	INDICADOR	MEDIOS DE VERIFICACIÓN		SUPUESTO
RECAUDACIÓN DE INGRESOS PROPIOS INCREMENTADA.	PORCENTAJE DE AVANCE EN LA RECAUDACIÓN DE INGRESOS LOCALES DEL ESTADO CON RESPECTO A LO ESTIMADO EN LA LEY DE INGRESOS.	ESTADOS FINANCIEROS DE CONTABILIDAD Y LEY DE INGRESOS DEL ESTADO, PUBLICADOS EN EL PORTAL DE TRANSPARENCIA WWW.TRANSparenciAFISCAL.PUEBLA.GOB.MX		LOS CONTRIBUYENTES ADOPTAN LAS NUEVAS TECNOLOGÍAS PARA REALIZAR EL PAGO DE SUS CONTRIBUCIONES.
	TIPO ESTRATÉGICO	DIMENSIÓN EFICACIA	FRECUENCIA ANUAL	META 100.00



MATRIZ DE INDICADORES PARA RESULTADOS

GO01 - RECAUDACIÓN EFICIENTE

COMPONENTE 2

RESUMEN NARRATIVO	INDICADOR	MEDIOS DE VERIFICACIÓN		SUPUESTO
AUDITORIAS EN MATERIA DE IMPUESTOS FEDERALES Y ESTATALES PARA COMBATIR LA EVASIÓN Y DEFRAUDACIÓN FISCAL CONTINUAS.	PORCENTAJE DE CUMPLIMIENTO EN LOS ACTOS FISCALES.	REPORTES DE FISCALIZACIÓN DEL SERVICIO DE ADMINISTRACIÓN TRIBUTARIA (SAT) Y DE LA DIRECCIÓN DE FISCALIZACIÓN DE LA SECRETARÍA DE PLANEACIÓN Y FINANZAS		EL SERVICIO DE ADMINISTRACIÓN TRIBUTARIA (SAT) FACILITA EL ACCESO A SU INFORMACIÓN PARA PROGRAMAR LOS ACTOS DE FISCALIZACIÓN.
	TIPO GESTIÓN	DIMENSIÓN EFICACIA	FRECUENCIA MENSUAL	META 100.00

COMPONENTE 3

RESUMEN NARRATIVO	INDICADOR	MEDIOS DE VERIFICACIÓN		SUPUESTO
OPERACIONES ILÍCITAS DETECTADAS.	PORCENTAJE DE ESTUDIOS DE DETECCIÓN DE OPERACIONES CON RECURSOS DE PROCEDENCIA ILÍCITA ELABORADOS.	ARCHIVOS ELECTRÓNICOS BAJO RESGUARDO DE LA UNIDAD DE INTELIGENCIA PATRIMONIAL Y ECONÓMICA DE LA SECRETARÍA DE PLANEACIÓN Y FINANZAS		LAS DEPENDENCIAS DEL ESTADO REPORTAN INFORMACIÓN ÚTIL, CONFIABLE Y OPORTUNA PARA REALIZAR REPORTES CON FINES DE INTELIGENCIA.
	TIPO GESTIÓN	DIMENSIÓN EFICACIA	FRECUENCIA SEMESTRAL	META 100.00

MATRIZ DE INDICADORES PARA RESULTADOS

PO04 - GESTIÓN PARA RESULTADOS DE LA ADMINISTRACIÓN PÚBLICA

Datos de Identificación del Programa Presupuestario

RESPONSABLE DEL PP	INSTANCIA(S) EJECUTORA(S) DEL PP	IMPORTE : \$ 566,581,366.00
RAMO : 06 - FINANZAS	126 - SECRETARÍA DE PLANEACIÓN Y FINANZAS	566,581,366.00
INSTITUCIÓN : 126 - SECRETARÍA DE PLANEACIÓN Y FINANZAS		
UNIDAD RESPONSABLE : 4000 - SUBSECRETARÍA DE EGRESOS		
POBLACIÓN OBJETIVO : DEPENDENCIAS Y ENTIDADES DEL ESTADO DE PUEBLA QUE EJERCEN GASTO PÚBLICO		

Alineación

Plan Estatal de Desarrollo 2019 - 2024

PLAN ESTATAL DE DESARROLLO

EJE: 05 GOBIERNO DEMOCRÁTICO, INNOVADOR Y TRANSPARENTE

OBJETIVO: 05 CONTRIBUIR A UN GOBIERNO ABIERTO QUE GARANTICE EL COMBATE A LA CORRUPCIÓN Y LA EFICIENCIA EN LA GESTIÓN GUBERNAMENTAL, CON PERSPECTIVA DE GÉNERO E INTERSECCIONALIDAD.

ESTRATEGIA: 01 INSTRUMENTAR UN MODELO DE GOBIERNO DIGITAL, TRANSPARENTE E INNOVADOR EN BENEFICIO DE LA CIUDADANÍA PARA INCREMENTAR LA EFICIENCIA GUBERNAMENTAL.

LÍNEA DE ACCIÓN: 02 SIMPLIFICAR LOS TRÁMITES Y SERVICIOS ESTATALES A TRAVÉS DE LA REDUCCIÓN DE TIEMPOS, COSTOS Y REQUISITOS.

ESTRATEGIA: 03 FORTALECER LOS MECANISMOS DE PLANEACIÓN, CONTROL, EVALUACIÓN Y FISCALIZACIÓN EN EL SECTOR GUBERNAMENTAL PARA LA MEJORA CONTINUA Y EL COMBATE A LA CORRUPCIÓN E IMPUNIDAD.

LÍNEA DE ACCIÓN: 01 MEJORAR LOS PROCESOS DE CONTROL Y EVALUACIÓN DE LA GESTIÓN GUBERNAMENTAL Y DE DESEMPEÑO.

Programas Especiales (Transversales)

PROGRAMA ESPECIAL : 03 PROGRAMA ESPECIAL DE IGUALDAD SUSTANTIVA

Objetivos, Indicadores y Metas de la MIR

FIN

RESUMEN NARRATIVO	INDICADOR	MEDIOS DE VERIFICACIÓN		SUPUESTO
CONTRIBUIR A CONTAR CON FINANZAS SANAS QUE PERMITAN GENERAR VALOR PÚBLICO MEDIANTE LA IMPLEMENTACIÓN DEL PRESUPUESTO BASADO EN RESULTADOS EN LA ASIGNACIÓN DE RECURSOS.	AVANCE EN LA IMPLEMENTACIÓN DEL PRESUPUESTO BASADO EN RESULTADOS Y DEL SISTEMA DE EVALUACIÓN DEL DESEMPEÑO GUBERNAMENTAL (PBR-SED) EN EL ÁMBITO ESTATAL.	DOCUMENTO RELATIVO AL CUMPLIMIENTO DE LAS DISPOSICIONES CONTENIDAS EN EL PÁRRAFO TERCERO DEL ARTÍCULO 80 DE LA LEY GENERAL DE CONTABILIDAD GUBERNAMENTAL EMITIDO POR LA SECRETARÍA DE HACIENDA Y CRÉDITO PÚBLICO (SHCP), DISPONIBLE PARA SU CONSULTA EN LA PÁGINA: HTTP://WWW.TRANSPARENCIAPRESUPUESTARIA.GOB.MX/ES/PTP/ENTIDADES/FEDERATIVAS#DIAGNOSTICOPBR-SED		EL MARCO JURÍDICO NORMATIVO ORIENTADO A LA GESTIÓN PARA RESULTADOS SE MANTIENE VIGENTE.
	TIPO ESTRATÉGICO	DIMENSIÓN EFICACIA	FRECUENCIA ANUAL	META 90.00
				MÉTODO DE CÁLCULO DATO ABSOLUTO

PROPÓSITO

RESUMEN NARRATIVO	INDICADOR	MEDIOS DE VERIFICACIÓN		SUPUESTO
LAS DEPENDENCIAS Y ENTIDADES DE LA ADMINISTRACIÓN PÚBLICA ESTATAL EJERCEN EL GASTO PÚBLICO EN APEGO A LOS CRITERIOS DE RACIONALIDAD Y AUSTERIDAD, PROCURANDO SU EFICIENCIA, EFICACIA, ECONOMÍA, TRANSPARENCIA Y HONRADEZ.	ÍNDICE DE INFORMACIÓN DEL EJERCICIO DEL GASTO.	RESULTADO PUBLICADO POR EL INSTITUTO MEXICANO PARA LA COMPETITIVIDAD (IMCO), DISPONIBLE PARA SU CONSULTA EN LA PÁGINA: HTTPS://IMCO.ORG.MX/HOME/ COLOCAR EN BUSCADOR DE LA PÁGINA: ÍNDICE DE INFORMACIÓN DEL EJERCICIO DEL GASTO		EL INSTITUTO MEXICANO PARA LA COMPETITIVIDAD (IMCO) PUBLICA LA INFORMACIÓN Y SE CONSERVAN LOS CRITERIOS DE EVALUACIÓN PARA LA VALORACIÓN DE LOS ÍNDICES.
	TIPO ESTRATÉGICO	DIMENSIÓN EFICACIA	FRECUENCIA ANUAL	META 95.80
				MÉTODO DE CÁLCULO DATO ABSOLUTO



MATRIZ DE INDICADORES PARA RESULTADOS

PO04 - GESTIÓN PARA RESULTADOS DE LA ADMINISTRACIÓN PÚBLICA

COMPONENTE 1

RESUMEN NARRATIVO	INDICADOR	MEDIOS DE VERIFICACIÓN		SUPUESTO
COORDINACIÓN DE LA POLÍTICA DE INVERSIÓN PÚBLICA EFICIENTADA.	PORCENTAJE DE GASTO DE CAPITAL DESTINADO A INVERSIÓN PÚBLICA RESPECTO AL GASTO ANUAL PROGRAMABLE.	INFORME ANUAL DEL GASTO TOTAL REAL GENERADO POR LA UNIDAD DE PROGRAMACIÓN Y PRESUPUESTO E INFORME ANUAL DEL GASTO DE CAPITAL GENERADO Y A RESGUARDO DE LA UNIDAD DE INVERSIÓN, DEUDA Y OTRAS OBLIGACIONES DE LA SECRETARÍA DE PLANEACIÓN Y FINANZAS		SE MANTIENEN LOS RECURSOS PRESUPUESTADOS A GASTO DE CAPITAL.
	TIPO GESTIÓN	DIMENSIÓN EFICACIA	FRECUENCIA ANUAL	META 2.26

COMPONENTE 2

RESUMEN NARRATIVO	INDICADOR	MEDIOS DE VERIFICACIÓN		SUPUESTO
EFICACIA EN LA EJECUCIÓN DEL GASTO PÚBLICO IMPLEMENTADA.	RAZÓN DE EQUILIBRIO PRESUPUESTARIO DE RECURSOS DE LIBRE DISPOSICIÓN.	REPORTES EMITIDOS POR EL SISTEMA DE EGRESOS A RESGUARDO DE LA DIRECCIÓN DE PRESUPUESTO Y POLÍTICA PRESUPUESTAL		LAS DEPENDENCIAS Y ENTIDADES DE LA ADMINISTRACIÓN PÚBLICA ESTATAL DEVENGAN EN TIEMPO Y FORMA LOS RECURSOS ASIGNADOS.
	TIPO GESTIÓN	DIMENSIÓN EFICACIA	FRECUENCIA TRIMESTRAL	META 1.00

COMPONENTE 3

RESUMEN NARRATIVO	INDICADOR	MEDIOS DE VERIFICACIÓN		SUPUESTO
INICIATIVA DE LEY DE EGRESOS PARA RESULTADOS CON UN ENFOQUE TRANSVERSAL ELABORADA.	ÍNDICE DE INFORMACIÓN PRESUPUESTAL ESTATAL.	RESULTADO 2023 PUBLICADO POR EL INSTITUTO MEXICANO PARA LA COMPETITIVIDAD (IMCO) DISPONIBLE PARA SU CONSULTA EN LA PÁGINA: HTTPS://IMCO.ORG.MX/HOME/ COLOCAR EN EL BUSCADOR DE LA PÁGINA: ÍNDICE DE INFORMACIÓN PRESUPUESTAL ESTATAL 2023		EL INSTITUTO MEXICANO PARA LA COMPETITIVIDAD (IMCO) PUBLICA LA INFORMACIÓN Y SE CONSERVAN LOS CRITERIOS DE EVALUACIÓN PARA LA VALORACIÓN DE LOS ÍNDICES.
	TIPO ESTRATÉGICO	DIMENSIÓN EFICACIA	FRECUENCIA ANUAL	META 100.00

COMPONENTE 4

RESUMEN NARRATIVO	INDICADOR	MEDIOS DE VERIFICACIÓN		SUPUESTO
INFORMACIÓN FINANCIERA, PROGRAMÁTICA, PRESUPUESTARIA Y FISCAL TRANSPARENTADA.	ÍNDICE DE TRANSPARENCIA Y DISPONIBILIDAD DE LA INFORMACIÓN FISCAL DE LAS ENTIDADES FEDERATIVAS.	INFORMACIÓN PUBLICADA EN LA PÁGINA: HTTP://WWW.REGIONAL.COM SELECCIONAR LA OPCIÓN: ARINDICES, ÍNDICE DE TRANSPARENCIA Y DISPONIBILIDAD DE LA INFORMACIÓN FISCAL 2023		AREGIONAL MANTIENE LOS CRITERIOS DE EVALUACIÓN.
	TIPO GESTIÓN	DIMENSIÓN EFICACIA	FRECUENCIA IRREGULAR	META 96.00



MATRIZ DE INDICADORES PARA RESULTADOS

PO04 - GESTIÓN PARA RESULTADOS DE LA ADMINISTRACIÓN PÚBLICA

COMPONENTE 5

RESUMEN NARRATIVO	INDICADOR	MEDIOS DE VERIFICACIÓN		SUPUESTO
CONTABILIDAD GUBERNAMENTAL ARMONIZADA.	NÚMERO DE DOCUMENTOS FINANCIEROS ARMONIZADOS Y PUBLICADOS DE ACUERDO A LA LEY GENERAL DE CONTABILIDAD GUBERNAMENTAL.	INFORMACIÓN PUBLICADA EN LA PÁGINA: <a (título="" -norma="" con="" de="" deberán="" del="" entidades="" establecer="" estructura="" federales="" federativas="" formato="" gobierno="" href="http://TRANSPARENCIA.PUEBLA.GOB.MX/DEPENDENCIAS-SECRETARÍA DE PLANEACIÓN Y FINANZAS-PRESUPUESTO DEL GASTO PÚBLICO-PRESUPUESTO ASIGNADO, CUENTA PÚBLICA-ARTÍCULO 77 - FRACCIÓN XXI C, PÁGINA: 		SE RECIBE INFORMACIÓN EN TIEMPO Y FORMA PARA LA INTEGRACIÓN DE LOS DOCUMENTOS.
	TIPO GESTIÓN	DIMENSIÓN EFICACIA	FRECUENCIA IRREGULAR	META 5.00

COMPONENTE 6

RESUMEN NARRATIVO	INDICADOR	MEDIOS DE VERIFICACIÓN		SUPUESTO
TRÁMITES DE RECURSOS EN MATERIA DE AYUDAS Y SUBSIDIOS A ORGANISMOS PÚBLICOS DESCENTRALIZADOS (ODES) VALIDADOS.	NÚMERO DE REPORTES SOBRE TRÁMITES DE LOS RECURSOS EN MATERIA DE AYUDAS Y SUBSIDIOS A ORGANISMOS PÚBLICOS DESCENTRALIZADOS VALIDADOS.	REPORTES SEMESTRAL DE LOS TRÁMITES VALIDADOS EN MATERIA DE AYUDAS Y SUBSIDIOS OTORGADOS A LOS ORGANISMOS PÚBLICOS DESCENTRALIZADOS (ODES), QUE POR COMPETENCIA REALIZAN LA SUBDIRECCIÓN DE GLOSA DE GASTO CORRIENTE Y SUBDIRECCIÓN DE GLOSA DE GASTO DE INVERSIÓN		LOS ORGANISMOS PÚBLICOS DESCENTRALIZADOS SOLICITAN TRÁMITES DE AYUDAS Y SUBSIDIOS.
	TIPO GESTIÓN	DIMENSIÓN EFICIENCIA	FRECUENCIA SEMESTRAL	META 2.00



MATRIZ DE INDICADORES PARA RESULTADOS

PO05 - PLANEACIÓN Y EVALUACIÓN ESTRATÉGICA

Datos de Identificación del Programa Presupuestario

RESPONSABLE DEL PP	INSTANCIA(S) EJECUTORA(S) DEL PP	IMPORTE: \$ 25,594,519.00
RAMO: 06 - FINANZAS	126 - SECRETARÍA DE PLANEACIÓN Y FINANZAS	25,594,519.00
INSTITUCIÓN: 126 - SECRETARÍA DE PLANEACIÓN Y FINANZAS		
UNIDAD RESPONSABLE: 2000 - SUBSECRETARÍA DE PLANEACIÓN		
POBLACIÓN OBJETIVO: INSTANCIAS DE PLANEACIÓN Y EVALUACIÓN DE LA ADMINISTRACIÓN PÚBLICA ESTATAL Y MUNICIPAL QUE PRESENTAN NECESIDADES DE PLANEACIÓN ESTRATÉGICA Y EVALUACIÓN		

Alineación

Plan Estatal de Desarrollo 2019 - 2024

PLAN ESTATAL DE DESARROLLO

EJE: 05 GOBIERNO DEMOCRÁTICO, INNOVADOR Y TRANSPARENTE

OBJETIVO: 05 CONTRIBUIR A UN GOBIERNO ABIERTO QUE GARANTICE EL COMBATE A LA CORRUPCIÓN Y LA EFICIENCIA EN LA GESTIÓN GUBERNAMENTAL, CON PERSPECTIVA DE GÉNERO E INTERSECCIONALIDAD.

ESTRATEGIA: 03 FORTALECER LOS MECANISMOS DE PLANEACIÓN, CONTROL, EVALUACIÓN Y FISCALIZACIÓN EN EL SECTOR GUBERNAMENTAL PARA LA MEJORA CONTINUA Y EL COMBATE A LA CORRUPCIÓN E IMPUNIDAD.

LÍNEA DE ACCIÓN: 03 IMPULSAR QUE LOS PLANES Y PROGRAMAS DE DESARROLLO EN SU ELABORACIÓN Y EVALUACIÓN ESTÉN SUSTENTADOS METODOLÓGICAMENTE, CONSIDERANDO UN ESQUEMA DE PARTICIPACIÓN CON INTERSECCIONALIDAD.

Objetivos, Indicadores y Metas de la MIR

FIN

RESUMEN NARRATIVO	INDICADOR	MEDIOS DE VERIFICACIÓN	SUPUESTO										
CONTRIBUIR A FORTALECER LOS PROCESOS DE GESTIÓN PARA RESULTADOS EN LA ADMINISTRACIÓN PÚBLICA ESTATAL MEDIANTE EL SISTEMA ESTATAL DE PLANEACIÓN DEMOCRÁTICA.	ÍNDICE GENERAL DE AVANCE DEL PRESUPUESTO BASADO EN RESULTADOS Y DEL SISTEMA DE EVALUACIÓN DEL DESEMPEÑO (PBR-SED) EN EL ÁMBITO ESTATAL.	INFORME DEL AVANCE ALCANZADO POR LAS ENTIDADES FEDERATIVAS, LOS MUNICIPIOS Y LAS DEMARCACIONES TERRITORIALES DE LA CIUDAD DE MÉXICO EN LA IMPLANTACIÓN Y OPERACIÓN DEL PRESUPUESTO BASADO EN RESULTADOS Y DEL SISTEMA DE EVALUACIÓN DEL DESEMPEÑO, ELABORADO Y EMITIDO POR LA SECRETARÍA DE HACIENDA Y CRÉDITO PÚBLICO (SHCP) CON INFORMACIÓN DE LAS ENTIDADES FEDERATIVAS Y MUNICIPIOS. FRECUENCIA DE MEDICIÓN IRREGULAR (ABRIL DE CADA AÑO) DISPONIBLE PARA SU CONSULTA EN LA PÁGINA: HTTPS://WWW.TRANSPARENCIAPRESUPUESTARIA.GOB.MX/ES/PTP/ENTIDADES FEDERATIVAS#DIAGNOSTICOPBR-SED CLIC EN EL BOTÓN: CONSULTA EL INFORME PARA 2023. SERIE DE INFORMACIÓN DISPONIBLE: 2010, 2012, 2014 Y DE 2015 AL 2022	LA INSTANCIA EVALUADORA MANTIENE LOS MISMOS CRITERIOS DE EVALUACIÓN Y PONDERACIÓN.										
	<table border="1"> <thead> <tr> <th>TIPO</th> <th>DIMENSIÓN</th> <th>FRECUENCIA</th> <th>META</th> <th>MÉTODO DE CÁLCULO</th> </tr> </thead> <tbody> <tr> <td>ESTRATÉGICO</td> <td>EFICACIA</td> <td>ANUAL</td> <td>94.20</td> <td>DATO ABSOLUTO</td> </tr> </tbody> </table>	TIPO	DIMENSIÓN	FRECUENCIA	META	MÉTODO DE CÁLCULO	ESTRATÉGICO	EFICACIA	ANUAL	94.20	DATO ABSOLUTO		
TIPO	DIMENSIÓN	FRECUENCIA	META	MÉTODO DE CÁLCULO									
ESTRATÉGICO	EFICACIA	ANUAL	94.20	DATO ABSOLUTO									



MATRIZ DE INDICADORES PARA RESULTADOS

PO05 - PLANEACIÓN Y EVALUACIÓN ESTRATÉGICA

PROPÓSITO

RESUMEN NARRATIVO	INDICADOR	MEDIOS DE VERIFICACIÓN	SUPUESTO
LA ADMINISTRACIÓN PÚBLICA ESTATAL FORTALECE LOS PROCESOS DE PLANEACIÓN Y EVALUACIÓN ESTRATÉGICA.	<p>PORCENTAJE DE AVANCE EN LA SECCIÓN DE PLANEACIÓN DEL ÍNDICE GENERAL DE AVANCE DEL PRESUPUESTO BASADO EN RESULTADOS Y DEL SISTEMA DE EVALUACIÓN DEL DESEMPEÑO (PBR-SED) OBTENIDO POR EL ESTADO DE PUEBLA.</p>	<p>PÁGINAS CON LOS RESULTADOS DEL ESTADO DE PUEBLA DEL INFORME DEL AVANCE ALCANZADO POR LAS ENTIDADES FEDERATIVAS, LOS MUNICIPIOS Y LAS DEMARCACIONES TERRITORIALES DE LA CIUDAD DE MÉXICO EN LA IMPLANTACIÓN Y OPERACIÓN DEL PRESUPUESTO BASADO EN RESULTADOS Y DEL SISTEMA DE EVALUACIÓN DEL DESEMPEÑO, ELABORADO Y EMITIDO POR LA SECRETARÍA DE HACIENDA Y CRÉDITO PÚBLICO (SHCP) CON INFORMACIÓN DE LAS ENTIDADES FEDERATIVAS Y MUNICIPIOS. FRECUENCIA DE MEDICIÓN IRREGULAR (ABRIL DE CADA AÑO) DISPONIBLE PARA SU CONSULTA EN: HTTPS://WWW.TRANSPARENCIAPRESUPUESTARIA.GOB.MX/ES/PTP/ENTIDADES FEDERATIVAS#DIAGNOSTICOPBR-SED CLIC EN EL BOTÓN: CONSULTA EL INFORME PARA 2023. SERIE DE INFORMACIÓN DISPONIBLE: 2010, 2012, 2014 Y DE 2015 AL 2022</p>	<p>LA SECRETARÍA DE HACIENDA Y CRÉDITO PÚBLICO (SHCP) UTILIZA EL MISMO INSTRUMENTO DE RECOLECCIÓN DE INFORMACIÓN, ASÍ COMO LOS CRITERIOS DE EVALUACIÓN Y PONDERACIÓN EMPLEADOS EN EL AÑO 2020.</p>
	<p>TIPO ESTRATÉGICO</p> <p>DIMENSIÓN EFICACIA</p>	<p>FRECUENCIA ANUAL</p> <p>META 100.00</p>	<p>MÉTODO DE CÁLCULO (V1/V2)*100</p>

COMPONENTE 1

RESUMEN NARRATIVO	INDICADOR	MEDIOS DE VERIFICACIÓN	SUPUESTO
EVALUACIÓN Y SEGUIMIENTO A LOS RESULTADOS DE LAS EVALUACIONES DE LOS PROGRAMAS PÚBLICOS REALIZADOS.	<p>PORCENTAJE DE AVANCE EN LA SECCIÓN EVALUACIÓN DEL ÍNDICE GENERAL DE AVANCE DEL PRESUPUESTO BASADO EN RESULTADOS Y DEL SISTEMA DE EVALUACIÓN DEL DESEMPEÑO (PBR-SED) OBTENIDO POR EL ESTADO DE PUEBLA.</p>	<p>PÁGINAS CON LOS RESULTADOS DEL ESTADO DE PUEBLA DEL INFORME DEL AVANCE ALCANZADO POR LAS ENTIDADES FEDERATIVAS, LOS MUNICIPIOS Y LAS DEMARCACIONES TERRITORIALES DE LA CIUDAD DE MÉXICO EN LA IMPLANTACIÓN Y OPERACIÓN DEL PRESUPUESTO BASADO EN RESULTADOS Y DEL SISTEMA DE EVALUACIÓN DEL DESEMPEÑO, ELABORADO Y EMITIDO POR LA SECRETARÍA DE HACIENDA Y CRÉDITO PÚBLICO (SHCP) CON INFORMACIÓN DE LAS ENTIDADES FEDERATIVAS Y MUNICIPIOS. FRECUENCIA DE MEDICIÓN IRREGULAR (ABRIL DE CADA AÑO) DISPONIBLE PARA SU CONSULTA EN: HTTPS://WWW.TRANSPARENCIAPRESUPUESTARIA.GOB.MX/ES/PTP/ENTIDADES FEDERATIVAS#DIAGNOSTICOPBR-SED CLIC EN EL BOTÓN: CONSULTA EL INFORME PARA 2023. SERIE DE INFORMACIÓN DISPONIBLE: 2010, 2012, 2014 Y DE 2015 AL 2022</p>	<p>LA SECRETARÍA DE HACIENDA Y CRÉDITO PÚBLICO (SHCP) UTILIZA EL MISMO INSTRUMENTO DE RECOLECCIÓN DE INFORMACIÓN, ASÍ COMO LOS CRITERIOS DE EVALUACIÓN Y PONDERACIÓN EMPLEADOS EN 2020.</p>
	<p>TIPO ESTRATÉGICO</p> <p>DIMENSIÓN EFICACIA</p>	<p>FRECUENCIA ANUAL</p> <p>META 100.00</p>	<p>MÉTODO DE CÁLCULO (V1/V2)*100</p>

COMPONENTE 2

RESUMEN NARRATIVO	INDICADOR	MEDIOS DE VERIFICACIÓN	SUPUESTO
ACCIONES DEL SISTEMA ESTATAL DE INFORMACIÓN REALIZADAS.	<p>PORCENTAJE DE PRODUCTOS ACTUALIZADOS QUE COMPONEN EL SISTEMA ESTATAL DE INFORMACIÓN.</p>	<p>REPORTE DE CUMPLIMIENTO DE LOS PRODUCTOS ACTUALIZADOS DEL SISTEMA DE ESTADÍSTICA E INFORMACIÓN (SEI), ELABORADO POR LA DIRECCIÓN DE ESTADÍSTICA E INFORMACIÓN (DEI) DE LA SUBSECRETARÍA DE PLANEACIÓN, CON INFORMACIÓN DE LA DEI, FRECUENCIA DE MEDICIÓN ANUAL, DISPONIBLES PARA SU CONSULTA EN EL SITIO WEB: WWW.CEIGEP.PUEBLA.GOB.MX SE CUENTA CON INFORMACIÓN DE LOS EJERCICIOS 2019, 2020, 2021 Y 2022</p>	<p>LAS DEPENDENCIAS Y ENTIDADES DE LA ADMINISTRACIÓN PÚBLICA ESTATAL Y LOS AYUNTAMIENTOS COLABORAN DE MANERA REGULAR EN LA REALIZACIÓN DE LOS PRODUCTOS ESTADÍSTICOS Y GEOGRÁFICOS.</p>
	<p>TIPO GESTIÓN</p> <p>DIMENSIÓN EFICACIA</p>	<p>FRECUENCIA ANUAL</p> <p>META 100.00</p>	<p>MÉTODO DE CÁLCULO (V1/V2)*100</p>



MATRIZ DE INDICADORES PARA RESULTADOS

PO05 - PLANEACIÓN Y EVALUACIÓN ESTRATÉGICA

COMPONENTE 3

RESUMEN NARRATIVO	INDICADOR	MEDIOS DE VERIFICACIÓN		SUPUESTO
DESARROLLO DE CAPACIDADES TÉCNICA EN MATERIA DE PLANEACIÓN DE LAS ADMINISTRACIONES PÚBLICAS MUNICIPALES REALIZADA.	PORCENTAJE DE MUNICIPIOS DE PUEBLA ATENDIDOS CON ASISTENCIA TÉCNICA EN MATERIA DE PLANEACIÓN.	<p>REPORTE DE FORTALECIMIENTO A LA CAPACIDAD TÉCNICA DE LAS ADMINISTRACIONES PÚBLICAS MUNICIPALES EN MATERIA DE PLANEACIÓN, ELABORADO POR LA DIRECCIÓN DE PLANEACIÓN Y DESARROLLO (DPD) DE LA SUBSECRETARÍA DE PLANEACIÓN, CON INFORMACIÓN DE LAS ACTAS DE LAS SESIONES DE LAS INSTANCIAS DE PLANEACIÓN MUNICIPAL, ASÍ COMO CONVOCATORIA Y LISTA DE REGISTRO DE LOS MUNICIPIOS, FRECUENCIA DE MEDICIÓN SEMESTRAL, DISPONIBLE PARA SU CONSULTA EN LA DPD UBICADA EN EL TERCER PISO DE LA SECRETARÍA DE PLANEACIÓN Y FINANZAS (11 ORIENTE 2224, COLONIA AZCÁRATE, PUEBLA, PUE.) SE CUENTA CON INFORMACIÓN DE LOS EJERCICIOS 2016, 2018, 2019, 2020, 2021 Y 2022</p>		LOS MUNICIPIOS SOLICITAN ASISTENCIA TÉCNICA.
	<p>TIPO GESTIÓN</p> <p>DIMENSIÓN EFICACIA</p>	<p>FRECUENCIA SEMESTRAL</p> <p>META 100.00</p>	<p>MÉTODO DE CÁLCULO (V1/V2)*100</p>	

COMPONENTE 4

RESUMEN NARRATIVO	INDICADOR	MEDIOS DE VERIFICACIÓN		SUPUESTO
PROCESOS DEL SISTEMA ESTATAL DE PLANEACIÓN DEMOCRÁTICA EJECUTADOS.	PORCENTAJE DE ACCIONES DEL SISTEMA ESTATAL DE PLANEACIÓN DEMOCRÁTICA REALIZADAS.	<p>REPORTE DE CUMPLIMIENTO DE LAS ACCIONES DEL SISTEMA ESTATAL DE PLANEACIÓN DEMOCRÁTICA, ELABORADO POR LA DIRECCIÓN DE PLANEACIÓN Y DESARROLLO (DPD) DE LA SUBSECRETARÍA DE PLANEACIÓN, CON INFORMACIÓN DEL ACTA DE SESIÓN DEL COPLADEP, FRECUENCIA DE MEDICIÓN IRREGULAR (MARZO, JUNIO, NOVIEMBRE, DICIEMBRE) DISPONIBLE PARA SU CONSULTA EN LA DPD UBICADA EN EL TERCER PISO DE LA SECRETARÍA DE PLANEACIÓN Y FINANZAS (11 ORIENTE 2224, COLONIA AZCÁRATE, PUEBLA, PUE.) SE CUENTA CON INFORMACIÓN DE LOS EJERCICIOS 2019, 2020, 2021 Y 2022</p>		LAS DEPENDENCIAS Y ENTIDADES DE LA ADMINISTRACIÓN PÚBLICA ESTATAL ASÍ COMO LOS MUNICIPIOS UTILIZAN LAS HERRAMIENTAS DE PLANEACIÓN Y SEGUIMIENTO DISPONIBLES.
	<p>TIPO GESTIÓN</p> <p>DIMENSIÓN EFICACIA</p>	<p>FRECUENCIA IRREGULAR</p> <p>META 100.00</p>	<p>MÉTODO DE CÁLCULO (V1/V2)*100</p>	



RAMO: 07 FUNCIÓN PÚBLICA
PRESUPUESTO BASADO EN RESULTADOS





MATRIZ DE INDICADORES PARA RESULTADOS

0001 - INHIBICIÓN Y SANCIÓN DE ACTOS DE CORRUPCIÓN

Datos de Identificación del Programa Presupuestario

RESPONSABLE DEL PP	INSTANCIA(S) EJECUTORA(S) DEL PP	IMPORTE : \$ 23,509,926.00
RAMO : 07 - FUNCIÓN PÚBLICA	010 - SECRETARÍA DE LA FUNCIÓN PÚBLICA	23,509,926.00
INSTITUCIÓN : 010 - SECRETARÍA DE LA FUNCIÓN PÚBLICA		
UNIDAD RESPONSABLE : 1400 - UNIDAD DE VINCULACIÓN CON EL SISTEMA ESTATAL ANTICORRUPCIÓN		
POBLACIÓN OBJETIVO : CIUDADANAS Y CIUDADANOS MAYORES A 18 AÑOS QUE VIVEN EN EL ESTADO DE PUEBLA QUE HAN SIDO VÍCTIMAS DE UNO O VARIOS ACTOS DE CORRUPCIÓN Y QUE HAN SOLICITADO O RECIBIDO UN SERVICIO PÚBLICO		

Alineación

Plan Estatal de Desarrollo 2019 - 2024

PLAN ESTATAL DE DESARROLLO

EJE: 05 GOBIERNO DEMOCRÁTICO, INNOVADOR Y TRANSPARENTE

OBJETIVO: 05 CONTRIBUIR A UN GOBIERNO ABIERTO QUE GARANTICE EL COMBATE A LA CORRUPCIÓN Y LA EFICIENCIA EN LA GESTIÓN GUBERNAMENTAL, CON PERSPECTIVA DE GÉNERO E INTERSECCIONALIDAD.

ESTRATEGIA: 03 FORTALECER LOS MECANISMOS DE PLANEACIÓN, CONTROL, EVALUACIÓN Y FISCALIZACIÓN EN EL SECTOR GUBERNAMENTAL PARA LA MEJORA CONTINUA Y EL COMBATE A LA CORRUPCIÓN E IMPUNIDAD.

LÍNEA DE ACCIÓN: 04 PROMOVER ESTRATEGIAS DE FOMENTO A LA ÉTICA E INTEGRIDAD EN EL EJERCICIO DE LA FUNCIÓN PÚBLICA.

LÍNEA DE ACCIÓN: 05 FORTALECER LOS MECANISMOS DE INVESTIGACIÓN Y DETERMINACIÓN DE RESPONSABILIDADES ADMINISTRATIVAS EN EL SECTOR PÚBLICO.

Programas Especiales (Transversales)

PROGRAMA ESPECIAL : 03 PROGRAMA ESPECIAL DE IGUALDAD SUSTANTIVA

Objetivos, Indicadores y Metas de la MIR

FIN

RESUMEN NARRATIVO	INDICADOR	MEDIOS DE VERIFICACIÓN		SUPUESTO
CONTRIBUIR A LA PAZ, ESTADO DE DERECHO Y DEMOCRACIA MEDIANTE EL FORTALECIMIENTO DE LA ÉTICA Y PREVENCIÓN DE CONFLICTOS DE INTERÉS, LA ATENCIÓN OPORTUNA DE LAS DENUNCIAS, ASÍ COMO LA SUBSTANCIACIÓN Y SANCIÓN DE FALTAS ADMINISTRATIVAS, PARA INHIBIR ACTOS DE CORRUPCIÓN.	PERCEPCIÓN SOBRE LA FRECUENCIA DE ACTOS DE CORRUPCIÓN EN LA ENTIDAD.	ENCUESTA NACIONAL DE CALIDAD E IMPACTO GUBERNAMENTAL, EMITIDA POR EL INSTITUTO NACIONAL DE ESTADÍSTICA, GEOGRAFÍA E INFORMÁTICA, ACTUALIZADA DE FORMA BIENAL HTTPS://WWW.INEGI.ORG.MX/PROGRAMAS/ENCIG/ 2011, 2013, 2015, 2017, 2019, 2021, 2023		EL ORGANISMO PÚBLICO AUTÓNOMO RESPONSABLE DE EMITIR LA INFORMACIÓN ACERCA DE LA PERCEPCIÓN SOBRE LA FRECUENCIA DE ACTOS DE CORRUPCIÓN EN LA ENTIDAD LA ACTUALIZA DE FORMA BIENAL.
	TIPO ESTRATÉGICO	DIMENSIÓN EFICACIA	FRECUENCIA BIENAL	MÉTODO DE CÁLCULO DATO ABSOLUTO
			META 86.10	

PROPÓSITO

RESUMEN NARRATIVO	INDICADOR	MEDIOS DE VERIFICACIÓN		SUPUESTO
LOS ACTOS DE CORRUPCIÓN COMETIDOS EN EL ESTADO DE PUEBLA POR PERSONAS SERVIDORAS PÚBLICAS DE LA ADMINISTRACIÓN PÚBLICA ESTATAL, ASÍ COMO POR PARTICULARES, SON ERRADICADOS A TRAVÉS DE LA PREVENCIÓN, DETECCIÓN, INVESTIGACIÓN Y SANCIÓN DE FALTAS ADMINISTRATIVAS.	TASA DE PREVALENCIA DE LA CORRUPCIÓN EN EL SERVICIO PÚBLICO DEL ESTADO.	ENCUESTA NACIONAL DE CALIDAD E IMPACTO GUBERNAMENTAL, EMITIDA POR EL INSTITUTO NACIONAL DE ESTADÍSTICA, GEOGRAFÍA E INFORMÁTICA, ACTUALIZADA DE FORMA BIENAL HTTPS://WWW.INEGI.ORG.MX/PROGRAMAS/ENCIG/ 2011, 2013, 2015, 2017, 2019, 2021, 2023		EL ORGANISMO PÚBLICO AUTÓNOMO RESPONSABLE DE EMITIR LA INFORMACIÓN ACERCA DE LA PERCEPCIÓN SOBRE LA FRECUENCIA DE ACTOS DE CORRUPCIÓN EN LA ENTIDAD LA ACTUALIZA DE FORMA BIENAL.
	TIPO ESTRATÉGICO	DIMENSIÓN EFICACIA	FRECUENCIA BIENAL	MÉTODO DE CÁLCULO DATO ABSOLUTO
			META 19,585.00	



MATRIZ DE INDICADORES PARA RESULTADOS

0001 - INHIBICIÓN Y SANCIÓN DE ACTOS DE CORRUPCIÓN

COMPONENTE 1

RESUMEN NARRATIVO	INDICADOR	MEDIOS DE VERIFICACIÓN		SUPUESTO
ACCIONES PREVENTIVAS PARA INHIBIR ACTOS DE CORRUPCIÓN EJECUTADAS.	PORCENTAJE DE PERSONAS SERVIDORAS PÚBLICAS CON CAPACITACIÓN EN MATERIA DE ÉTICA E INTEGRIDAD.	REPORTE DE ESTADÍSTICAS DE LAS PERSONAS SERVIDORAS PÚBLICAS CAPACITADAS EN MATERIA DE ÉTICA E INTEGRIDAD POR LA DIRECCIÓN DE NORMAS Y PROCEDIMIENTOS, PUBLICADA EN LA PLATAFORMA NACIONAL DE TRANSPARENCIA EN LA FRACCIÓN XXX EN EL APARTADO DE ÉTICA E INTEGRIDAD, ACTUALIZADO SEMESTRALMENTE HTTPS://CONSULTAPUBLICAMX.PLATAFORMADETRANSPARENCIA.ORG.MX/VUT-WEB/FACES/VIEW/CONSULTAPUBLICA.XHTML#TARJETAINFORMATIVA 2021, 2022, 2023		LAS PERSONAS SERVIDORAS PÚBLICAS DE LAS DEPENDENCIAS Y ENTIDADES DE LA ADMINISTRACIÓN PÚBLICA ESTATAL PARTICIPAN EN LAS CAPACITACIONES EN MATERIA DE ÉTICA E INTEGRIDAD.
	TIPO GESTIÓN	DIMENSIÓN EFICACIA	FRECUENCIA SEMESTRAL	META 20.00

COMPONENTE 2

RESUMEN NARRATIVO	INDICADOR	MEDIOS DE VERIFICACIÓN		SUPUESTO
PRÁCTICAS PARA DETECTAR ACTOS DE CORRUPCIÓN EJECUTADAS.	PORCENTAJE DE PRÁCTICAS DE COMBATE A LA CORRUPCIÓN EJECUTADAS.	REPORTE DE PRÁCTICAS EJECUTADAS ELABORADO POR LA DIRECCIÓN DE ANÁLISIS DE LA INFORMACIÓN Y LA DIRECCIÓN DE ATENCIÓN A QUEJAS Y DENUNCIAS, A RESGUARDO DE LA UNIDAD DE VINCULACIÓN CON EL SISTEMA ESTATAL ANTICORRUPCIÓN, RENDIDO DE FORMA SEMESTRAL. 2021.2023		LA DIRECCIÓN DE ANÁLISIS DE LA INFORMACIÓN Y LA DIRECCIÓN DE ATENCIÓN A QUEJAS Y DENUNCIAS EJECUTAN LAS ESTRATEGIAS DE COMBATE A LA CORRUPCIÓN DE CONFORMIDAD A SUS CALENDARIOS.
	TIPO GESTIÓN	DIMENSIÓN EFICACIA	FRECUENCIA SEMESTRAL	META 100.00

COMPONENTE 3

RESUMEN NARRATIVO	INDICADOR	MEDIOS DE VERIFICACIÓN		SUPUESTO
ACCIONES PARA APLICAR EL PROCEDIMIENTO DE RESPONSABILIDADES ADMINISTRATIVAS.	PORCENTAJE DE EXPEDIENTES DE RESPONSABILIDADES ADMINISTRATIVAS SUBSTANCIADOS.	REPORTE DE EXPEDIENTES GENERADO POR LA DIRECCIÓN DE SEGUIMIENTO A RESPONSABILIDADES DE FORMA SEMESTRAL. 2023		SE RECIBEN LOS INFORMES DE PRESUNTA RESPONSABILIDAD ADMINISTRATIVA DE LAS AUTORIDADES INVESTIGADORAS Y SE INICIAN LOS PROCEDIMIENTOS DE ACUERDO A LOS PLAZOS Y TÉRMINOS ESTABLECIDOS POR LA LEY GENERAL DE RESPONSABILIDADES ADMINISTRATIVAS.
	TIPO GESTIÓN	DIMENSIÓN EFICACIA	FRECUENCIA SEMESTRAL	META 100.00

COMPONENTE 4

RESUMEN NARRATIVO	INDICADOR	MEDIOS DE VERIFICACIÓN		SUPUESTO
ACCIONES DE COORDINACIÓN INTERINSTITUCIONAL PARA INHIBIR ACTOS DE CORRUPCIÓN EJECUTADAS.	PORCENTAJE DE CUMPLIMIENTO DE ACCIONES DE COORDINACIÓN INTERINSTITUCIONAL.	REPORTES, REGISTROS Y ACTAS DE LAS ACCIONES DE COORDINACIÓN INTERINSTITUCIONAL, A CARGO DE LA OFICINA DEL C. SECRETARIO, CON FRECUENCIA DE MEDICIÓN TRIMESTRAL. 2020, 2021, 2022, 2023		LAS DEMÁS INSTANCIAS COLABORAN Y ESTÁN DE ACUERDO EN IMPLEMENTAR ACCIONES COORDINADAS.
	TIPO GESTIÓN	DIMENSIÓN EFICACIA	FRECUENCIA TRIMESTRAL	META 100.00



MATRIZ DE INDICADORES PARA RESULTADOS

0002 - MECANISMOS DE PARTICIPACIÓN Y CONTRALORÍA SOCIAL PARA LA VERIFICACIÓN Y SEGUIMIENTO DE PROGRAMAS

Datos de Identificación del Programa Presupuestario

RESPONSABLE DEL PP	INSTANCIA(S) EJECUTORA(S) DEL PP	IMPORTE: \$ 11,076,484.00
RAMO: 07 - FUNCIÓN PÚBLICA	010 - SECRETARÍA DE LA FUNCIÓN PÚBLICA	11,076,484.00
INSTITUCIÓN: 010 - SECRETARÍA DE LA FUNCIÓN PÚBLICA		
UNIDAD RESPONSABLE: 1100 - COORDINACIÓN GENERAL DE CONTRALORÍA SOCIAL, PARTICIPACIÓN Y EVALUACIÓN		
POBLACIÓN OBJETIVO: HABITANTES DEL ESTADO DE PUEBLA REGISTRADOS MEDIANTE CENSOS Y CONTEOS DE POBLACIÓN Y VIVIENDA QUE TENGAN INTERÉS DE PARTICIPAR EN LA VERIFICACIÓN Y SEGUIMIENTO DE PROGRAMAS DE DESARROLLO SOCIAL Y ACCIONES GUBERNAMENTALES		

Alineación

Plan Estatal de Desarrollo 2019 - 2024

PLAN ESTATAL DE DESARROLLO

EJE: 05 GOBIERNO DEMOCRÁTICO, INNOVADOR Y TRANSPARENTE

OBJETIVO: 05 CONTRIBUIR A UN GOBIERNO ABIERTO QUE GARANTICE EL COMBATE A LA CORRUPCIÓN Y LA EFICIENCIA EN LA GESTIÓN GUBERNAMENTAL, CON PERSPECTIVA DE GÉNERO E INTERSECCIONALIDAD.

ESTRATEGIA: 03 FORTALECER LOS MECANISMOS DE PLANEACIÓN, CONTROL, EVALUACIÓN Y FISCALIZACIÓN EN EL SECTOR GUBERNAMENTAL PARA LA MEJORA CONTINUA Y EL COMBATE A LA CORRUPCIÓN E IMPUNIDAD.

LÍNEA DE ACCIÓN: 06 FORTALECER LA VINCULACIÓN ENTRE LOS DIFERENTES SECTORES DE LA SOCIEDAD PARA FOMENTAR LA PARTICIPACIÓN SOCIAL Y VIGILANCIA CIUDADANA.

Programas Especiales (Transversales)

PROGRAMA ESPECIAL: 03 PROGRAMA ESPECIAL DE IGUALDAD SUSTANTIVA

Objetivos, Indicadores y Metas de la MIR

FIN

RESUMEN NARRATIVO	INDICADOR	MEDIOS DE VERIFICACIÓN		SUPUESTO
CONTRIBUIR A INHIBIR ACTOS DE CORRUPCIÓN EN PROGRAMAS, OBRAS Y ACCIONES MEDIANTE LA IMPLEMENTACIÓN DE MECANISMOS DE PARTICIPACIÓN Y CONTRALORÍA SOCIAL.	PORCENTAJE DE POBLACIÓN DE 18 AÑOS Y MÁS QUE PERCIBE COMO FRECUENTE Y MUY FRECUENTE LA CORRUPCIÓN EN SU ENTIDAD FEDERATIVA.	ENCUESTA NACIONAL DE CALIDAD E IMPACTO GUBERNAMENTAL, (ENCIG) FRECUENCIA DE MEDICIÓN: BIENAL, DEL INSTITUTO NACIONAL DE ESTADÍSTICA Y GEOGRAFÍA (INEGI) 2021: HTTPS://WWW.INEGI.ORG.MX/PROGRAMAS/ENCIG/2021/ SERIE DE INFORMACIÓN DISPONIBLE: 2017, 2019, 2021, 2023		EXISTEN LOS RECURSOS FINANCIEROS PARA LA CREACIÓN DE PROGRAMAS, OBRAS Y ACCIONES DEL GOBIERNO DEL ESTADO EN LOS CUALES SE IMPLEMENTEN MECANISMOS DE PARTICIPACIÓN Y CONTRALORÍA SOCIAL.
	TIPO ESTRATÉGICO	DIMENSIÓN EFICACIA	FRECUENCIA BIENAL	MÉTODO DE CÁLCULO DATO ABSOLUTO
			META 86.10	

PROPÓSITO

RESUMEN NARRATIVO	INDICADOR	MEDIOS DE VERIFICACIÓN		SUPUESTO
LOS HABITANTES DEL ESTADO DE PUEBLA PARTICIPAN EN LA VIGILANCIA DE LOS PROGRAMAS SOCIALES Y EN MECANISMOS DE PARTICIPACIÓN Y CONTRALORÍA SOCIAL, A FIN DE CONTRIBUIR A INHIBIR ACTOS DE CORRUPCIÓN.	PROMEDIO DE HABITANTES DEL ESTADO DE PUEBLA PARTICIPANTES POR CADA MECANISMO DE PARTICIPACIÓN Y CONTRALORÍA SOCIAL IMPLEMENTADO.	LISTAS DE ASISTENCIA, REGISTROS DE PARTICIPACIÓN, REPORTES INTEGRADOS Y RESGUARDADOS POR LA DIRECCIÓN DE CONTRALORÍA SOCIAL Y COORDINACIÓN GENERAL DE CONTRALORÍA SOCIAL, PARTICIPACIÓN Y EVALUACIÓN. DISPONIBLES DE MANERA ANUAL. SERIE DE INFORMACIÓN: 2019: 0, 2020: 1250, 2021: 1750, 2022: 1750, 2023		LOS HABITANTES DEL ESTADO DE PUEBLA SE INTERESAN EN PARTICIPAR EN LOS MECANISMOS DE PARTICIPACIÓN Y CONTRALORÍA SOCIAL.
	TIPO ESTRATÉGICO	DIMENSIÓN EFICACIA	FRECUENCIA SEMESTRAL	MÉTODO DE CÁLCULO VI/V2
			META 1,250.00	



MATRIZ DE INDICADORES PARA RESULTADOS

0002 - MECANISMOS DE PARTICIPACIÓN Y CONTRALORÍA SOCIAL PARA LA VERIFICACIÓN Y SEGUIMIENTO DE PROGRAMAS

COMPONENTE 1

RESUMEN NARRATIVO	INDICADOR	MEDIOS DE VERIFICACIÓN		SUPUESTO
PROGRAMA ANUAL DE TRABAJO (PAT) EN MATERIA DE CONTRALORÍA SOCIAL EN CONJUNTO CON LA SECRETARÍA DE LA FUNCIÓN PÚBLICA DEL GOBIERNO FEDERAL PARA LA VERIFICACIÓN Y SEGUIMIENTO A PROGRAMAS FEDERALES IMPLEMENTADO.	COMPROMISOS ESTABLECIDOS EN EL PROGRAMA ANUAL DE TRABAJO (PAT) EN MATERIA DE CONTRALORÍA SOCIAL FIRMADO EN CONJUNTO CON LA SECRETARÍA DE LA FUNCIÓN PÚBLICA FEDERAL.	<p>REPORTE DE CUMPLIMIENTO DE ACTIVIDADES DEL PROGRAMA ANUAL DE TRABAJO (PAT) EN MATERIA DE CONTRALORÍA SOCIAL FIRMADO EN CONJUNTO CON LA SECRETARÍA DE LA FUNCIÓN PÚBLICA FEDERAL, GENERADO Y RESGUARDADO POR LA DIRECCIÓN DE CONTRALORÍA SOCIAL, DISPONIBLE PARA SU CONSULTA EN EL PORTAL DE LA SECRETARÍA DE LA FUNCIÓN PÚBLICA ANUALMENTE, UNA VEZ QUE SE SUSCRIBA. SERIE DE INFORMACIÓN: 2019; 2020; 2021; 2022, 2023</p>		LA SECRETARÍA DE LA FUNCIÓN PÚBLICA DEL GOBIERNO FEDERAL FIRMA EL PROGRAMA ANUAL DE TRABAJO (PAT) CON LA SECRETARÍA DE LA FUNCIÓN PÚBLICA DEL GOBIERNO DEL ESTADO.
	TIPO	DIMENSIÓN	FRECUENCIA	META
GESTIÓN	EFICACIA	IRREGULAR	6.00	DATO ABSOLUTO

COMPONENTE 2

RESUMEN NARRATIVO	INDICADOR	MEDIOS DE VERIFICACIÓN		SUPUESTO
LISTADO DE HABITANTES QUE TENGAN INTERÉS EN LA PROMOCIÓN Y SEGUIMIENTO EN MATERIA DE CONTRALORÍA SOCIAL EN PROGRAMAS ESTATALES PARA PREVENIR ACTOS DE CORRUPCIÓN REGISTRADOS.	NÚMERO DE BENEFICIARIOS DE PROGRAMAS SOCIALES ESTATALES CAPACITADOS EN MATERIA DE CONTRALORÍA SOCIAL.	<p>LISTAS DE ASISTENCIA, REPORTES GENERADOS POR LA DIRECCIÓN DE CONTRALORÍA SOCIAL. DISPONIBLES PARA SU CONSULTA DE MANERA TRIMESTRAL EN LOS ARCHIVOS DE LA DIRECCIÓN DE CONTRALORÍA SOCIAL. SERIE DE INFORMACIÓN: 2017, 2018, 2019, 2020, 2021, 2022, 2023</p>		LAS DEPENDENCIAS Y ENTIDADES QUE EJECUTAN PROGRAMAS SOCIALES ESTATALES CUMPLEN CON LO DISPUESTO EN MATERIA DE CONTRALORÍA SOCIAL.
	TIPO	DIMENSIÓN	FRECUENCIA	META
GESTIÓN	EFICACIA	TRIMESTRAL	1,000.00	DATO ABSOLUTO

COMPONENTE 3

RESUMEN NARRATIVO	INDICADOR	MEDIOS DE VERIFICACIÓN		SUPUESTO
MECANISMOS PARA PROMOVER LA PARTICIPACIÓN SOCIAL IMPLEMENTADOS.	NÚMERO DE PERSONAS ATENDIDAS CON MECANISMOS DE PARTICIPACIÓN SOCIAL.	<p>ENCUESTAS APLICADAS, INFORMES DE RESULTADOS Y REPORTES ESTADÍSTICOS DE LOS MECANISMOS DE PARTICIPACIÓN, PUBLICADOS EN LA FRACCIÓN XXX DE LA PLATAFORMA NACIONAL DE TRANSPARENCIA, DE MANERA TRIMESTRAL. SERIE DE INFORMACIÓN: 2018, 2019, 2020, 2021, 2022, 2023</p>		LOS DIFERENTES SECTORES DE LA POBLACIÓN SE INTERESAN EN LOS MECANISMOS DE PARTICIPACIÓN SOCIAL.
	TIPO	DIMENSIÓN	FRECUENCIA	META
GESTIÓN	EFICACIA	TRIMESTRAL	25,000.00	DATO ABSOLUTO



MATRIZ DE INDICADORES PARA RESULTADOS

003 - FISCALIZACIÓN A LA GESTIÓN PÚBLICA

Datos de Identificación del Programa Presupuestario

RESPONSABLE DEL PP	INSTANCIA(S) EJECUTORA(S) DEL PP	IMPORTE: \$ 78,471,738.00
RAMO: 07 - FUNCIÓN PÚBLICA	010 - SECRETARÍA DE LA FUNCIÓN PÚBLICA	78,471,738.00
INSTITUCIÓN: 010 - SECRETARÍA DE LA FUNCIÓN PÚBLICA		
UNIDAD RESPONSABLE: 2000 - SUBSECRETARÍA DE CONTROL Y AUDITORÍA		
POBLACIÓN OBJETIVO: DEPENDENCIAS ENTIDADES Y MUNICIPIOS EJECUTORAS DE PROYECTOS DE INVERSIÓN CON ASIGNACIÓN PRESUPUESTAL ESTATAL Y FEDERAL		

Alineación

Plan Estatal de Desarrollo 2019 - 2024

PLAN ESTATAL DE DESARROLLO

EJE: 05 GOBIERNO DEMOCRÁTICO, INNOVADOR Y TRANSPARENTE

OBJETIVO: 05 CONTRIBUIR A UN GOBIERNO ABIERTO QUE GARANTICE EL COMBATE A LA CORRUPCIÓN Y LA EFICIENCIA EN LA GESTIÓN GUBERNAMENTAL, CON PERSPECTIVA DE GÉNERO E INTERSECCIONALIDAD.

ESTRATEGIA: 03 FORTALECER LOS MECANISMOS DE PLANEACIÓN, CONTROL, EVALUACIÓN Y FISCALIZACIÓN EN EL SECTOR GUBERNAMENTAL PARA LA MEJORA CONTINUA Y EL COMBATE A LA CORRUPCIÓN E IMPUNIDAD.

LÍNEA DE ACCIÓN: 01 MEJORAR LOS PROCESOS DE CONTROL Y EVALUACIÓN DE LA GESTIÓN GUBERNAMENTAL Y DE DESEMPEÑO.

LÍNEA DE ACCIÓN: 06 FORTALECER LA VINCULACIÓN ENTRE LOS DIFERENTES SECTORES DE LA SOCIEDAD PARA FOMENTAR LA PARTICIPACIÓN SOCIAL Y VIGILANCIA CIUDADANA.

Programas Especiales (Transversales)

PROGRAMA ESPECIAL: 03 PROGRAMA ESPECIAL DE IGUALDAD SUSTANTIVA

Objetivos, Indicadores y Metas de la MIR

FIN

RESUMEN NARRATIVO	INDICADOR	MEDIOS DE VERIFICACIÓN		SUPUESTO
CONTRIBUIR A LA PAZ, ESTADO DE DERECHO Y DEMOCRACIA MEDIANTE LA VERIFICACIÓN DE LA ADECUADA APLICACIÓN DE LOS RECURSOS PÚBLICOS Y DE LAS DISPOSICIONES EN MATERIA DE CONTROL INTERNO.	PERCEPCIÓN SOBRE LA FRECUENCIA DE CORRUPCIÓN.	ENCUESTA NACIONAL DE CALIDAD E IMPACTO GUBERNAMENTAL (ENCIG) DISPONIBLE 2023, DEL INSTITUTO NACIONAL DE ESTADÍSTICA Y GEOGRAFÍA (INEGI); HTTPS://WWW.INEGI.ORG.MX/CONTENIDOS/PROGRAMAS/ENCIG/2021/DOC/21_PUEBLA.PDF		LA INSTANCIA ENCARGADA DE GENERAR LA INFORMACIÓN, INSTITUTO NACIONAL DE ESTADÍSTICA Y GEOGRAFÍA (INEGI), MANTIENE LOS MISMOS CRITERIOS DE MEDICIÓN Y PONDERACIÓN.
	TIPO ESTRATÉGICO	DIMENSIÓN EFICACIA	FRECUENCIA BIENAL	META 86.10
				MÉTODO DE CÁLCULO DATO ABSOLUTO

PROPÓSITO

RESUMEN NARRATIVO	INDICADOR	MEDIOS DE VERIFICACIÓN		SUPUESTO
LAS DEPENDENCIAS DE LA ADMINISTRACIÓN PÚBLICA ESTATAL Y LAS ENTIDADES, SON AUDITADAS PARA VERIFICAR LA ADECUADA APLICACIÓN DE LOS RECURSOS PÚBLICOS Y EL CUMPLIMIENTO DE LAS DISPOSICIONES EN MATERIA DE CONTROL INTERNO.	PORCENTAJE DE OBSERVACIONES ATENDIDAS POR LOS ENTES AUDITADOS RESPECTO A LAS DETERMINADAS.	OFICIOS DE RESPUESTA RECIBIDOS DE LOS ENTES AUDITADOS, EN ATENCIÓN A LAS OBSERVACIONES DETERMINADAS POR LAS UNIDADES AUDITORAS ADSCRITAS A LA SUBSECRETARÍA DE CONTROL Y AUDITORÍA Y A LA COORDINACIÓN GENERAL DE ÓRGANOS DE VIGILANCIA Y CONTROL. FRECUENCIA DE MEDICIÓN: SEMESTRAL, S.I. 2023		LAS DEPENDENCIAS, ENTIDADES Y MUNICIPIOS PRESENTAN LA INFORMACIÓN NECESARIA AL SER SUJETOS DE AUDITORÍAS Y REVISIONES.
	TIPO ESTRATÉGICO	DIMENSIÓN EFICACIA	FRECUENCIA SEMESTRAL	META 50.00
				MÉTODO DE CÁLCULO (V1/V2)*100



MATRIZ DE INDICADORES PARA RESULTADOS

0003 - FISCALIZACIÓN A LA GESTIÓN PÚBLICA

COMPONENTE 1

RESUMEN NARRATIVO	INDICADOR	MEDIOS DE VERIFICACIÓN		SUPUESTO
AUDITORÍAS AL CUMPLIMIENTO DE LAS DISPOSICIONES LEGALES Y ADMINISTRATIVAS VIGENTES REALIZADAS.	PORCENTAJE DE AUDITORÍAS, EVALUACIONES, INSPECCIONES, REVISIONES O VERIFICACIONES REALIZADAS RESPECTO DE LAS PROGRAMADAS EN EL PROGRAMA ANUAL DE TRABAJO.	OFICIOS DE INICIO DE AUDITORÍAS Y/O REVISIONES, PROGRAMA ANUAL DE TRABAJO Y REPORTES GENERADOS POR LA COORDINACIÓN GENERAL DE ÓRGANOS DE VIGILANCIA Y CONTROL. SEMESTRAL. S.I. 2012, 2013, 2014, 2015, 2016, 2017, 2018, 2019, 2020, 2021, 2022, 2023		LOS ENTES AUDITADOS ASISTEN AL CUMPLIMIENTO DE LAS DISPOSICIONES LEGALES Y ADMINISTRATIVAS VIGENTES.
	TIPO GESTIÓN	DIMENSIÓN EFICACIA	FRECUENCIA SEMESTRAL	META 100.00

COMPONENTE 2

RESUMEN NARRATIVO	INDICADOR	MEDIOS DE VERIFICACIÓN		SUPUESTO
AUDITORÍAS A PROGRAMAS, OBRAS Y ACCIONES EJECUTADOS CON RECURSO FEDERAL O ESTATAL REALIZADAS.	PORCENTAJE DE AUDITORÍAS A PROGRAMAS, OBRAS Y ACCIONES REALIZADAS RESPECTO DE LAS PROGRAMADAS EN EL PROGRAMA ANUAL DE TRABAJO.	OFICIOS DE INICIO DE AUDITORÍA, EXPEDIENTES, CÉDULAS Y REPORTES DE AUDITORÍAS REALIZADAS, A RESGUARDO DE LA SUBSECRETARÍA DE CONTROL Y AUDITORÍA, SEMESTRAL, S.I. 2017, 2018, 2019, 2020, 2021, 2022, 2023		LAS CONDICIONES PARA LLEVAR A CABO LAS AUDITORÍAS SE ENCUENTRAN SUJETAS A UNA PROGRAMACIÓN.
	TIPO GESTIÓN	DIMENSIÓN EFICACIA	FRECUENCIA SEMESTRAL	META 100.00

COMPONENTE 3

RESUMEN NARRATIVO	INDICADOR	MEDIOS DE VERIFICACIÓN		SUPUESTO
INSPECCIONES Y PRUEBAS DE CONTROL DE CALIDAD A OBRAS Y ACCIONES REALIZADAS.	PORCENTAJE DE VISITAS DE INSPECCIÓN Y PRUEBAS MEDIANTE LABORATORIO DE CONTROL DE CALIDAD A OBRAS Y ACCIONES REALIZADAS.	CÉDULAS Y FICHAS DE VISITAS DE INSPECCIÓN FÍSICA A OBRAS, REPORTES DE PRUEBAS DE LABORATORIO REALIZADAS, REPORTES INTEGRADOS POR LA COORDINACIÓN GENERAL DE AUDITORÍA Y EVALUACIÓN DE LA GESTIÓN PÚBLICA, SEMESTRAL, S.I. 2012, 2013, 2014, 2015, 2016, 2017, 2018, 2019, 2020, 2021, 2022, 2023		LOS ENTES AUDITADOS EJECUTAN LAS OBRAS AUTORIZADAS EN TIEMPO Y FORMA.
	TIPO GESTIÓN	DIMENSIÓN EFICACIA	FRECUENCIA SEMESTRAL	META 100.00

COMPONENTE 4

RESUMEN NARRATIVO	INDICADOR	MEDIOS DE VERIFICACIÓN		SUPUESTO
AUDITORÍAS POR AUDITORES DE FISCALIZACIÓN FEDERAL A DEPENDENCIAS Y ENTIDADES PRACTICADAS.	PORCENTAJE DE OBSERVACIONES ATENDIDAS POR LOS ENTES AUDITADOS RESPECTO A LAS DETERMINADAS.	DOCUMENTOS DE SEGUIMIENTO A AUDITORÍAS, EXPEDIENTES, MINUTAS DE TRABAJO INTEGRADAS POR LA DIRECCIÓN DE AUDITORÍA Y CONTROL A PROGRAMAS, IRREGULAR, S.I. 2022 Y 2023		LOS ENTES AUDITADOS ATIENDEN LAS OBSERVACIONES DERIVADAS DE LA PRÁCTICA DE AUDITORÍAS.
	TIPO GESTIÓN	DIMENSIÓN EFICIENCIA	FRECUENCIA IRREGULAR	META 50.00

COMPONENTE 5

RESUMEN NARRATIVO	INDICADOR	MEDIOS DE VERIFICACIÓN		SUPUESTO
EVALUACIÓN DE DESEMPEÑO A AUDITORES EXTERNOS REALIZADA.	PORCENTAJE DE CUMPLIMIENTO DE LAS EVALUACIONES AL DESEMPEÑO DE LOS AUDITORES EXTERNOS.	REPORTES DE EVALUACIÓN AL DESEMPEÑO DE LOS AUDITORES EXTERNOS, GENERADOS POR LA COORDINACIÓN GENERAL DE AUDITORÍAS ESPECIALES Y EXTERNAS, S.I. 2018, 2019, 2020, 2021 Y 2022		QUE LA AUDITORÍA SUPERIOR DEL ESTADO, EMITA EL PADRÓN DE AUDITORES EXTERNOS PARA PODER REALIZAR LAS EVALUACIONES AL DESEMPEÑO.
	TIPO GESTIÓN	DIMENSIÓN EFICACIA	FRECUENCIA IRREGULAR	META 100.00

MATRIZ DE INDICADORES PARA RESULTADOS

PO06 - EVALUACIÓN GUBERNAMENTAL PARA EL FORTALECIMIENTO DE LA GESTIÓN

Datos de Identificación del Programa Presupuestario

RESPONSABLE DEL PP	INSTANCIA(S) EJECUTORA(S) DEL PP	IMPORTE: \$ 2,020,779.00
RAMO: 07 - FUNCIÓN PÚBLICA	010 - SECRETARÍA DE LA FUNCIÓN PÚBLICA	2,020,779.00
INSTITUCIÓN: 010 - SECRETARÍA DE LA FUNCIÓN PÚBLICA		
UNIDAD RESPONSABLE: 1102 - DIRECCIÓN DE EVALUACIÓN		
POBLACIÓN OBJETIVO: LAS INSTITUCIONES DE LA ADMINISTRACIÓN PÚBLICA ESTATAL QUE BRINDAN TRAMITES Y SERVICIOS Y SON EVALUADAS		

Alineación

Plan Estatal de Desarrollo 2019 - 2024

PLAN ESTATAL DE DESARROLLO

EJE: 05 GOBIERNO DEMOCRÁTICO, INNOVADOR Y TRANSPARENTE

OBJETIVO: 05 CONTRIBUIR A UN GOBIERNO ABIERTO QUE GARANTICE EL COMBATE A LA CORRUPCIÓN Y LA EFICIENCIA EN LA GESTIÓN GUBERNAMENTAL, CON PERSPECTIVA DE GÉNERO E INTERSECCIONALIDAD.

ESTRATEGIA: 03 FORTALECER LOS MECANISMOS DE PLANEACIÓN, CONTROL, EVALUACIÓN Y FISCALIZACIÓN EN EL SECTOR GUBERNAMENTAL PARA LA MEJORA CONTINUA Y EL COMBATE A LA CORRUPCIÓN E IMPUNIDAD.

LÍNEA DE ACCIÓN: 01 MEJORAR LOS PROCESOS DE CONTROL Y EVALUACIÓN DE LA GESTIÓN GUBERNAMENTAL Y DE DESEMPEÑO.

LÍNEA DE ACCIÓN: 02 FORTALECER LA COORDINACIÓN INTERINSTITUCIONAL PARA PROMOVER UNA MAYOR TRANSPARENCIA Y RENDICIÓN DE CUENTAS EN EL EJERCICIO DE LOS RECURSOS PÚBLICOS.

LÍNEA DE ACCIÓN: 03 IMPULSAR QUE LOS PLANES Y PROGRAMAS DE DESARROLLO EN SU ELABORACIÓN Y EVALUACIÓN ESTÉN SUSTENTADOS METODOLÓGICAMENTE, CONSIDERANDO UN ESQUEMA DE PARTICIPACIÓN CON INTERSECCIONALIDAD.

Programas Especiales (Transversales)

PROGRAMA ESPECIAL: 03 PROGRAMA ESPECIAL DE IGUALDAD SUSTANTIVA

Objetivos, Indicadores y Metas de la MIR

FIN

RESUMEN NARRATIVO	INDICADOR	MEDIOS DE VERIFICACIÓN		SUPUESTO
CONTRIBUIR AL MEJORAMIENTO DE LA GESTIÓN DE LA ADMINISTRACIÓN PÚBLICA ESTATAL, MEDIANTE LA EVALUACIÓN DE LA GESTIÓN GUBERNAMENTAL Y LA CALIDAD DE TRÁMITES Y SERVICIOS ESTATALES	TASA DE PREVALENCIA DE CORRUPCIÓN POR CADA 100 MIL HABITANTES EN TRÁMITES.	INSTITUTO NACIONAL DE ESTADÍSTICA Y GEOGRAFÍA (INEGI); ENCUESTA NACIONAL DE CALIDAD E IMPACTO GUBERNAMENTAL (ENCIG) DISPONIBLE EN HTTPS://WWW.INEGI.ORG.MX/PROGRAMAS/ENCIG/ FRECUENCIA DE MEDICIÓN: BIENAL SERIE DE INFORMACIÓN: 2019, 2021, 2023		LAS DEPENDENCIAS Y ENTIDADES ACATAN Y DAN CUMPLIMIENTO A LAS RECOMENDACIONES EMITIDAS DERIVADAS DE LAS EVALUACIONES A LOS PROGRAMAS Y A LOS TRÁMITES Y SERVICIOS QUE EJECUTAN.
	TIPO ESTRATÉGICO	DIMENSIÓN EFICACIA	FRECUENCIA BIENAL	META 19,585.00

PROPÓSITO

RESUMEN NARRATIVO	INDICADOR	MEDIOS DE VERIFICACIÓN		SUPUESTO
LAS DEPENDENCIAS Y ENTIDADES DE LA ADMINISTRACIÓN PÚBLICA ESTATAL QUE BRINDAN TRÁMITES Y SERVICIOS SON EVALUADAS PARA IDENTIFICAR ÁREAS DE MEJORA DE LA GESTIÓN.	PORCENTAJE DE ACTOS DE CORRUPCIÓN SEÑALADOS POR LOS USUARIOS DE TRÁMITES Y SERVICIOS BRINDADOS POR LAS INSTITUCIONES DE LA ADMINISTRACIÓN PÚBLICA ESTATAL.	ENCUESTAS DE SALIDA, INFORMES DE RESULTADOS DE LA EVALUACIÓN DE TRÁMITES Y SERVICIOS Y CONCENTRADO DE RESULTADOS, GENERADOS POR LA DIRECCIÓN DE EVALUACIÓN. VERIFICABLES DE MANERA ANUAL, EN LOS ARCHIVOS DE LA DIRECCIÓN DE EVALUACIÓN		LOS USUARIOS DE TRÁMITES Y SERVICIOS RESPONDEN LAS ENCUESTAS Y REPORTAN DE MANERA OBJETIVA ACTOS DE CORRUPCIÓN.
	TIPO ESTRATÉGICO	DIMENSIÓN EFICACIA	FRECUENCIA ANUAL	META 3.00



MATRIZ DE INDICADORES PARA RESULTADOS


PO06 - EVALUACIÓN GUBERNAMENTAL PARA EL FORTALECIMIENTO DE LA GESTIÓN

COMPONENTE 1

RESUMEN NARRATIVO	INDICADOR	MEDIOS DE VERIFICACIÓN		SUPUESTO
EVALUACIÓN DE LA GESTIÓN A LOS PROGRAMAS PRESUPUESTARIOS REALIZADA.	PORCENTAJE DE EVALUACIONES DE LA GESTIÓN A PROGRAMAS PRESUPUESTARIOS DE LAS DEPENDENCIAS Y ENTIDADES DEL GOBIERNO DEL ESTADO DE PUEBLA REALIZADAS.	RESUMEN EJECUTIVO CON RESULTADOS DE LOS PROGRAMAS PRESUPUESTARIOS EVALUADOS E INFORMES DE EVALUACIÓN DE LA GESTIÓN A PROGRAMAS PRESUPUESTARIOS, A RESGUARDO Y CONSULTABLE EN LA DIRECCIÓN DE EVALUACIÓN DE LA SECRETARÍA DE LA FUNCIÓN PÚBLICA, FRECUENCIA DE MEDICIÓN: TRIMESTRAL, DISPONIBILIDAD DE LA INFORMACIÓN: 2016, 2017, 2018, 2019, 2020, 2021, 2022, 2023. HTTPS://TRANSPARENCIAFISCAL.PUEBLA.GOB.MX/		LAS DEPENDENCIAS Y ENTIDADES REPORTAN LAS METAS Y OBJETIVOS ESTABLECIDOS EN LOS INDICADORES DE GESTIÓN E INTEGRAN LA EVIDENCIA ADECUADA PARA SU EVALUACIÓN.
	TIPO GESTIÓN	DIMENSIÓN EFICACIA	FRECUENCIA TRIMESTRAL	META 100.00

COMPONENTE 2

RESUMEN NARRATIVO	INDICADOR	MEDIOS DE VERIFICACIÓN		SUPUESTO
EVALUACIÓN DE LOS TRÁMITES Y SERVICIOS PÚBLICOS PRIORITARIOS DE LAS DEPENDENCIAS Y ENTIDADES REALIZADA.	CALIFICACIÓN PROMEDIO DE LOS ÍNDICES DE CALIDAD Y SATISFACCIÓN CIUDADANA DE LOS TRÁMITES Y SERVICIOS PÚBLICOS ESTATALES EVALUADOS.	INFORMES DE RESULTADOS DE LA EVALUACIÓN DE TRÁMITES Y SERVICIOS Y REPORTE CONCENTRADO DE LOS ÍNDICES DE CALIDAD Y SATISFACCIÓN CIUDADANA O CALIFICACIONES, GENERADOS Y DISPONIBLES PARA SU CONSULTA EN LA DIRECCIÓN DE EVALUACIÓN. FRECUENCIA DE MEDICIÓN: SEMESTRAL, SERIE DE INFORMACIÓN DISPONIBLE: 2020, 2021, 2022, 2023		LOS USUARIOS DE LOS TRÁMITES Y SERVICIOS RESPONDEN LAS ENCUESTAS Y OTORGAN UNA CALIFICACIÓN SATISFACTORIA.
	TIPO GESTIÓN	DIMENSIÓN EFICACIA	FRECUENCIA SEMESTRAL	META 9.00



RAMO: 08 EDUCACIÓN

PRESUPUESTO BASADO EN RESULTADOS



Datos de Identificación del Programa Presupuestario

RESPONSABLE DEL PP	INSTANCIA(S) EJECUTORA(S) DEL PP	IMPORTE : \$ 22,201,233,077.00
RAMO : 08 - EDUCACIÓN	012 - SECRETARÍA DE EDUCACIÓN	22,201,233,077.00
INSTITUCIÓN : 012 - SECRETARÍA DE EDUCACIÓN		
UNIDAD RESPONSABLE : 2000 - SUBSECRETARÍA DE EDUCACIÓN OBLIGATORIA		
POBLACIÓN OBJETIVO : POBLACIÓN DE 0 A 14 AÑOS DE EDAD EN EL ESTADO DE PUEBLA, INSCRITOS EN LOS NIVELES DE EDUCACIÓN INICIAL, PREESCOLAR, PRIMARIA Y SECUNDARIA.		

Alineación

Plan Estatal de Desarrollo 2019 - 2024

PLAN ESTATAL DE DESARROLLO

EJE: 04 DISMINUCIÓN DE LAS DESIGUALDADES

OBJETIVO: 04 REDUCIR LA POBREZA Y LA BRECHA DE DESIGUALDAD SOCIAL, ENTRE LAS PERSONAS Y LAS REGIONES, CON UN ENFOQUE SOSTENIBLE.

ESTRATEGIA: 01 GENERAR LAS CONDICIONES QUE PERMITAN MEJORAR EL BIENESTAR INTEGRAL DE LAS PERSONAS.

LÍNEA DE ACCIÓN: 01 INCREMENTAR EL ACCESO A LA EDUCACIÓN DE NIÑAS, NIÑOS, ADOLESCENTES, JÓVENES Y POBLACIÓN ADULTA EN TODOS LOS NIVELES EDUCATIVOS.

Programas Derivados del Plan Estatal de Desarrollo 2019 - 2024

PROGRAMA SECTORIAL : 09 PROGRAMA SECTORIAL DE EDUCACIÓN

Programas Especiales (Transversales)

PROGRAMA ESPECIAL : 01 PROGRAMA ESPECIAL DE INFRAESTRUCTURA

PROGRAMA ESPECIAL : 03 PROGRAMA ESPECIAL DE IGUALDAD SUSTANTIVA

PROGRAMA ESPECIAL : 04 PROGRAMA ESPECIAL DE NIÑAS, NIÑOS Y ADOLESCENTES

Objetivos, Indicadores y Metas de la MIR

FIN

RESUMEN NARRATIVO	INDICADOR	MEDIOS DE VERIFICACIÓN		SUPUESTO
CONTRIBUIR A LA CONCLUSIÓN DE LA EDUCACIÓN BÁSICA (PRIMARIA Y SECUNDARIA) MEDIANTE UNA EDUCACIÓN PERTINENTE, INCLUYENTE, EQUITATIVA Y DE CALIDAD.	PORCENTAJE DE EFICIENCIA TERMINAL EN EDUCACIÓN BÁSICA.	REPORTE ESTADÍSTICO, BASE DE DATOS ACTUALIZADA ANUALMENTE POR LA DIRECCIÓN DE PLANEACIÓN Y ESTADÍSTICA EDUCATIVA		LA POBLACIÓN QUE INGRESA AL NIVEL BÁSICO SE INTERESA EN CONCLUIR SUS ESTUDIOS.
	TIPO ESTRATÉGICO	DIMENSIÓN EFICACIA	FRECUENCIA ANUAL	META 84.15

PROPÓSITO

RESUMEN NARRATIVO	INDICADOR	MEDIOS DE VERIFICACIÓN		SUPUESTO
POBLACIÓN DE 0 A 14 AÑOS DE EDAD DEL ESTADO DE PUEBLA ES ATENDIDA CON SERVICIOS OPORTUNOS EN EDUCACIÓN BÁSICA.	PORCENTAJE DE COBERTURA EN EDUCACIÓN INICIAL Y BÁSICA.	REPORTE ESTADÍSTICO, BASE DE DATOS ACTUALIZADA ANUALMENTE POR LA DIRECCIÓN DE PLANEACIÓN Y ESTADÍSTICA EDUCATIVA		LOS PADRES DE FAMILIA INSCRIBEN A SUS HIJOS AL NIVEL BÁSICO.
	TIPO ESTRATÉGICO	DIMENSIÓN EFICIENCIA	FRECUENCIA ANUAL	META 74.55

COMPONENTE 1

RESUMEN NARRATIVO	INDICADOR	MEDIOS DE VERIFICACIÓN		SUPUESTO
SISTEMA EDUCATIVO ESTATAL FORTALECIDO.	NÚMERO DE INFORMES DE LOS PROCESOS EDUCATIVOS FORTALECIDOS.	INFORME ELABORADO POR LA DIRECCIÓN GENERAL DE PLANEACIÓN Y SERVICIO PROFESIONAL DOCENTE, ACERCA DE LOS PROCESOS EDUCATIVOS FORTALECIDOS, ACTUALIZADA SEMESTRALMENTE		LAS ÁREAS INVOLUCRADAS PROPORCIONAN SU INFORMACIÓN EN TIEMPO Y FORMA.
	TIPO ESTRATÉGICO	DIMENSIÓN EFICACIA	FRECUENCIA SEMESTRAL	META 2.00



MATRIZ DE INDICADORES PARA RESULTADOS

E019 - EDUCACIÓN BÁSICA

COMPONENTE 2

RESUMEN NARRATIVO	INDICADOR	MEDIOS DE VERIFICACIÓN		SUPUESTO
ESCUELAS CON SERVICIOS DE EDUCACIÓN INICIAL Y PREESCOLAR OTORGADOS.	PORCENTAJE DE ESCUELAS ATENDIDAS CON SERVICIOS DE EDUCACIÓN INICIAL Y PREESCOLAR EN EL ESTADO.	INFORME ACTUALIZADO Y ELABORADO ANUALMENTE POR LA DIRECCIÓN DE PLANEACIÓN Y ESTADÍSTICA EDUCATIVA, DE LA SECRETARÍA DE EDUCACIÓN DEL ESTADO DE PUEBLA		LOS PADRES DE FAMILIA SE INVOLUCRAN EN EL DESARROLLO DE SUS HIJOS INCORPORÁNDOLOS A ESCUELAS DE EDUCACIÓN INICIAL Y PREESCOLAR.
	TIPO GESTIÓN	DIMENSIÓN EFICACIA	FRECUENCIA ANUAL	META 41.40

COMPONENTE 3

RESUMEN NARRATIVO	INDICADOR	MEDIOS DE VERIFICACIÓN		SUPUESTO
SERVICIOS DE EDUCACIÓN PRIMARIA DE CALIDAD PARA QUE LOS ALUMNOS CONCLUYAN SU TRAYECTORIA ESCOLAR OTORGADOS.	PORCENTAJE DE EFICIENCIA TERMINAL EN EDUCACIÓN PRIMARIA.	INFORME ACTUALIZADO Y ELABORADO ANUALMENTE POR LA DIRECCIÓN DE PLANEACIÓN Y ESTADÍSTICA EDUCATIVA, DE LA SECRETARÍA DE EDUCACIÓN DEL ESTADO DE PUEBLA		LOS PADRES DE FAMILIA TIENEN INTERÉS EN QUE SUS HIJOS CONCLUYAN SUS ESTUDIOS.
	TIPO ESTRATÉGICO	DIMENSIÓN EFICACIA	FRECUENCIA ANUAL	META 98.07

COMPONENTE 4

RESUMEN NARRATIVO	INDICADOR	MEDIOS DE VERIFICACIÓN		SUPUESTO
SERVICIOS DE EDUCACIÓN SECUNDARIA DE CALIDAD PARA QUE LOS ALUMNOS CONCLUYAN SU TRAYECTORIA ESCOLAR OTORGADOS.	PORCENTAJE DE EFICIENCIA TERMINAL EN EDUCACIÓN SECUNDARIA.	INFORME ACTUALIZADO Y ELABORADO ANUALMENTE POR LA DIRECCIÓN DE PLANEACIÓN Y ESTADÍSTICA EDUCATIVA, DE LA SECRETARÍA DE EDUCACIÓN DEL ESTADO DE PUEBLA		LA POBLACIÓN ESTUDIANTIL DE 12 A 14 AÑOS DE EDAD, CUENTA CON TODOS LOS ELEMENTOS NECESARIOS PARA INGRESAR, PERMANECER Y CONCLUIR SUS ESTUDIOS DE EDUCACIÓN SECUNDARIA.
	TIPO ESTRATÉGICO	DIMENSIÓN EFICIENCIA	FRECUENCIA ANUAL	META 90.26

COMPONENTE 5

RESUMEN NARRATIVO	INDICADOR	MEDIOS DE VERIFICACIÓN		SUPUESTO
SERVICIOS EDUCATIVOS A ALUMNOS CON NECESIDADES ESPECIALES EN LOS CENTROS DE ATENCIÓN MÚLTIPLE (CAM) Y UNIDADES DE SERVICIOS DE APOYO A LA EDUCACIÓN REGULAR (USAER) OTORGADOS.	PORCENTAJE DE ALUMNOS CON NECESIDADES EDUCATIVAS ESPECIALES EN LOS CENTROS DE ATENCIÓN MÚLTIPLE (CAM) Y UNIDADES DE SERVICIOS DE APOYO A LA EDUCACIÓN REGULAR (USAER) ATENDIDO.	REPORTE ESTADÍSTICO, BASE DE DATOS ACTUALIZADA ANUALMENTE POR LA DIRECCIÓN DE PLANEACIÓN Y ESTADÍSTICA EDUCATIVA		EXISTE INTERÉS POR LOS SERVICIOS OTORGADOS POR PARTE DE LAS PERSONAS CON NECESIDADES EDUCATIVAS ESPECÍFICAS.
	TIPO GESTIÓN	DIMENSIÓN EFICIENCIA	FRECUENCIA ANUAL	META 69.38

COMPONENTE 6

RESUMEN NARRATIVO	INDICADOR	MEDIOS DE VERIFICACIÓN		SUPUESTO
ESCUELAS CON SERVICIOS DE EDUCACIÓN PRIMARIA Y SECUNDARIA FORTALECIDAS.	PORCENTAJE DE ESCUELAS CON SERVICIOS DE EDUCACIÓN BÁSICA (PRIMARIA Y SECUNDARIA) FORTALECIDAS.	REPORTE ESTADÍSTICO, BASE DE DATOS ACTUALIZADA ANUALMENTE POR LA DIRECCIÓN DE PLANEACIÓN Y ESTADÍSTICA EDUCATIVA		LA POBLACIÓN ESTUDIANTIL DEMANDA SERVICIOS DE CALIDAD EN EL NIVEL.
	TIPO GESTIÓN	DIMENSIÓN EFICACIA	FRECUENCIA ANUAL	META 58.60



MATRIZ DE INDICADORES PARA RESULTADOS E020 - EDUCACIÓN MEDIA SUPERIOR

Datos de Identificación del Programa Presupuestario

RESPONSABLE DEL PP	INSTANCIA(S) EJECUTORA(S) DEL PP	IMPORTE: \$ 72,340,408.00
RAMO: 08 - EDUCACIÓN	012 - SECRETARÍA DE EDUCACIÓN	72,340,408.00
INSTITUCIÓN: 012 - SECRETARÍA DE EDUCACIÓN		
UNIDAD RESPONSABLE: 2201 - DIRECCIÓN DE BACHILLERATOS ESTATALES Y PREPARATORIA ABIERTA		
POBLACIÓN OBJETIVO: POBLACIÓN DE 15 A 17 AÑOS DE EDAD DEL ESTADO DE PUEBLA INSCRITOS EN EL NIVEL DE EDUCACIÓN MEDIA SUPERIOR.		

Alineación

Plan Estatal de Desarrollo 2019 - 2024

PLAN ESTATAL DE DESARROLLO

EJE: 04 DISMINUCIÓN DE LAS DESIGUALDADES

OBJETIVO: 04 REDUCIR LA POBREZA Y LA BRECHA DE DESIGUALDAD SOCIAL, ENTRE LAS PERSONAS Y LAS REGIONES, CON UN ENFOQUE SOSTENIBLE.

ESTRATEGIA: 01 GENERAR LAS CONDICIONES QUE PERMITAN MEJORAR EL BIENESTAR INTEGRAL DE LAS PERSONAS.

LÍNEA DE ACCIÓN: 01 INCREMENTAR EL ACCESO A LA EDUCACIÓN DE NIÑAS, NIÑOS, ADOLESCENTES, JÓVENES Y POBLACIÓN ADULTA EN TODOS LOS NIVELES EDUCATIVOS.

Programas Derivados del Plan Estatal de Desarrollo 2019 - 2024

PROGRAMA SECTORIAL: 09 PROGRAMA SECTORIAL DE EDUCACIÓN

Programas Especiales (Transversales)

PROGRAMA ESPECIAL: 03 PROGRAMA ESPECIAL DE IGUALDAD SUSTANTIVA

PROGRAMA ESPECIAL: 04 PROGRAMA ESPECIAL DE NIÑAS, NIÑOS Y ADOLESCENTES

Objetivos, Indicadores y Metas de la MIR

FIN

RESUMEN NARRATIVO	INDICADOR	MEDIOS DE VERIFICACIÓN		SUPUESTO
CONTRIBUIR A DISMINUIR EL REZAGO EDUCATIVO A TRAVÉS DE SERVICIOS DE EDUCACIÓN PERTINENTES, INCLUYENTES, EQUITATIVOS Y DE CALIDAD QUE PERMITAN LA CONCLUSIÓN DEL NIVEL MEDIO SUPERIOR.	PORCENTAJE DE EFICIENCIA TERMINAL EN EDUCACIÓN MEDIA SUPERIOR.	INFORME ACTUALIZADO Y ELABORADO ANUALMENTE POR LA DIRECCIÓN DE PLANEACIÓN Y ESTADÍSTICA EDUCATIVA		LA POBLACIÓN QUE INGRESA AL NIVEL MEDIO SUPERIOR SE INTERESA EN CONCLUIR SUS ESTUDIOS.
	TIPO ESTRATÉGICO	DIMENSIÓN EFICACIA	FRECUENCIA ANUAL	META 75.26

PROPÓSITO

RESUMEN NARRATIVO	INDICADOR	MEDIOS DE VERIFICACIÓN		SUPUESTO
ALUMNOS DE 15 A 17 AÑOS DEL ESTADO DE PUEBLA CUENTAN CON SERVICIOS DE EDUCACIÓN MEDIA SUPERIOR DE CALIDAD.	PORCENTAJE DE COBERTURA EN EDUCACIÓN MEDIA SUPERIOR.	INFORME ACTUALIZADO Y ELABORADO ANUALMENTE POR LA DIRECCIÓN DE PLANEACIÓN Y ESTADÍSTICA EDUCATIVA		LOS ALUMNOS DE 15 A 17 AÑOS DE EDAD SE INTERESAN EN CURSAR LA EDUCACIÓN MEDIA SUPERIOR.
	TIPO ESTRATÉGICO	DIMENSIÓN EFICIENCIA	FRECUENCIA ANUAL	META 76.68

COMPONENTE 1

RESUMEN NARRATIVO	INDICADOR	MEDIOS DE VERIFICACIÓN		SUPUESTO
ALUMNOS DE EDUCACIÓN MEDIA SUPERIOR CON ESTUDIOS CONCLUIDOS.	PORCENTAJE DE ABANDONO ESCOLAR EN EDUCACIÓN MEDIA SUPERIOR.	INFORME ACTUALIZADO Y ELABORADO ANUALMENTE POR LA DIRECCIÓN DE PLANEACIÓN Y ESTADÍSTICA EDUCATIVA		LA POBLACIÓN ESCOLAR CUENTA CON LOS RECURSOS ECONÓMICOS SUFICIENTES PARA CONCLUIR SU EDUCACIÓN MEDIA SUPERIOR.
	TIPO ESTRATÉGICO	DIMENSIÓN EFICACIA	FRECUENCIA ANUAL	META 75.26



MATRIZ DE INDICADORES PARA RESULTADOS

E020 - EDUCACIÓN MEDIA SUPERIOR

COMPONENTE 2

RESUMEN NARRATIVO	INDICADOR	MEDIOS DE VERIFICACIÓN		SUPUESTO
SERVICIOS EDUCATIVOS DE CALIDAD EN LOS CENTROS ESCOLARES EN EL ESTADO DE PUEBLA OTORGADOS.	NÚMERO DE CENTROS ESCOLARES CON SERVICIOS EDUCATIVOS DE CALIDAD OTORGADOS.	INFORME ACTUALIZADO Y ELABORADO ANUALMENTE POR LA DIRECCIÓN DE PLANEACIÓN Y ESTADÍSTICA EDUCATIVA		LA POBLACIÓN DE 3 A 17 AÑOS DE EDAD SE INTERESA POR CURSAR LA EDUCACIÓN BÁSICA Y MEDIA SUPERIOR EN ALGUNO DE LOS 33 CENTROS ESCOLARES DEL ESTADO DE PUEBLA.
	TIPO GESTIÓN	DIMENSIÓN EFICACIA	FRECUENCIA ANUAL	META 33.00



Datos de Identificación del Programa Presupuestario

RESPONSABLE DEL PP	INSTANCIA(S) EJECUTORA(S) DEL PP	IMPORTE : \$ 6,756,501,596.00
RAMO : 08 - EDUCACIÓN	012 - SECRETARÍA DE EDUCACIÓN	6,756,501,596.00
INSTITUCIÓN : 012 - SECRETARÍA DE EDUCACIÓN		
UNIDAD RESPONSABLE : 3000 - SUBSECRETARÍA DE EDUCACIÓN SUPERIOR		
POBLACIÓN OBJETIVO : POBLACIÓN DE 18 A 22 AÑOS DEL ESTADO DE PUEBLA INSCRITOS EN EL NIVEL SUPERIOR.		

Alineación

Plan Estatal de Desarrollo 2019 - 2024

PLAN ESTATAL DE DESARROLLO

EJE: 04 DISMINUCIÓN DE LAS DESIGUALDADES

OBJETIVO: 04 REDUCIR LA POBREZA Y LA BRECHA DE DESIGUALDAD SOCIAL, ENTRE LAS PERSONAS Y LAS REGIONES, CON UN ENFOQUE SOSTENIBLE.

ESTRATEGIA: 01 GENERAR LAS CONDICIONES QUE PERMITAN MEJORAR EL BIENESTAR INTEGRAL DE LAS PERSONAS.

LÍNEA DE ACCIÓN: 01 INCREMENTAR EL ACCESO A LA EDUCACIÓN DE NIÑAS, NIÑOS, ADOLESCENTES, JÓVENES Y POBLACIÓN ADULTA EN TODOS LOS NIVELES EDUCATIVOS.

Programas Derivados del Plan Estatal de Desarrollo 2019 - 2024

PROGRAMA SECTORIAL : 09 PROGRAMA SECTORIAL DE EDUCACIÓN

Programas Especiales (Transversales)

PROGRAMA ESPECIAL : 03 PROGRAMA ESPECIAL DE IGUALDAD SUSTANTIVA

PROGRAMA ESPECIAL : 05 PROGRAMA ESPECIAL JUVENTUDES

Objetivos, Indicadores y Metas de la MIR

FIN

RESUMEN NARRATIVO	INDICADOR	MEDIOS DE VERIFICACIÓN		SUPUESTO
CONTRIBUIR AL BIENESTAR SOCIAL E IGUALDAD MEDIANTE LA OFERTA EDUCATIVA DE EDUCACIÓN SUPERIOR.	PORCENTAJE DE ABSORCIÓN EN EDUCACIÓN SUPERIOR.	PRONTUARIO ESTADÍSTICO CON LA BASE DE DATOS ACTUALIZADA ANUALMENTE POR LA DIRECCIÓN DE PLANEACIÓN Y ESTADÍSTICA EDUCATIVA, INDICADOR ESTANDARIZADO CON FRECUENCIA DE MEDICIÓN ANUAL		LA POBLACIÓN ESTUDIANTIL DE 18 A 22 AÑOS DE EDAD DECIDE CURSAR SUS ESTUDIOS SUPERIORES EN ALGUNA INSTITUCIÓN DE EDUCACIÓN SUPERIOR DEL ESTADO DE PUEBLA.
	TIPO ESTRATÉGICO	DIMENSIÓN EFICACIA	FRECUENCIA ANUAL	META 94.96

PROPÓSITO

RESUMEN NARRATIVO	INDICADOR	MEDIOS DE VERIFICACIÓN		SUPUESTO
ALUMNAS Y ALUMNOS DE 18 A 22 AÑOS DE EDAD SON ATENDIDOS CON SERVICIOS EDUCATIVOS DE CALIDAD EN LICENCIATURAS DE LAS INSTITUCIONES DE EDUCACIÓN SUPERIOR DEL ESTADO.	PORCENTAJE DE COBERTURA EN EDUCACIÓN SUPERIOR.	PRONTUARIO ESTADÍSTICO DE LA BASE DE DATOS ACTUALIZADA ANUALMENTE POR LA DIRECCIÓN DE PLANEACIÓN Y ESTADÍSTICA EDUCATIVA, INDICADOR ESTANDARIZADO CON FRECUENCIA DE MEDICIÓN ANUAL		ALUMNOS (AS) INSCRITOS EN EL NIVEL DE EDUCACIÓN SUPERIOR TIENEN INTERÉS DE CONCLUIR CON SUS ESTUDIOS.
	TIPO ESTRATÉGICO	DIMENSIÓN EFICACIA	FRECUENCIA ANUAL	META 50.74



MATRIZ DE INDICADORES PARA RESULTADOS

E021 - EDUCACIÓN SUPERIOR

COMPONENTE 1

RESUMEN NARRATIVO	INDICADOR	MEDIOS DE VERIFICACIÓN		SUPUESTO
SERVICIOS TÉCNICO-ADMINISTRATIVOS DE CALIDAD EN INSTITUCIONES DE EDUCACIÓN SUPERIOR OTORGADOS.	NÚMERO DE INSTITUCIONES DE EDUCACIÓN SUPERIOR DEL ESTADO DE PUEBLA CON SERVICIOS TÉCNICO-ACADÉMICOS DE CALIDAD.	PRONTUARIO ESTADÍSTICO CON LA BASE DE DATOS ELABORADOS POR LA DIRECCIÓN DE PLANEACIÓN Y ESTADÍSTICA EDUCATIVA DE LA SECRETARÍA DE EDUCACIÓN DEL ESTADO DE PUEBLA, INDICADOR ESTANDARIZADO CON FRECUENCIA DE MEDICIÓN ANUAL		LA POBLACIÓN ESCOLAR DE LAS INSTITUCIONES DE EDUCACIÓN SUPERIOR REQUIEREN SERVICIOS TÉCNICO-ACADÉMICOS.
	TIPO ESTRATÉGICO	DIMENSIÓN CALIDAD	FRECUENCIA ANUAL	META 319.00

COMPONENTE 2

RESUMEN NARRATIVO	INDICADOR	MEDIOS DE VERIFICACIÓN		SUPUESTO
CIENCIA Y TECNOLOGÍA EN INSTITUCIONES DE EDUCACIÓN SUPERIOR OTORGADOS.	NÚMERO DE INSTITUCIONES DE EDUCACIÓN SUPERIOR QUE OTORGAN CIENCIA Y TECNOLOGÍA.	PRONTUARIO ESTADÍSTICO CON LA BASE DE DATOS ELABORADO POR LA DIRECCIÓN DE UNIVERSIDADES E INSTITUTOS TECNOLÓGICOS DE LA SECRETARÍA DE EDUCACIÓN DEL ESTADO DE PUEBLA, INDICADOR ESTANDARIZADO CON FRECUENCIA DE MEDICIÓN ANUAL (QUE SON GESTIONADOS O REGULADOS POR DICHA DIRECCIÓN)		LA POBLACIÓN ESTUDIANTIL SE INTERESA POR LA CIENCIA Y TECNOLOGÍA.
	TIPO ESTRATÉGICO	DIMENSIÓN CALIDAD	FRECUENCIA ANUAL	META 33.00

COMPONENTE 3

RESUMEN NARRATIVO	INDICADOR	MEDIOS DE VERIFICACIÓN		SUPUESTO
SERVICIOS ACADÉMICOS Y ADMINISTRATIVOS DE CALIDAD A ALUMNOS MATRICULADOS EN ESCUELAS FORMADORAS DE DOCENTES OTORGADOS.	NÚMERO DE ALUMNOS MATRICULADOS EN ESCUELAS FORMADORAS DE DOCENTES.	PRONTUARIO ESTADÍSTICO CON LA BASE DE DATOS, ELABORADOS POR LA DIRECCIÓN DE PLANEACIÓN Y ESTADÍSTICA EDUCATIVA DE LA SECRETARÍA DE EDUCACIÓN DEL ESTADO DE PUEBLA, INDICADOR ESTANDARIZADO CON FRECUENCIA DE MEDICIÓN ANUAL		LOS ALUMNOS MATRICULADOS EN LAS ESCUELAS FORMADORAS DE DOCENTES SE INTERESAN POR LOS SERVICIOS ACADÉMICOS Y ADMINISTRATIVOS.
	TIPO ESTRATÉGICO	DIMENSIÓN EFICACIA	FRECUENCIA IRREGULAR	META 10,681.00

MATRIZ DE INDICADORES PARA RESULTADOS

E022 - PRESTACIÓN DE SERVICIOS DE EDUCACIÓN MEDIA SUPERIOR

Datos de Identificación del Programa Presupuestario

RESPONSABLE DEL PP	INSTANCIA(S) EJECUTORA(S) DEL PP	IMPORTE: \$ 1,189,662,157.00
RAMO: 08 - EDUCACIÓN	017 - COLEGIO DE BACHILLERES DEL ESTADO DE PUEBLA	746,644,165.00
INSTITUCIÓN: 017 - COLEGIO DE BACHILLERES DEL ESTADO DE PUEBLA	018 - COLEGIO DE ESTUDIOS CIENTÍFICOS Y TECNOLÓGICOS DEL ESTADO DE PUEBLA	200,007,197.00
UNIDAD RESPONSABLE: DA1J - COLEGIO DE BACHILLERES DEL ESTADO DE PUEBLA	101 - COLEGIO DE EDUCACIÓN PROFESIONAL TÉCNICA DEL ESTADO DE PUEBLA	243,010,795.00

POBLACIÓN OBJETIVO: TOTAL DE POBLACIÓN ESTUDIANTIL INSCRITA EN EDUCACIÓN MEDIA SUPERIOR DE ACUERDO A LA CAPACIDAD INSTALADA EN EL CICLO ESCOLAR CORRESPONDIENTE.

Alineación

Plan Estatal de Desarrollo 2019 - 2024

PLAN ESTATAL DE DESARROLLO

EJE: 04 DISMINUCIÓN DE LAS DESIGUALDADES

OBJETIVO: 04 REDUCIR LA POBREZA Y LA BRECHA DE DESIGUALDAD SOCIAL, ENTRE LAS PERSONAS Y LAS REGIONES, CON UN ENFOQUE SOSTENIBLE.

ESTRATEGIA: 01 GENERAR LAS CONDICIONES QUE PERMITAN MEJORAR EL BIENESTAR INTEGRAL DE LAS PERSONAS.

LÍNEA DE ACCIÓN: 01 INCREMENTAR EL ACCESO A LA EDUCACIÓN DE NIÑAS, NIÑOS, ADOLESCENTES, JÓVENES Y POBLACIÓN ADULTA EN TODOS LOS NIVELES EDUCATIVOS.

Programas Derivados del Plan Estatal de Desarrollo 2019 - 2024

PROGRAMA SECTORIAL: 09 PROGRAMA SECTORIAL DE EDUCACIÓN

PROGRAMA INSTITUCIONAL: 20 COLEGIO DE BACHILLERES DEL ESTADO DE PUEBLA

PROGRAMA INSTITUCIONAL: 21 COLEGIO DE EDUCACIÓN PROFESIONAL TÉCNICA DEL ESTADO DE PUEBLA

PROGRAMA INSTITUCIONAL: 22 COLEGIO DE ESTUDIOS CIENTÍFICOS Y TECNOLÓGICOS DEL ESTADO DE PUEBLA

Objetivos, Indicadores y Metas de la MIR

FIN

RESUMEN NARRATIVO	INDICADOR	MEDIOS DE VERIFICACIÓN	SUPUESTO
CONTRIBUIR A LA DISMINUCIÓN DE LA BRECHA DE DESIGUALDAD SOCIAL A TRAVÉS DEL INCREMENTO DE LA EFICIENCIA TERMINAL DE LA EDUCACIÓN MEDIA SUPERIOR EN EL ESTADO DE PUEBLA.	PORCENTAJE DE EFICIENCIA TERMINAL EN LA EDUCACIÓN MEDIA SUPERIOR.	MEMORÁNDUM CON EL REPORTE DE ALCANCE DE EFICIENCIA TERMINAL ÁREA ACADÉMICA DEL COLEGIO DE BACHILLERES DEL ESTADO DE PUEBLA (COBAEP), COLEGIO DE ESTUDIOS CIENTÍFICOS Y TECNOLÓGICOS DEL ESTADO DE PUEBLA (CECYTE) Y COLEGIO DE EDUCACIÓN PROFESIONAL TÉCNICA DEL ESTADO DE PUEBLA (CONALEP). Y EN: http://sitio.cobaep.edu.mx:2100/ ; https://cecytepuebla.edu.mx/ ; http://www.conalep-puebla.edu.mx/ FRECUENCIA: ANUAL. DOCUMENTO INTERNO, PARA SOLICITAR INFORMACIÓN COMUNICARSE AL 222 211 77 32 (COBAEP), 222 9621125 EXT.106 (CECYTE) Y 222 2314775 EXT.500 (CONALEP)	LOS APRENDIENTES CONCLUYEN SU EDUCACIÓN MEDIA SUPERIOR PORQUE CUENTAN CON ESTABILIDAD ECONÓMICA, SOCIAL, FAMILIAR Y CULTURAL.
	TIPO ESTRATÉGICO	DIMENSIÓN EFICIENCIA	FRECUENCIA IRREGULAR
		META 76.30	MÉTODO DE CÁLCULO (V1/V2)*100



MATRIZ DE INDICADORES PARA RESULTADOS E022 - PRESTACIÓN DE SERVICIOS DE EDUCACIÓN MEDIA SUPERIOR

PROPÓSITO

RESUMEN NARRATIVO	INDICADOR	MEDIOS DE VERIFICACIÓN		SUPUESTO
APRENDIENTES DE EDUCACIÓN MEDIA SUPERIOR PERMANECEN EN LA ESCUELA HASTA CONCLUIR SUS ESTUDIOS.	PORCENTAJE DE DESERCIÓN ESCOLAR EN LA EDUCACIÓN MEDIA SUPERIOR.	MEMORÁNDUM MEDIANTE EL CUAL SE INFORMA EL ALCANCE EN DESERCIÓN ESCOLAR. ÁREA ACADÉMICA DEL COLEGIO DE BACHILLERES DEL ESTADO DE PUEBLA (COBAEP), COLEGIO DE ESTUDIOS CIENTÍFICOS Y TECNOLÓGICOS DEL ESTADO DE PUEBLA (CECYTE) Y COLEGIO DE EDUCACIÓN PROFESIONAL TÉCNICA DEL ESTADO DE PUEBLA (CONALEP). FRECUENCIA: ANUAL. DOCUMENTO INTERNO, PARA SOLICITAR INFORMACIÓN FAVOR DE COMUNICARSE AL TEL. 2 11 77 32 (COBAEP), 222 9621125 EXT.106 (CECYTE), Y 222 2314775 EXT.500 (CONALEP)		LOS APRENDIENTES CUENTAN CON LOS MEDIOS ECONÓMICOS, SOCIALES, FAMILIARES Y CULTURALES QUE LES PERMITEN PERMANECER EN SUS ESTUDIOS DE EDUCACIÓN MEDIA SUPERIOR.
	TIPO ESTRATÉGICO	DIMENSIÓN EFICACIA	FRECUENCIA IRREGULAR	META 9.33

COMPONENTE 1

RESUMEN NARRATIVO	INDICADOR	MEDIOS DE VERIFICACIÓN		SUPUESTO
EGRESADOS CON ALTO NIVEL DE APROVECHAMIENTO ACADÉMICO OBTENIDO.	PORCENTAJE DE EGRESADOS DE EDUCACIÓN MEDIA SUPERIOR CON PROMEDIO IGUAL O SUPERIOR A OCHO.	MEMORÁNDUM CON EL REPORTE DEL ALCANCE DEL INDICADOR. ÁREA ACADÉMICA DEL COLEGIO DE BACHILLERES DEL ESTADO DE PUEBLA (COBAEP), COLEGIO DE ESTUDIOS CIENTÍFICOS Y TECNOLÓGICOS DEL ESTADO DE PUEBLA (CECYTE) Y COLEGIO DE EDUCACIÓN PROFESIONAL TÉCNICA DEL ESTADO DE PUEBLA (CONALEP). FRECUENCIA: ANUAL. DOCUMENTO INTERNO, PARA SOLICITAR INFORMACIÓN COMUNICARSE AL TEL. 222 211 77 32 (COBAEP), 222 9621125 EXT. 106 (CECYTE) Y 222 2314775 EXT.500 (CONALEP)		LOS APRENDIENTES CUENTAN CON ESTABILIDAD FAMILIAR Y PSICOSOCIAL QUE LES PERMITE OBTENER BUENAS CALIFICACIONES.
	TIPO ESTRATÉGICO	DIMENSIÓN EFICIENCIA	FRECUENCIA IRREGULAR	META 63.88

COMPONENTE 2

RESUMEN NARRATIVO	INDICADOR	MEDIOS DE VERIFICACIÓN		SUPUESTO
APRENDIENTES CON EDUCACIÓN DE EMPRENDIMIENTO COMO HABILIDAD PARA EL TRABAJO FORMADOS.	PORCENTAJE DE APRENDIENTES QUE PARTICIPAN EN ACTIVIDADES DE EMPRENDIMIENTO.	MEMORÁNDUM CON EL REPORTE DEL NÚMERO DE APRENDIENTES QUE PARTICIPARON EN ACTIVIDADES DE EMPRENDIMIENTO. ÁREA ACADÉMICA DEL COLEGIO DE BACHILLERES DEL ESTADO DE PUEBLA (COBAEP) Y COLEGIO DE ESTUDIOS CIENTÍFICOS Y TECNOLÓGICOS DEL ESTADO DE PUEBLA (CECYTE); ÁREA DE VINCULACIÓN DEL COLEGIO DE EDUCACIÓN PROFESIONAL TÉCNICA DEL ESTADO DE PUEBLA (CONALEP). FRECUENCIA: SEMESTRAL. DOCUMENTO INTERNO. PARA SOLICITAR INFORMACIÓN COMUNICARSE AL 2 11 77 25 (COBAEP), 222 9621125 EXT.106 (CECYTE), Y 222 2314775 EXT.500 Y 400 (CONALEP)		EL PLAN DE ESTUDIOS FEDERAL VIGENTE INCLUYE EDUCACIÓN EN EMPRENDIMIENTO.
	TIPO ESTRATÉGICO	DIMENSIÓN EFICIENCIA	FRECUENCIA ANUAL	META 26.11



MATRIZ DE INDICADORES PARA RESULTADOS E022 - PRESTACIÓN DE SERVICIOS DE EDUCACIÓN MEDIA SUPERIOR

COMPONENTE 3

RESUMEN NARRATIVO	INDICADOR	MEDIOS DE VERIFICACIÓN		SUPUESTO
SEGUIMIENTO A LOS APRENDIENTES REPROBADOS EN EDUCACIÓN MEDIA SUPERIOR REALIZADO.	PORCENTAJE DE APRENDIENTES REPROBADOS EN LA EDUCACIÓN MEDIA SUPERIOR.	MEMORÁNDUM CON EL REPORTE DEL PORCENTAJE DE REPROBACIÓN ALCANZADO. ÁREA ACADÉMICA DEL COLEGIO DE BACHILLERES DEL ESTADO DE PUEBLA (COBAEP), COLEGIO DE ESTUDIOS CIENTÍFICOS Y TECNOLÓGICOS DEL ESTADO DE PUEBLA (CECYTE) Y COLEGIO DE EDUCACIÓN PROFESIONAL TÉCNICA DEL ESTADO DE PUEBLA (CONALEP). FRECUENCIA: IRREGULAR. DOCUMENTO INTERNO, PARA SOLICITAR INFORMACIÓN FAVOR DE COMUNICARSE AL TEL. 222 211 77 32 (COBAEP), 222 9621125 EXT. 106 (CECYTE) Y 222 2314775 EXT. 500 (CONALEP)		LOS APRENDIENTES CUENTAN CON ESTABILIDAD ECONÓMICA, EMOCIONAL, SOCIAL Y FAMILIAR QUE LES PERMITE APROBAR TODAS SUS MATERIAS.
	TIPO ESTRATÉGICO	DIMENSIÓN EFICIENCIA	FRECUENCIA IRREGULAR	META 12.91

COMPONENTE 4

RESUMEN NARRATIVO	INDICADOR	MEDIOS DE VERIFICACIÓN		SUPUESTO
EVENTOS EN TEMAS DE PERSPECTIVA DE GÉNERO Y DERECHOS HUMANOS REALIZADOS.	NÚMERO DE EVENTOS QUE FOMENTEN LA PERSPECTIVA DE GÉNERO Y DERECHOS HUMANOS.	MEMORÁNDUM CON EL REPORTE DE EVENTOS REALIZADOS. ÁREA ACADÉMICA DEL COLEGIO DE BACHILLERES DEL ESTADO DE PUEBLA (COBAEP) Y COLEGIO DE EDUCACIÓN PROFESIONAL TÉCNICA DEL ESTADO DE PUEBLA (CONALEP); COORDINACIÓN DE SISTEMAS INTEGRALES DE GESTIÓN DEL COLEGIO DE ESTUDIOS CIENTÍFICOS Y TECNOLÓGICOS DEL ESTADO DE PUEBLA (CECYTE) FRECUENCIA: IRREGULAR. DOCUMENTO INTERNO, PARA SOLICITAR INFORMACIÓN FAVOR DE COMUNICARSE AL TEL. 222 211 77 32 (COBAEP), 222 9621125 EXT. 113 (CECYTE) Y 222 2314775 EXT. 500 (CONALEP)		SE MANTIENE LA PERSPECTIVA DE GÉNERO Y RESPETO A LOS DERECHOS HUMANOS EN LA POLÍTICA GUBERNAMENTAL.
	TIPO GESTIÓN	DIMENSIÓN EFICIENCIA	FRECUENCIA TRIMESTRAL	META 20.00

MATRIZ DE INDICADORES PARA RESULTADOS

E023 - EDUCACIÓN SUPERIOR EN UNIVERSIDADES POLITÉCNICAS

Datos de Identificación del Programa Presupuestario

RESPONSABLE DEL PP	INSTANCIA(S) EJECUTORA(S) DEL PP	IMPORTE :\$ 136,327,593.00
RAMO : 08 - EDUCACIÓN	065 - UNIVERSIDAD POLITÉCNICA DE PUEBLA	72,508,773.00
INSTITUCIÓN : 083 - UNIVERSIDAD POLITÉCNICA DE AMOZOC	083 - UNIVERSIDAD POLITÉCNICA DE AMOZOC	36,364,226.00
UNIDAD RESPONSABLE : DA2M - UNIVERSIDAD POLITÉCNICA DE AMOZOC	098 - UNIVERSIDAD POLITÉCNICA METROPOLITANA DE PUEBLA	27,454,594.00

POBLACIÓN OBJETIVO : ESTUDIANTES INSCRITOS Y REINSCRITOS EN LOS PROGRAMAS EDUCATIVOS DE LAS UNIVERSIDADES POLITÉCNICAS

Alineación

Plan Estatal de Desarrollo 2019 - 2024

PLAN ESTATAL DE DESARROLLO

EJE: 04 DISMINUCIÓN DE LAS DESIGUALDADES

OBJETIVO: 04 REDUCIR LA POBREZA Y LA BRECHA DE DESIGUALDAD SOCIAL, ENTRE LAS PERSONAS Y LAS REGIONES, CON UN ENFOQUE SOSTENIBLE.

ESTRATEGIA: 01 GENERAR LAS CONDICIONES QUE PERMITAN MEJORAR EL BIENESTAR INTEGRAL DE LAS PERSONAS.

LÍNEA DE ACCIÓN: 01 INCREMENTAR EL ACCESO A LA EDUCACIÓN DE NIÑAS, NIÑOS, ADOLESCENTES, JÓVENES Y POBLACIÓN ADULTA EN TODOS LOS NIVELES EDUCATIVOS.

LÍNEA DE ACCIÓN: 08 IMPULSAR LA FORMACIÓN INTEGRAL EN EL DESARROLLO DE CONOCIMIENTO, HABILIDADES, VALORES, CULTURA, CUIDADO PERSONAL Y DEL MEDIO AMBIENTE.

ESTRATEGIA: 02 GENERAR ESQUEMAS ORIENTADOS A DISMINUIR LAS BRECHAS DE DESIGUALDAD EN LAS REGIONES DEL ESTADO.

LÍNEA DE ACCIÓN: 01 IMPULSAR ACCIONES ORIENTADAS A DISMINUIR LAS CARENCIAS SOCIALES CON CRITERIOS DE CALIDAD, ACCESIBILIDAD Y DISPONIBILIDAD EN LAS REGIONES DEL ESTADO.

LÍNEA DE ACCIÓN: 02 INCENTIVAR LA PARTICIPACIÓN SOCIAL MEDIANTE LA CORRESPONSABILIDAD Y COINVERSIÓN DE LOS DIFERENTES SECTORES, CON UN ENFOQUE DE PERTINENCIA CULTURAL EN LAS REGIONES DEL ESTADO.

LÍNEA DE ACCIÓN: 03 EMPRENDER ESQUEMAS DE COORDINACIÓN ENTRE LOS TRES NIVELES DE GOBIERNO PARA LOGRAR UN MEJOR DESARROLLO REGIONAL.

Programas Derivados del Plan Estatal de Desarrollo 2019 - 2024

PROGRAMA SECTORIAL : 09 PROGRAMA SECTORIAL DE EDUCACIÓN

PROGRAMA INSTITUCIONAL : 41 PROGRAMA INSTITUCIONAL DE LA UNIVERSIDAD POLITÉCNICA DE AMOZOC

Programas Especiales (Transversales)

PROGRAMA ESPECIAL : 03 PROGRAMA ESPECIAL DE IGUALDAD SUSTANTIVA

PROGRAMA ESPECIAL : 06 PROGRAMA ESPECIAL DE CUIDADO AMBIENTAL Y ATENCIÓN AL CAMBIO CLIMÁTICO

Objetivos, Indicadores y Metas de la MIR

FIN

RESUMEN NARRATIVO	INDICADOR	MEDIOS DE VERIFICACIÓN		SUPUESTO
CONTRIBUIR A INCREMENTAR EL NÚMERO DE PROFESIONISTAS EGRESADOS DE EDUCACIÓN SUPERIOR DE CALIDAD EN EL ESTADO DE PUEBLA MEDIANTE LA DISMINUCIÓN DE LA DESERCIÓN DE ESTUDIANTES DE LAS UNIVERSIDADES POLITÉCNICAS DEL ESTADO.	NÚMERO DE PROGRAMAS EDUCATIVOS EVALUADOS POR ORGANISMOS RECONOCIDOS.	INFORME DE RECONOCIMIENTOS DE ACREDITACIÓN DEL PROGRAMA EDUCATIVO, UNIVERSIDADES POLITÉCNICAS, FRECUENCIA DE MEDICIÓN: ANUAL		LAS UNIVERSIDADES CUMPLEN CON LOS CRITERIOS DE EVALUACIÓN DETERMINADOS POR LOS ORGANISMOS EVALUADORES.
	TIPO ESTRATÉGICO	DIMENSIÓN CALIDAD	FRECUENCIA ANUAL	META 10.00

PROPÓSITO

RESUMEN NARRATIVO	INDICADOR	MEDIOS DE VERIFICACIÓN		SUPUESTO
LOS ESTUDIANTES INSCRITOS Y REINSCRITOS EN LAS UNIVERSIDADES POLITÉCNICAS DEL ESTADO CONCLUYEN SU FORMACIÓN PROFESIONAL EN ESTUDIOS DE EDUCACIÓN SUPERIOR DE CALIDAD.	NÚMERO DE EGRESADOS POR CICLO ESCOLAR.	INFORME DE LOS REPORTES DE EGRESO POR CICLO ESCOLAR, UNIVERSIDADES POLITÉCNICAS, FRECUENCIA DE MEDICIÓN: ANUAL		LOS ALUMNOS DE LAS UNIVERSIDADES POLITÉCNICAS PRESENTAN INTERÉS EN CONCLUIR SUS ESTUDIOS DE EDUCACIÓN SUPERIOR.
	TIPO ESTRATÉGICO	DIMENSIÓN EFICACIA	FRECUENCIA ANUAL	META 760.00



MATRIZ DE INDICADORES PARA RESULTADOS E023 - EDUCACIÓN SUPERIOR EN UNIVERSIDADES POLITÉCNICAS

COMPONENTE 1

RESUMEN NARRATIVO	INDICADOR	MEDIOS DE VERIFICACIÓN		SUPUESTO
SISTEMAS DE GESTIÓN PARA GARANTIZAR SERVICIOS EDUCATIVOS DE CALIDAD IMPLEMENTADOS.	NÚMERO DE SISTEMAS DE GESTIÓN IMPLANTADOS.	INFORME DE SISTEMAS DE GESTIÓN IMPLANTADOS, ÁREA DE PLANEACIÓN Y EVALUACIÓN ESTADÍSTICA UPAM-UPPUE-UPMP, FRECUENCIA DE MEDICIÓN: ANUAL, http://transparencia.puebla.gob.mx		LA UNIVERSIDAD CUMPLE CON LOS REQUISITOS ESTABLECIDOS POR LAS NORMAS.
	TIPO ESTRATÉGICO	DIMENSIÓN EFICACIA	FRECUENCIA ANUAL	META 9.00

COMPONENTE 2

RESUMEN NARRATIVO	INDICADOR	MEDIOS DE VERIFICACIÓN		SUPUESTO
SERVICIOS DE EDUCACIÓN EXTRACURRICULARES PARA LA FORMACIÓN INTEGRAL DE LOS ALUMNOS BRINDADA.	PORCENTAJE DE FORMACIÓN EDUCATIVA INTEGRAL BRINDADA.	INFORME DE ALUMNOS QUE RECIBEN FORMACIÓN INTEGRAL, ÁREA DE PLANEACIÓN Y EVALUACIÓN ESTADÍSTICA UPAM-UPPUE-UPMP, FRECUENCIA DE MEDICIÓN: ANUAL, http://transparencia.puebla.gob.mx		LOS UNIVERSIDADES BRINDAN FORMACIÓN INTEGRAL AL TOTAL DE SU MATRÍCULA.
	TIPO ESTRATÉGICO	DIMENSIÓN EFICIENCIA	FRECUENCIA ANUAL	META 100.00

COMPONENTE 3

RESUMEN NARRATIVO	INDICADOR	MEDIOS DE VERIFICACIÓN		SUPUESTO
SERVICIO EDUCATIVO DE CALIDAD PARA DISMINUIR LA DESERCIÓN ESCOLAR BRINDADO.	PORCENTAJE DE DESERCIÓN ESCOLAR.	INFORME DE DESERCIÓN ESCOLAR, ÁREA DE PLANEACIÓN Y EVALUACIÓN ESTADÍSTICA UPAM-UPPUE-UPMP, FRECUENCIA DE MEDICIÓN: ANUAL, http://transparencia.puebla.gob.mx		LOS ALUMNOS DESEAN CONCLUIR SUS ESTUDIOS DE EDUCACIÓN SUPERIOR.
	TIPO ESTRATÉGICO	DIMENSIÓN EFICIENCIA	FRECUENCIA ANUAL	META 25.02

COMPONENTE 4

RESUMEN NARRATIVO	INDICADOR	MEDIOS DE VERIFICACIÓN		SUPUESTO
SERVICIOS DE VINCULACIÓN CON LOS SECTORES PÚBLICO, PRIVADO Y SOCIAL PARA INTEGRAR A LOS ALUMNOS Y EGRESADOS A LA VIDA LABORAL REALIZADOS.	NÚMERO DE PROYECTOS DE VINCULACIÓN.	INFORME DE PROYECTOS DE VINCULACIÓN, ÁREA DE PLANEACIÓN Y EVALUACIÓN ESTADÍSTICA UPAM-UPPUE-UPMP, FRECUENCIA DE MEDICIÓN: ANUAL, http://transparencia.puebla.gob.mx		LAS UNIVERSIDADES CUENTAN CON LAS CONDICIONES ÓPTIMAS PARA CONCRETAR PROYECTOS DE VINCULACIÓN CON LOS SECTORES PÚBLICO, PRODUCTIVO Y SOCIAL.
	TIPO ESTRATÉGICO	DIMENSIÓN EFICACIA	FRECUENCIA ANUAL	META 5.00

COMPONENTE 5

RESUMEN NARRATIVO	INDICADOR	MEDIOS DE VERIFICACIÓN		SUPUESTO
OFERTA EDUCATIVA PERTINENTE Y DE CALIDAD PARA ATENDER LA DEMANDA DE ASPIRANTES A LOS PROGRAMAS EDUCATIVOS DE LAS UNIVERSIDADES POLITÉCNICAS BRINDADA.	PORCENTAJE DE ASPIRANTES INSCRITOS.	INFORME DE INSCRIPCIÓN, ÁREA DE PLANEACIÓN Y EVALUACIÓN ESTADÍSTICA UPAM-UPPUE-UPMP, FRECUENCIA DE MEDICIÓN: ANUAL, http://transparencia.puebla.gob.mx		LOS ASPIRANTES A NUEVO INGRESO CUMPLEN CON EL PROCEDIMIENTO DE INSCRIPCIÓN.
	TIPO ESTRATÉGICO	DIMENSIÓN EFICACIA	FRECUENCIA ANUAL	META 74.60



MATRIZ DE INDICADORES PARA RESULTADOS

E023 - EDUCACIÓN SUPERIOR EN UNIVERSIDADES POLITÉCNICAS

COMPONENTE 6

RESUMEN NARRATIVO	INDICADOR	MEDIOS DE VERIFICACIÓN		SUPUESTO
SERVICIO EDUCATIVO QUE ATIENDE LAS NECESIDADES DE LA GLOBALIZACIÓN A TRAVÉS DEL MODELO BILINGÜE, INTERNACIONAL Y SUSTENTABLE IMPLEMENTADO.	NÚMERO DE CURSOS IMPARTIDOS EN LA MODALIDAD BILINGÜE, INTERNACIONAL Y SUSTENTABLE.	INFORME DE IMPARTICIÓN DE CURSOS IMPARTIDOS EN LA MODALIDAD BILINGÜE, INTERNACIONAL Y SUSTENTABLE, ÁREA DE PLANEACIÓN Y EVALUACIÓN ESTADÍSTICA UPAM-UPPUE-UPMP, FRECUENCIA DE MEDICIÓN: ANUAL, http://transparencia.puebla.gob.mx		LA UNIVERSIDAD CUENTA CON LOS RECURSOS PARA OFERTAR PROGRAMAS EN MODELO BILINGÜE.
	TIPO ESTRATÉGICO	DIMENSIÓN EFICACIA	FRECUENCIA SEMESTRAL	META 2.00



MATRIZ DE INDICADORES PARA RESULTADOS E024 - EDUCACIÓN SUPERIOR EN UNIVERSIDADES INTERSERRANAS

Datos de Identificación del Programa Presupuestario

RESPONSABLE DEL PP	INSTANCIA(S) EJECUTORA(S) DEL PP	IMPORTE: \$ 76,435,422.00
RAMO: 08 - EDUCACIÓN	077 - UNIVERSIDAD INTERSERRANA DEL ESTADO DE PUEBLA-AHUACATLÁN	38,611,606.00
INSTITUCIÓN: 084 - UNIVERSIDAD INTERSERRANA DEL ESTADO DE PUEBLA-CHILCHOTLA	084 - UNIVERSIDAD INTERSERRANA DEL ESTADO DE PUEBLA-CHILCHOTLA	37,823,816.00
UNIDAD RESPONSABLE: DA2Q - UNIVERSIDAD INTERSERRANA DEL ESTADO DE PUEBLA-CHILCHOTLA		
POBLACIÓN OBJETIVO: ALUMNAS Y ALUMNOS MATRICULADOS EN LAS UNIVERSIDADES INTERSERRANAS DEL ESTADO DE PUEBLA		

Alineación

Plan Estatal de Desarrollo 2019 - 2024

PLAN ESTATAL DE DESARROLLO

EJE: 04 DISMINUCIÓN DE LAS DESIGUALDADES

OBJETIVO: 04 REDUCIR LA POBREZA Y LA BRECHA DE DESIGUALDAD SOCIAL, ENTRE LAS PERSONAS Y LAS REGIONES, CON UN ENFOQUE SOSTENIBLE.

ESTRATEGIA: 01 GENERAR LAS CONDICIONES QUE PERMITAN MEJORAR EL BIENESTAR INTEGRAL DE LAS PERSONAS.

LÍNEA DE ACCIÓN: 01 INCREMENTAR EL ACCESO A LA EDUCACIÓN DE NIÑAS, NIÑOS, ADOLESCENTES, JÓVENES Y POBLACIÓN ADULTA EN TODOS LOS NIVELES EDUCATIVOS.

Programas Derivados del Plan Estatal de Desarrollo 2019 - 2024

PROGRAMA SECTORIAL: 09 PROGRAMA SECTORIAL DE EDUCACIÓN

PROGRAMA INSTITUCIONAL: 40 PROGRAMA INSTITUCIONAL DE LA UNIVERSIDAD INTERSERRANA DEL ESTADO DE PUEBLA CHILCHOTLA

Programas Especiales (Transversales)

PROGRAMA ESPECIAL: 03 PROGRAMA ESPECIAL DE IGUALDAD SUSTANTIVA

Objetivos, Indicadores y Metas de la MIR

FIN

RESUMEN NARRATIVO	INDICADOR	MEDIOS DE VERIFICACIÓN		SUPUESTO
CONTRIBUIR A DISMINUIR EL REZAGO EDUCATIVO Y AL CUMPLIMIENTO DEL DERECHO DE TODOS LOS JÓVENES A LA EDUCACIÓN SUPERIOR A TRAVÉS DE COBERTURA EN LA ZONA DE INFLUENCIA, PROGRAMAS EDUCATIVOS DE CALIDAD Y PROMOVRIENDO SU PERMANENCIA HASTA SU EGRESO.	PORCENTAJE DE COBERTURA DE LAS UNIVERSIDADES INTERSERRANAS EN LA ZONA DE INFLUENCIA.	INFORMES GENERADOS POR LA COORDINACIÓN DE SERVICIOS ESCOLARES Y PUBLICADOS EN LAS PÁGINAS OFICIALES DE LAS UNIVERSIDADES INTERSERRANAS (TRIMESTRAL), https://uich.edu.mx/transparencia/ Y https://uiepa.edu.mx ANUARIO ESTADÍSTICO DE LA ASOCIACIÓN NACIONAL DE UNIVERSIDADES E INSTITUCIONES DE EDUCACIÓN SUPERIOR (ANUIES) (ANUAL), http://www.anuies.mx/informacion-y-servicios/informacion-estadistica-de-educacion-superior/anuario-estadistico-de-educacion-superior		ALUMNAS Y ALUMNOS QUE EGRESAN DE NIVEL MEDIO SUPERIOR INGRESAN A LAS UNIVERSIDADES INTERSERRANAS DEL ESTADO DE PUEBLA Y PERMANECEN HASTA SU EGRESO.
		TIPO ESTRATÉGICO	DIMENSIÓN EFICACIA	FRECUENCIA ANUAL



MATRIZ DE INDICADORES PARA RESULTADOS E024 - EDUCACIÓN SUPERIOR EN UNIVERSIDADES INTERSERRANAS

PROPÓSITO

RESUMEN NARRATIVO	INDICADOR	MEDIOS DE VERIFICACIÓN		SUPUESTO
ALUMNAS Y ALUMNOS QUE ESTUDIAN EN UNIVERSIDADES INTERSERRANAS DEL ESTADO DE PUEBLA CONCLUYEN SU EDUCACIÓN SUPERIOR DE MANERA SATISFACTORIA.	PORCENTAJE DE EFICIENCIA TERMINAL EN UNIVERSIDADES INTERSERRANAS DEL ESTADO DE PUEBLA.	<p>INFORMES GENERADOS POR LA COORDINACIÓN DE SERVICIOS ESCOLARES Y PUBLICADOS EN PÁGINAS OFICIALES DE LAS UNIVERSIDADES (TRIMESTRAL), https://uich.edu.mx/transparencia/ Y https://uiepa.edu.mx/ANUARIO ESTADÍSTICO DE LA ASOCIACIÓN NACIONAL DE UNIVERSIDADES E INSTITUCIONES DE EDUCACIÓN SUPERIOR (ANUIES) (ANUAL), http://www.anuies.mx/informacion-y-servicios/informacion-estadistica-de-educacion-superior/anuario-estadistico-de-educacion-superior</p>		ALUMNAS Y ALUMNOS EGRESAN DE LAS UNIVERSIDADES INTERSERRANAS AL CUMPLIR DE FORMA SATISFACTORIA LOS CRÉDITOS DEL PROGRAMA EDUCATIVO.
	TIPO ESTRATÉGICO	DIMENSIÓN EFICACIA	FRECUENCIA ANUAL	META 50.11

COMPONENTE 1

RESUMEN NARRATIVO	INDICADOR	MEDIOS DE VERIFICACIÓN		SUPUESTO
ATENCIÓN PSICOPEDAGÓGICA, INTEGRACIÓN Y SALUD BRINDADA.	PORCENTAJE DE ALUMNAS Y ALUMNOS CON PROBLEMAS PSICOPEDAGÓGICOS, DE INTEGRACIÓN Y SALUD ATENDIDOS QUE CONCLUYEN EL CICLO ESCOLAR 2022-2023.	<p>ANUARIO ESTADÍSTICO DE LA ASOCIACIÓN NACIONAL DE UNIVERSIDADES E INSTITUCIONES DE EDUCACIÓN SUPERIOR (ANUIES) (ANUAL), http://www.anuies.mx/informacion-y-servicios/informacion-estadistica-de-educacion-superior/anuario-estadistico-de-educacion-superior INFORMES GENERADOS POR LA DIRECCIÓN ACADÉMICA Y PUBLICADOS EN LAS PÁGINAS OFICIALES DE LAS UNIVERSIDADES INTERSERRANAS (TRIMESTRAL), https://uich.edu.mx/transparencia/ Y https://uiepa.edu.mx</p>		LAS ALUMNAS Y ALUMNOS ACEPTAN LA ATENCIÓN Y SOLUCIONAN LOS PROBLEMAS QUE ORIGINAN SU BAJO DESEMPEÑO Y QUE REPRESENTAN RIESGO DE DESERCIÓN.
	TIPO ESTRATÉGICO	DIMENSIÓN EFICACIA	FRECUENCIA ANUAL	META 81.96

COMPONENTE 2

RESUMEN NARRATIVO	INDICADOR	MEDIOS DE VERIFICACIÓN		SUPUESTO
SERVICIOS PARA EL FORTALECIMIENTO DE LA CALIDAD EDUCATIVA REALIZADOS.	PROMEDIO GENERAL DE CALIFICACIONES.	<p>INDICADORES EDUCATIVOS CAPTURADOS POR LA COORDINACIÓN DE SERVICIOS ESCOLARES EN EL SISTEMA DE INFORMACIÓN PARA EL SEGUIMIENTO A LA PLANEACIÓN Y EVALUACIÓN DE DESARROLLO (ANUAL), http://sped.puebla.gob.mx/secciones_ped/institucionales.php INFORMES GENERADOS POR LA DIRECCIÓN ACADÉMICA Y PUBLICADOS EN PÁGINAS OFICIALES DE LAS UNIVERSIDADES INTERSERRANAS (TRIMESTRALES), https://uich.edu.mx/transparencia/ Y https://uiepa.edu.mx</p>		LAS ALUMNAS Y ALUMNOS SE INTERESAN POR ADQUIRIR LAS COMPETENCIAS QUE OFRECEN LOS PROGRAMAS ACADÉMICOS Y LO REFLEJAN EN SU DESEMPEÑO ACADÉMICO.
	TIPO ESTRATÉGICO	DIMENSIÓN EFICACIA	FRECUENCIA ANUAL	META 8.60



MATRIZ DE INDICADORES PARA RESULTADOS

E024 - EDUCACIÓN SUPERIOR EN UNIVERSIDADES INTERSERRANAS

COMPONENTE 3

RESUMEN NARRATIVO	INDICADOR	MEDIOS DE VERIFICACIÓN		SUPUESTO
SERVICIOS DE VINCULACIÓN IMPLEMENTADOS.	PORCENTAJE DE INCORPORACIÓN LABORAL DE EGRESADOS.	INFORMES DE AVANCE GENERADOS POR LA DIRECCIÓN DE VINCULACIÓN Y EXTENSIÓN UNIVERSITARIA Y PUBLICADOS EN LAS PÁGINAS OFICIALES DE LAS UNIVERSIDADES (TRIMESTRAL), https://uich.edu.mx/transparencia/ Y https://uiepa.edu.mx INDICADORES EDUCATIVOS CAPTURADOS POR LA COORDINACIÓN DE SERVICIOS ESCOLARES EN EL SISTEMA DE INFORMACIÓN PARA EL SEGUIMIENTO A LA PLANEACIÓN Y EVALUACIÓN DE DESARROLLO (ANUAL), http://sped.puebla.gob.mx/secciones_ped/institucionales.php		LOS ORGANISMOS DE LOS DIFERENTES SECTORES BRINDAN APOYO PARA GENERAR RESULTADOS EN BENEFICIO DE ALUMNAS Y ALUMNOS MATRICULADOS Y EGRESADOS.
	TIPO ESTRATÉGICO	DIMENSIÓN EFICACIA	FRECUENCIA ANUAL	META 14.94



MATRIZ DE INDICADORES PARA RESULTADOS E025 - ORGANIZACIÓN, DESARROLLO Y PROMOCIÓN DEL DEPORTE

Datos de Identificación del Programa Presupuestario

RESPONSABLE DEL PP	INSTANCIA(S) EJECUTORA(S) DEL PP	IMPORTE: \$ 43,329,175.00
RAMO : 08 - EDUCACIÓN	140 - INSTITUTO POBLANO DEL DEPORTE	43,329,175.00
INSTITUCIÓN : 140 - INSTITUTO POBLANO DEL DEPORTE		
UNIDAD RESPONSABLE : DA1G - INSTITUTO POBLANO DEL DEPORTE		
POBLACIÓN OBJETIVO : DEPORTISTAS EN FORMACIÓN -TALENTOS DEPORTIVOS Y RESERVA NACIONAL-, DEPORTISTAS DE ALTO RENDIMIENTO Y LA POBLACIÓN DEL ESTADO DE PUEBLA QUE PRACTIQUE ALGUNA ACTIVIDAD FÍSICA COMPETITIVA CON MIRAS AL ALTO RENDIMIENTO DEL DEPORTE CONVENCIONAL Y DEPORTE ADAPTADO, ASÍ COMO DEPORTE SOCIAL.		

Alineación

Plan Estatal de Desarrollo 2019 - 2024

PLAN ESTATAL DE DESARROLLO

EJE: 04 DISMINUCIÓN DE LAS DESIGUALDADES

OBJETIVO: 04 REDUCIR LA POBREZA Y LA BRECHA DE DESIGUALDAD SOCIAL, ENTRE LAS PERSONAS Y LAS REGIONES, CON UN ENFOQUE SOSTENIBLE.

ESTRATEGIA: 01 GENERAR LAS CONDICIONES QUE PERMITAN MEJORAR EL BIENESTAR INTEGRAL DE LAS PERSONAS.

LÍNEA DE ACCIÓN: 09 PROMOVER LA CULTURA FÍSICA, EL DEPORTE Y EL DEPORTE ADAPTADO COMO ELEMENTO DE ESPARCIMIENTO Y DESARROLLO DE CAPACIDADES, PARA CONTRIBUIR AL BIENESTAR INDIVIDUAL Y SOCIAL.

Programas Derivados del Plan Estatal de Desarrollo 2019 - 2024

PROGRAMA SECTORIAL : 09 PROGRAMA SECTORIAL DE EDUCACIÓN

PROGRAMA INSTITUCIONAL : 09 PROGRAMA INSTITUCIONAL DEL INSTITUTO POBLANO DEL DEPORTE

Programas Especiales (Transversales)

PROGRAMA ESPECIAL : 01 PROGRAMA ESPECIAL DE INFRAESTRUCTURA

PROGRAMA ESPECIAL : 02 PROGRAMA ESPECIAL DE PUEBLOS INDÍGENAS

PROGRAMA ESPECIAL : 03 PROGRAMA ESPECIAL DE IGUALDAD SUSTANTIVA

PROGRAMA ESPECIAL : 04 PROGRAMA ESPECIAL DE NIÑAS, NIÑOS Y ADOLESCENTES

PROGRAMA ESPECIAL : 05 PROGRAMA ESPECIAL JUVENTUDES

Objetivos, Indicadores y Metas de la MIR

FIN

RESUMEN NARRATIVO	INDICADOR	MEDIOS DE VERIFICACIÓN		SUPUESTO
CONTRIBUIR A LA PROMOCIÓN DE LA CULTURA DE LA SALUD MEDIANTE EL IMPULSO DE LA ACTIVIDAD FÍSICA Y EL DEPORTE, COMO PARTE DE LOS HÁBITOS DE LA POBLACIÓN DEL ESTADO DE PUEBLA A TRAVÉS DE PROGRAMAS ABIERTOS A TODA LA POBLACIÓN DEL ESTADO: EVENTOS DEPORTIVOS, CAPACITACIÓN Y DESARROLLO DE ENTRENADORES Y ATLETAS.	NÚMERO DE PERSONAS PARTICIPANTES EN LOS PROGRAMAS DE ACTIVIDAD FÍSICA Y DE DEPORTE IMPLEMENTADOS.	EL INSTITUTO EMITE REPORTE ESTADÍSTICO PARA LOS PROGRAMAS Y MEMORIAS TÉCNICAS, ELABORADOS ANUALMENTE CON INFORMACIÓN GENERADA POR EL INSTITUTO POBLANO DEL DEPORTE		LA POBLACIÓN DEL ESTADO SE INTERESA EN SU SALUD Y DECIDE PARTICIPAR EN PROGRAMAS IMPLEMENTADOS POR EL INSTITUTO POBLANO DEL DEPORTE PARA PRACTICAR ACTIVIDAD FÍSICA DE MANERA PRESENCIAL Y REMOTA.
	TIPO ESTRATÉGICO	DIMENSIÓN EFICACIA	FRECUENCIA IRREGULAR	META 140,000.00

PROPÓSITO

RESUMEN NARRATIVO	INDICADOR	MEDIOS DE VERIFICACIÓN		SUPUESTO
ATLETAS DE ALTO RENDIMIENTO Y TALENTOS DEPORTIVOS PARTICIPAN EN LAS ETAPAS ELIMINATORIAS REGIONAL Y ESTATAL PARA REPRESENTAR AL ESTADO DE PUEBLA EN LOS NACIONALES Y PARANACIONALES CONADE 2023.	DEPORTISTAS EN LOS NACIONALES Y PARANACIONALES CONADE 2023.	CÉDULAS DE REGISTRO DE PARTICIPANTES ELABORADAS ANUALMENTE POR EL INSTITUTO POBLANO DEL DEPORTE, EN EL SISTEMA DE EVENTOS DEPORTIVOS (SED). SE ENCUENTRAN CARGADAS EN LA LIGA: HTTPS://INPODE.PUEBLA.GOB.MX/		DEPORTISTAS LOGRAN CALIFICAR EN LAS ELIMINATORIAS PARA REPRESENTAR AL ESTADO DE PUEBLA EN LAS COMPETENCIAS NACIONALES.
	TIPO ESTRATÉGICO	DIMENSIÓN EFICIENCIA	FRECUENCIA ANUAL	META 466.00



MATRIZ DE INDICADORES PARA RESULTADOS

E025 - ORGANIZACIÓN, DESARROLLO Y PROMOCIÓN DEL DEPORTE

COMPONENTE 1

RESUMEN NARRATIVO	INDICADOR	MEDIOS DE VERIFICACIÓN		SUPUESTO	
NIÑAS, NIÑOS, JÓVENES, ADULTOS, PERSONAS CON DISCAPACIDAD, ATLETAS DE ALTO RENDIMIENTO Y TALENTOS DEPORTIVOS, CON EVENTOS DEPORTIVOS Y PROGRAMAS BENEFICIADOS.	NIÑAS, NIÑOS, JÓVENES, ADULTOS, PERSONAS CON DISCAPACIDAD, ATLETAS DE ALTO RENDIMIENTO Y TALENTOS DEPORTIVOS BENEFICIADOS CON EVENTOS DEPORTIVOS Y PROGRAMAS.	REPORTE ADMINISTRATIVO O MEMORIA TÉCNICA CON INFORMACIÓN DE LOS EVENTOS DEPORTIVOS Y PROGRAMAS REALIZADOS POR EL INSTITUTO POBLANO DEL DEPORTE, ELABORADO ANUALMENTE CON INFORMACIÓN EMITIDA POR LA DIRECCIÓN DE DESARROLLO DEL DEPORTE Y A RESGUARDO EN UNA CARPETA POR LA PROPIA DIRECCIÓN		LA POBLACIÓN PARTICIPA EN LOS EVENTOS DEPORTIVOS Y PROGRAMAS PARA MEJORAR SU CONDICIÓN FÍSICA.	
	TIPO	DIMENSIÓN	FRECUENCIA	META	MÉTODO DE CÁLCULO
	GESTIÓN	EFICACIA	ANUAL	248,604.00	DATO ABSOLUTO

COMPONENTE 2

RESUMEN NARRATIVO	INDICADOR	MEDIOS DE VERIFICACIÓN		SUPUESTO	
DEPORTISTAS DE ALTO RENDIMIENTO CON MEDALLAS EN EVENTOS NACIONALES OBTENIDAS.	NÚMERO DE MEDALLAS OBTENIDAS EN EVENTOS NACIONALES Y PARANACIONALES CONADE 2023.	LA COMISIÓN NACIONAL DE CULTURA FÍSICA Y DEPORTE (CONADE) Y EL SISTEMA NACIONAL DE COMPETENCIAS PRESENTARÁ LOS RESULTADOS DEPORTIVOS EN LA SIGUIENTE LIGA DE ACUERDO AL AÑO DE INFORMACIÓN QUE SE REQUIERA: https://www.gob.mx/conade/acciones-y-programas/nacionales-conade-2022		EXISTE INTERÉS POR PARTE DE LOS DEPORTISTAS PARA PARTICIPAR EN TODAS LAS DISCIPLINAS DEPORTIVAS QUE OFRECE EL INSTITUTO POBLANO DEL DEPORTE.	
	TIPO	DIMENSIÓN	FRECUENCIA	META	MÉTODO DE CÁLCULO
	ESTRATÉGICO	EFICACIA	ANUAL	89.00	DATO ABSOLUTO

MATRIZ DE INDICADORES PARA RESULTADOS

E026 - EJECUCIÓN DE POLÍTICAS Y ACCIONES PARA EL DESARROLLO INTEGRAL DE LA JUVENTUD

Datos de Identificación del Programa Presupuestario

RESPONSABLE DEL PP	INSTANCIA(S) EJECUTORA(S) DEL PP	IMPORTE: \$ 16,858,016.00
RAMO: 08 - EDUCACIÓN	141 - INSTITUTO POBLANO DE LA JUVENTUD	16,858,016.00
INSTITUCIÓN: 141 - INSTITUTO POBLANO DE LA JUVENTUD		
UNIDAD RESPONSABLE: DA1H - INSTITUTO POBLANO DE LA JUVENTUD		
POBLACIÓN OBJETIVO: JÓVENES DE 12 A 29 AÑOS DE EDAD QUE PARTICIPAN Y SE BENEFICIAN CON LOS PROGRAMAS DEL INSTITUTO POBLANO DE LA JUVENTUD.		

Alineación

Plan Estatal de Desarrollo 2019 - 2024

PLAN ESTATAL DE DESARROLLO

EJE: 04 DISMINUCIÓN DE LAS DESIGUALDADES

OBJETIVO: 04 REDUCIR LA POBREZA Y LA BRECHA DE DESIGUALDAD SOCIAL, ENTRE LAS PERSONAS Y LAS REGIONES, CON UN ENFOQUE SOSTENIBLE.

ESTRATEGIA: 01 GENERAR LAS CONDICIONES QUE PERMITAN MEJORAR EL BIENESTAR INTEGRAL DE LAS PERSONAS.

LÍNEA DE ACCIÓN: 08 IMPULSAR LA FORMACIÓN INTEGRAL EN EL DESARROLLO DE CONOCIMIENTO, HABILIDADES, VALORES, CULTURA, CUIDADO PERSONAL Y DEL MEDIO AMBIENTE.

Programas Derivados del Plan Estatal de Desarrollo 2019 - 2024

PROGRAMA SECTORIAL: 09 PROGRAMA SECTORIAL DE EDUCACIÓN

Programas Especiales (Transversales)

PROGRAMA ESPECIAL: 05 PROGRAMA ESPECIAL JUVENTUDES

Objetivos, Indicadores y Metas de la MIR

FIN

RESUMEN NARRATIVO	INDICADOR	MEDIOS DE VERIFICACIÓN		SUPUESTO										
CONTRIBUIR AL EMPODERAMIENTO DE LA JUVENTUD POBLANA MEDIANTE EL IMPULSO DE PROGRAMAS, PROYECTOS Y ESTRATEGIAS, QUE PROPICIEN LA PARTICIPACIÓN, DESARROLLO E INTEGRACIÓN SOCIAL DE LAS JUVENTUDES EN LA ENTIDAD.	NÚMERO DE PROGRAMAS, PROYECTOS Y ESTRATEGIAS EJECUTADOS A FAVOR DE LAS Y LOS JÓVENES EN COLABORACIÓN CON EL INSTITUTO POBLANO DE LA JUVENTUD.	REPORTE ADMINISTRATIVO EMITIDO ANUALMENTE POR EL INSTITUTO POBLANO DE LA JUVENTUD EL CUAL SE ENCUENTRA EN UNA CARPETA DENOMINADA SIAF/SEE 2022 A RESGUARDO DE LA DIRECCIÓN DE PLANEACIÓN Y EVALUACIÓN DEL INSTITUTO		AUTORIDADES MUNICIPALES Y ORGANIZACIONES IMPLEMENTAN PROGRAMAS, PROYECTOS Y ESTRATEGIAS A FAVOR DE LAS Y LOS JÓVENES DEL ESTADO.										
	<table border="1"> <tr> <th>TIPO</th> <th>DIMENSIÓN</th> <th>FRECUENCIA</th> <th>META</th> <th>MÉTODO DE CÁLCULO</th> </tr> <tr> <td>ESTRATÉGICO</td> <td>EFICACIA</td> <td>ANUAL</td> <td>20.00</td> <td>DATO ABSOLUTO</td> </tr> </table>	TIPO	DIMENSIÓN	FRECUENCIA	META	MÉTODO DE CÁLCULO	ESTRATÉGICO	EFICACIA	ANUAL	20.00	DATO ABSOLUTO			
TIPO	DIMENSIÓN	FRECUENCIA	META	MÉTODO DE CÁLCULO										
ESTRATÉGICO	EFICACIA	ANUAL	20.00	DATO ABSOLUTO										

PROPÓSITO

RESUMEN NARRATIVO	INDICADOR	MEDIOS DE VERIFICACIÓN		SUPUESTO										
JÓVENES DE 12 A 29 AÑOS DEL ESTADO DE PUEBLA CUENTAN CON MEJORES OPORTUNIDADES PARA SU DESARROLLO INTEGRAL.	PORCENTAJE DE JÓVENES DE 12 A 29 AÑOS QUE SE BENEFICIAN DE LOS PROGRAMAS, ACCIONES Y PROYECTOS ENFOCADOS AL DESARROLLO INTEGRAL.	REPORTE ADMINISTRATIVO DE PARTICIPACIÓN JUVENIL EMITIDO ANUALMENTE POR EL INSTITUTO POBLANO DE LA JUVENTUD EL CUAL SE ENCUENTRA EN UNA CARPETA DENOMINADA SIAF/SEE 2022 A RESGUARDO DE LA DIRECCIÓN DEL INSTITUTO		LA JUVENTUD POBLANA SE INTERESA EN PARTICIPAR E INVOLUCRARSE EN LAS ACCIONES QUE EL INSTITUTO REALIZA PARA SU BENEFICIO.										
	<table border="1"> <tr> <th>TIPO</th> <th>DIMENSIÓN</th> <th>FRECUENCIA</th> <th>META</th> <th>MÉTODO DE CÁLCULO</th> </tr> <tr> <td>ESTRATÉGICO</td> <td>EFICIENCIA</td> <td>ANUAL</td> <td>0.85</td> <td>(V1/V2)*100</td> </tr> </table>	TIPO	DIMENSIÓN	FRECUENCIA	META	MÉTODO DE CÁLCULO	ESTRATÉGICO	EFICIENCIA	ANUAL	0.85	(V1/V2)*100			
TIPO	DIMENSIÓN	FRECUENCIA	META	MÉTODO DE CÁLCULO										
ESTRATÉGICO	EFICIENCIA	ANUAL	0.85	(V1/V2)*100										



MATRIZ DE INDICADORES PARA RESULTADOS

E026 - EJECUCIÓN DE POLÍTICAS Y ACCIONES PARA EL DESARROLLO INTEGRAL DE LA JUVENTUD

COMPONENTE 1

RESUMEN NARRATIVO	INDICADOR	MEDIOS DE VERIFICACIÓN		SUPUESTO
ACERCAMIENTO DE LOS SERVICIOS GUBERNAMENTALES Y ESPACIOS DE PARTICIPACIÓN CIUDADANA PROPORCIONADOS.	NÚMERO DE SERVICIOS GUBERNAMENTALES IMPLEMENTADOS EN COORDINACIÓN CON INSTANCIAS PÚBLICAS.	REPORTE ADMINISTRATIVO, OFICIOS DE GESTIÓN Y EVIDENCIA FOTOGRÁFICA		ORGANISMOS GUBERNAMENTALES SE INTERESAN EN EL ACERCAMIENTO DE SERVICIOS Y ESPACIOS DE PARTICIPACIÓN CIUDADANA PARA LAS JUVENTUDES DEL ESTADO DE PUEBLA.
	TIPO GESTIÓN	DIMENSIÓN EFICACIA	FRECUENCIA SEMESTRAL	META 10.00

COMPONENTE 2

RESUMEN NARRATIVO	INDICADOR	MEDIOS DE VERIFICACIÓN		SUPUESTO
CAPACITACIONES EN TORNO AL FOMENTO ECONÓMICO, INSERCIÓN LABORAL, LEGALIDAD, PREVENCIÓN DE RIESGOS Y SALUD INTEGRAL REALIZADAS.	NÚMERO DE CAPACITACIONES A LAS JUVENTUDES EN TORNO AL FOMENTO ECONÓMICO, INSERCIÓN LABORAL, LEGALIDAD, PREVENCIÓN DE RIESGOS Y SALUD INTEGRAL REALIZADAS.	REPORTE ADMINISTRATIVO, LISTAS DE ASISTENCIA Y EVIDENCIA FOTOGRÁFICA		LAS Y LOS JÓVENES ASISTEN A LAS CAPACITACIONES DE FOMENTO ECONÓMICO, INSERCIÓN LABORAL, LEGALIDAD, PREVENCIÓN DE RIESGOS Y SALUD INTEGRAL.
	TIPO GESTIÓN	DIMENSIÓN EFICACIA	FRECUENCIA SEMESTRAL	META 32.00

COMPONENTE 3

RESUMEN NARRATIVO	INDICADOR	MEDIOS DE VERIFICACIÓN		SUPUESTO
PROYECTOS PARA EL DESARROLLO DE CAPACIDADES EN EL ÁMBITO DEPORTIVO, ARTÍSTICO, CULTURAL Y DEL CUIDADO AMBIENTAL REALIZADOS.	NÚMERO DE PROYECTOS ENFOCADOS PARA EL DESARROLLO DE CAPACIDADES REALIZADOS.	REPORTE ADMINISTRATIVO, SOPORTE TÉCNICO DE PROYECTO Y EVIDENCIA FOTOGRÁFICA		LAS JUVENTUDES DE LAS REGIONES DEL ESTADO PARTICIPAN EN LOS PROYECTOS PARA EL DESARROLLO DE CAPACIDADES Y HABILIDADES.
	TIPO GESTIÓN	DIMENSIÓN EFICACIA	FRECUENCIA SEMESTRAL	META 4.00

COMPONENTE 4

RESUMEN NARRATIVO	INDICADOR	MEDIOS DE VERIFICACIÓN		SUPUESTO
SERVICIOS INTEGRALES A JÓVENES DE 12 A 29 AÑOS DEL ESTADO DE PUEBLA PROPORCIONADOS.	NÚMERO DE JÓVENES BENEFICIADOS MEDIANTE LOS SERVICIOS INTEGRALES PROPORCIONADOS.	LISTA DE ASISTENCIA, REPORTE ADMINISTRATIVO, EVIDENCIA FOTOGRÁFICA, ENCUESTAS DE SATISFACCIÓN		LAS JUVENTUDES DEL ESTADO DE PUEBLA NECESITAN SERVICIOS INTEGRALES QUE IMPULSEN SU DESARROLLO.
	TIPO GESTIÓN	DIMENSIÓN EFICIENCIA	FRECUENCIA SEMESTRAL	META 700.00

MATRIZ DE INDICADORES PARA RESULTADOS

E027 - EDUCACIÓN SUPERIOR EN LA UNIVERSIDAD INTERCULTURAL

Datos de Identificación del Programa Presupuestario

RESPONSABLE DEL PP	INSTANCIA(S) EJECUTORA(S) DEL PP	IMPORTE: \$ 41,065,556.00
RAMO: 08 - EDUCACIÓN	076 - UNIVERSIDAD INTERCULTURAL DEL ESTADO DE PUEBLA	41,065,556.00
INSTITUCIÓN: 076 - UNIVERSIDAD INTERCULTURAL DEL ESTADO DE PUEBLA		
UNIDAD RESPONSABLE: DA20 - UNIVERSIDAD INTERCULTURAL DEL ESTADO DE PUEBLA		
POBLACIÓN OBJETIVO: TOTAL DE ESTUDIANTES INSCRITOS Y QUE RECIBEN SERVICIOS DE EDUCACIÓN SUPERIOR Y POSGRADO EN LA UNIVERSIDAD INTERCULTURAL DEL ESTADO DE PUEBLA.		

Alineación

Plan Estatal de Desarrollo 2019 - 2024

PLAN ESTATAL DE DESARROLLO

EJE: 04 DISMINUCIÓN DE LAS DESIGUALDADES

OBJETIVO: 04 REDUCIR LA POBREZA Y LA BRECHA DE DESIGUALDAD SOCIAL, ENTRE LAS PERSONAS Y LAS REGIONES, CON UN ENFOQUE SOSTENIBLE.

ESTRATEGIA: 01 GENERAR LAS CONDICIONES QUE PERMITAN MEJORAR EL BIENESTAR INTEGRAL DE LAS PERSONAS.

LÍNEA DE ACCIÓN: 01 INCREMENTAR EL ACCESO A LA EDUCACIÓN DE NIÑAS, NIÑOS, ADOLESCENTES, JÓVENES Y POBLACIÓN ADULTA EN TODOS LOS NIVELES EDUCATIVOS.

LÍNEA DE ACCIÓN: 08 IMPULSAR LA FORMACIÓN INTEGRAL EN EL DESARROLLO DE CONOCIMIENTO, HABILIDADES, VALORES, CULTURA, CUIDADO PERSONAL Y DEL MEDIO AMBIENTE.

Programas Derivados del Plan Estatal de Desarrollo 2019 - 2024

PROGRAMA SECTORIAL: 09 PROGRAMA SECTORIAL DE EDUCACIÓN

PROGRAMA INSTITUCIONAL: 38 PROGRAMA INSTITUCIONAL DE LA UNIVERSIDAD INTERCULTURAL DEL ESTADO DE PUEBLA

Programas Especiales (Transversales)

PROGRAMA ESPECIAL: 02 PROGRAMA ESPECIAL DE PUEBLOS INDÍGENAS

PROGRAMA ESPECIAL: 03 PROGRAMA ESPECIAL DE IGUALDAD SUSTANTIVA

Objetivos, Indicadores y Metas de la MIR

FIN

RESUMEN NARRATIVO	INDICADOR	MEDIOS DE VERIFICACIÓN		SUPUESTO
CONTRIBUIR EN LA DISMINUCIÓN DE LAS DESIGUALDADES SOCIALES MEDIANTE LA FORMACIÓN DE PROFESIONALES COMPROMETIDOS CON EL DESARROLLO SOCIAL Y ECONÓMICO DE LOS PUEBLOS INDÍGENAS DEL ESTADO Y DEL PAÍS.	VARIACIÓN PORCENTUAL DE PERSONAS INSCRITAS PARA SU FORMACIÓN PROFESIONAL, EN EL CICLO ESCOLAR QUE INICIA CON RESPECTO AL INMEDIATO ANTERIOR.	NOMBRE DEL DOCUMENTO: ESTADÍSTICA 911, ÁREA QUE LO GENERA: DEPARTAMENTO DE SERVICIOS ESCOLARES DE LA UNIVERSIDAD INTERCULTURAL DEL ESTADO DE PUEBLA (UIEP), FRECUENCIA: ANUAL, PARA CONSULTAR LA INFORMACIÓN SE PONE A DISPOSICIÓN EL SIGUIENTE CORREO ELECTRÓNICO: servicios.escolares@uiiep.edu.mx		PERSONAS QUE CONCLUYEN EL NIVEL MEDIO SUPERIOR O SUPERIOR TIENEN INTERÉS DE CONTINUAR SU FORMACIÓN ACADÉMICA EN LOS PROGRAMAS DE ESTUDIO QUE OFRECE LA UNIVERSIDAD.
	TIPO ESTRATÉGICO	DIMENSIÓN EFICACIA	FRECUENCIA ANUAL	MÉTODO DE CÁLCULO (V2-V1)/V1)*100
			META 10.55	

PROPÓSITO

RESUMEN NARRATIVO	INDICADOR	MEDIOS DE VERIFICACIÓN		SUPUESTO
JÓVENES PROVENIENTES DE LOS PUEBLOS INDÍGENAS DEL ESTADO DE PUEBLA Y DEL PAÍS CONCLUYEN SUS ESTUDIOS DE EDUCACIÓN SUPERIOR CON ENFOQUE INTERCULTURAL.	PORCENTAJE DE JÓVENES INDÍGENAS QUE CONCLUYEN SUS ESTUDIOS DE NIVEL SUPERIOR, POR COHORTE GENERACIONAL Y EN EL TIEMPO MÍNIMO ESTABLECIDO.	NOMBRE DEL DOCUMENTO: ESTADÍSTICA 911, ÁREA QUE LO GENERA: DEPARTAMENTO DE SERVICIOS ESCOLARES DE LA UNIVERSIDAD INTERCULTURAL DEL ESTADO DE PUEBLA (UIEP), FRECUENCIA: ANUAL, PARA CONSULTAR LA INFORMACIÓN SE PONE A DISPOSICIÓN EL SIGUIENTE CORREO ELECTRÓNICO: servicios.escolares@uiiep.edu.mx		ESTUDIANTES DE LA UNIVERSIDAD INTERCULTURAL DEL ESTADO DE PUEBLA CUENTAN CON SOLVENCIA ECONÓMICA PARA CONCLUIR SUS ESTUDIOS DE NIVEL SUPERIOR.
	TIPO ESTRATÉGICO	DIMENSIÓN EFICACIA	FRECUENCIA ANUAL	MÉTODO DE CÁLCULO (V1/V2)*100
			META 44.62	



MATRIZ DE INDICADORES PARA RESULTADOS

E027 - EDUCACIÓN SUPERIOR EN LA UNIVERSIDAD INTERCULTURAL

COMPONENTE 1

RESUMEN NARRATIVO	INDICADOR	MEDIOS DE VERIFICACIÓN		SUPUESTO
INSCRIPCIONES DE NUEVO INGRESO A LA UNIVERSIDAD REALIZADAS.	VARIACIÓN PORCENTUAL DE LA MATRÍCULA DE NUEVO INGRESO.	NOMBRE DEL DOCUMENTO: ESTADÍSTICA 911, ÁREA QUE LO GENERA: DEPARTAMENTO DE SERVICIOS ESCOLARES DE LA UNIVERSIDAD INTERCULTURAL DEL ESTADO DE PUEBLA (UIEP), FRECUENCIA: ANUAL, PARA CONSULTAR LA INFORMACIÓN SE PONE A DISPOSICIÓN EL SIGUIENTE CORREO ELECTRÓNICO: servicios.escolares@uiep.edu.mx		ALUMNOS QUE EGRESARON DEL NIVEL MEDIO SE INSCRIBEN A LA UNIVERSIDAD.
	TIPO ESTRATÉGICO	DIMENSIÓN EFICACIA	FRECUENCIA ANUAL	META 30.42

COMPONENTE 2

RESUMEN NARRATIVO	INDICADOR	MEDIOS DE VERIFICACIÓN		SUPUESTO
CURSOS PARA LA PROFESIONALIZACIÓN DEL PERSONAL DIRECTIVO, ACADÉMICO Y ADMINISTRATIVO BAJO UN ESQUEMA DE IGUALDAD DE GÉNERO EFECTUADO.	PORCENTAJE DEL PERSONAL DIRECTIVO, ADMINISTRATIVO Y DOCENTE ACTUALIZADO.	NOMBRE DEL DOCUMENTO: INFORME DE ACTUALIZACIÓN DEL PERSONAL, ÁREA QUE LO GENERA: COORDINACIÓN DE RECURSOS HUMANOS DE LA UNIVERSIDAD INTERCULTURAL DEL ESTADO DE PUEBLA (UIEP), FRECUENCIA: SEMESTRAL, PARA CONSULTAR LA INFORMACIÓN SE PONE A DISPOSICIÓN EL SIGUIENTE CORREO ELECTRÓNICO: recursos.humanos@uiep.edu.mx		LOS RECURSOS ASIGNADOS EN EL PROGRAMA DE CAPACITACIÓN ANUAL SON APROBADOS EN SU TOTALIDAD POR LOS INTEGRANTES DEL CONSEJO Y NO SUFRE REDUCCIÓN EN EL TRANSCURSO DEL AÑO POR AJUSTE PRESUPUESTAL ESTATAL O FEDERAL.
	TIPO GESTIÓN	DIMENSIÓN EFICACIA	FRECUENCIA SEMESTRAL	META 89.32

COMPONENTE 3

RESUMEN NARRATIVO	INDICADOR	MEDIOS DE VERIFICACIÓN		SUPUESTO
PRODUCTOS ACADÉMICOS DERIVADOS DE LA DOCENCIA, INVESTIGACIÓN Y VINCULACIÓN COMUNITARIA PUBLICADOS.	PORCENTAJE DE PRODUCTOS ACADÉMICOS PUBLICADOS.	NOMBRE DEL DOCUMENTO: INFORME DE VINCULACIÓN-INVESTIGACIÓN, ÁREA QUE LO GENERA: SECRETARÍA ACADÉMICA EN COORDINACIÓN CON LA DIRECCIÓN DE INVESTIGACIÓN Y POSGRADO, FRECUENCIA: SEMESTRAL, PARA CONSULTAR LA INFORMACIÓN SE PONE A DISPOSICIÓN EL SIGUIENTE CORREO ELECTRÓNICO: s.academica@uiep.edu.mx		LOS ACTORES SOCIALES PARTICIPAN EN ACTIVIDADES DE VINCULACIÓN E INVESTIGACIÓN QUE ORGANIZA LA UNIVERSIDAD.
	TIPO ESTRATÉGICO	DIMENSIÓN EFICACIA	FRECUENCIA SEMESTRAL	META 100.00

COMPONENTE 4

RESUMEN NARRATIVO	INDICADOR	MEDIOS DE VERIFICACIÓN		SUPUESTO
SERVICIOS DE FORMACIÓN INTEGRAL PARA LA POBLACIÓN ESTUDIANTIL REALIZADOS.	PORCENTAJE DE ESTUDIANTES PARTICIPANTES EN ACTIVIDADES DE FORMACIÓN INTEGRAL.	NOMBRE DEL DOCUMENTO: INFORME SOBRE ACTIVIDADES DE FORMACIÓN INTEGRAL DEL ESTUDIANTE, ÁREA QUE LO GENERA: SECRETARÍA ACADÉMICA DE LA UNIVERSIDAD INTERCULTURAL DEL ESTADO DE PUEBLA (UIEP), FRECUENCIA: SEMESTRAL, PARA CONSULTAR LA INFORMACIÓN SE PONE A DISPOSICIÓN EL SIGUIENTE CORREO ELECTRÓNICO: s.academica@uiep.edu.mx		EXISTEN SUFICIENTES INSTITUCIONES GUBERNAMENTALES Y EMPRESAS DONDE LOS ESTUDIANTES DE LA UNIVERSIDAD PARTICIPAN ACTIVAMENTE.
	TIPO ESTRATÉGICO	DIMENSIÓN EFICIENCIA	FRECUENCIA SEMESTRAL	META 100.00



MATRIZ DE INDICADORES PARA RESULTADOS

E027 - EDUCACIÓN SUPERIOR EN LA UNIVERSIDAD INTERCULTURAL

COMPONENTE 5

RESUMEN NARRATIVO	INDICADOR		MEDIOS DE VERIFICACIÓN		SUPUESTO
TÍTULOS DE GRADO A EGRESADOS EXPEDIDOS.	PORCENTAJE DE JÓVENES EGRESADOS TITULADOS DE NIVEL SUPERIOR AL AÑO DE SU EGRESO.		NOMBRE DEL DOCUMENTO: ESTADÍSTICA 911, ÁREA QUE LO GENERA: DEPARTAMENTO DE SERVICIOS ESCOLARES DE LA UNIVERSIDAD INTERCULTURAL DEL ESTADO DE PUEBLA (UIEP), FRECUENCIA: ANUAL, PARA CONSULTAR LA INFORMACIÓN SE PONE A DISPOSICIÓN EL SIGUIENTE CORREO ELECTRÓNICO: servicios.escolares@uiiep.edu.mx		LOS ESTUDIANTES DE LA UNIVERSIDAD CUENTAN CON LOS RECURSOS NECESARIOS PARA TERMINAR SU CARRERA PROFESIONAL.
	TIPO GESTIÓN	DIMENSIÓN EFICACIA	FRECUENCIA IRREGULAR	META 30.16	MÉTODO DE CÁLCULO (V1/V2)*100

MATRIZ DE INDICADORES PARA RESULTADOS

E028 - EDUCACIÓN SUPERIOR EN INSTITUTOS TECNOLÓGICOS

Datos de Identificación del Programa Presupuestario

RESPONSABLE DEL PP	INSTANCIA(S) EJECUTORA(S) DEL PP	IMPORTE : \$ 370,790,373.00
RAMO : 08 - EDUCACIÓN	029 - INSTITUTO TECNOLÓGICO SUPERIOR DE CIUDAD SERDÁN	26,413,424.00
INSTITUCIÓN : 039 - INSTITUTO TECNOLÓGICO SUPERIOR DE ZACAPOAXTLA	034 - INSTITUTO TECNOLÓGICO SUPERIOR DE ACATLÁN DE OSORIO	20,582,005.00
UNIDAD RESPONSABLE : DA1V - INSTITUTO TECNOLÓGICO SUPERIOR DE ZACAPOAXTLA	035 - INSTITUTO TECNOLÓGICO SUPERIOR DE ATLIXCO	32,541,565.00
	036 - INSTITUTO TECNOLÓGICO SUPERIOR DE LA SIERRA NORTE DE PUEBLA	31,832,846.00
	037 - INSTITUTO TECNOLÓGICO SUPERIOR DE TEPEXI DE RODRÍGUEZ	16,683,153.00
	038 - INSTITUTO TECNOLÓGICO SUPERIOR DE TEZIUTLÁN	45,004,371.00
	039 - INSTITUTO TECNOLÓGICO SUPERIOR DE ZACAPOAXTLA	36,618,052.00
	048 - INSTITUTO TECNOLÓGICO SUPERIOR DE HUAUCHINANGO	32,431,905.00
	049 - INSTITUTO TECNOLÓGICO SUPERIOR DE LIBRES	28,354,917.00
	050 - INSTITUTO TECNOLÓGICO SUPERIOR DE TEPEACA	25,638,053.00
	062 - INSTITUTO TECNOLÓGICO SUPERIOR DE SAN MARTÍN TEXMELUCAN	30,504,092.00
	085 - INSTITUTO TECNOLÓGICO SUPERIOR DE LA SIERRA NEGRA DE AJALPAN	15,565,450.00
	086 - INSTITUTO TECNOLÓGICO SUPERIOR DE VENUSTIANO CARRANZA	15,456,046.00
	109 - INSTITUTO TECNOLÓGICO SUPERIOR DE TLATLAUQUITEPEC	13,164,494.00

POBLACIÓN OBJETIVO : TOTAL DE ESTUDIANTES INSCRITOS Y RE INSCRITOS QUE RECIBEN SERVICIOS DE EDUCACIÓN SUPERIOR EN INSTITUTOS TECNOLÓGICOS SUPERIORES

Alineación

Plan Estatal de Desarrollo 2019 - 2024

PLAN ESTATAL DE DESARROLLO

EJE : 04 DISMINUCIÓN DE LAS DESIGUALDADES

OBJETIVO : 04 REDUCIR LA POBREZA Y LA BRECHA DE DESIGUALDAD SOCIAL, ENTRE LAS PERSONAS Y LAS REGIONES, CON UN ENFOQUE SOSTENIBLE.

ESTRATEGIA : 01 GENERAR LAS CONDICIONES QUE PERMITAN MEJORAR EL BIENESTAR INTEGRAL DE LAS PERSONAS.

LÍNEA DE ACCIÓN : 01 INCREMENTAR EL ACCESO A LA EDUCACIÓN DE NIÑAS, NIÑOS, ADOLESCENTES, JÓVENES Y POBLACIÓN ADULTA EN TODOS LOS NIVELES EDUCATIVOS.

Programas Derivados del Plan Estatal de Desarrollo 2019 - 2024

PROGRAMA SECTORIAL : 09 PROGRAMA SECTORIAL DE EDUCACIÓN

PROGRAMA INSTITUCIONAL : 37 PROGRAMA INSTITUCIONAL DEL INSTITUTO TECNOLÓGICO SUPERIOR DE ZACAPOAXTLA

Programas Especiales (Transversales)

PROGRAMA ESPECIAL : 03 PROGRAMA ESPECIAL DE IGUALDAD SUSTANTIVA



MATRIZ DE INDICADORES PARA RESULTADOS E028 - EDUCACIÓN SUPERIOR EN INSTITUTOS TECNOLÓGICOS

Objetivos, Indicadores y Metas de la MIR

FIN

RESUMEN NARRATIVO	INDICADOR	MEDIOS DE VERIFICACIÓN		SUPUESTO
CONTRIBUIR A DISMINUIR LA DESIGUALDAD SOCIAL A TRAVÉS DE LA ACREDITACIÓN DE LOS PROGRAMAS EDUCATIVOS MEDIANTE PROFESIONALES COMPROMETIDOS EN APORTAR SOLUCIONES A LAS NECESIDADES DE LA REGIÓN, CON UN ENFOQUE DE DESARROLLO TECNOLÓGICO, INNOVACIÓN, INVESTIGACIÓN Y VINCULACIÓN.	PORCENTAJE DE PROGRAMAS EDUCATIVOS ACREDITADOS POR ORGANISMOS RECONOCIDOS.	NOMBRE DEL DOCUMENTO: CERTIFICADOS/ REPORTES EMITIDOS POR LOS ORGANISMOS ACREDITADORES DE LOS PROGRAMAS EDUCATIVOS. RESPONSABLE: ÁREA ACADÉMICA O SU EQUIVALENTE DE LOS INSTITUTOS TECNOLÓGICOS SUPERIORES DEL ESTADO DE PUEBLA. FUENTE DE INFORMACIÓN: INSTITUTOS TECNOLÓGICOS SUPERIORES DEL ESTADO DE PUEBLA. FRECUENCIA DE MEDICIÓN: ANUAL LIGA-RUTA DE ACCESO: HTTP://CUMPLIMIENTOPPE028.ITSTEPEACA.EDU.MX SERIE DE INFORMACIÓN DISPONIBLE: 2019, 2020, 2021, 2022		LOS ORGANISMOS ACREDITADORES EVALÚAN LOS PROGRAMAS ACADÉMICOS Y EMITEN UN DICTAMEN DE ACUERDO CON LOS MARCOS DE REFERENCIA ESTABLECIDOS POR CADA CONSEJO.
	TIPO ESTRATÉGICO	DIMENSIÓN EFICACIA	FRECUENCIA ANUAL	META 75.32

PROPÓSITO

RESUMEN NARRATIVO	INDICADOR	MEDIOS DE VERIFICACIÓN		SUPUESTO
LOS ESTUDIANTES DE LOS INSTITUTOS TECNOLÓGICOS SUPERIORES CONCLUYEN SUS ESTUDIOS DE FORMA INTEGRAL, HUMANISTA, CIENTÍFICA, SUSTENTABLE E INNOVADORA, DE ACUERDO A LOS ESTÁNDARES DE CALIDAD EDUCATIVA Y, VINCULADA CON LAS NECESIDADES DEL ENTORNO.	PORCENTAJE DE EGRESADOS TITULADOS.	NOMBRE DEL DOCUMENTO: RELACIÓN DE EGRESADOS TITULADOS. /RESPONSABLE: DEPARTAMENTO DE CONTROL ESCOLAR O EQUIVALENTE DE LOS INSTITUTOS TECNOLÓGICOS SUPERIORES DEL ESTADO DE PUEBLA. / FUENTE DE INFORMACIÓN: INSTITUTOS TECNOLÓGICOS SUPERIORES DEL ESTADO DE PUEBLA. /FRECUENCIA DE MEDICIÓN: ANUAL. / LIGA-RUTA DE ACCESO: HTTP://CUMPLIMIENTOPPE028.ITSTEPEACA.EDU.MX / SERIE DE INFORMACIÓN DISPONIBLE: 2019, 2020, 2021, 2022		LAS CONDICIONES SOCIO-ECONÓMICAS DE LOS ESTUDIANTES LES PERMITEN PERMANECER, EGRESAR Y TITULARSE DE LOS INSTITUTOS TECNOLÓGICOS SUPERIORES DE MANERA SATISFACTORIA.
	TIPO ESTRATÉGICO	DIMENSIÓN EFICACIA	FRECUENCIA ANUAL	META 65.49

COMPONENTE 1

RESUMEN NARRATIVO	INDICADOR	MEDIOS DE VERIFICACIÓN		SUPUESTO
CURSOS DE PROFESIONALIZACIÓN AL PERSONAL PARA EL FORTALECIMIENTO DEL SERVICIO EDUCATIVO, CON ENFOQUE DE GÉNERO OTORGADOS.	PORCENTAJE DE PERSONAL DIRECTIVO, ADMINISTRATIVO Y DOCENTE QUE RECIBIERON CURSOS DE FORMACIÓN O DESARROLLO PROFESIONAL.	NOMBRE DEL DOCUMENTO: REPORTE DE PERSONAL CAPACITADO, VALIDADO. RESPONSABLE: DEPARTAMENTOS DE RECURSOS HUMANOS Y DESARROLLO ACADÉMICO O SU EQUIVALENTE DE LOS INSTITUTOS TECNOLÓGICOS SUPERIORES DEL ESTADO DE PUEBLA. FUENTE DE INFORMACIÓN: INSTITUTOS TECNOLÓGICOS SUPERIORES DEL ESTADO DE PUEBLA. FRECUENCIA DE MEDICIÓN: SEMESTRAL. LIGA-RUTA DE ACCESO: HTTP://CUMPLIMIENTOPPE028.ITSTEPEACA.EDU.MX SERIE DE INFORMACIÓN DISPONIBLE: 2019, 2020, 2021, 2022		LOS PROVEEDORES DE LOS CURSOS DE FORMACIÓN Y DESARROLLO PROFESIONAL CUENTAN CON LOS TALLERES SOLICITADOS Y LOS IMPARTEN DE ACUERDO AL PROGRAMA DE CAPACITACIÓN PROPUESTO POR LOS INSTITUTOS.
	TIPO ESTRATÉGICO	DIMENSIÓN EFICACIA	FRECUENCIA SEMESTRAL	META 97.11



MATRIZ DE INDICADORES PARA RESULTADOS E028 - EDUCACIÓN SUPERIOR EN INSTITUTOS TECNOLÓGICOS

COMPONENTE 2

RESUMEN NARRATIVO	INDICADOR	MEDIOS DE VERIFICACIÓN		SUPUESTO
SERVICIOS DE FORMACIÓN INTEGRAL A ESTUDIANTES DE EDUCACIÓN SUPERIOR TECNOLÓGICA BRINDADOS.	PORCENTAJE DE ESTUDIANTES QUE PARTICIPAN EN EVENTOS PARA LA FORMACIÓN INTEGRAL.	NOMBRE DEL DOCUMENTO: INFORME DE LOS EVENTOS CULTURALES, DEPORTIVOS, ARTÍSTICOS Y DE PROMOCIÓN DE LA SALUD IMPLEMENTADOS. RESPONSABLE: COORDINADOR (ES) /RESPONSABLE (S) DE ACTIVIDADES EXTRAESCOLARES, RESPONSABLES DEL PROGRAMA DE TUTORÍAS Y CONSULTORIO MÉDICO ESCOLAR O SU EQUIVALENTE DE LOS INSTITUTOS TECNOLÓGICOS SUPERIORES DEL ESTADO DE PUEBLA. FUENTE DE INFORMACIÓN: INSTITUTOS TECNOLÓGICOS SUPERIORES DEL ESTADO DE PUEBLA. FRECUENCIA DE MEDICIÓN: SEMESTRAL. LIGA-RUTA DE ACCESO: HTTP://CUMPLIMIENTOPE028.ITSTEPEACA.EDU.MX SERIE DE INFORMACIÓN DISPONIBLE: 2019, 2020, 2021, 2022		EXISTE EN EL ENTORNO DE LOS INSTITUTOS TECNOLÓGICOS SUPERIORES LAS CONDICIONES CULTURALES, DEPORTIVAS Y DE SALUD APROPIADAS, QUE LES PERMITEN PROPORCIONAR LOS SERVICIOS DE FORMACIÓN INTEGRAL.
	TIPO ESTRATÉGICO	DIMENSIÓN EFICACIA	FRECUENCIA SEMESTRAL	META 55.72

COMPONENTE 3

RESUMEN NARRATIVO	INDICADOR	MEDIOS DE VERIFICACIÓN		SUPUESTO
SERVICIOS DE VINCULACIÓN ACADÉMICA DE LOS ESTUDIANTES CON LOS SECTORES PÚBLICO, PRIVADO Y SOCIAL, PARA SU PROFESIONALIZACIÓN REALIZADA.	PORCENTAJE DE ESTUDIANTES BENEFICIADOS POR LA VINCULACIÓN ACADÉMICA CON LOS SECTORES PÚBLICO, PRIVADO Y SOCIAL.	NOMBRE DEL DOCUMENTO: LISTA DE ESTUDIANTES BENEFICIADOS CON LA VINCULACIÓN. / RESPONSABLE: ÁREA DE VINCULACIÓN DE LOS INSTITUTOS TECNOLÓGICOS SUPERIORES DEL ESTADO DE PUEBLA. / FUENTE DE INFORMACIÓN: INSTITUTOS TECNOLÓGICOS SUPERIORES DEL ESTADO DE PUEBLA. / FRECUENCIA DE MEDICIÓN: SEMESTRAL. / LIGA-RUTA DE ACCESO: HTTP://CUMPLIMIENTOPE028.ITSTEPEACA.EDU.MX / SERIE DE INFORMACIÓN DISPONIBLE: 2019, 2020, 2021, 2022		LOS SECTORES PÚBLICO, PRIVADO Y SOCIAL SE INTERESAN EN ESTABLECER COLABORACIONES ACADÉMICAS Y DE INVESTIGACIÓN CON LOS INSTITUTOS TECNOLÓGICOS SUPERIORES.
	TIPO ESTRATÉGICO	DIMENSIÓN EFICACIA	FRECUENCIA SEMESTRAL	META 33.26

COMPONENTE 4

RESUMEN NARRATIVO	INDICADOR	MEDIOS DE VERIFICACIÓN		SUPUESTO
SERVICIOS ACADÉMICOS PARA LA PREVENCIÓN DE LA DESERCIÓN OTORGADOS.	PORCENTAJE DE DESERCIÓN ESCOLAR.	NOMBRE DEL DOCUMENTO: LISTADO DE ESTUDIANTES QUE TRAMITARON SU BAJA DEFINITIVA. RESPONSABLE: DEPARTAMENTO DE CONTROL ESCOLAR O SU EQUIVALENTE DE LOS INSTITUTOS TECNOLÓGICOS SUPERIORES DEL ESTADO DE PUEBLA. FUENTE DE INFORMACIÓN: INSTITUTOS TECNOLÓGICOS SUPERIORES DEL ESTADO DE PUEBLA. FRECUENCIA DE MEDICIÓN: ANUAL. LIGA-RUTA DE ACCESO: HTTP://CUMPLIMIENTOPE028.ITSTEPEACA.EDU.MX SERIE DE INFORMACIÓN DISPONIBLE: 2019, 2020, 2021, 2022		LAS CONDICIONES SOCIO - ECONÓMICAS ESTABLES DE LOS ESTUDIANTES LES PERMITEN PERMANECER EN LOS INSTITUTOS TECNOLÓGICOS SUPERIORES.
	TIPO ESTRATÉGICO	DIMENSIÓN EFICACIA	FRECUENCIA ANUAL	META 7.23



MATRIZ DE INDICADORES PARA RESULTADOS E028 - EDUCACIÓN SUPERIOR EN INSTITUTOS TECNOLÓGICOS

COMPONENTE 5

RESUMEN NARRATIVO	INDICADOR	MEDIOS DE VERIFICACIÓN		SUPUESTO
PROYECTOS DE INVESTIGACIÓN CIENTÍFICA, DESARROLLO TECNOLÓGICO E INNOVACIÓN REALIZADOS.	PORCENTAJE DE PROYECTOS CONCLUIDOS O CON ETAPAS CONCLUIDAS.	NOMBRE DEL DOCUMENTO: PROYECTOS CONCLUIDOS Y/O CON ETAPAS CONCLUIDAS. RESPONSABLE: ÁREA DE INVESTIGACIÓN DE LOS INSTITUTOS TECNOLÓGICOS SUPERIORES DEL ESTADO DE PUEBLA. FUENTE DE INFORMACIÓN: INSTITUTOS TECNOLÓGICOS SUPERIORES DEL ESTADO DE PUEBLA. FRECUENCIA DE MEDICIÓN: SEMESTRAL. LIGA-RUTA DE ACCESO: HTTP://CUMPLIMIENTOPPE028.ITSTEPEACA.EDU.MX SERIE DE INFORMACIÓN DISPONIBLE: 2019, 2020, 2021, 2022		EXISTE IMPULSO AL DESARROLLO DE LA INVESTIGACIÓN CIENTÍFICA, TECNOLÓGICA Y DE INNOVACIÓN PARA LA GENERACIÓN Y APLICACIÓN DEL CONOCIMIENTO, POR PARTE DE LOS SECTORES SOCIALES, GUBERNAMENTALES Y PRIVADOS.
	TIPO ESTRATÉGICO	DIMENSIÓN EFICACIA	FRECUENCIA SEMESTRAL	META 100.00

COMPONENTE 6

RESUMEN NARRATIVO	INDICADOR	MEDIOS DE VERIFICACIÓN		SUPUESTO
SERVICIOS PARA LA DEMANDA Y COBERTURA DE LA MATRÍCULA DE EDUCACIÓN SUPERIOR TECNOLÓGICA REALIZADOS.	VARIACIÓN PORCENTUAL DE LA MATRÍCULA.	NOMBRE DEL DOCUMENTO: LISTA DE ESTUDIANTES MATRICULADOS EN LOS INSTITUTOS TECNOLÓGICOS SUPERIORES. / RESPONSABLE: DEPARTAMENTO DE SERVICIOS ESCOLARES O SU EQUIVALENTE DE LOS INSTITUTOS TECNOLÓGICOS SUPERIORES DEL ESTADO DE PUEBLA. / FUENTE DE INFORMACIÓN: INSTITUTOS TECNOLÓGICOS SUPERIORES DEL ESTADO DE PUEBLA. / FRECUENCIA DE MEDICIÓN: ANUAL. / LIGA-RUTA DE ACCESO: HTTP://CUMPLIMIENTOPPE028.ITSTEPEACA.EDU.MX / SERIE DE INFORMACIÓN DISPONIBLE: 2019, 2020, 2021, 2022		LAS CONDICIONES SOCIO-ECONÓMICAS DE LOS EGRESADOS DE EDUCACIÓN MEDIA SUPERIOR LES PERMITEN CONTINUAR SUS ESTUDIOS DE EDUCACIÓN SUPERIOR.
	TIPO ESTRATÉGICO	DIMENSIÓN EFICACIA	FRECUENCIA ANUAL	META 2.20

MATRIZ DE INDICADORES PARA RESULTADOS

E029 - SERVICIOS EDUCATIVOS EN DIFERENTES MODALIDADES

Datos de Identificación del Programa Presupuestario

RESPONSABLE DEL PP	INSTANCIA(S) EJECUTORA(S) DEL PP	IMPORTE: \$ 90,157,522.00
RAMO: 08 - EDUCACIÓN	043 - INSTITUTO DE EDUCACIÓN DIGITAL DEL ESTADO DE PUEBLA	90,157,522.00
INSTITUCIÓN: 043 - INSTITUTO DE EDUCACIÓN DIGITAL DEL ESTADO DE PUEBLA		
UNIDAD RESPONSABLE: DA10 - INSTITUTO DE EDUCACIÓN DIGITAL DEL ESTADO DE PUEBLA		
POBLACIÓN OBJETIVO: HABITANTES DEL ESTADO DE PUEBLA MAYORES DE 15 AÑOS QUE ESTEN EN POSIBILIDADES DE CURSAR LOS PLANES DE ESTUDIO DE NIVEL MEDIO SUPERIOR Y SUPERIOR		

Alineación

Plan Estatal de Desarrollo 2019 - 2024

PLAN ESTATAL DE DESARROLLO

EJE: 04 DISMINUCIÓN DE LAS DESIGUALDADES

OBJETIVO: 04 REDUCIR LA POBREZA Y LA BRECHA DE DESIGUALDAD SOCIAL, ENTRE LAS PERSONAS Y LAS REGIONES, CON UN ENFOQUE SOSTENIBLE.

ESTRATEGIA: 01 GENERAR LAS CONDICIONES QUE PERMITAN MEJORAR EL BIENESTAR INTEGRAL DE LAS PERSONAS.

LÍNEA DE ACCIÓN: 01 INCREMENTAR EL ACCESO A LA EDUCACIÓN DE NIÑAS, NIÑOS, ADOLESCENTES, JÓVENES Y POBLACIÓN ADULTA EN TODOS LOS NIVELES EDUCATIVOS.

Programas Derivados del Plan Estatal de Desarrollo 2019 - 2024

PROGRAMA SECTORIAL: 09 PROGRAMA SECTORIAL DE EDUCACIÓN

PROGRAMA INSTITUCIONAL: 23 INSTITUTO DE EDUCACIÓN DIGITAL DEL ESTADO DE PUEBLA

Programas Especiales (Transversales)

PROGRAMA ESPECIAL: 02 PROGRAMA ESPECIAL DE PUEBLOS INDÍGENAS

PROGRAMA ESPECIAL: 03 PROGRAMA ESPECIAL DE IGUALDAD SUSTANTIVA

PROGRAMA ESPECIAL: 06 PROGRAMA ESPECIAL DE CUIDADO AMBIENTAL Y ATENCIÓN AL CAMBIO CLIMÁTICO

Objetivos, Indicadores y Metas de la MIR

FIN

RESUMEN NARRATIVO	INDICADOR	MEDIOS DE VERIFICACIÓN		SUPUESTO
CONTRIBUIR AL AUMENTO DEL NIVEL DE ESCOLARIDAD DE LOS HABITANTES DE 15 AÑOS EN ADELANTE DEL ESTADO DE PUEBLA, Y A SU DERECHO DE ACCESO A LA EDUCACIÓN MEDIANTE LA OFERTA DE NIVELES EDUCATIVOS MEDIO SUPERIOR, SUPERIOR Y POSGRADO, EN DIFERENTE MODALIDAD EDUCATIVA ESCOLARIZADA Y NO ESCOLARIZADA CON EL OBJETIVO DE FOMENTAR SU DESARROLLO PERSONAL Y PROFESIONAL.	PORCENTAJE DE COBERTURA DE MUNICIPIOS DONDE EL INSTITUTO DE EDUCACIÓN DIGITAL DEL ESTADO DE PUEBLA OFRECE EDUCACIÓN EN LOS NIVELES EDUCATIVOS MEDIO SUPERIOR, SUPERIOR Y POSGRADO EN LAS DIFERENTES MODALIDADES PARA EL CICLO ESCOLAR ACTUAL.	REPORTES ESTADÍSTICOS DE INGRESO, PERMANENCIA Y EGRESO DE ESTUDIANTES POR CADA CICLO ESCOLAR, DE CADA UNA DE LAS ZONAS ATENDIDAS POR EL INSTITUTO; INTEGRADOS A NIVEL REGIONAL Y ESTATAL, EN SUS DIFERENTES MODALIDADES, ELABORADOS POR LAS COORDINACIONES REGIONALES Y LA SUBDIRECCIÓN DE EVALUACIÓN Y ACREDITACIÓN DE LA DIRECCIÓN ACADÉMICA. GENERADOS ANUALMENTE	LOS HABITANTES DE 15 AÑOS Y MÁS SE INTERESAN POR LA EDUCACIÓN EN LOS NIVELES MEDIO SUPERIOR, SUPERIOR Y POSGRADO EN LAS DIFERENTES MODALIDADES PARA EL CICLO ESCOLAR ACTUAL.	
	TIPO ESTRATÉGICO	DIMENSIÓN EFICACIA	FRECUENCIA ANUAL	META 26.73
				MÉTODO DE CÁLCULO (V1/V2)*100

PROPÓSITO

RESUMEN NARRATIVO	INDICADOR	MEDIOS DE VERIFICACIÓN		SUPUESTO
HABITANTES DE 15 AÑOS EN ADELANTE DEL ESTADO DE PUEBLA EGRESAN DE LOS NIVELES EDUCATIVOS MEDIO SUPERIOR, SUPERIOR Y POSGRADO EN LAS DIFERENTES MODALIDADES EDUCATIVAS OFERTADAS POR EL INSTITUTO DE EDUCACIÓN DIGITAL DEL ESTADO DE PUEBLA (IEDEP).	PORCENTAJE DE EGRESADOS DE LOS DIFERENTES NIVELES EDUCATIVOS, EN LAS DISTINTAS MODALIDADES OFERTADAS POR EL INSTITUTO DE EDUCACIÓN DIGITAL DEL ESTADO DE PUEBLA.	REPORTES ESTADÍSTICOS DE INGRESO, PERMANENCIA Y EGRESO DE ESTUDIANTES POR CADA CICLO ESCOLAR, EN CADA UNA DE LAS SEDES ATENDIDAS POR EL INSTITUTO A NIVEL MUNICIPAL, EN SUS DIFERENTES MODALIDADES, ELABORADOS POR LOS REPRESENTANTES DE CAMPUS, LAS COORDINACIONES REGIONALES Y LA SUBDIRECCIÓN DE EVALUACIÓN Y ACREDITACIÓN DE LA DIRECCIÓN ACADÉMICA. GENERADOS ANUALMENTE	ESTUDIANTES DEL INSTITUTO DE EDUCACIÓN DIGITAL DEL ESTADO DE PUEBLA (IEDEP) CONCLUYEN SU PLAN DE ESTUDIOS DE LOS NIVELES EDUCATIVOS MEDIO SUPERIOR, SUPERIOR Y POSGRADO EN LAS DIFERENTES MODALIDADES EDUCATIVAS OFERTADAS A PESAR DE SU CONDICIÓN SOCIOECONÓMICA.	
	TIPO ESTRATÉGICO	DIMENSIÓN EFICIENCIA	FRECUENCIA ANUAL	META 39.48
				MÉTODO DE CÁLCULO (V1/V2)*100



MATRIZ DE INDICADORES PARA RESULTADOS E029 - SERVICIOS EDUCATIVOS EN DIFERENTES MODALIDADES

COMPONENTE 1

RESUMEN NARRATIVO	INDICADOR	MEDIOS DE VERIFICACIÓN		SUPUESTO
SERVICIOS ACADÉMICO-ADMINISTRATIVOS PARA LA POBLACIÓN ESTUDIANTIL DEL INSTITUTO DE EDUCACIÓN DIGITAL DEL ESTADO DE PUEBLA EVALUADOS.	PORCENTAJE DE ESTUDIANTES SATISFECHOS CON LOS SERVICIOS ACADÉMICO ADMINISTRATIVOS.	ENCUESTA DE SATISFACCIÓN APLICADA CADA AÑO A UNA MUESTRA DE LA POBLACIÓN ESTUDIANTIL DEL INSTITUTO DE EDUCACIÓN DIGITAL DEL ESTADO DE PUEBLA (IEDEP)		LA MUESTRA DE SERVICIOS ACADÉMICO-ADMINISTRATIVOS ES SUFICIENTEMENTE REPRESENTATIVA DE LA CALIDAD DEL SERVICIO EDUCATIVO QUE FAVORECEN EL INGRESO, PERMANENCIA Y EGRESO DE LOS ALUMNOS EN RELACIÓN A LA PARTICIPACIÓN DE LOS Y LAS ALUMNAS.
	TIPO GESTIÓN	DIMENSIÓN EFICIENCIA	FRECUENCIA ANUAL	META 70.00

COMPONENTE 2

RESUMEN NARRATIVO	INDICADOR	MEDIOS DE VERIFICACIÓN		SUPUESTO
PROGRAMAS EDUCATIVOS ACTUALIZADOS.	PORCENTAJE DE ACTUALIZACIÓN DEL CONTENIDO ACADÉMICO DE LOS PROGRAMAS EDUCATIVOS.	INFORME DE RESULTADOS ANUAL DE LA SUBDIRECCIÓN DE PROCESOS CURRICULARES DE LA DIRECCIÓN ACADÉMICA		LOS PROGRAMAS EDUCATIVOS SON ACTUALIZADOS DE ACUERDO A LA PERIODICIDAD Y VIGENCIA ESTABLECIDA PARTE DE LAS AUTORIDADES EDUCATIVAS CORRESPONDIENTES.
	TIPO GESTIÓN	DIMENSIÓN EFICACIA	FRECUENCIA ANUAL	META 100.00

COMPONENTE 3

RESUMEN NARRATIVO	INDICADOR	MEDIOS DE VERIFICACIÓN		SUPUESTO
VINCULACIONES EN EDUCACIÓN SUPERIOR ALCANZADAS.	PORCENTAJE DE ESTUDIANTES Y EGRESADOS BENEFICIADOS CON LA VINCULACIÓN.	INFORME CUATRIMESTRAL DE VINCULACIÓN CONCENTRADO EN LA DIRECCIÓN ACADÉMICA DEL INSTITUTO DE EDUCACIÓN DIGITAL DEL ESTADO DE PUEBLA (IEDEP)		LAS CONDICIONES DE COLABORACIÓN INTERINSTITUCIONAL PARA EL SERVICIO SOCIAL COMO LAS ACTIVIDADES EXTRASCOLARES PERMITEN EL ESTABLECIMIENTO DE VINCULACIONES.
	TIPO GESTIÓN	DIMENSIÓN EFICACIA	FRECUENCIA ANUAL	META 74.99

COMPONENTE 4

RESUMEN NARRATIVO	INDICADOR	MEDIOS DE VERIFICACIÓN		SUPUESTO
ESTRATEGIA DE PROMOCIÓN DEL INSTITUTO DE EDUCACIÓN DEL ESTADO DE PUEBLA (IEDEP) COMO OPCIÓN EDUCATIVA OTORGADA.	NÚMERO DE ESTRATEGIAS DEL INSTITUTO DE EDUCACIÓN DEL ESTADO DE PUEBLA (IEDEP) COMO OPCIÓN EDUCATIVA.	INFORME ANUAL DE ESTRATEGIA DE PROMOCIÓN DEL INSTITUTO DE EDUCACIÓN DEL ESTADO DE PUEBLA (IEDEP) COMO OPCIÓN EDUCATIVA DE LA UNIDAD DE DIFUSIÓN Y EVENTOS ESPECIALES		EL INSTITUTO DE EDUCACIÓN DIGITAL DEL ESTADO DE PUEBLA (IEDEP) LLEVA A CABO ESTRATEGIAS DE DIFUSIÓN EFICIENTES Y EFICACES A TRAVÉS DE DIVERSOS MEDIOS QUE PERMITEN LLEGAR PERSONAS QUE SE INTERESAN EN LA CONTINUIDAD DE SU FORMACIÓN ACADÉMICA.
	TIPO ESTRATÉGICO	DIMENSIÓN EFICACIA	FRECUENCIA ANUAL	META 1.00



MATRIZ DE INDICADORES PARA RESULTADOS E030 - EDUCACIÓN SUPERIOR EN UNIVERSIDADES TECNOLÓGICAS

Datos de Identificación del Programa Presupuestario

RESPONSABLE DEL PP	INSTANCIA(S) EJECUTORA(S) DEL PP	IMPORTE : \$ 778,854,807.00
RAMO : 08 - EDUCACIÓN	044 - UNIVERSIDAD TECNOLÓGICA DE HUEJOTZINGO	111,641,234.00
INSTITUCIÓN : 046 - UNIVERSIDAD TECNOLÓGICA DE PUEBLA	045 - UNIVERSIDAD TECNOLÓGICA DE IZÚCAR DE MATAMOROS	71,688,237.00
UNIDAD RESPONSABLE : DA2F - UNIVERSIDAD TECNOLÓGICA DE PUEBLA	046 - UNIVERSIDAD TECNOLÓGICA DE PUEBLA	285,373,161.00
	047 - UNIVERSIDAD TECNOLÓGICA DE TECAMACHALCO	100,272,463.00
	061 - UNIVERSIDAD TECNOLÓGICA DE XICOTEPEC DE JUÁREZ	90,405,506.00
	080 - UNIVERSIDAD TECNOLÓGICA DE ORIENTAL	23,826,270.00
	092 - UNIVERSIDAD TECNOLÓGICA DE TEHUACÁN	80,316,151.00
	111 - UNIVERSIDAD TECNOLÓGICA BILINGÜE INTERNACIONAL Y SUSTENTABLE DE PUEBLA	15,331,785.00

POBLACIÓN OBJETIVO : ESTUDIANTES INSCRITOS Y QUE RECIBEN SERVICIOS DE EDUCACIÓN SUPERIOR EN UNIVERSIDADES TECNOLÓGICAS

Alineación

Plan Estatal de Desarrollo 2019 - 2024

PLAN ESTATAL DE DESARROLLO

EJE : 04 DISMINUCIÓN DE LAS DESIGUALDADES

OBJETIVO : 04 REDUCIR LA POBREZA Y LA BRECHA DE DESIGUALDAD SOCIAL, ENTRE LAS PERSONAS Y LAS REGIONES, CON UN ENFOQUE SOSTENIBLE.

ESTRATEGIA : 01 GENERAR LAS CONDICIONES QUE PERMITAN MEJORAR EL BIENESTAR INTEGRAL DE LAS PERSONAS.

LÍNEA DE ACCIÓN : 01 INCREMENTAR EL ACCESO A LA EDUCACIÓN DE NIÑAS, NIÑOS, ADOLESCENTES, JÓVENES Y POBLACIÓN ADULTA EN TODOS LOS NIVELES EDUCATIVOS.

Programas Derivados del Plan Estatal de Desarrollo 2019 - 2024

PROGRAMA SECTORIAL : 09 PROGRAMA SECTORIAL DE EDUCACIÓN

PROGRAMA INSTITUCIONAL : 44 UNIVERSIDAD TECNOLÓGICA BILINGÜE INTERNACIONAL Y SUSTENTABLE DE PUEBLA

Programas Especiales (Transversales)

PROGRAMA ESPECIAL : 03 PROGRAMA ESPECIAL DE IGUALDAD SUSTANTIVA

Objetivos, Indicadores y Metas de la MIR

FIN

RESUMEN NARRATIVO	INDICADOR	MEDIOS DE VERIFICACIÓN		SUPUESTO
CONTRIBUIR AL MEJORAMIENTO DEL BIENESTAR INTEGRAL DE LAS FAMILIAS, A TRAVÉS DE LA FORMACIÓN DE PROFESIONALES COMPETENTES QUE COADYUVEN EN LA REDUCCIÓN DE LA BRECHA SOCIAL Y APORTEN AL DESARROLLO REGIONAL.	PORCENTAJE EFICIENCIA TERMINAL GLOBAL.	REPORTE DE INDICADORES GENERADO POR LAS UNIVERSIDADES TECNOLÓGICAS DE PUEBLA, FRECUENCIA: ANUAL		ESTUDIANTES SE INTERESAN EN ESTUDIAR Y CONCLUIR SU EDUCACIÓN.
	TIPO ESTRATÉGICO	DIMENSIÓN EFICIENCIA	FRECUENCIA ANUAL	META 56.78

PROPÓSITO

RESUMEN NARRATIVO	INDICADOR	MEDIOS DE VERIFICACIÓN		SUPUESTO
LAS Y LOS APRENDIENTES DE NIVEL SUPERIOR EN EL ESTADO DE PUEBLA SE FORMAN PROFESIONALMENTE EN SUS UNIVERSIDADES TECNOLÓGICAS.	PORCENTAJE DE MATRÍCULA TOTAL ALCANZADA.	REPORTE DE INDICADORES GENERADO POR LAS UNIVERSIDADES TECNOLÓGICAS DE PUEBLA, FRECUENCIA: ANUAL		LOS ESTUDIANTES SE INTERESAN EN CONCLUIR SUS ESTUDIOS EN LAS UNIVERSIDADES TECNOLÓGICAS DEL ESTADO DE PUEBLA.
	TIPO ESTRATÉGICO	DIMENSIÓN EFICACIA	FRECUENCIA ANUAL	META 91.76



MATRIZ DE INDICADORES PARA RESULTADOS

E030 - EDUCACIÓN SUPERIOR EN UNIVERSIDADES TECNOLÓGICAS

COMPONENTE 1

RESUMEN NARRATIVO	INDICADOR	MEDIOS DE VERIFICACIÓN		SUPUESTO
SERVICIOS DE CAPACITACIÓN AL PERSONAL DIRECTIVO, ADMINISTRATIVO Y DOCENTE PARA EL MEJORAMIENTO DE LA EDUCACIÓN DE LAS Y LOS APRENDIENTES BRINDADA.	PORCENTAJE DE PERSONAL DIRECTIVO, ADMINISTRATIVO Y DOCENTE CAPACITADO.	REPORTE DE INDICADORES GENERADO POR LAS UNIVERSIDADES TECNOLÓGICAS DE PUEBLA, FRECUENCIA: ANUAL		EL PERSONAL DE LAS UNIVERSIDADES TECNOLÓGICAS DEL ESTADO DE PUEBLA PARTICIPAN EN LAS CAPACITACIONES.
	TIPO ESTRATÉGICO	DIMENSIÓN EFICACIA	FRECUENCIA CUATRIMESTRAL	META 39.69

COMPONENTE 2

RESUMEN NARRATIVO	INDICADOR	MEDIOS DE VERIFICACIÓN		SUPUESTO
SERVICIOS DE VINCULACIÓN, A LA COMUNIDAD UNIVERSITARIA, CON EL SECTOR PÚBLICO, PRIVADO Y SOCIAL, PARA EL FORTALECIMIENTO DEL PERFIL PROFESIONAL DE ESTUDIANTES Y TRABAJADORES REALIZADOS.	PORCENTAJE DE APRENDIENTES BENEFICIADOS CON LA VINCULACIÓN.	REPORTE DE INDICADORES GENERADO POR LAS UNIVERSIDADES TECNOLÓGICAS DE PUEBLA, FRECUENCIA: ANUAL		LOS ESTUDIANTES QUE SE INTERESAN EN PARTICIPAR EN LOS EVENTOS DE VINCULACIÓN DE LAS UNIVERSIDADES TECNOLÓGICAS DEL ESTADO DE PUEBLA.
	TIPO ESTRATÉGICO	DIMENSIÓN EFICACIA	FRECUENCIA CUATRIMESTRAL	META 52.77

COMPONENTE 3

RESUMEN NARRATIVO	INDICADOR	MEDIOS DE VERIFICACIÓN		SUPUESTO
SERVICIOS DE APOYO ACADÉMICO Y PARAESCOLARES PARA EVITAR LA DESERCIÓN ESCOLAR OTORGADOS.	PORCENTAJE DE DESERCIÓN ESCOLAR.	REPORTE DE INDICADORES GENERADO POR LAS UNIVERSIDADES TECNOLÓGICAS DE PUEBLA, FRECUENCIA: ANUAL		LOS ESTUDIANTES QUE PARTICIPAN EN LAS ACTIVIDADES DE FORMACIÓN INTEGRAL EN LAS UNIVERSIDADES TECNOLÓGICAS DEL ESTADO DE PUEBLA.
	TIPO ESTRATÉGICO	DIMENSIÓN EFICACIA	FRECUENCIA CUATRIMESTRAL	META 23.73

COMPONENTE 4

RESUMEN NARRATIVO	INDICADOR	MEDIOS DE VERIFICACIÓN		SUPUESTO
PROYECTOS DE INVESTIGACIÓN CIENTÍFICA, DESARROLLO TECNOLÓGICO E INNOVACIÓN REALIZADOS.	PORCENTAJE DE PROYECTOS DE INVESTIGACIÓN CIENTÍFICA, DESARROLLO TECNOLÓGICO E INNOVACIÓN.	REPORTE DE INDICADORES GENERADO POR LAS UNIVERSIDADES TECNOLÓGICAS DE PUEBLA, FRECUENCIA: ANUAL		EL SECTOR PRODUCTIVO INTERESADO EN PARTICIPAR EN LOS PROYECTOS ACADÉMICOS DE LAS UNIVERSIDADES TECNOLÓGICAS DEL ESTADO DE PUEBLA.
	TIPO ESTRATÉGICO	DIMENSIÓN EFICACIA	FRECUENCIA CUATRIMESTRAL	META 100.00

COMPONENTE 5

RESUMEN NARRATIVO	INDICADOR	MEDIOS DE VERIFICACIÓN		SUPUESTO
CAMPAÑAS DE PROMOCIÓN PARA INCREMENTAR LA MATRÍCULA REALIZADAS.	VARIACIÓN PORCENTUAL DE MATRÍCULA.	REPORTE DE INDICADORES GENERADO POR LAS UNIVERSIDADES TECNOLÓGICAS DE PUEBLA, FRECUENCIA: ANUAL		ESTUDIANTES SE INTERESAN EN ESTUDIAR Y CONCLUIR SU EDUCACIÓN SUPERIOR.
	TIPO ESTRATÉGICO	DIMENSIÓN EFICACIA	FRECUENCIA ANUAL	META -8.24

MATRIZ DE INDICADORES PARA RESULTADOS

E031 - INVESTIGACIÓN, DESARROLLO E INNOVACIÓN CIENTÍFICA Y TECNOLÓGICA

Datos de Identificación del Programa Presupuestario

RESPONSABLE DEL PP	INSTANCIA(S) EJECUTORA(S) DEL PP	IMPORTE: \$ 19,053,000.00
RAMO: 08 - EDUCACIÓN	025 - CONSEJO DE CIENCIA Y TECNOLOGÍA DEL ESTADO DE PUEBLA	19,053,000.00
INSTITUCIÓN: 025 - CONSEJO DE CIENCIA Y TECNOLOGÍA DEL ESTADO DE PUEBLA		
UNIDAD RESPONSABLE: DAIN - CONSEJO DE CIENCIA Y TECNOLOGÍA DEL ESTADO DE PUEBLA		
POBLACIÓN OBJETIVO: TOTAL DE LOCALIDADES DEL ESTADO DE PUEBLA QUE CUENTAN CON INFRAESTRUCTURA CARRETERA ADECUADA Y QUE SOLICITAN ALGÚN PROGRAMA RELACIONADO CON CIENCIA, TECNOLOGÍA E INNOVACIÓN.		

Alineación

Plan Estatal de Desarrollo 2019 - 2024

PLAN ESTATAL DE DESARROLLO

EJE: 04 DISMINUCIÓN DE LAS DESIGUALDADES

OBJETIVO: 04 REDUCIR LA POBREZA Y LA BRECHA DE DESIGUALDAD SOCIAL, ENTRE LAS PERSONAS Y LAS REGIONES, CON UN ENFOQUE SOSTENIBLE.

ESTRATEGIA: 01 GENERAR LAS CONDICIONES QUE PERMITAN MEJORAR EL BIENESTAR INTEGRAL DE LAS PERSONAS.

LÍNEA DE ACCIÓN: 01 INCREMENTAR EL ACCESO A LA EDUCACIÓN DE NIÑAS, NIÑOS, ADOLESCENTES, JÓVENES Y POBLACIÓN ADULTA EN TODOS LOS NIVELES EDUCATIVOS.

Programas Derivados del Plan Estatal de Desarrollo 2019 - 2024

PROGRAMA INSTITUCIONAL: 07 PROGRAMA INSTITUCIONAL DEL CONSEJO DE CIENCIA Y TECNOLOGÍA

PROGRAMA SECTORIAL: 09 PROGRAMA SECTORIAL DE EDUCACIÓN

Programas Especiales (Transversales)

PROGRAMA ESPECIAL: 05 PROGRAMA ESPECIAL JUVENTUDES

Objetivos, Indicadores y Metas de la MIR

FIN

RESUMEN NARRATIVO	INDICADOR	MEDIOS DE VERIFICACIÓN		SUPUESTO
CONTRIBUIR A HACER DEL DESARROLLO CIENTÍFICO, TECNOLÓGICO Y LA INNOVACIÓN PILARES PARA EL PROGRESO ECONÓMICO Y SOCIAL SOSTENIBLE MEDIANTE EL IMPULSO AL DESARROLLO DE LAS VOCACIONES Y LAS CAPACIDADES CIENTÍFICAS, TECNOLÓGICAS Y DE INNOVACIÓN ESTATALES.	POSICIÓN DEL ESTADO DE PUEBLA EN EL SISTEMA NACIONAL DE INVESTIGADORES (SNI-CONACYT).	REPORTE DE ESTADÍSTICA DE ACUERDO A LA INFORMACIÓN QUE EMITE EL CONSEJO NACIONAL DE CIENCIA Y TECNOLOGÍA (CONACYT) DEL SISTEMA NACIONAL DE INVESTIGADORES (SNI) REALIZADO POR EL ÁREA DE LA DIRECCIÓN DE DESARROLLO DE PROGRAMAS Y PROYECTOS EN INVESTIGACIÓN. FRECUENCIA ANUAL: www.conacyt.gob.mx		LA COMUNIDAD CIENTÍFICA DEL ESTADO TIENE INTERÉS POR EL DESARROLLO CIENTÍFICO, TECNOLÓGICO Y LA INNOVACIÓN.
	TIPO ESTRATÉGICO	DIMENSIÓN EFICACIA	FRECUENCIA ANUAL	MÉTODO DE CÁLCULO DATO ABSOLUTO
			META 5.00	

PROPÓSITO

RESUMEN NARRATIVO	INDICADOR	MEDIOS DE VERIFICACIÓN		SUPUESTO
LAS LOCALIDADES DEL ESTADO DE PUEBLA SE BENEFICIAN CON LAS ACTIVIDADES CIENTÍFICAS, TECNOLÓGICAS, HUMANÍSTICAS Y DE INNOVACIÓN.	VARIACIÓN PORCENTUAL DE LOCALIDADES BENEFICIADAS CON LOS PROGRAMAS DE DIFUSIÓN Y DIVULGACIÓN DEL CONSEJO DE CIENCIA Y TECNOLOGÍA DEL ESTADO DE PUEBLA (CONCYTEP).	DOCUMENTO: LOCALIDADES IMPACTADAS; ÁREA QUE ELABORA: VEHÍCULOS DE LA CIENCIA ADSCRITA A LA DIRECCIÓN DE DESARROLLO DE PROGRAMAS Y PROYECTOS EN INVESTIGACIÓN; FUENTE DE INFORMACIÓN: https://www.inegi.org.mx/app/ageeml/ FRECUENCIA DE MEDICIÓN: ANUAL TELÉFONO DE CONTACTO: 222 2497622 EXT.107		LAS LOCALIDADES CUENTAN CON CONDICIONES ADECUADAS DE INFRAESTRUCTURA CARRETERA LO QUE PERMITE QUE SE BENEFICIEEN DE LOS SERVICIOS QUE OFRECE EL CONSEJO DE CIENCIA Y TECNOLOGÍA DEL ESTADO DE PUEBLA (CONCYTEP).
	TIPO ESTRATÉGICO	DIMENSIÓN EFICIENCIA	FRECUENCIA ANUAL	MÉTODO DE CÁLCULO (V2-V1)/V1*100
			META 10.00	



MATRIZ DE INDICADORES PARA RESULTADOS

E031 - INVESTIGACIÓN, DESARROLLO E INNOVACIÓN CIENTÍFICA Y TECNOLÓGICA

COMPONENTE 1

RESUMEN NARRATIVO	INDICADOR	MEDIOS DE VERIFICACIÓN		SUPUESTO
BECAS QUE PROMUEVEN LA INVESTIGACIÓN CIENTÍFICA, DESARROLLO TECNOLÓGICO E INNOVACIÓN OTORGADAS.	PORCENTAJE DE BECAS OTORGADAS, RESPECTO AL TOTAL DE BECAS PROGRAMADAS.	DOCUMENTO: REPORTE DE BENEFICIADOS DE BECAS TESIS, DEPARTAMENTO DE INVESTIGACIÓN CIENTÍFICA. https://www.concytep.gob.mx/becas-tesis FRECUENCIA DE MEDICIÓN: ANUAL. https://consultapublicamx.plataformadetransparencia.org.mx/vut-web/faces/view/consultaPublica.xhtml#obligaciones TELÉFONO: 222 2497622 EXT. 105		LOS CANDIDATOS CUMPLEN CON LOS REQUISITOS ESTABLECIDOS EN LA CONVOCATORIA PARA EL OTORGAMIENTO DE LAS BECAS.
	TIPO GESTIÓN	DIMENSIÓN EFICACIA	FRECUENCIA IRREGULAR	META 100.00

COMPONENTE 2

RESUMEN NARRATIVO	INDICADOR	MEDIOS DE VERIFICACIÓN		SUPUESTO
PROGRAMAS DE DIFUSIÓN Y DIVULGACIÓN DEL CONSEJO DE CIENCIA Y TECNOLOGÍA DEL ESTADO DE PUEBLA (CONCYTEP), EN NIÑAS, NIÑOS, MUJERES Y HOMBRES JÓVENES EFECTUADOS.	PORCENTAJE DE BENEFICIARIOS DE LOS PROGRAMAS DE DIFUSIÓN Y DIVULGACIÓN DEL CONSEJO DE CIENCIA Y TECNOLOGÍA DEL ESTADO DE PUEBLA (CONCYTEP), EN NIÑAS, NIÑOS, MUJERES Y HOMBRES JÓVENES.	DOCUMENTO: REPORTE DE BENEFICIARIOS DE LOS PROGRAMAS DE DIFUSIÓN Y DIVULGACIÓN DE LA CIENCIA, ÁREA RESPONSABLE: DIRECCIÓN DE INVESTIGACIÓN CIENTÍFICA Y TECNOLÓGICA, FUENTE DE INFORMACIÓN: https://consultapublicamx.plataformadetransparencia.org.mx/vut-web/faces/view/consultaPublica.xhtml#obligaciones FRECUENCIA DE MEDICIÓN: ANUAL TELÉFONO: 2222 2497622 EXT. 107		EXISTE INTERÉS POR PARTE DE LAS NIÑAS, NIÑOS, MUJERES Y HOMBRES JÓVENES PARA PARTICIPAR EN LOS PROGRAMAS DE DIFUSIÓN Y DIVULGACIÓN DEL CONSEJO DE CIENCIA Y TECNOLOGÍA DEL ESTADO DE PUEBLA (CONCYTEP).
	TIPO ESTRATÉGICO	DIMENSIÓN EFICACIA	FRECUENCIA ANUAL	META 100.00

COMPONENTE 3

RESUMEN NARRATIVO	INDICADOR	MEDIOS DE VERIFICACIÓN		SUPUESTO
CONVENIOS INTERINSTITUCIONALES DE VINCULACIÓN CON LOS SECTORES PRODUCTIVO, SOCIAL Y ACADÉMICO PARA EL DESARROLLO DE LA POBLACIÓN EN LA CIENCIA, LA TECNOLOGÍA, LAS HUMANIDADES Y LA INNOVACIÓN REALIZADOS.	PORCENTAJE DE CONVENIOS INTERINSTITUCIONALES EN CIENCIA Y TECNOLOGÍA.	DOCUMENTO: REPORTE DE CONVENIOS CELEBRADOS, ÁREA: SUBDIRECCIÓN DE VINCULACIÓN, FUENTE DE INFORMACIÓN: https://consultapublicamx.plataformadetransparencia.org.mx/vut-web/faces/view/consultaPublica.xhtml#obligaciones FRECUENCIA DE MEDICIÓN: TRIMESTRAL TELÉFONO: 2222 2497622 EXT. 114		EXISTE INTERÉS POR PARTE DEL SECTOR PRODUCTIVO, SOCIAL Y ACADÉMICO PARA FIRMAR CONVENIOS, QUE BENEFICIEN AL DESARROLLO DE LA POBLACIÓN EN LA CIENCIA, LA TECNOLOGÍA, LAS HUMANIDADES Y LA INNOVACIÓN.
	TIPO GESTIÓN	DIMENSIÓN EFICACIA	FRECUENCIA TRIMESTRAL	META 100.00

COMPONENTE 4

RESUMEN NARRATIVO	INDICADOR	MEDIOS DE VERIFICACIÓN		SUPUESTO
PROYECTOS DE INVESTIGACIÓN QUE CONTRIBUYEN A DISMINUIR LAS NECESIDADES PRIORITARIAS DEL ESTADO EN MATERIA DE CIENCIA, TECNOLOGÍA, HUMANIDADES E INNOVACIÓN IMPULSADOS.	PORCENTAJE DE GESTIONES DE CONVENIOS REALIZADOS A NIVEL ESTATAL Y FEDERAL.	DOCUMENTO: REGISTROS DEL CONSEJO DE CIENCIA Y TECNOLOGÍA DEL ESTADO DE PUEBLA. ÁREA: SUBDIRECCIÓN DE VINCULACIÓN, FUENTE DE INFORMACIÓN: PÁGINA DE TRANSPARENCIA: https://consultapublicamx.plataformadetransparencia.org.mx/vut-web/faces/view/consultaPublica.xhtml#obligaciones FRECUENCIA DE MEDICIÓN: SEMESTRAL TELÉFONO: 2222 2497622 EXT. 114		LOS DIVERSOS SECTORES DE LA POBLACIÓN DEMANDAN EL DESARROLLO DE PROYECTOS QUE INVOLUCRAN INVESTIGACIÓN, INNOVACIÓN Y DESARROLLO TECNOLÓGICO.
	TIPO GESTIÓN	DIMENSIÓN EFICACIA	FRECUENCIA SEMESTRAL	META 100.00

Datos de Identificación del Programa Presupuestario

RESPONSABLE DEL PP	INSTANCIA(S) EJECUTORA(S) DEL PP	IMPORTE : \$ 7,399,707,966.00
RAMO : 08 - EDUCACIÓN	122 - BENEMÉRITA UNIVERSIDAD AUTÓNOMA DE PUEBLA	7,399,707,966.00
INSTITUCIÓN : 122 - BENEMÉRITA UNIVERSIDAD AUTÓNOMA DE PUEBLA		
UNIDAD RESPONSABLE : DA1F - BENEMÉRITA UNIVERSIDAD AUTÓNOMA DE PUEBLA		
POBLACIÓN OBJETIVO : MAYORES DE 15 AÑOS CON AL MENOS EDUCACIÓN A NIVEL SECUNDARIA, MEDIA SUPERIOR O SUPERIOR CONCLUIDA QUE SE ENCUENTRAN MATRICULADOS EN LA BENEMÉRITA UNIVERSIDAD AUTÓNOMA DE PUEBLA.		

Alineación

Plan Estatal de Desarrollo 2019 - 2024

PLAN ESTATAL DE DESARROLLO

EJE: 04 DISMINUCIÓN DE LAS DESIGUALDADES

OBJETIVO: 04 REDUCIR LA POBREZA Y LA BRECHA DE DESIGUALDAD SOCIAL, ENTRE LAS PERSONAS Y LAS REGIONES, CON UN ENFOQUE SOSTENIBLE.

ESTRATEGIA: 01 GENERAR LAS CONDICIONES QUE PERMITAN MEJORAR EL BIENESTAR INTEGRAL DE LAS PERSONAS.

LÍNEA DE ACCIÓN: 01 INCREMENTAR EL ACCESO A LA EDUCACIÓN DE NIÑAS, NIÑOS, ADOLESCENTES, JÓVENES Y POBLACIÓN ADULTA EN TODOS LOS NIVELES EDUCATIVOS.

Programas Derivados del Plan Estatal de Desarrollo 2019 - 2024

PROGRAMA SECTORIAL : 09 PROGRAMA SECTORIAL DE EDUCACIÓN

Objetivos, Indicadores y Metas de la MIR

FIN

RESUMEN NARRATIVO	INDICADOR	MEDIOS DE VERIFICACIÓN		SUPUESTO
CONTRIBUIR AL INCREMENTO DE LA EDUCACIÓN MEDIA SUPERIOR Y SUPERIOR (INCLUYE POSGRADO) DE LA POBLACIÓN DEL ESTADO DE PUEBLA MEDIANTE EL SERVICIO DE EDUCACIÓN INTEGRAL DE CALIDAD.	VARIACIÓN PORCENTUAL DE MATRÍCULA ATENDIDA EN EL ESTADO DE PUEBLA EN LOS PROGRAMAS DE NIVEL MEDIO SUPERIOR Y SUPERIOR PARA EL CICLO 2023-2024.	SISTEMA NACIONAL DE INFORMACIÓN ESTADÍSTICA DE LA SECRETARÍA DE EDUCACIÓN PÚBLICA (SEP) FEDERAL. REPORTE DE INDICADORES EDUCATIVOS SEP. FRECUENCIA DE MEDICIÓN ANUAL		LOS JÓVENES SE INTERESAN EN LA OFERTA EDUCATIVA QUE EL ESTADO DE PUEBLA TIENE PARA ELLOS.
	TIPO ESTRATÉGICO	DIMENSIÓN EFICACIA	FRECUENCIA ANUAL	MÉTODO DE CÁLCULO (V2-V1)/V1*100
			META 0.33	

PROPÓSITO

RESUMEN NARRATIVO	INDICADOR	MEDIOS DE VERIFICACIÓN		SUPUESTO
LOS ESTUDIANTES DE LOS NIVELES MEDIO SUPERIOR Y SUPERIOR QUE INGRESAN Y REINGRESAN A LA BENEMÉRITA UNIVERSIDAD AUTÓNOMA DE PUEBLA (BUAP) RECIBEN EDUCACIÓN INTEGRAL DE CALIDAD.	VARIACIÓN PORCENTUAL DE LA MATRÍCULA ATENDIDA EN LA BENEMÉRITA UNIVERSIDAD AUTÓNOMA DE PUEBLA (BUAP) EN LOS PROGRAMAS DE NIVEL MEDIO SUPERIOR Y SUPERIOR PARA EL CICLO 2023-2024.	ANUARIO ESTADÍSTICO BENEMÉRITA UNIVERSIDAD AUTÓNOMA DE PUEBLA (BUAP) 2023-2024. https://planeacion.buap.mx/ FRECUENCIA DE MEDICIÓN ANUAL. CON BASE EN EL REPORTE GENERADO POR LA DIRECCIÓN DE ADMINISTRACIÓN ESCOLAR DE LA BENEMÉRITA UNIVERSIDAD AUTÓNOMA DE PUEBLA (BUAP)		LOS JÓVENES SE INSCRIBEN A LA BENEMÉRITA UNIVERSIDAD AUTÓNOMA DE PUEBLA (BUAP) EN LAS DIFERENTES SEDES UBICADAS EN EL ESTADO DE PUEBLA.
	TIPO ESTRATÉGICO	DIMENSIÓN EFICACIA	FRECUENCIA ANUAL	MÉTODO DE CÁLCULO (V2-V1)/V1*100
			META 1.50	

COMPONENTE 1

RESUMEN NARRATIVO	INDICADOR	MEDIOS DE VERIFICACIÓN		SUPUESTO
PROGRAMAS EDUCATIVOS DE TÉCNICO SUPERIOR UNIVERSITARIO Y LICENCIATURA DE CALIDAD RECONOCIDOS.	PORCENTAJE DE CUMPLIMIENTO DE PROGRAMAS EDUCATIVOS EVALUABLES DE TÉCNICO SUPERIOR UNIVERSITARIO Y LICENCIATURA RECONOCIDOS POR SU CALIDAD INTERNA Y/O EXTERNA.	REPORTES EMITIDOS POR LA VICERRECTORÍA DE DOCENCIA DE LA BENEMÉRITA UNIVERSIDAD AUTÓNOMA DE PUEBLA (BUAP)		LOS PROGRAMAS EDUCATIVOS EVALUABLES DE TÉCNICO SUPERIOR UNIVERSITARIO Y LICENCIATURA CUMPLEN CON LOS REQUISITOS QUE SOLICITAN LOS EVALUADORES.
	TIPO ESTRATÉGICO	DIMENSIÓN CALIDAD	FRECUENCIA SEMESTRAL	MÉTODO DE CÁLCULO (V1/V2)*100
			META 100.00	



MATRIZ DE INDICADORES PARA RESULTADOS

E032 - SERVICIOS DE EDUCACIÓN INTEGRAL

COMPONENTE 2

RESUMEN NARRATIVO	INDICADOR	MEDIOS DE VERIFICACIÓN		SUPUESTO
PROGRAMAS DE ESTUDIOS DE POSGRADO DE CALIDAD, GESTIÓN Y APOYO ORIENTADOS A LA FORMACIÓN DE RECURSOS HUMANOS Y A LA DIVULGACIÓN CIENTÍFICA LOGRADOS.	PORCENTAJE DE CUMPLIMIENTO DE PROGRAMAS EDUCATIVOS DE POSGRADO RECONOCIDOS POR EL CONSEJO NACIONAL DE CIENCIA Y TECNOLOGÍA (CONACYT).	REPORTES EMITIDOS POR LA DIRECCIÓN GENERAL DE ESTUDIOS DE POSGRADO	LOS PROGRAMAS EDUCATIVOS DE POSGRADO CUMPLEN CON LOS REQUISITOS PARA SER RECONOCIDOS POR EL CONSEJO NACIONAL DE CIENCIA Y TECNOLOGÍA (CONACYT).	
	TIPO ESTRATÉGICO	DIMENSIÓN EFICIENCIA	FRECUENCIA SEMESTRAL	META 100.00

COMPONENTE 3

RESUMEN NARRATIVO	INDICADOR	MEDIOS DE VERIFICACIÓN		SUPUESTO
DIFUSIÓN CULTURAL PARA LOS ESTUDIANTES DE LA BENEMÉRITA UNIVERSIDAD AUTÓNOMA DE PUEBLA (BUAP) IMPLEMENTADA.	PORCENTAJE DE CUMPLIMIENTO DE ACTIVIDADES REALIZADAS DE EXTENSIÓN Y DIFUSIÓN DE LA CULTURA EN LA BENEMÉRITA UNIVERSIDAD AUTÓNOMA DE PUEBLA (BUAP).	REPORTE DE EVIDENCIAS EMITIDO POR LA VICERRECTORÍA DE EXTENSIÓN Y DIFUSIÓN DE LA CULTURA	LOS ESTUDIANTES SE INTERESAN POR LAS ACTIVIDADES PROGRAMADAS Y ASISTEN A ELLAS.	
	TIPO ESTRATÉGICO	DIMENSIÓN EFICIENCIA	FRECUENCIA SEMESTRAL	META 100.00

COMPONENTE 4

RESUMEN NARRATIVO	INDICADOR	MEDIOS DE VERIFICACIÓN		SUPUESTO
CERTIFICACIÓN DE LOS PROCESOS ADMINISTRATIVOS LOGRADA.	PORCENTAJE DE CUMPLIMIENTO DE PROCESOS ADMINISTRATIVOS CERTIFICADOS BAJO LAS NORMAS DE GESTIÓN DE LA CALIDAD ISO.	REPORTES EMITIDOS POR LA DIRECCIÓN DE ASEGURAMIENTO DE LA CALIDAD ADMINISTRATIVA Y CERTIFICADOS ISO	TANTO LAS ÁREAS ACADÉMICAS COMO LAS ADMINISTRATIVAS TOMAN CONCIENCIA DE LA IMPORTANCIA DE IMPLEMENTAR UN ADECUADO SISTEMA DE GESTIÓN DE LA CALIDAD Y ANTISOBORNO EN PRO DE LA MEJORA CONTINUA DE LOS PROCESOS Y SERVICIOS.	
	TIPO ESTRATÉGICO	DIMENSIÓN EFICIENCIA	FRECUENCIA IRREGULAR	META 100.00

COMPONENTE 5

RESUMEN NARRATIVO	INDICADOR	MEDIOS DE VERIFICACIÓN		SUPUESTO
ACOMPAÑAMIENTO A LOS ALUMNOS DE LA BENEMÉRITA UNIVERSIDAD AUTÓNOMA DE PUEBLA (BUAP) CON IGUALDAD Y EQUIDAD DE GÉNERO REALIZADO.	PORCENTAJE DE CUMPLIMIENTO DE ACTIVIDADES REALIZADAS QUE FOMENTAN EL ACOMPAÑAMIENTO CON IGUALDAD Y EQUIDAD DE GÉNERO EN LA BENEMÉRITA UNIVERSIDAD AUTÓNOMA DE PUEBLA (BUAP).	INFORME DE ACTIVIDADES DE LA COORDINACIÓN DE IGUALDAD E INCLUSIÓN DE LA DIRECCIÓN DE ACOMPAÑAMIENTO UNIVERSITARIO	LA COMUNIDAD UNIVERSITARIA SE INTERESA Y ASISTE A ESTAS ACTIVIDADES.	
	TIPO ESTRATÉGICO	DIMENSIÓN EFICIENCIA	FRECUENCIA SEMESTRAL	META 100.00



MATRIZ DE INDICADORES PARA RESULTADOS

E033 - EDUCACIÓN SUPERIOR EN EL CAMPO DE LA SALUD

Datos de Identificación del Programa Presupuestario

RESPONSABLE DEL PP	INSTANCIA(S) EJECUTORA(S) DEL PP	IMPORTE: \$ 58,053,779.00
RAMO : 08 - EDUCACIÓN	137 - UNIVERSIDAD DE LA SALUD	58,053,779.00
INSTITUCIÓN : 137 - UNIVERSIDAD DE LA SALUD		
UNIDAD RESPONSABLE : DA2T - UNIVERSIDAD DE LA SALUD		
POBLACIÓN OBJETIVO : ALUMNOS MAYORES DE 18 AÑOS CON EDUCACIÓN MEDIA SUPERIOR CONCLUIDA DEL ESTADO PUEBLA, CON INTERÉS EN REALIZAR ESTUDIOS SUPERIORES EN EL ÁREA DE LA SALUD		

Alineación

Plan Estatal de Desarrollo 2019 - 2024

PLAN ESTATAL DE DESARROLLO

EJE: 04 DISMINUCIÓN DE LAS DESIGUALDADES

OBJETIVO: 04 REDUCIR LA POBREZA Y LA BRECHA DE DESIGUALDAD SOCIAL, ENTRE LAS PERSONAS Y LAS REGIONES, CON UN ENFOQUE SOSTENIBLE.

ESTRATEGIA: 01 GENERAR LAS CONDICIONES QUE PERMITAN MEJORAR EL BIENESTAR INTEGRAL DE LAS PERSONAS.

LÍNEA DE ACCIÓN: 01 INCREMENTAR EL ACCESO A LA EDUCACIÓN DE NIÑAS, NIÑOS, ADOLESCENTES, JÓVENES Y POBLACIÓN ADULTA EN TODOS LOS NIVELES EDUCATIVOS.

Programas Derivados del Plan Estatal de Desarrollo 2019 - 2024

PROGRAMA SECTORIAL : 09 PROGRAMA SECTORIAL DE EDUCACIÓN

Objetivos, Indicadores y Metas de la MIR

FIN

RESUMEN NARRATIVO	INDICADOR	MEDIOS DE VERIFICACIÓN		SUPUESTO
CONTRIBUIR A ELEVAR LA CALIDAD DE LA EDUCACIÓN SUPERIOR PARA EL DESARROLLO INTEGRAL DE LOS ESTUDIANTES MEDIANTE LA FORMACIÓN DE PROFESIONISTAS QUE ADQUIEREN LAS COMPETENCIAS ESTABLECIDAS POR LOS PROGRAMAS EDUCATIVOS DE LA UNIVERSIDAD DE LA SALUD.	PORCENTAJE DE COBERTURA EN EDUCACIÓN SUPERIOR DE LA UNIVERSIDAD DE LA SALUD.	ANUARIOS ESTADÍSTICOS ASOCIACIÓN NACIONAL DE UNIVERSIDADES E INSTITUCIONES DE EDUCACIÓN SUPERIOR. FORMATO 911. ESTADÍSTICA MATRÍCULA DE LA UNIVERSIDAD DE LA SALUD DEL ESTADO DE PUEBLA. DIRECCIÓN DE ADMINISTRACIÓN ESCOLAR. ANUAL http://usep.puebla.gob.mx/index.php/home		QUE SE MANTENGA CONSTANTE O AUMENTE LA TASA DE EGRESO DEL NIVEL MEDIO SUPERIOR INTERESADA EN ESTUDIAR EN EL ÁREA DE LA SALUD.
	TIPO	DIMENSIÓN	FRECUENCIA	META
	ESTRATÉGICO	EFICIENCIA	ANUAL	5.42
				MÉTODO DE CÁLCULO
				(V1/V2)*100

PROPÓSITO

RESUMEN NARRATIVO	INDICADOR	MEDIOS DE VERIFICACIÓN		SUPUESTO
ALUMNOS QUE CURSAN LA EDUCACIÓN SUPERIOR EN LA UNIVERSIDAD DE LA SALUD ADQUIEREN LAS COMPETENCIAS ESTABLECIDAS POR LOS PROGRAMAS.	PORCENTAJE DE ALUMNOS QUE PERMANECEN EN LA UNIVERSIDAD DE LA SALUD.	REPORTE MATRÍCULA UNIVERSIDAD DE LA SALUD. DIRECCIÓN DE SERVICIOS ESCOLARES Y TITULACIÓN. SEMESTRAL http://usep.puebla.gob.mx/		QUE LOS ALUMNOS CUENTEN CON LAS CONDICIONES ECONÓMICAS, FAMILIARES Y PERSONALES FAVORABLES PARA QUE CONTINÚEN CON SUS ESTUDIOS.
	TIPO	DIMENSIÓN	FRECUENCIA	META
	ESTRATÉGICO	EFICACIA	ANUAL	75.04
				MÉTODO DE CÁLCULO
				(V1/V2)*100

COMPONENTE 1

RESUMEN NARRATIVO	INDICADOR	MEDIOS DE VERIFICACIÓN		SUPUESTO
PROGRAMA DE SEGUIMIENTO Y ACOMPAÑAMIENTO AL ALUMNO DE LA UNIVERSIDAD DE LA SALUD IMPLEMENTADO.	PORCENTAJE DE ALUMNOS QUE RECIBEN SEGUIMIENTO Y ACOMPAÑAMIENTO.	REPORTE DE SEGUIMIENTO Y ACOMPAÑAMIENTO. SECRETARÍA ACADÉMICA. SUBDIRECCIONES DE SEGUIMIENTO Y ACOMPAÑAMIENTO. SEMESTRAL http://usep.puebla.gob.mx/		QUE LOS ALUMNOS SE INTERESEN Y ATIENDAN LAS ACTIVIDADES DEL PROGRAMA DE SEGUIMIENTO Y ACOMPAÑAMIENTO.
	TIPO	DIMENSIÓN	FRECUENCIA	META
	ESTRATÉGICO	EFICIENCIA	SEMESTRAL	100.00
				MÉTODO DE CÁLCULO
				(V1/V2)*100



MATRIZ DE INDICADORES PARA RESULTADOS

E033 - EDUCACIÓN SUPERIOR EN EL CAMPO DE LA SALUD

COMPONENTE 2

RESUMEN NARRATIVO	INDICADOR	MEDIOS DE VERIFICACIÓN		SUPUESTO
CURSOS EN EL CAMPO DEL ÁREA DE LA SALUD PARA ALUMNOS OFERTADOS.	PORCENTAJE DE ASIGNATURAS OFERTADAS CON RESPECTO A LAS PROGRAMADAS.	PROGRAMACIÓN ACADÉMICA. SECRETARÍA ACADÉMICA. SEMESTRAL http://usep.puebla.gob.mx/index.php/home		QUE SE CUENTE CON LOS ESPACIOS Y RECURSOS ECONÓMICOS PARA LA CONTRATACIÓN DE DOCENTES QUE IMPARTAN LOS CURSOS.
	TIPO ESTRATÉGICO	DIMENSIÓN EFICIENCIA	FRECUENCIA SEMESTRAL	META 100.00

COMPONENTE 3

RESUMEN NARRATIVO	INDICADOR	MEDIOS DE VERIFICACIÓN		SUPUESTO
FORMACIÓN INTEGRAL MULTILATERAL A LOS ALUMNOS BRINDADA.	PORCENTAJE DE ALUMNOS QUE RECIBIERON FORMACIÓN INTEGRAL MULTILATERAL.	REPORTE DE ACTIVIDADES DE FORMACIÓN INTEGRAL MULTILATERAL. SECRETARÍA ACADÉMICA. SEMESTRAL http://usep.puebla.gob.mx/index.php/home		QUE LOS ALUMNOS SE INTERESEN Y ADOPTEN LA FORMACIÓN INTEGRAL MULTILATERAL COMO PARTE DE SUS ACTIVIDADES ESCOLARES.
	TIPO ESTRATÉGICO	DIMENSIÓN CALIDAD	FRECUENCIA SEMESTRAL	META 79.97

MATRIZ DE INDICADORES PARA RESULTADOS

E034 - PROFESIONALIZACIÓN DEL MAGISTERIO POBLANO

Datos de Identificación del Programa Presupuestario

RESPONSABLE DEL PP	INSTANCIA(S) EJECUTORA(S) DEL PP	IMPORTE: \$ 7,832,947.00
RAMO: 08 - EDUCACIÓN	116 - INSTITUTO DE PROFESIONALIZACIÓN DEL MAGISTERIO POBLANO	7,832,947.00
INSTITUCIÓN: 116 - INSTITUTO DE PROFESIONALIZACIÓN DEL MAGISTERIO POBLANO		
UNIDAD RESPONSABLE: DA11 - INSTITUTO DE PROFESIONALIZACIÓN DEL MAGISTERIO POBLANO		
POBLACIÓN OBJETIVO: DOCENTES Y ADMINISTRATIVOS QUE LABORAN EN ESCUELAS PÚBLICAS EN LOS NIVELES DE EDUCACIÓN BÁSICA, MEDIA SUPERIOR Y SUPERIOR EN EL ESTADO DE PUEBLA.		

Alineación

Plan Estatal de Desarrollo 2019 - 2024

PLAN ESTATAL DE DESARROLLO

EJE: 04 DISMINUCIÓN DE LAS DESIGUALDADES

OBJETIVO: 04 REDUCIR LA POBREZA Y LA BRECHA DE DESIGUALDAD SOCIAL, ENTRE LAS PERSONAS Y LAS REGIONES, CON UN ENFOQUE SOSTENIBLE.

ESTRATEGIA: 01 GENERAR LAS CONDICIONES QUE PERMITAN MEJORAR EL BIENESTAR INTEGRAL DE LAS PERSONAS.

LÍNEA DE ACCIÓN: 01 INCREMENTAR EL ACCESO A LA EDUCACIÓN DE NIÑAS, NIÑOS, ADOLESCENTES, JÓVENES Y POBLACIÓN ADULTA EN TODOS LOS NIVELES EDUCATIVOS.

Programas Derivados del Plan Estatal de Desarrollo 2019 - 2024

PROGRAMA SECTORIAL: 09 PROGRAMA SECTORIAL DE EDUCACIÓN

PROGRAMA INSTITUCIONAL: 14 INSTITUTO DE PROFESIONALIZACIÓN DEL MAGISTERIO POBLANO

Programas Especiales (Transversales)

PROGRAMA ESPECIAL: 04 PROGRAMA ESPECIAL DE NIÑAS, NIÑOS Y ADOLESCENTES

Objetivos, Indicadores y Metas de la MIR

FIN

RESUMEN NARRATIVO	INDICADOR	MEDIOS DE VERIFICACIÓN		SUPUESTO
CONTRIBUIR A FORTALECER LA EXCELENCIA EDUCATIVA MEDIANTE PROGRAMAS DE ACTUALIZACIÓN Y PROFESIONALIZACIÓN A LOS DOCENTES Y ADMINISTRATIVOS ADSCRITOS A LA SECRETARÍA DE EDUCACIÓN.	PORCENTAJE DE IMPACTO POSITIVO EN LA LABOR PROFESIONAL TRAS RECIBIR UN SERVICIO DE PROFESIONALIZACIÓN CONTINUA.	LISTADO DE DOCENTES Y ADMINISTRATIVOS QUE RECIBIERON SERVICIOS A TRAVÉS DE PROGRAMAS EDUCATIVOS DE ACTUALIZACIÓN Y PROFESIONALIZACIÓN DURANTE EL EJERCICIO ELABORADO POR LA UNIDAD DE ASUNTOS INTERNOS Y EVALUACIÓN, RESULTADOS DE ENCUESTAS DE IMPACTO REPORTADAS POR LA COORDINACIÓN DE ADMINISTRACIÓN ESCOLAR DEL INSTITUTO DE PROFESIONALIZACIÓN DEL MAGISTERIO POBLANO, FRECUENCIA ANUAL, SITIO OFICIAL: https://tinyurl.com/2mb4d4ss	EL DOCENTE O ADMINISTRATIVO TRAS HABER RECIBIDO UN SERVICIO DE PROFESIONALIZACIÓN CONTINUA, ACCEDE A LLENAR LA ENCUESTA DE IMPACTO EN SU LABOR PROFESIONAL.	
	TIPO ESTRATÉGICO	DIMENSIÓN EFICACIA	FRECUENCIA ANUAL	META 74.00
				MÉTODO DE CÁLCULO (V1/V2)*100

PROPÓSITO

RESUMEN NARRATIVO	INDICADOR	MEDIOS DE VERIFICACIÓN		SUPUESTO
DOCENTES Y ADMINISTRATIVOS EN NIVEL BÁSICO, MEDIO SUPERIOR Y SUPERIOR ADSCRITOS A LA SECRETARÍA DE EDUCACIÓN DEL ESTADO RECIBEN SERVICIOS DE PROFESIONALIZACIÓN CONTINUA.	NÚMERO DE SERVICIOS DE PROFESIONALIZACIÓN OTORGADOS A DOCENTES Y ADMINISTRATIVOS QUE LABORAN EN EDUCACIÓN PÚBLICA DE NIVEL BÁSICO, MEDIO SUPERIOR Y SUPERIOR.	LISTADO DE DOCENTES Y ADMINISTRATIVOS QUE RECIBIERON SERVICIOS A TRAVÉS DE PROGRAMAS O TRAYECTOS DE PROFESIONALIZACIÓN, ELABORADO POR LA UNIDAD DE ASUNTOS INTERNOS Y EVALUACIÓN, FRECUENCIA TRIMESTRAL, SITIO OFICIAL: HTTPS://TINYURL.COM/2MB4D4SS	LOS DOCENTES Y ADMINISTRATIVOS CUMPLEN CON LOS REQUISITOS DE INSCRIPCIÓN CONFORME A LAS CONVOCATORIAS Y ACREDITAN EL CURSO.	
	TIPO ESTRATÉGICO	DIMENSIÓN EFICIENCIA	FRECUENCIA ANUAL	META 2,800.00
				MÉTODO DE CÁLCULO DATO ABSOLUTO



MATRIZ DE INDICADORES PARA RESULTADOS

E034 - PROFESIONALIZACIÓN DEL MAGISTERIO POBLANO

COMPONENTE 1

RESUMEN NARRATIVO	INDICADOR	MEDIOS DE VERIFICACIÓN		SUPUESTO
CURSOS A DOCENTES Y ADMINISTRATIVOS ADSCRITOS A LA SECRETARÍA DE EDUCACIÓN IMPARTIDOS.	NÚMERO DE CURSOS IMPARTIDOS POR EL INSTITUTO.	PLANEACIÓN DOCENTE TRIMESTRAL, VALIDADA POR LA DIRECCIÓN GENERAL DEL INSTITUTO DE PROFESIONALIZACIÓN DEL MAGISTERIO POBLANO		LOS DOCENTES Y ADMINISTRATIVOS SE INTERESAN EN LA OFERTA EDUCATIVA DEL INSTITUTO DE PROFESIONALIZACIÓN DEL MAGISTERIO POBLANO (IPMP).
	TIPO ESTRATÉGICO	DIMENSIÓN EFICIENCIA	FRECUENCIA TRIMESTRAL	META 100.00

COMPONENTE 2

RESUMEN NARRATIVO	INDICADOR	MEDIOS DE VERIFICACIÓN		SUPUESTO
CONFERENCIAS PARA DOCENTES ADSCRITOS A LA SECRETARÍA DE EDUCACIÓN IMPARTIDAS.	NÚMERO DE CONFERENCIAS IMPARTIDAS A LOS DOCENTES.	LISTAS DE ASISTENCIA A LAS CONFERENCIAS TRIMESTRAL, AVALADAS POR LA COORDINACIÓN DE ADMINISTRACIÓN ESCOLAR DEL INSTITUTO DE PROFESIONALIZACIÓN DEL MAGISTERIO POBLANO		LOS ASISTENTES PERTENECEN AL SISTEMA EDUCATIVO PÚBLICO Y TIENEN LA DISPOSICIÓN DE REGISTRARSE EN LAS CONFERENCIAS.
	TIPO GESTIÓN	DIMENSIÓN EFICIENCIA	FRECUENCIA TRIMESTRAL	META 12.00

COMPONENTE 3

RESUMEN NARRATIVO	INDICADOR	MEDIOS DE VERIFICACIÓN		SUPUESTO
SERVICIOS DE APOYO Y ACOMPAÑAMIENTO ACADÉMICO EDUCATIVO IMPARTIDOS.	PORCENTAJE DE VALORACIÓN CUALITATIVA DEL SERVICIO IMPARTIDO.	RELACIÓN DE DOCENTES Y ADMINISTRATIVOS TRIMESTRAL QUE RECIBIERON APOYO Y ACOMPAÑAMIENTO ACADÉMICO EDUCATIVO DURANTE EL EJERCICIO Y RESULTADOS DE ENCUESTA DE VALORACIÓN CUALITATIVA DEL SERVICIO REPORTADAS POR LA COORDINACIÓN DE ADMINISTRACIÓN ESCOLAR DEL INSTITUTO DE PROFESIONALIZACIÓN DEL MAGISTERIO POBLANO		EL DOCENTE O ADMINISTRATIVO TRAS HABER RECIBIDO UN SERVICIO DE APOYO Y ACOMPAÑAMIENTO ACADÉMICO EDUCATIVO, ACCEDE A LLENAR LA ENCUESTA DE VALORACIÓN CUALITATIVA.
	TIPO ESTRATÉGICO	DIMENSIÓN CALIDAD	FRECUENCIA SEMESTRAL	META 80.00

MATRIZ DE INDICADORES PARA RESULTADOS E035 - ATENCIÓN A LA DEMANDA DE EDUCACIÓN PARA ADULTOS

Datos de Identificación del Programa Presupuestario

RESPONSABLE DEL PP	INSTANCIA(S) EJECUTORA(S) DEL PP	IMPORTE : \$ 166,907,349.00
RAMO : 08 - EDUCACIÓN	031 - INSTITUTO ESTATAL DE EDUCACIÓN PARA ADULTOS	166,907,349.00
INSTITUCIÓN : 031 - INSTITUTO ESTATAL DE EDUCACIÓN PARA ADULTOS		
UNIDAD RESPONSABLE : DA1M - INSTITUTO ESTATAL DE EDUCACIÓN PARA ADULTOS		
POBLACIÓN OBJETIVO : MUJERES Y HOMBRES DE 15 AÑOS Y MÁS REGISTRADOS EN EL PROGRAMA ATENCIÓN A LA DEMANDA DE EDUCACIÓN PARA ADULTOS DEL INSTITUTO ESTATAL DE EDUCACIÓN PARA ADULTOS RECIBEN ATENCIÓN PARA ALFABETIZARSE Y CONCLUIR LA EDUCACIÓN BÁSICA.		

Alineación

Plan Estatal de Desarrollo 2019 - 2024

PLAN ESTATAL DE DESARROLLO

EJE: 04 DISMINUCIÓN DE LAS DESIGUALDADES

OBJETIVO: 04 REDUCIR LA POBREZA Y LA BRECHA DE DESIGUALDAD SOCIAL, ENTRE LAS PERSONAS Y LAS REGIONES, CON UN ENFOQUE SOSTENIBLE.

ESTRATEGIA: 01 GENERAR LAS CONDICIONES QUE PERMITAN MEJORAR EL BIENESTAR INTEGRAL DE LAS PERSONAS.

LÍNEA DE ACCIÓN: 01 INCREMENTAR EL ACCESO A LA EDUCACIÓN DE NIÑAS, NIÑOS, ADOLESCENTES, JÓVENES Y POBLACIÓN ADULTA EN TODOS LOS NIVELES EDUCATIVOS.

Programas Derivados del Plan Estatal de Desarrollo 2019 - 2024

PROGRAMA SECTORIAL : 09 PROGRAMA SECTORIAL DE EDUCACIÓN

PROGRAMA INSTITUCIONAL : 11 PROGRAMA INSTITUCIONAL DEL INSTITUTO ESTATAL DE EDUCACIÓN PARA ADULTOS

Programas Especiales (Transversales)

PROGRAMA ESPECIAL : 03 PROGRAMA ESPECIAL DE IGUALDAD SUSTANTIVA

Objetivos, Indicadores y Metas de la MIR

FIN

RESUMEN NARRATIVO	INDICADOR	MEDIOS DE VERIFICACIÓN		SUPUESTO
CONTRIBUIR A LA DISMINUCIÓN DEL ANALFABETISMO Y REZAGO EDUCATIVO MEDIANTE LA IMPLEMENTACIÓN DE PROGRAMAS DE ALFABETIZACIÓN Y CONCLUSIÓN DE LA EDUCACIÓN BÁSICA EN EL ESTADO.	PORCENTAJE DE LA POBLACIÓN QUE SE ENCUENTRA EN SITUACIÓN DE REZAGO EDUCATIVO.	METODOLOGÍA PARA EL CÁLCULO DE REZAGO EDUCATIVO, DEPARTAMENTO DE PROSPECTIVA E INFORMACIÓN EXTERNA, SUBDIRECCIÓN DE INFORMACIÓN Y ESTADÍSTICA, INSTITUTO NACIONAL PARA LA EDUCACIÓN DE LOS ADULTOS (INEA). FRECUENCIA ANUAL		EXISTE INTERÉS POR PARTE DE LA POBLACIÓN EN REZAGO EDUCATIVO POR ALFABETIZARSE Y/O CONCLUIR SU EDUCACIÓN BÁSICA EN EL ESTADO DE PUEBLA.
		TIPO ESTRATÉGICO	DIMENSIÓN EFICACIA	FRECUENCIA ANUAL

PROPÓSITO

RESUMEN NARRATIVO	INDICADOR	MEDIOS DE VERIFICACIÓN		SUPUESTO
PERSONAS DE 15 AÑOS Y MÁS REGISTRADAS DENTRO DEL PROGRAMA DEL INSTITUTO ESTATAL DE EDUCACIÓN PARA ADULTOS, QUE RECIBEN ATENCIÓN PARA ALFABETIZARSE Y/O CONCLUIR LA EDUCACIÓN BÁSICA CON PROGRAMAS EDUCATIVOS DE CALIDAD MEJORANDO EL BIENESTAR DE LAS Y LOS POBLANOS ATENDIDOS.	PORCENTAJE DE PERSONAS ALFABETIZADAS Y/O QUE CONCLUYERON SU EDUCACIÓN BÁSICA.	INFORME DE ALFABETIZADOS Y USUARIOS QUE CONCLUYEN NIVEL, EMITIDO POR EL INSTITUTO NACIONAL PARA LA EDUCACIÓN DE LOS ADULTOS (INEA), EL CUAL CONTIENE EL REPORTE DEL SISTEMA AUTOMATIZADO DE SEGUIMIENTO Y ACREDITACIÓN (SASA), FRECUENCIA ANUAL, DOCUMENTO INTERNO		INTERÉS Y PARTICIPACIÓN ACTIVA DE LA POBLACIÓN DE 15 AÑOS Y MÁS PARA APRENDER A LEER Y ESCRIBIR.
		TIPO ESTRATÉGICO	DIMENSIÓN EFICACIA	FRECUENCIA ANUAL



MATRIZ DE INDICADORES PARA RESULTADOS E035 - ATENCIÓN A LA DEMANDA DE EDUCACIÓN PARA ADULTOS

COMPONENTE 1

RESUMEN NARRATIVO	INDICADOR	MEDIOS DE VERIFICACIÓN		SUPUESTO
SERVICIOS DE EDUCACIÓN CON ENFOQUE DE GÉNERO A LA POBLACIÓN REGISTRADA EN EL INSTITUTO ESTATAL DE EDUCACIÓN PARA ADULTOS OTORGADOS.	PERSONAS REGISTRADAS EN EL INSTITUTO ESTATAL DE EDUCACIÓN PARA ADULTOS.	INFORME DE ATENCIÓN Y SEGUIMIENTO EMITIDO POR EL INSTITUTO NACIONAL PARA LA EDUCACIÓN DE LOS ADULTOS (INEA) A TRAVÉS DEL SISTEMA AUTOMATIZADO DE SEGUIMIENTO Y ACREDITACIÓN (SASA). FRECUENCIA ANUAL, DOCUMENTO INTERNO		EXISTE INTERÉS DE LAS PERSONAS POR INCORPORARSE AL SISTEMA DE EDUCACIÓN PARA ADULTOS.
	TIPO ESTRATÉGICO	DIMENSIÓN EFICACIA	FRECUENCIA IRREGULAR	META 59,480.00

COMPONENTE 2

RESUMEN NARRATIVO	INDICADOR	MEDIOS DE VERIFICACIÓN		SUPUESTO
MATERIAL EDUCATIVO VINCULADO A LA POBLACIÓN ACTIVA EN EL SISTEMA ENTREGADO.	PORCENTAJE DE LA POBLACIÓN VINCULADA CON MATERIAL EDUCATIVO EN EL PERIODO.	INFORME DE ÍNDICE DE CONFIABILIDAD Y VINCULACIÓN POR COORDINACIÓN DE ZONA EMITIDO POR INSTITUTO NACIONAL PARA LA EDUCACIÓN DE LOS ADULTOS (INEA) MEDIANTE EL SISTEMA AUTOMATIZADO DE SEGUIMIENTO Y ACREDITACIÓN (SASA). FRECUENCIA ANUAL, DOCUMENTO INTERNO		EXISTE DISPONIBILIDAD DE MATERIAL EDUCATIVO EN EL ALMACÉN NACIONAL DEL INSTITUTO NACIONAL DE EDUCACIÓN PARA ADULTOS (INEA).
	TIPO GESTIÓN	DIMENSIÓN EFICACIA	FRECUENCIA SEMESTRAL	META 80.00

COMPONENTE 3

RESUMEN NARRATIVO	INDICADOR	MEDIOS DE VERIFICACIÓN		SUPUESTO
FIGURAS CON FORMACIÓN EDUCATIVA PARA ADULTOS CON UN ENFOQUE DE IGUALDAD DE GÉNERO ACREDITADAS.	PORCENTAJE DE FIGURAS ACREDITADAS COMO ASESORES DEL INSTITUTO.	INFORME EMITIDO POR EL REGISTRO AUTOMATIZADO DE FORMACIÓN (RAF), FRECUENCIA ANUAL, DOCUMENTO INTERNO		EXISTE INTERÉS DE LAS FIGURAS SOLIDARIAS E INSTITUCIONALES POR ACREDITAR LA CAPACITACIÓN.
	TIPO ESTRATÉGICO	DIMENSIÓN EFICACIA	FRECUENCIA SEMESTRAL	META 90.00

MATRIZ DE INDICADORES PARA RESULTADOS

F001 - EDUCACIÓN Y CULTURA INDÍGENA

Datos de Identificación del Programa Presupuestario

RESPONSABLE DEL PP	INSTANCIA(S) EJECUTORA(S) DEL PP	IMPORTE: \$ 1,743,963,219.00
RAMO: 08 - EDUCACIÓN	012 - SECRETARÍA DE EDUCACIÓN	1,743,963,219.00
INSTITUCIÓN: 012 - SECRETARÍA DE EDUCACIÓN		
UNIDAD RESPONSABLE: 2104 - DIRECCIÓN DE EDUCACIÓN INDÍGENA		
POBLACIÓN OBJETIVO: POBLACIÓN INDÍGENA DE 0 A 11 AÑOS DE EDAD INSCRITA EN LOS NIVELES DE INICIAL, PREESCOLAR Y PRIMARIA.		

Alineación

Plan Estatal de Desarrollo 2019 - 2024

PLAN ESTATAL DE DESARROLLO

EJE: 04 DISMINUCIÓN DE LAS DESIGUALDADES

OBJETIVO: 04 REDUCIR LA POBREZA Y LA BRECHA DE DESIGUALDAD SOCIAL, ENTRE LAS PERSONAS Y LAS REGIONES, CON UN ENFOQUE SOSTENIBLE.

ESTRATEGIA: 01 GENERAR LAS CONDICIONES QUE PERMITAN MEJORAR EL BIENESTAR INTEGRAL DE LAS PERSONAS.

LÍNEA DE ACCIÓN: 01 INCREMENTAR EL ACCESO A LA EDUCACIÓN DE NIÑAS, NIÑOS, ADOLESCENTES, JÓVENES Y POBLACIÓN ADULTA EN TODOS LOS NIVELES EDUCATIVOS.

Programas Derivados del Plan Estatal de Desarrollo 2019 - 2024

PROGRAMA SECTORIAL: 09 PROGRAMA SECTORIAL DE EDUCACIÓN

Programas Especiales (Transversales)

PROGRAMA ESPECIAL: 02 PROGRAMA ESPECIAL DE PUEBLOS INDÍGENAS

PROGRAMA ESPECIAL: 03 PROGRAMA ESPECIAL DE IGUALDAD SUSTANTIVA

Objetivos, Indicadores y Metas de la MIR

FIN

RESUMEN NARRATIVO	INDICADOR	MEDIOS DE VERIFICACIÓN		SUPUESTO
CONTRIBUIR A LA CONCLUSIÓN DE LA EDUCACIÓN BÁSICA EN MODALIDAD EN EDUCACIÓN INDÍGENA MEDIANTE ESTRATEGIAS ORIENTADAS A FORTALECER UNA EDUCACIÓN DE CALIDAD, PARA EL DESARROLLO INTEGRAL, LINGÜÍSTICO Y CULTURAL.	PORCENTAJE DE EFICIENCIA TERMINAL EN EDUCACIÓN INDÍGENA.	HTTPS://PLANEACION.SEP.GOB.MX/ESTADISTICAEDUCATIVAS.ASPX INGRESAR EN ESTADÍSTICAS E INDICADORES, ESTADÍSTICA EDUCATIVA, ESTADÍSTICAS E INDICADORES EDUCATIVOS POR ENTIDAD FEDERATIVA. LOS DATOS ESTADÍSTICOS APORTADOS SON DE FORMA ANUAL, BASE DE DATOS ELABORADOS POR LA DIRECCIÓN DE PLANEACIÓN Y ESTADÍSTICA EDUCATIVA DE LA SECRETARÍA DE EDUCACIÓN DEL ESTADO DE PUEBLA		LA POBLACIÓN EN ZONAS DE ATENCIÓN EN EDUCACIÓN INDÍGENA DE LAS REGIONES ÉTNICAS DEL ESTADO DE PUEBLA, CUENTAN CON UN CONTEXTO DE IGUALDAD DE OPORTUNIDADES SOCIALES ECONÓMICAS Y EDUCATIVAS PARA CONCLUIR SUS ESTUDIOS.
	TIPO	DIMENSIÓN	FRECUENCIA	META
	ESTRATÉGICO	EFICACIA	ANUAL	100.00
				MÉTODO DE CÁLCULO
				(V1/V2)*100

PROPÓSITO

RESUMEN NARRATIVO	INDICADOR	MEDIOS DE VERIFICACIÓN		SUPUESTO
LA POBLACIÓN EN ZONAS INDÍGENAS DE 0 A 11 AÑOS DE EDAD CUENTA CON ESTUDIOS Y ATENCIÓN EN LOS NIVELES DE INICIAL, PREESCOLAR Y PRIMARIA, GARANTIZANDO SU APRENDIZAJE CON UN ENFOQUE DE EQUIDAD, INCLUSIÓN E INTERCULTURALIDAD.	PORCENTAJE DE COBERTURA EN EDUCACIÓN INDÍGENA.	HTTPS://PLANEACION.SEP.GOB.MX/ESTADISTICAEDUCATIVAS.ASPX INGRESAR EN ESTADÍSTICAS E INDICADORES, ESTADÍSTICA EDUCATIVA, ESTADÍSTICAS E INDICADORES EDUCATIVOS POR ENTIDAD FEDERATIVA. LOS DATOS ESTADÍSTICOS APORTADOS SON DE FORMA ANUAL, BASE DE DATOS ELABORADOS POR LA DIRECCIÓN DE PLANEACIÓN Y ESTADÍSTICA EDUCATIVA DE LA SECRETARÍA DE EDUCACIÓN DEL ESTADO DE PUEBLA		LA POBLACIÓN INDÍGENA TIENE LOS MEDIOS SUFICIENTES Y EFICIENTES PARA ASISTIR A LAS ESCUELAS DE EDUCACIÓN INDÍGENA EN LAS REGIONES ÉTNICAS DEL ESTADO.
	TIPO	DIMENSIÓN	FRECUENCIA	META
	ESTRATÉGICO	EFICACIA	ANUAL	31.52
				MÉTODO DE CÁLCULO
				(V1/V2)*100



MATRIZ DE INDICADORES PARA RESULTADOS

F001 - EDUCACIÓN Y CULTURA INDÍGENA

COMPONENTE 1

RESUMEN NARRATIVO	INDICADOR	MEDIOS DE VERIFICACIÓN		SUPUESTO
DOCENTES CON PREPARACIÓN CONTINUA Y DE CALIDAD PARA EL FORTALECIMIENTO EDUCATIVO DEL ALUMNADO CAPACITADOS.	PORCENTAJE DE DOCENTES CAPACITADOS SATISFACTORIAMENTE.	BASE DE DATOS DE LOS DOCENTES CAPACITADOS, DISPONIBLE Y ELABORADO POR LA DIRECCIÓN DE EDUCACIÓN INDÍGENA. FRECUENCIA DE MEDICIÓN ANUAL		EXISTE DISPOSICIÓN DE LOS DOCENTES PARA SER CAPACITADOS.
	TIPO GESTIÓN	DIMENSIÓN EFICACIA	FRECUENCIA IRREGULAR	META 1.04

COMPONENTE 2

RESUMEN NARRATIVO	INDICADOR	MEDIOS DE VERIFICACIÓN		SUPUESTO
SERVICIOS EDUCATIVOS DE CALIDAD EN ESCUELAS DE EDUCACIÓN INICIAL, PREESCOLAR Y PRIMARIA A LA POBLACIÓN INDÍGENA OTORGADOS.	PORCENTAJE DE ESCUELAS CON SERVICIOS EN EDUCACIÓN INDÍGENA EN LOS NIVELES DE EDUCACIÓN INICIAL, PREESCOLAR Y PRIMARIA EN EL ESTADO.	REPORTE ESTADÍSTICO, BASE DE DATOS ACTUALIZADA ANUALMENTE POR LA DIRECCIÓN DE PLANEACIÓN Y ESTADÍSTICA EDUCATIVA, FRECUENCIA DE MEDICIÓN ANUAL		EXISTEN CONDICIONES OPORTUNAS PARA LLEVAR A CABO LOS SERVICIOS REQUERIDOS.
	TIPO ESTRATÉGICO	DIMENSIÓN EFICACIA	FRECUENCIA ANUAL	META 100.00



MATRIZ DE INDICADORES PARA RESULTADOS

K006 - CONSTRUCCIÓN, REHABILITACIÓN Y MANTENIMIENTO DE ESPACIOS EDUCATIVOS

Datos de Identificación del Programa Presupuestario

RESPONSABLE DEL PP	INSTANCIA(S) EJECUTORA(S) DEL PP	IMPORTE: \$ 34,352,910.00
RAMO: 08 - EDUCACIÓN	122 - BENEMÉRITA UNIVERSIDAD AUTÓNOMA DE PUEBLA	34,352,910.00
INSTITUCIÓN: 122 - BENEMÉRITA UNIVERSIDAD AUTÓNOMA DE PUEBLA		
UNIDAD RESPONSABLE: DA1F - BENEMÉRITA UNIVERSIDAD AUTÓNOMA DE PUEBLA		
POBLACIÓN OBJETIVO: MUJERES Y HOMBRES DE 15 AÑOS Y MAS		

Alineación

Plan Estatal de Desarrollo 2019 - 2024

PLAN ESTATAL DE DESARROLLO

EJE: 04 DISMINUCIÓN DE LAS DESIGUALDADES

OBJETIVO: 04 REDUCIR LA POBREZA Y LA BRECHA DE DESIGUALDAD SOCIAL, ENTRE LAS PERSONAS Y LAS REGIONES, CON UN ENFOQUE SOSTENIBLE.

ESTRATEGIA: 01 GENERAR LAS CONDICIONES QUE PERMITAN MEJORAR EL BIENESTAR INTEGRAL DE LAS PERSONAS.

LÍNEA DE ACCIÓN: 01 INCREMENTAR EL ACCESO A LA EDUCACIÓN DE NIÑAS, NIÑOS, ADOLESCENTES, JÓVENES Y POBLACIÓN ADULTA EN TODOS LOS NIVELES EDUCATIVOS.

Programas Derivados del Plan Estatal de Desarrollo 2019 - 2024

PROGRAMA SECTORIAL: 09 PROGRAMA SECTORIAL DE EDUCACIÓN

Objetivos, Indicadores y Metas de la MIR

FIN

RESUMEN NARRATIVO	INDICADOR	MEDIOS DE VERIFICACIÓN		SUPUESTO
CONTRIBUIR AL AUMENTO DE LA COBERTURA EN EDUCACIÓN MEDIA SUPERIOR Y SUPERIOR A TRAVÉS DE MEJORAR LA PERTINENCIA DEL SERVICIO EDUCATIVO QUE OFRECE LA BENEMÉRITA UNIVERSIDAD AUTÓNOMA DE PUEBLA (BUAP) MEDIANTE LA ATENCIÓN DE LAS NECESIDADES DE CONSTRUCCIÓN, REHABILITACIÓN Y MANTENIMIENTO DE ESPACIOS EDUCATIVOS.	VARIACIÓN PORCENTUAL DE LA MATRÍCULA ATENDIDA EN LA BENEMÉRITA UNIVERSIDAD AUTÓNOMA DE PUEBLA (BUAP) EN LOS PROGRAMAS DE NIVEL MEDIO SUPERIOR Y SUPERIOR PARA EL CICLO 2023-2024.	ANUARIO ESTADÍSTICO INSTITUCIONAL BENEMÉRITA UNIVERSIDAD AUTÓNOMA DE PUEBLA (BUAP) 2023-2024 Y REPORTES GENERADOS POR LA DIRECCIÓN DE ADMINISTRACIÓN ESCOLAR.	PERIODICIDAD ANUAL	QUE LOS ESPACIOS EDUCATIVOS CUBRAN LAS NECESIDADES DE INFRAESTRUCTURA QUE REQUIERE LA BENEMÉRITA UNIVERSIDAD AUTÓNOMA DE PUEBLA (BUAP) PARA SOPORTAR EL INCREMENTO EN LA COBERTURA.
	TIPO	DIMENSIÓN	FRECUENCIA	META
	ESTRATÉGICO	EFICACIA	ANUAL	1.50
				MÉTODO DE CÁLCULO
				$((V2-V1)/V1)*100$

PROPÓSITO

RESUMEN NARRATIVO	INDICADOR	MEDIOS DE VERIFICACIÓN		SUPUESTO
LOS NIVELES DE EDUCACIÓN MEDIA SUPERIOR Y SUPERIOR DE LA BENEMÉRITA UNIVERSIDAD AUTÓNOMA DE PUEBLA (BUAP) CUENTAN CON ESPACIOS EDUCATIVOS QUE RECIBEN MANTENIMIENTO.	PORCENTAJE DE METROS CUADRADOS DE CONSTRUCCIÓN PROGRAMADOS QUE RECIBIERON MANTENIMIENTO.	REPORTES EMITIDOS POR LA DIRECCIÓN DE INFRAESTRUCTURA EDUCATIVA (DIE).	PERIODICIDAD ANUAL	QUE LA COMUNIDAD UNIVERSITARIA CUENTE CON ESPACIOS FUNCIONALES PARA REALIZAR SUS ACTIVIDADES.
	TIPO	DIMENSIÓN	FRECUENCIA	META
	ESTRATÉGICO	EFICIENCIA	ANUAL	100.00
				MÉTODO DE CÁLCULO
				$(V1/V2)*100$

COMPONENTE 1

RESUMEN NARRATIVO	INDICADOR	MEDIOS DE VERIFICACIÓN		SUPUESTO
MANTENIMIENTO A ESPACIOS EDUCATIVOS DE NIVEL MEDIO SUPERIOR Y SUPERIOR (EN METROS CUADRADOS) REALIZADO.	NÚMERO DE METROS CUADRADOS DE CONSTRUCCIÓN A LOS QUE SE LES DIO MANTENIMIENTO EN LOS NIVELES MEDIO SUPERIOR Y SUPERIOR.	REPORTES DE LA DIRECCIÓN DE INFRAESTRUCTURA EDUCATIVA (DIE) DE LA BENEMÉRITA UNIVERSIDAD AUTÓNOMA DE PUEBLA (BUAP).	PERIODICIDAD ANUAL	QUE LA INFRAESTRUCTURA EDUCATIVA SE ENCUENTRE EN BUEN ESTADO PARA QUE LOS DIFERENTES USUARIOS PUEDAN REALIZAR ADECUADAMENTE SUS ACTIVIDADES.
	TIPO	DIMENSIÓN	FRECUENCIA	META
	ESTRATÉGICO	EFICIENCIA	ANUAL	448,218.92
				MÉTODO DE CÁLCULO
				DATO ABSOLUTO





RAMO: 09 SALUD
PRESUPUESTO BASADO EN RESULTADOS



MATRIZ DE INDICADORES PARA RESULTADOS

E040 - FORTALECIMIENTO DE LOS SERVICIOS DE SALUD

Datos de Identificación del Programa Presupuestario

RESPONSABLE DEL PP	INSTANCIA(S) EJECUTORA(S) DEL PP	IMPORTE : \$ 2,712,048,886.00
RAMO : 09 - SALUD	013 - SERVICIOS DE SALUD DEL ESTADO DE PUEBLA	2,712,048,886.00
INSTITUCIÓN : 013 - SERVICIOS DE SALUD DEL ESTADO DE PUEBLA		
UNIDAD RESPONSABLE : 1000 - OFICINA DEL C. SECRETARIO		
POBLACIÓN OBJETIVO : POBLACIÓN SIN SEGURIDAD SOCIAL LABORAL		

Alineación

Plan Estatal de Desarrollo 2019 - 2024

PLAN ESTATAL DE DESARROLLO

EJE: 04 DISMINUCIÓN DE LAS DESIGUALDADES

OBJETIVO: 04 REDUCIR LA POBREZA Y LA BRECHA DE DESIGUALDAD SOCIAL, ENTRE LAS PERSONAS Y LAS REGIONES, CON UN ENFOQUE SOSTENIBLE.

ESTRATEGIA: 01 GENERAR LAS CONDICIONES QUE PERMITAN MEJORAR EL BIENESTAR INTEGRAL DE LAS PERSONAS.

LÍNEA DE ACCIÓN: 03 INCREMENTAR EL ACCESO A LOS SERVICIOS DE SALUD CON UN ENFOQUE EQUITATIVO E INCLUYENTE.

Programas Derivados del Plan Estatal de Desarrollo 2019 - 2024

PROGRAMA SECTORIAL : 08 PROGRAMA SECTORIAL DE SALUD

Programas Especiales (Transversales)

PROGRAMA ESPECIAL : 02 PROGRAMA ESPECIAL DE PUEBLOS INDÍGENAS

PROGRAMA ESPECIAL : 05 PROGRAMA ESPECIAL JUVENTUDES

Objetivos, Indicadores y Metas de la MIR

FIN

RESUMEN NARRATIVO	INDICADOR	MEDIOS DE VERIFICACIÓN		SUPUESTO
CONTRIBUIR A REDUCIR LA TASA DE MORBILIDAD MEDIANTE LA CONSOLIDACIÓN Y EL ACCESO UNIVERSAL A LOS SERVICIOS DE SALUD DE TODA LA POBLACIÓN.	TASA DE MORBILIDAD GENERAL.	PLATAFORMA CUBOS SISTEMA DE INFORMACIÓN EN SALUD (SIS), DE LA DIRECCIÓN GENERAL DE INFORMACIÓN EN SALUD (FRECUENCIA DE MEDICIÓN ANUAL). INFORMACIÓN DISPONIBLE EN: http://www.dgjis.salud.gob.mx/contenidos/basesdedatos/bdc_servici_osis_gobmx.html		LAS USUARIAS Y USUARIOS SE INTERESAN POR RECIBIR ATENCIÓN MÉDICA ANTE CUALQUIER ENFERMEDAD QUE PRESENTEN Y LOS SISTEMAS INFORMÁTICOS FEDERALES FUNCIONAN ADECUADAMENTE.
	TIPO ESTRATÉGICO	DIMENSIÓN EFICACIA	FRECUENCIA ANUAL	META 7,322.22

PROPÓSITO

RESUMEN NARRATIVO	INDICADOR	MEDIOS DE VERIFICACIÓN		SUPUESTO
LA POBLACIÓN ABIERTA RESPONSABILIDAD DE LOS SERVICIOS DE SALUD SE BENEFICIA DEL OTORGAMIENTO DE CONSULTAS POR MÉDICOS GENERALES Y ESPECIALISTAS.	PORCENTAJE DE PACIENTES REFERIDOS.	PLATAFORMA CUBOS SISTEMA DE INFORMACIÓN EN SALUD (SIS), DE LA DIRECCIÓN GENERAL DE INFORMACIÓN EN SALUD (FRECUENCIA DE MEDICIÓN ANUAL). INFORMACIÓN DISPONIBLE EN: http://www.dgjis.salud.gob.mx/contenidos/basesdedatos/bdc_servici_osis_gobmx.html		LA POBLACIÓN SE INTERESA POR RECIBIR ATENCIÓN EN LAS UNIDADES MÉDICAS DE LOS SERVICIOS DE SALUD.
	TIPO ESTRATÉGICO	DIMENSIÓN EFICACIA	FRECUENCIA ANUAL	META 3.02



MATRIZ DE INDICADORES PARA RESULTADOS

E040 - FORTALECIMIENTO DE LOS SERVICIOS DE SALUD

COMPONENTE 1

RESUMEN NARRATIVO	INDICADOR	MEDIOS DE VERIFICACIÓN		SUPUESTO
CONSULTAS DE ONCOLOGÍA POR MÉDICO ESPECIALISTA OTORGADAS.	PROMEDIO DE CONSULTA DE ONCOLOGÍA POR MÉDICO ESPECIALISTA.	REGISTROS INTERNOS DE CONSULTAS DE LA UNIDAD DE ONCOLOGÍA DE LOS SERVICIOS DE SALUD DEL ESTADO DE PUEBLA (PERIODICIDAD TRIMESTRAL)		SE CUENTA CON LOS MÉDICOS ESPECIALISTAS SUFICIENTES PARA OTORGAR CONSULTAS EN HOSPITALES DE ALTA ESPECIALIDAD.
	TIPO GESTIÓN	DIMENSIÓN EFICIENCIA	FRECUENCIA TRIMESTRAL	META 324.00

COMPONENTE 2

RESUMEN NARRATIVO	INDICADOR	MEDIOS DE VERIFICACIÓN		SUPUESTO
SERVICIOS PREHOSPITALARIOS POR AMBULANCIAS TERRESTRES Y AÉREAS BRINDADOS.	PORCENTAJE DE SERVICIOS PREHOSPITALARIOS ATENDIDOS POR AMBULANCIAS TERRESTRES Y AÉREAS.	CONSULTA DEL REGISTRO INTERNO DE LA UNIDAD DEL SISTEMA DE URGENCIAS MÉDICAS Y DESASTRES (PERIODICIDAD MENSUAL)		LA POBLACIÓN CONOCE LOS NÚMEROS TELEFÓNICOS DE EMERGENCIA PARA SOLICITAR LOS SERVICIOS DE AYUDA.
	TIPO GESTIÓN	DIMENSIÓN EFICACIA	FRECUENCIA MENSUAL	META 100.00

COMPONENTE 3

RESUMEN NARRATIVO	INDICADOR	MEDIOS DE VERIFICACIÓN		SUPUESTO
MEDICAMENTOS A LOS USUARIOS Y USUARIAS DE LAS UNIDADES DE SALUD SURTIDOS.	PORCENTAJE DE MEDICAMENTOS SURTIDOS.	INFORMES INTERNOS: "MEDICAMENTOS SURTIDOS Y RECETADOS.XLS". INFORMACIÓN GENERADA POR LA JEFATURA DEL DEPARTAMENTO DE CONTROL DE ABASTO. FRECUENCIA DE MEDICIÓN SEMESTRAL		EL PROVEEDOR ENTREGA A TIEMPO EL LOTE DE MEDICAMENTOS.
	TIPO GESTIÓN	DIMENSIÓN EFICACIA	FRECUENCIA SEMESTRAL	META 90.00

COMPONENTE 4

RESUMEN NARRATIVO	INDICADOR	MEDIOS DE VERIFICACIÓN		SUPUESTO
TAMIZAJES PARA ADOLESCENTES PARA LA DETECCIÓN POR CONSUMO DE SUSTANCIAS PSICOACTIVAS REALIZADOS.	PORCENTAJE DE ADOLESCENTES DE 12 A 17 AÑOS EN DETECCIÓN DE RIESGOS POR TAMIZAJE PARA EL CONSUMO DE SUSTANCIAS PSICOACTIVAS.	COMISIÓN NACIONAL CONTRA LAS ADICIONES (FRECUENCIA DE MEDICIÓN ANUAL). INFORMACIÓN DISPONIBLE EN: http://plico.nadic.salud.gob.mx/siceca/index.php		LOS PADRES DE FAMILIA PERMITEN LA APLICACIÓN DE LA PRUEBA DE TAMIZAJE POSIT A LOS ADOLESCENTES.
	TIPO GESTIÓN	DIMENSIÓN EFICACIA	FRECUENCIA MENSUAL	META 100.00

COMPONENTE 5

RESUMEN NARRATIVO	INDICADOR	MEDIOS DE VERIFICACIÓN		SUPUESTO
UNIDADES MÉDICAS DEL PROGRAMA E023 "ATENCIÓN A LA SALUD" FORTALECIDAS.	PORCENTAJE DE UNIDADES MÉDICAS FORTALECIDAS CON PERSONAL DE SALUD POR EL PROGRAMA E023 "ATENCIÓN A LA SALUD".	REGISTROS INTERNOS: FORMATO EN EXCEL DE LA PLANTILLA MENSUAL DE PERSONAL DEL PROGRAMA E023 "ATENCIÓN A LA SALUD", GENERADO POR EL DEPARTAMENTO DE PROSPERA		SE FIRMA EN TIEMPO Y FORMA EL CONVENIO DE COLABORACIÓN EN MATERIA DE TRANSFERENCIA DE RECURSOS PRESUPUESTARIOS FEDERALES.
	TIPO GESTIÓN	DIMENSIÓN EFICACIA	FRECUENCIA ANUAL	META 53.44



MATRIZ DE INDICADORES PARA RESULTADOS

E040 - FORTALECIMIENTO DE LOS SERVICIOS DE SALUD

COMPONENTE 6

RESUMEN NARRATIVO	INDICADOR	MEDIOS DE VERIFICACIÓN		SUPUESTO
CONSULTAS MÉDICAS AMBULATORIAS DEL PROGRAMA DE "FORTALECIMIENTO A LA ATENCIÓN MÉDICA (FAM)" OTORGADAS.	PORCENTAJE DE CONSULTAS DE ATENCIÓN MÉDICA AMBULATORIA DEL PROGRAMA DE FORTALECIMIENTO DE ATENCIÓN MÉDICA (FAM).	CUBOS DINÁMICOS "FORMATO DE INFORMACIÓN GERENCIAL: SERVICIOS OTORGADOS SIS". INFORMACIÓN GENERADA POR LA DIRECCIÓN GENERAL DE INFORMACIÓN EN SALUD (FRECUENCIA DE MEDICIÓN SEMESTRAL). INFORMACIÓN DISPONIBLE EN: http://www.dgis.salud.gob.mx/contenidos/basesdedatos/servicios.html		LA POBLACIÓN ACUDE A LAS UNIDADES MÉDICAS MÓVILES PARA CONSULTA.
	TIPO GESTIÓN	DIMENSIÓN EFICACIA	FRECUENCIA SEMESTRAL	META 94.00

COMPONENTE 7

RESUMEN NARRATIVO	INDICADOR	MEDIOS DE VERIFICACIÓN		SUPUESTO
SERVICIOS DE EGRESOS DE PACIENTES CON INFECCIONES RESPIRATORIAS AGUDAS GRAVES (IRAG).	PORCENTAJE DE PACIENTES CON VENTILACIÓN MECÁNICA POR INFECCIONES RESPIRATORIAS AGUDAS GRAVES (IRAG).	REGISTROS INTERNOS: "CONCENTRADO DE CENSOS HOSPITALARIOS". INFORMACIÓN GENERADA POR LA DIRECCIÓN DE ATENCIÓN A LA SALUD DE LOS SERVICIOS DE SALUD DEL ESTADO DE PUEBLA		SE CUENTA CON LOS RECURSOS SUFICIENTES PARA ATENDER A LOS PACIENTES CON INFECCIONES RESPIRATORIAS AGUDAS GRAVES (IRAG) QUE LO REQUIERAN Y PERSISTE LA TENDENCIA A LA BAJA DE LOS PACIENTES CON IRAG QUE AMERITAN HOSPITALIZACIÓN.
	TIPO GESTIÓN	DIMENSIÓN EFICACIA	FRECUENCIA SEMESTRAL	META 10.00

MATRIZ DE INDICADORES PARA RESULTADOS

E041 - INSABI, PRESTACIÓN GRATUITA DE SERVICIOS DE SALUD, MEDICAMENTOS Y DEMÁS INSUMOS ASOCIADOS PARA LAS PERSONAS SIN SEGURIDAD SOCIAL

Datos de Identificación del Programa Presupuestario

RESPONSABLE DEL PP	INSTANCIA(S) EJECUTORA(S) DEL PP	IMPORTE : \$ 5,198,447,680.00
RAMO : 09 - SALUD	013 - SERVICIOS DE SALUD DEL ESTADO DE PUEBLA	5,198,447,680.00
INSTITUCIÓN : 013 - SERVICIOS DE SALUD DEL ESTADO DE PUEBLA		
UNIDAD RESPONSABLE : 1000 - OFICINA DEL C. SECRETARIO		
POBLACIÓN OBJETIVO : POBLACIÓN SIN SEGURIDAD SOCIAL LABORAL DEL ESTADO DE PUEBLA		

Alineación

Plan Estatal de Desarrollo 2019 - 2024

PLAN ESTATAL DE DESARROLLO

EJE: 04 DISMINUCIÓN DE LAS DESIGUALDADES

OBJETIVO: 04 REDUCIR LA POBREZA Y LA BRECHA DE DESIGUALDAD SOCIAL, ENTRE LAS PERSONAS Y LAS REGIONES, CON UN ENFOQUE SOSTENIBLE.

ESTRATEGIA: 01 GENERAR LAS CONDICIONES QUE PERMITAN MEJORAR EL BIENESTAR INTEGRAL DE LAS PERSONAS.

LÍNEA DE ACCIÓN: 02 INCORPORAR LA ATENCIÓN PRIMARIA A LA SALUD COMO ESTRATEGIA EN LOS 3 NIVELES DE ATENCIÓN.

LÍNEA DE ACCIÓN: 03 INCREMENTAR EL ACCESO A LOS SERVICIOS DE SALUD CON UN ENFOQUE EQUITATIVO E INCLUYENTE.

Programas Derivados del Plan Estatal de Desarrollo 2019 - 2024

PROGRAMA SECTORIAL : 08 PROGRAMA SECTORIAL DE SALUD

Programas Especiales (Transversales)

PROGRAMA ESPECIAL : 01 PROGRAMA ESPECIAL DE INFRAESTRUCTURA

PROGRAMA ESPECIAL : 02 PROGRAMA ESPECIAL DE PUEBLOS INDÍGENAS

Objetivos, Indicadores y Metas de la MIR

FIN

RESUMEN NARRATIVO	INDICADOR	MEDIOS DE VERIFICACIÓN		SUPUESTO
CONTRIBUIR A GARANTIZAR EL ACCESO A SERVICIOS DE SALUD GRATUITOS A LA POBLACIÓN QUE NO CUENTE CON SEGURIDAD SOCIAL MEDIANTE EL FINANCIAMIENTO DE LOS SERVICIOS DE SALUD.	PORCENTAJE DE LA POBLACIÓN CON CARENCIA POR ACCESO A SERVICIOS DE SALUD.	CONSEJO NACIONAL DE EVALUACIÓN DE LA POLÍTICA DE DESARROLLO SOCIAL (CONEVAL); "TREINTA AÑOS DE EVOLUCIÓN DE LAS CARENCIAS SOCIALES A PARTIR DE INSTRUMENTOS CENSALES Y LA ENCUESTA INTERCENSAL" (SERIE DE INFORMACIÓN DISPONIBLE 1990-2020). INFORMACIÓN DISPONIBLE EN: https://www.coneval.org.mx/medicion/paginas/carencias-sociales-datos-censales.aspx		CONEVAL REALIZA LA PUBLICACIÓN DE LA MEDICIÓN DE POBREZA EN EL ESTADO DE PUEBLA.
		TIPO ESTRATÉGICO	DIMENSIÓN EFICACIA	FRECUENCIA BIENAL
				MÉTODO DE CÁLCULO DATO ABSOLUTO

PROPÓSITO

RESUMEN NARRATIVO	INDICADOR	MEDIOS DE VERIFICACIÓN		SUPUESTO
POBLACIÓN SIN SEGURIDAD SOCIAL LABORAL EN EL ESTADO DE PUEBLA RECIBE ATENCIÓN OPORTUNA ANTE NUEVOS CASOS DE ENFERMEDADES SUJETAS A VIGILANCIA EPIDEMIOLÓGICA.	TASA DE MORBILIDAD GENERAL.	PLATAFORMA CUBOS SISTEMA DE INFORMACIÓN EN SALUD (SIS), INFORMACIÓN REALIZADA POR LA DIRECCIÓN GENERAL DE INFORMACIÓN EN SALUD (FRECUENCIA DE MEDICIÓN ANUAL). INFORMACIÓN DISPONIBLE EN: http://www.dgis.salud.gob.mx/contenidos/basesdedatos/bdc_servicio_ossis_gobmx.html		LOS USUARIOS Y LAS USUARIAS SE INTERESAN POR RECIBIR ATENCIÓN MÉDICA ANTE CUALQUIER ENFERMEDAD QUE PRESENTEN.
		TIPO ESTRATÉGICO	DIMENSIÓN EFICACIA	FRECUENCIA ANUAL
				MÉTODO DE CÁLCULO (V1/V2)*BASE



MATRIZ DE INDICADORES PARA RESULTADOS

E041 - INSABI, PRESTACIÓN GRATUITA DE SERVICIOS DE SALUD, MEDICAMENTOS Y DEMÁS INSUMOS ASOCIADOS PARA LAS PERSONAS SIN SEGURIDAD SOCIAL

COMPONENTE 1

RESUMEN NARRATIVO	INDICADOR	MEDIOS DE VERIFICACIÓN		SUPUESTO	
CONSULTAS POR MÉDICO EN CENTROS DE SALUD OTORGADAS.	PROMEDIO DIARIO DE CONSULTAS EN CENTROS DE SALUD.	SISTEMA DE INFORMACIÓN EN SALUD: "PLANTILLA JURISDICCIONAL DE MÉDICOS EN CONSULTORIO" (PERIODICIDAD MENSUAL). INFORMACIÓN DISPONIBLE EN: http://www.dgis.salud.gob.mx/contenidos/basesdedatos/bdc_servici_osis_gobmx.html		LA EXISTENCIA DE BROTES EPIDEMIOLÓGICOS Y DESASTRES NATURALES NO REBASAN LA CAPACIDAD RESOLUTIVA DE LAS UNIDADES MÉDICAS DE PRIMER NIVEL.	
	TIPO	DIMENSIÓN	FRECUENCIA	META	MÉTODO DE CÁLCULO
	GESTIÓN	EFICACIA	MENSUAL	13.97	V1/V2

COMPONENTE 2

RESUMEN NARRATIVO	INDICADOR	MEDIOS DE VERIFICACIÓN		SUPUESTO	
CONSULTAS POR MÉDICO EN HOSPITALES COMUNITARIOS OTORGADAS.	PROMEDIO DIARIO DE CONSULTA GENERAL POR MÉDICO EN HOSPITALES COMUNITARIOS E INTEGRALES CON NÚCLEOS BÁSICOS.	REPORTE DEL SISTEMA DE INFORMACIÓN EN SALUD (CUBOS DINÁMICOS), INFORMACIÓN REALIZADA POR LA DIRECCIÓN GENERAL DE INFORMACIÓN EN SALUD (DGIS), PERIODICIDAD MENSUAL		LA EXISTENCIA DE BROTES EPIDEMIOLÓGICOS Y DESASTRES NATURALES NO REBASAN LA CAPACIDAD RESOLUTIVA DE LAS UNIDADES MÉDICAS.	
	TIPO	DIMENSIÓN	FRECUENCIA	META	MÉTODO DE CÁLCULO
	GESTIÓN	EFICIENCIA	MENSUAL	9.00	V1/V2

COMPONENTE 3

RESUMEN NARRATIVO	INDICADOR	MEDIOS DE VERIFICACIÓN		SUPUESTO	
SERVICIOS DE PARTO POR CESÁREA EN UNIDADES HOSPITALARIAS ATENDIDOS.	PORCENTAJE DE CESÁREAS REALIZADAS EN UNIDADES HOSPITALARIAS.	PLATAFORMA DE CUBOS DINÁMICOS: "NACIMIENTOS", INFORMACIÓN REALIZADA POR LA DIRECCIÓN GENERAL DE INFORMACIÓN EN SALUD (PERIODICIDAD SEMESTRAL)		SE CUENTA CON LOS MÉDICOS ESPECIALISTAS SUFICIENTES PARA ATENDER A LAS PACIENTES OBSTÉTRICAS QUE REQUIEREN CESÁREA.	
	TIPO	DIMENSIÓN	FRECUENCIA	META	MÉTODO DE CÁLCULO
	GESTIÓN	EFICACIA	SEMESTRAL	38.00	(V1/V2)*100

COMPONENTE 4

RESUMEN NARRATIVO	INDICADOR	MEDIOS DE VERIFICACIÓN		SUPUESTO	
UNIDADES MÉDICAS Y ADMINISTRATIVAS CON ACCIONES DE CONSERVACIÓN Y MANTENIMIENTO REALIZADAS.	PORCENTAJE DE ACCIONES DE CONSERVACIÓN Y MANTENIMIENTO EN UNIDADES MÉDICAS TERMINADAS.	DEPARTAMENTO DE CONSTRUCCIÓN, COORDINACIÓN OPERATIVA DE RESIDENCIA DE OBRA: "INFORMES MENSUALES DE AVANCES FÍSICOS Y ECONÓMICOS DE ACCIONES DE CONSERVACIÓN Y MANTENIMIENTO" Y "FORMATOS TÉCNICOS DE ENTREGA Y RECEPCIÓN DE ACCIONES EJECUTADAS Y TERMINADAS (EXPEDIENTES UNITARIOS)"		TODAS LAS ACCIONES DE CONSERVACIÓN Y MANTENIMIENTO EN UNIDADES MÉDICAS Y ADMINISTRATIVAS SE CONCLUYEN EN EL AÑO CORRESPONDIENTE, DEBIDO A QUE SE CONTÓ CON LOS RECURSOS AUTORIZADOS SUFICIENTES PARA SU EJECUCIÓN.	
	TIPO	DIMENSIÓN	FRECUENCIA	META	MÉTODO DE CÁLCULO
	GESTIÓN	EFICACIA	ANUAL	100.00	(V1/V2)*100

MATRIZ DE INDICADORES PARA RESULTADOS

E042 - PROTECCIÓN EN SALUD Y SERVICIOS DE SALUD A LA COMUNIDAD

Datos de Identificación del Programa Presupuestario

RESPONSABLE DEL PP	INSTANCIA(S) EJECUTORA(S) DEL PP	IMPORTE : \$ 4,634,734,148.00
RAMO : 09 - SALUD	013 - SERVICIOS DE SALUD DEL ESTADO DE PUEBLA	4,634,734,148.00
INSTITUCIÓN : 013 - SERVICIOS DE SALUD DEL ESTADO DE PUEBLA		
UNIDAD RESPONSABLE : 1000 - OFICINA DEL C. SECRETARIO		
POBLACIÓN OBJETIVO : POBLACIÓN SIN SEGURIDAD SOCIAL LABORAL DEL ESTADO DE PUEBLA.		

Alineación

Plan Estatal de Desarrollo 2019 - 2024

PLAN ESTATAL DE DESARROLLO

EJE: 04 DISMINUCIÓN DE LAS DESIGUALDADES

OBJETIVO: 04 REDUCIR LA POBREZA Y LA BRECHA DE DESIGUALDAD SOCIAL, ENTRE LAS PERSONAS Y LAS REGIONES, CON UN ENFOQUE SOSTENIBLE.

ESTRATEGIA: 01 GENERAR LAS CONDICIONES QUE PERMITAN MEJORAR EL BIENESTAR INTEGRAL DE LAS PERSONAS.

LÍNEA DE ACCIÓN: 03 INCREMENTAR EL ACCESO A LOS SERVICIOS DE SALUD CON UN ENFOQUE EQUITATIVO E INCLUYENTE.

Programas Derivados del Plan Estatal de Desarrollo 2019 - 2024

PROGRAMA SECTORIAL : 08 PROGRAMA SECTORIAL DE SALUD

Programas Especiales (Transversales)

PROGRAMA ESPECIAL : 03 PROGRAMA ESPECIAL DE IGUALDAD SUSTANTIVA

PROGRAMA ESPECIAL : 04 PROGRAMA ESPECIAL DE NIÑAS, NIÑOS Y ADOLESCENTES

Objetivos, Indicadores y Metas de la MIR

FIN

RESUMEN NARRATIVO	INDICADOR	MEDIOS DE VERIFICACIÓN		SUPUESTO
CONTRIBUIR A REDUCIR LA MORTALIDAD GENERAL MEDIANTE EL OTORGAMIENTO DE SERVICIOS DE ATENCIÓN OPORTUNA A LA SALUD QUE PROTEJAN A LA POBLACIÓN.	TASA DE MORTALIDAD GENERAL.	CUBOS DINÁMICOS DEL SISTEMA NACIONAL DE INFORMACIÓN EN MATERIA DE SALUD (SINBA), SUBSISTEMA EPIDEMIOLÓGICO Y ESTADÍSTICO DE DEFUNCIONES (SEED) DE LA SECRETARÍA DE SALUD. INFORMACIÓN REALIZADA POR LA DIRECCIÓN GENERAL DE INFORMACIÓN EN SALUD (FRECUENCIA DE MEDICIÓN ANUAL). INFORMACIÓN DISPONIBLE EN: http://www.dgis.salud.gob.mx/contenidos/basesdedatos/bdc_defunciones_gobmx.html		SE CUENTA CON ESTABILIDAD PRESUPUESTARIA PARA LA SISTEMATIZACIÓN DE LA INFORMACIÓN.
	TIPO ESTRATÉGICO	DIMENSIÓN EFICACIA	FRECUENCIA ANUAL	META 6.62

PROPÓSITO

RESUMEN NARRATIVO	INDICADOR	MEDIOS DE VERIFICACIÓN		SUPUESTO
LA POBLACIÓN SIN SEGURIDAD SOCIAL LABORAL RESPONSABILIDAD DE LOS SERVICIOS DE SALUD DEL ESTADO DE PUEBLA OBTIENE ATENCIÓN MÉDICA A TRAVÉS DE LOS SERVICIOS OTORGADOS EN UNIDADES DE PRIMER NIVEL Y HOSPITALARIAS, REDUCIENDO ASÍ LA MORBILIDAD.	TASA DE MORBILIDAD GENERAL.	PLATAFORMA CUBOS SISTEMA DE INFORMACIÓN EN SALUD (SIS). INFORMACIÓN REALIZADA POR LA DIRECCIÓN GENERAL DE INFORMACIÓN EN SALUD (FRECUENCIA DE MEDICIÓN ANUAL). INFORMACIÓN DISPONIBLE EN: http://www.dgis.salud.gob.mx/contenidos/basesdedatos/bdc_servicio_ossis_gobmx.html		LOS USUARIOS Y LAS USUARIAS SE INTERESAN POR RECIBIR ATENCIÓN MÉDICA ANTE CUALQUIER ENFERMEDAD QUE PRESENTEN.
	TIPO ESTRATÉGICO	DIMENSIÓN EFICACIA	FRECUENCIA ANUAL	META 7,322.22



MATRIZ DE INDICADORES PARA RESULTADOS

E042 - PROTECCIÓN EN SALUD Y SERVICIOS DE SALUD A LA COMUNIDAD

COMPONENTE 1

RESUMEN NARRATIVO	INDICADOR	MEDIOS DE VERIFICACIÓN		SUPUESTO
ATENCIÓN A MUJERES EMBARAZADAS PARA SU PLENO DESARROLLO EFECTUADA.	TASA DE MORTALIDAD MATERNA.	SISTEMA NACIONAL DE VIGILANCIA EPIDEMIOLÓGICA (SINAVE); "LISTADO NOMINAL DE LA DIRECCIÓN DE EPIDEMIOLOGÍA DE LA SECRETARÍA DE SALUD" (FRECUENCIA DE MEDICIÓN ANUAL). INFORMACIÓN DISPONIBLE EN: http://www.rhove.gob.mx/rhove.asp		LOS USOS Y COSTUMBRES NO AFECTAN PARA QUE LAS PACIENTES ACUDAN DE MANERA OPORTUNA A LA ATENCIÓN DE SU EMBARAZO.
	TIPO ESTRATÉGICO	DIMENSIÓN EFICACIA	FRECUENCIA ANUAL	META 27.47

COMPONENTE 2

RESUMEN NARRATIVO	INDICADOR	MEDIOS DE VERIFICACIÓN		SUPUESTO
SERVICIO MÉDICO A POBLACIÓN DE 10 A 19 AÑOS BRINDADO.	TASA DE MORTALIDAD EN POBLACIÓN DE 10 A 19 AÑOS.	SISTEMA EPIDEMIOLÓGICO Y ESTADÍSTICO DE DEFUNCIONES (SEED). INFORMACIÓN GENERADA POR LA DIRECCIÓN GENERAL EN SALUD (FRECUENCIA DE MEDICIÓN ANUAL). INFORMACIÓN DISPONIBLE EN: http://www.dgis.salud.gob.mx/contenidos/basesdedatos/bdc_defunciones_gobmx.html		LA POBLACIÓN ADOLESCENTE ACUDE PARA SU ATENCIÓN INTEGRADA.
	TIPO ESTRATÉGICO	DIMENSIÓN EFICACIA	FRECUENCIA ANUAL	META 42.59

COMPONENTE 3

RESUMEN NARRATIVO	INDICADOR	MEDIOS DE VERIFICACIÓN		SUPUESTO
DETECCIÓN DE CÁNCER DE MAMA A MUJERES OPORTUNAMENTE REALIZADA.	TASA DE MORTALIDAD POR CÁNCER DE MAMA.	SECRETARÍA DE SALUD FEDERAL: SISTEMA ESTADÍSTICO Y EPIDEMIOLÓGICO DE DEFUNCIONES (SEED), INFORMACIÓN GENERADA POR LA DIRECCIÓN GENERAL DE INFORMACIÓN EN SALUD (LA INFORMACIÓN DEFINITIVA SE PUBLICA ANUALMENTE). INFORMACIÓN DISPONIBLE EN: http://www.dgis.salud.gob.mx/contenidos/sinai/s_seed.html		LOS EQUIPOS PARA REALIZAR LOS DIAGNÓSTICOS CUENTAN CON SUFICIENCIA, INSUMOS Y MANTENIMIENTO, LO QUE PERMITE CONTRIBUIR A LA DISMINUCIÓN DE LA MORTALIDAD POR CÁNCER DE MAMA.
	TIPO ESTRATÉGICO	DIMENSIÓN EFICACIA	FRECUENCIA ANUAL	META 17.93

COMPONENTE 4

RESUMEN NARRATIVO	INDICADOR	MEDIOS DE VERIFICACIÓN		SUPUESTO
ATENCIÓN A MENORES DE 5 AÑOS DE EDAD CON DESNUTRICIÓN EFECTUADA.	TASA DE MORTALIDAD POR DEFICIENCIAS DE LA NUTRICIÓN EN MENORES DE 5 AÑOS.	CUBOS DINÁMICOS DEL SISTEMA NACIONAL DE INFORMACIÓN EN MATERIA DE SALUD (SINBA), SUBSISTEMA EPIDEMIOLÓGICO Y ESTADÍSTICO DE DEFUNCIONES (SEED) DE LA SECRETARÍA DE SALUD. INFORMACIÓN REALIZADA POR LA DIRECCIÓN GENERAL DE INFORMACIÓN EN SALUD (FRECUENCIA DE MEDICIÓN ANUAL). INFORMACIÓN DISPONIBLE EN: http://www.dgis.salud.gob.mx/contenidos/basesdedatos/bdc_defunciones_gobmx.html		LOS TUTORES RESPONSABLES DE LOS MENORES DE 5 AÑOS DE EDAD TIENEN INTERÉS POR ATENDER LAS DEFICIENCIAS NUTRICIONALES DE ÉSTOS.
	TIPO ESTRATÉGICO	DIMENSIÓN EFICACIA	FRECUENCIA IRREGULAR	META 2.70



MATRIZ DE INDICADORES PARA RESULTADOS

E042 - PROTECCIÓN EN SALUD Y SERVICIOS DE SALUD A LA COMUNIDAD

COMPONENTE 5

RESUMEN NARRATIVO	INDICADOR	MEDIOS DE VERIFICACIÓN		SUPUESTO
CONSULTAS DE PSICOLOGÍA POR TRASTORNO MENTAL OTORGADAS.	PORCENTAJE DE CONSULTA DE PSICOLOGÍA OTORGADA POR TRASTORNO MENTAL.	REPORTE DEL SISTEMA DE INFORMACIÓN EN SALUD (SIS) DE LA DIRECCIÓN GENERAL DE INFORMACIÓN EN SALUD (FRECUENCIA DE MEDICIÓN MENSUAL). INFORMACIÓN DISPONIBLE EN: http://www.dgis.salud.gob.mx/contenidos/basesdedatos/bdc_defunciones_gobmx.html		EXISTE SUFICIENCIA PRESUPUESTARIA PARA CONTINUAR CON LAS ACTIVIDADES, DE IGUAL MANERA LAS PERSONAS ASISTEN A LAS CONSULTAS DE PSICOLOGÍA.
	TIPO GESTIÓN	DIMENSIÓN EFICACIA	FRECUENCIA MENSUAL	META 80.00

COMPONENTE 6

RESUMEN NARRATIVO	INDICADOR	MEDIOS DE VERIFICACIÓN		SUPUESTO
SERVICIO MÉDICO A MENORES DE 1 AÑO BRINDADO.	TASA DE MORTALIDAD INFANTIL.	DIRECCIÓN GENERAL DE EPIDEMIOLOGÍA DE LA SECRETARÍA DE SALUD FEDERAL: "REPORTE DEL SISTEMA EPIDEMIOLÓGICO ESTADÍSTICO DE DEFUNCIONES (SEED)" INFORMACIÓN DISPONIBLE EN: http://www.dgis.salud.gob.mx/contenidos/basesdedatos/bdc_defunciones_gobmx.html		LAS MADRES Y LOS PADRES DE FAMILIA LLEVAN OPORTUNAMENTE A SUS HIJOS MENORES DE UN AÑO A RECIBIR CONSULTA MÉDICA.
	TIPO ESTRATÉGICO	DIMENSIÓN EFICACIA	FRECUENCIA ANUAL	META 12.12

COMPONENTE 7

RESUMEN NARRATIVO	INDICADOR	MEDIOS DE VERIFICACIÓN		SUPUESTO
SERVICIOS DE DETERMINACIONES DE CLORO RESIDUAL LIBRE EN AGUA REALIZADOS.	PORCENTAJE DE CUMPLIMIENTO DE DETERMINACIONES DE CLORO RESIDUAL LIBRE EN AGUA.	REGISTROS DE CONTROL INTERNO DE LA DIRECCIÓN DE PROTECCIÓN CONTRA RIESGOS SANITARIOS (DPRIS): "FORMATO DE MONITOREO DE CLORO RESIDUAL LIBRE"		EL SISTEMA DE ABASTECIMIENTO DE AGUA POTABLE TIENE EL MUESTREO CORRECTO EN CANTIDADES ESTABLECIDAS, DE IGUAL MANERA EL LABORATORIO DE SALUD PÚBLICA DEL ESTADO DE PUEBLA CUENTA CON LOS REACTIVOS PARA LOS ANÁLISIS.
	TIPO GESTIÓN	DIMENSIÓN EFICACIA	FRECUENCIA MENSUAL	META 100.00

COMPONENTE 8

RESUMEN NARRATIVO	INDICADOR	MEDIOS DE VERIFICACIÓN		SUPUESTO
COMUNIDADES COMO PROMOTORAS DE LA SALUD CERTIFICADAS.	PORCENTAJE DE CERTIFICACIÓN DE COMUNIDADES COMO PROMOTORAS DE LA SALUD.	SECRETARÍA DE SALUD: DIRECCIÓN GENERAL DE INFORMACIÓN EN SALUD "PLATAFORMA CUBOS DINÁMICOS" (FORMATOS INTERNOS DEL PROCESO DE CERTIFICACIÓN). INFORMACIÓN DISPONIBLE EN: https://www.gob.mx/salud/acciones-y-programas/certificacion-nom-024-ssa3-2012?state=published		EL PRESUPUESTO AUTORIZADO PERMITE LA CERTIFICACIÓN DE 10 COMUNIDADES, DE IGUAL MANERA LAS AUTORIDADES CORRESPONDIENTES REALIZAN LAS GESTIONES NECESARIAS PARA EL CUMPLIMIENTO DE LA META AMPLIADA A 20 COMUNIDADES CERTIFICADAS COMO PROMOTORAS DE LA SALUD.
	TIPO GESTIÓN	DIMENSIÓN EFICACIA	FRECUENCIA ANUAL	META 100.00

COMPONENTE 9

RESUMEN NARRATIVO	INDICADOR	MEDIOS DE VERIFICACIÓN		SUPUESTO
ATENCIÓN A MENORES DE 5 AÑOS CON INFECCIONES RESPIRATORIAS AGUDAS EFECTUADA.	TASA DE MORTALIDAD POR INFECCIONES RESPIRATORIAS AGUDAS EN MENORES DE 5 AÑOS.	DIRECCIÓN GENERAL DE EPIDEMIOLOGÍA DE LA SECRETARÍA DE SALUD FEDERAL (LA INFORMACIÓN DEFINITIVA SE PUBLICA ANUALMENTE): "REPORTE DEL SISTEMA EPIDEMIOLÓGICO ESTADÍSTICO DE DEFUNCIONES (SEED)". INFORMACIÓN DISPONIBLE EN: http://www.dgis.salud.gob.mx/contenidos/sinai/s_seed.html		LOS TUTORES RESPONSABLES DE LOS MENORES DE 5 AÑOS LOS LLEVAN A CONSULTA POR INFECCIONES RESPIRATORIAS AGUDAS.
	TIPO ESTRATÉGICO	DIMENSIÓN EFICACIA	FRECUENCIA IRREGULAR	META 19.41



MATRIZ DE INDICADORES PARA RESULTADOS E042 - PROTECCIÓN EN SALUD Y SERVICIOS DE SALUD A LA COMUNIDAD

COMPONENTE 10

RESUMEN NARRATIVO	INDICADOR	MEDIOS DE VERIFICACIÓN		SUPUESTO
SERVICIO DE VIGILANCIA SANITARIA A FAVOR DE LA SALUD DE LA POBLACIÓN EFECTUADO.	PORCENTAJE DE MUESTRAS ANALIZADAS DE VIGILANCIA SANITARIA.	SISTEMA DE INFORMACIÓN DEL LABORATORIO (MODULAB) DE LA COORDINACIÓN OPERATIVA DE VIGILANCIA SANITARIA: "BITÁCORA DE REVISIÓN DE INFORMES DE PRUEBA ENTREGADOS POR LAS ÁREAS ANALÍTICAS A RECEPCIÓN DE MUESTRAS (FR/VS/RMS/19)", PERIODICIDAD MENSUAL (SIN LIGA)		SE RENUEVA LA CONTRATACIÓN POR LICITACIÓN DEL SISTEMA INFORMÁTICO MODULAB OTORGADO POR EL SERVICIO INTEGRAL DE LABORATORIO MISMO QUE ES UTILIZADO PARA EL CONTROL DE DATOS GENERADOS DEL PROCESO DE LAS MUESTRAS DE VIGILANCIA SANITARIA.
	TIPO GESTIÓN	DIMENSIÓN EFICACIA	FRECUENCIA MENSUAL	META 99.00



MATRIZ DE INDICADORES PARA RESULTADOS

E044 - PRESTACIÓN DE SERVICIOS MÉDICOS

Datos de Identificación del Programa Presupuestario

RESPONSABLE DEL PP	INSTANCIA(S) EJECUTORA(S) DEL PP	IMPORTE: \$ 0.00
RAMO: 09 - SALUD	082 - INSTITUTO DE SEGURIDAD Y SERVICIOS SOCIALES DE LOS TRABAJADORES AL SERVICIO DE LOS PODERES DEL ESTADO DE PUEBLA	0.00
INSTITUCIÓN: 082 - INSTITUTO DE SEGURIDAD Y SERVICIOS SOCIALES DE LOS TRABAJADORES AL SERVICIO DE LOS PODERES DEL ESTADO DE PUEBLA	ENTIDAD NO APOYADA, SU OPERACIÓN LA REALIZA CON RECURSOS PROPIOS	
UNIDAD RESPONSABLE: DA2W - INSTITUTO DE SEGURIDAD Y SERVICIOS SOCIALES DE LOS TRABAJADORES AL SERVICIO DE LOS PODERES DEL ESTADO DE PUEBLA		
POBLACIÓN OBJETIVO: TRABAJADORES Y PENSIONADOS QUE COTIZAN PARA RECIBIR PRESTACIONES EN EL ISSSTEP, QUE REALIZARON EL TRÁMITE DE AFILIACIÓN PARA SI MISMOS Y SUS FAMILIARES LOS CUALES HACEN USO DEL SERVICIO MÉDICO Y PRESTACIONES SOCIALES.		

Alineación

Plan Estatal de Desarrollo 2019 - 2024

PLAN ESTATAL DE DESARROLLO

EJE: 04 DISMINUCIÓN DE LAS DESIGUALDADES

OBJETIVO: 04 REDUCIR LA POBREZA Y LA BRECHA DE DESIGUALDAD SOCIAL, ENTRE LAS PERSONAS Y LAS REGIONES, CON UN ENFOQUE SOSTENIBLE.

ESTRATEGIA: 01 GENERAR LAS CONDICIONES QUE PERMITAN MEJORAR EL BIENESTAR INTEGRAL DE LAS PERSONAS.

LÍNEA DE ACCIÓN: 02 INCORPORAR LA ATENCIÓN PRIMARIA A LA SALUD COMO ESTRATEGIA EN LOS 3 NIVELES DE ATENCIÓN.

LÍNEA DE ACCIÓN: 03 INCREMENTAR EL ACCESO A LOS SERVICIOS DE SALUD CON UN ENFOQUE EQUITATIVO E INCLUYENTE.

Programas Derivados del Plan Estatal de Desarrollo 2019 - 2024

PROGRAMA SECTORIAL: 08 PROGRAMA SECTORIAL DE SALUD

PROGRAMA INSTITUCIONAL: 15 INSTITUTO DE SEGURIDAD Y SERVICIOS SOCIALES DE LOS TRABAJADORES AL SERVICIO DE LOS PODERES DEL ESTADO

Programas Especiales (Transversales)

PROGRAMA ESPECIAL: 05 PROGRAMA ESPECIAL JUVENTUDES

Objetivos, Indicadores y Metas de la MIR

FIN

RESUMEN NARRATIVO	INDICADOR	MEDIOS DE VERIFICACIÓN		SUPUESTO
CONTRIBUIR A DISMINUIR LA MORTALIDAD DE LOS DERECHOHABIENTES MEDIANTE LA PRESTACIÓN DE SERVICIOS MÉDICOS.	TASA DE MORTALIDAD POR CADA 1,000 DERECHOHABIENTES.	INSTITUTO DE SEGURIDAD Y SERVICIOS SOCIALES DE LOS TRABAJADORES AL SERVICIO DE LOS PODERES DEL ESTADO DE PUEBLA (ISSSTEP), DEPARTAMENTO DE CALIDAD: REPORTE DE MORTALIDAD (CERTIFICADOS DE DEFUNCIÓN), FRECUENCIA DE MEDICIÓN ANUAL (DOCUMENTO INTERNO ART. 77 FRACCIONES IV, VI Y XL-A). LA INFORMACIÓN PUEDE CONSULTARSE EN LA PLATAFORMA NACIONAL DE TRANSPARENCIA, PARA SOLICITAR LA INFORMACIÓN ENTRAR A LA PLATAFORMA NACIONAL DE TRANSPARENCIA EN LA SECCIÓN SOLICITUDES (SOLICITUD DE ACCESO A LA INFORMACIÓN), DISPONIBLE EN: www.plataformadetransparencia.org.mx		EL DIAGNÓSTICO EPIDEMIOLÓGICO EN EL ESTADO DE PUEBLA SE MANTIENE ESTABLE, NO OCURRE NINGUNA EPIDEMIA QUE ELEVE LA MORTALIDAD EN LOS DERECHOHABIENTES.



MATRIZ DE INDICADORES PARA RESULTADOS

E044 - PRESTACIÓN DE SERVICIOS MÉDICOS

PROPÓSITO

RESUMEN NARRATIVO	INDICADOR	MEDIOS DE VERIFICACIÓN		SUPUESTO
LOS DERECHOHABIENTES OBTIENEN ATENCIÓN MEDIANTE LOS SERVICIOS OTORGADOS EN LAS UNIDADES MÉDICAS DE PRIMER NIVEL Y HOSPITAL.	TASA DE MÉDICOS POR CADA 1,000 DERECHOHABIENTES.	INSTITUTO DE SEGURIDAD Y SERVICIOS SOCIALES DE LOS TRABAJADORES AL SERVICIO DE LOS PODERES DEL ESTADO DE PUEBLA (ISSSTEP), DEPARTAMENTO DE RECURSOS HUMANOS: REPORTE DE PLANTILLA DE PERSONAL, SISTEMA INTEGRAL PARA RECURSOS HUMANOS (SIRH), FRECUENCIA DE MEDICIÓN ANUAL (DOCUMENTO INTERNO ART. 77 FRACCIONES IV, VI Y XL-A), LA INFORMACIÓN PUEDE CONSULTARSE EN LA PLATAFORMA NACIONAL DE TRANSPARENCIA, PARA SOLICITAR LA INFORMACIÓN ENTRAR A LA PLATAFORMA NACIONAL DE TRANSPARENCIA EN LA SECCIÓN SOLICITUDES (SOLICITUD DE ACCESO A LA INFORMACIÓN), DISPONIBLE EN: www.plataformadetransparencia.org.mx		EL ESTADO CUENTA CON PERSONAL MÉDICO Y SANITARIO ÓPTIMO PARA SER CONTRATADO POR EL INSTITUTO.
	TIPO ESTRATÉGICO	DIMENSIÓN EFICACIA	FRECUENCIA ANUAL	META 3.01

COMPONENTE 1

RESUMEN NARRATIVO	INDICADOR	MEDIOS DE VERIFICACIÓN		SUPUESTO
SERVICIOS MÉDICOS DE PRIMER NIVEL A LA POBLACIÓN DERECHOHABIENTE PARA LA PREVENCIÓN, DIAGNÓSTICO Y TRATAMIENTO DE SUS ENFERMEDADES OTORGADOS.	PROMEDIO DE CONSULTAS POR MÉDICO GENERAL POR JORNADA LABORAL.	VARIABLE 1: REPORTE DE CONSULTAS GENERALES OTORGADAS EN LAS UNIDADES DE MEDICINA FAMILIAR Y CONSULTORIOS, INSTITUTO DE SEGURIDAD Y SERVICIOS SOCIALES DE LOS TRABAJADORES AL SERVICIO DE LOS PODERES DEL ESTADO DE PUEBLA (ISSSTEP), DEPARTAMENTO DE CALIDAD, FRECUENCIA: ANUAL, DOCUMENTO INTERNO, LA INFORMACIÓN PUEDE CONSULTARSE EN: www.plataformadetransparencia.org.mx ART. 77 FRACCIONES IV, VI Y XL-A, PARA SOLICITAR LA INFORMACIÓN ENTRAR A LA PLATAFORMA NACIONAL DE TRANSPARENCIA EN LA SECCIÓN SOLICITUDES / SOLICITUD DE ACCESO A LA INFORMACIÓN. VARIABLE 2: REPORTE DE PLANTILLA DE PERSONAL, SISTEMA INTEGRAL PARA RECURSOS HUMANOS (SIRH), ISSSTEP, DEPARTAMENTO DE RECURSOS HUMANOS, FRECUENCIA: ANUAL, DOCUMENTO INTERNO, LA INFORMACIÓN PUEDE CONSULTARSE EN: www.plataformadetransparencia.org.mx ART. 77 FRACCIONES IV, VI Y XL-A, PARA SOLICITAR LA INFORMACIÓN ENTRAR A LA PLATAFORMA NACIONAL DE TRANSPARENCIA EN LA SECCIÓN SOLICITUDES / SOLICITUD DE ACCESO A LA INFORMACIÓN		LA SITUACIÓN EPIDEMIOLÓGICA EN EL ESTADO SE MANTIENE ESTABLE, EL ESTADO CUENTA CON PERSONAL MÉDICO GENERAL ÓPTIMO PARA SER CONTRATADO PARA OTORGAR EL SERVICIO DE CONSULTA GENERAL.
	TIPO ESTRATÉGICO	DIMENSIÓN EFICIENCIA	FRECUENCIA ANUAL	META 12.01



MATRIZ DE INDICADORES PARA RESULTADOS

E044 - PRESTACIÓN DE SERVICIOS MÉDICOS

COMPONENTE 2

RESUMEN NARRATIVO	INDICADOR	MEDIOS DE VERIFICACIÓN		SUPUESTO
SERVICIOS MÉDICOS DE ESPECIALIDAD A LA POBLACIÓN DERECHOHABIENTE PARA LA PREVENCIÓN, DIAGNÓSTICO Y TRATAMIENTO DE SUS ENFERMEDADES OTORGADOS.	PROMEDIO DE CONSULTA POR MÉDICO ESPECIALISTA POR JORNADA LABORAL.	<p>VARIABLE 1: REPORTE DE CONSULTAS DE ESPECIALIDAD OTORGADAS, INSTITUTO DE SEGURIDAD Y SERVICIOS SOCIALES DE LOS TRABAJADORES AL SERVICIO DE LOS PODERES DEL ESTADO DE PUEBLA (ISSSTEP), DEPARTAMENTO DE CALIDAD, FRECUENCIA: ANUAL, DOCUMENTO INTERNO, LA INFORMACIÓN PUEDE CONSULTARSE EN: www.plataformadetransparencia.org.mx ART. 77 FRACCIONES IV, VI Y XL-A, PARA SOLICITAR LA INFORMACIÓN ENTRAR A LA PLATAFORMA NACIONAL DE TRANSPARENCIA EN LA SECCIÓN SOLICITUDES / SOLICITUD DE ACCESO A LA INFORMACIÓN. VARIABLE 2: REPORTE DE PLANTILLA DE PERSONAL, SISTEMA INTEGRAL PARA RECURSOS HUMANOS (SIRH), ISSSTEP, DEPARTAMENTO DE RECURSOS HUMANOS, FRECUENCIA: ANUAL, DOCUMENTO INTERNO, LA INFORMACIÓN PUEDE CONSULTARSE EN: www.plataformadetransparencia.org.mx ART. 77 FRACCIONES IV, VI Y XL-A, PARA SOLICITAR LA INFORMACIÓN ENTRAR A LA PLATAFORMA NACIONAL DE TRANSPARENCIA EN LA SECCIÓN SOLICITUDES / SOLICITUD DE ACCESO A LA INFORMACIÓN</p>		LA SITUACIÓN EPIDEMIOLÓGICA EN EL ESTADO SE MANTIENE ESTABLE, EL ESTADO CUENTA CON PERSONAL MÉDICO DE ESPECIALIDAD ÓPTIMO PARA SER CONTRATADO PARA OTORGAR EL SERVICIO DE CONSULTA DE ESPECIALIDAD.
	TIPO	DIMENSIÓN	FRECUENCIA	META
ESTRATÉGICO	EFICIENCIA	ANUAL	7.00	V1/V2

COMPONENTE 3

RESUMEN NARRATIVO	INDICADOR	MEDIOS DE VERIFICACIÓN		SUPUESTO
ATENCIÓN MÉDICA PRIORITARIA A LAS MUJERES DERECHOHABIENTES EN EL EMBARAZO, PARTO Y PUERPERIO OTORGADA.	TASA DE MORTALIDAD MATERNA.	<p>VARIABLE 1: REPORTE DE DEFUNCIONES DE MUJERES DERECHOHABIENTES DEBIDAS A COMPLICACIONES DURANTE EL EMBARAZO, PARTO Y PUERPERIO, INSTITUTO DE SEGURIDAD Y SERVICIOS SOCIALES DE LOS TRABAJADORES AL SERVICIO DE LOS PODERES DEL ESTADO DE PUEBLA (ISSSTEP), DEPARTAMENTO DE CALIDAD, FRECUENCIA: ANUAL, DOCUMENTO INTERNO, LA INFORMACIÓN PUEDE CONSULTARSE EN: www.plataformadetransparencia.org.mx ART. 77 FRACCIONES IV, VI Y XL-A, PARA SOLICITAR LA INFORMACIÓN ENTRAR A LA PLATAFORMA NACIONAL DE TRANSPARENCIA EN LA SECCIÓN SOLICITUDES / SOLICITUD DE ACCESO A LA INFORMACIÓN. VARIABLE 2: ESTADÍSTICA DE NACIDOS VIVOS, ISSSTEP, DEPARTAMENTO DE CALIDAD, FRECUENCIA: ANUAL, DOCUMENTO INTERNO, LA INFORMACIÓN PUEDE CONSULTARSE EN: www.plataformadetransparencia.org.mx ART. 77 FRACCIONES IV, VI Y XL-A, PARA SOLICITAR LA INFORMACIÓN ENTRAR A LA PLATAFORMA NACIONAL DE TRANSPARENCIA EN LA SECCIÓN SOLICITUDES / SOLICITUD DE ACCESO A LA INFORMACIÓN</p>		LAS MUJERES DERECHOHABIENTES EMBARAZADAS ACUDEN A RECIBIR ATENCIÓN MÉDICA PRIORITARIA EN LAS UNIDADES MÉDICAS DEL ISSSTEP.
	TIPO	DIMENSIÓN	FRECUENCIA	META
GESTIÓN	EFICACIA	ANUAL	0.15	(V1/V2)*BASE



MATRIZ DE INDICADORES PARA RESULTADOS E044 - PRESTACIÓN DE SERVICIOS MÉDICOS

COMPONENTE 4

RESUMEN NARRATIVO	INDICADOR	MEDIOS DE VERIFICACIÓN		SUPUESTO
SERVICIOS DE SALUD PARA EL DIAGNÓSTICO OPORTUNO DE ENFERMEDADES DE LAS MUJERES DERECHOHABIENTES AUMENTADOS.	TASA DE DEFUNCIÓN DE CÁNCER MAMARIO Y CÁNCER CERVICOUTERINO.	<p>VARIABLE 1: REPORTE DE DEFUNCIONES DE MUJERES DERECHOHABIENTES DEBIDAS A CÁNCER CÉRVICO UTERINO O CÁNCER DE MAMA, INSTITUTO DE SEGURIDAD Y SERVICIOS SOCIALES DE LOS TRABAJADORES AL SERVICIO DE LOS PODERES DEL ESTADO DE PUEBLA (ISSSTEP), DEPARTAMENTO DE CALIDAD, FRECUENCIA: ANUAL, DOCUMENTO INTERNO, LA INFORMACIÓN PUEDE CONSULTARSE EN: www.plataformadetransparencia.org.mx ART. 77 FRACCIONES IV, VI Y XL-A, PARA SOLICITAR LA INFORMACIÓN ENTRAR A LA PLATAFORMA NACIONAL DE TRANSPARENCIA EN LA SECCIÓN SOLICITUDES. VARIABLE 2: REPORTE DE MUJERES DERECHOHABIENTES DE 25 Y MÁS, SISTEMA DE ADMINISTRACIÓN DE DERECHOHABIENTES (SADH), ISSSTEP, DEPARTAMENTO DE VIGENCIA DE DERECHOS, FRECUENCIA: ANUAL, DOCUMENTO INTERNO, LA INFORMACIÓN PUEDE CONSULTARSE EN: www.plataformadetransparencia.org.mx ART. 77 FRACCIONES IV, VI Y XL-A, PARA SOLICITAR LA INFORMACIÓN ENTRAR A LA PLATAFORMA NACIONAL DE TRANSPARENCIA EN LA SECCIÓN SOLICITUDES / SOLICITUD DE ACCESO A LA INFORMACIÓN</p>		LAS MUJERES DERECHOHABIENTES SE REALIZAN SUS EXÁMENES DE DETECCIÓN DE MANERA OPORTUNA Y ACUDEN A RECIBIR ATENCIÓN MÉDICA EN LAS UNIDADES MÉDICAS DEL ISSSTEP.
	TIPO GESTIÓN	DIMENSIÓN EFICACIA	FRECUENCIA ANUAL	META 11.43

COMPONENTE 5

RESUMEN NARRATIVO	INDICADOR	MEDIOS DE VERIFICACIÓN		SUPUESTO
MEDICAMENTO EN FARMACIA A LA POBLACIÓN DERECHOHABIENTE PARA EL TRATAMIENTO DE SUS ENFERMEDADES OTORGADO.	PORCENTAJE DE RECETAS GENERADAS QUE SON SURTIDAS EN LAS FARMACIAS DEL ISSSTEP.	<p>VARIABLE 1: REPORTE DE RECETAS SURTIDAS, PROVEEDOR DEL SERVICIO DE FARMACIA, FRECUENCIA: SEMESTRAL, DOCUMENTO INTERNO, LA INFORMACIÓN PUEDE CONSULTARSE EN LA PLATAFORMA NACIONAL DE TRANSPARENCIA www.plataformadetransparencia.org.mx ART. 77 FRACCIONES IV, VI Y XL-A, PARA SOLICITAR LA INFORMACIÓN ENTRAR A LA PLATAFORMA NACIONAL DE TRANSPARENCIA EN LA SECCIÓN SOLICITUDES / SOLICITUD DE ACCESO A LA INFORMACIÓN. VARIABLE 2: REPORTE DE RECETAS GENERADAS, PROVEEDOR DEL SERVICIO DE FARMACIA, FRECUENCIA: SEMESTRAL, DOCUMENTO INTERNO, LA INFORMACIÓN PUEDE CONSULTARSE EN LA PLATAFORMA NACIONAL DE TRANSPARENCIA www.plataformadetransparencia.org.mx ART. 77 FRACCIONES IV, VI Y XL-A, PARA SOLICITAR LA INFORMACIÓN ENTRAR A LA PLATAFORMA NACIONAL DE TRANSPARENCIA EN LA SECCIÓN SOLICITUDES / SOLICITUD DE ACCESO A LA INFORMACIÓN</p>		EL PROVEEDOR DE FARMACIA CUENTA CON LOS MEDICAMENTOS SUFICIENTES PARA SURTIR DE FORMA SATISFACTORIA LAS RECETAS, LOS DERECHOHABIENTES ACUDEN A LAS FARMACIAS DEL ISSSTEP A RECIBIR SUS MEDICAMENTOS.
	TIPO GESTIÓN	DIMENSIÓN EFICACIA	FRECUENCIA SEMESTRAL	META 95.00



MATRIZ DE INDICADORES PARA RESULTADOS

E044 - PRESTACIÓN DE SERVICIOS MÉDICOS

COMPONENTE 6

RESUMEN NARRATIVO	INDICADOR	MEDIOS DE VERIFICACIÓN		SUPUESTO
QUEJAS O SUGERENCIAS DE SERVICIOS MÉDICOS A LA POBLACIÓN DERECHOHABIENTE PARA EL SEGUIMIENTO A SUS SOLICITUDES ATENDIDAS.	PORCENTAJE DE QUEJAS O SUGERENCIAS DE SERVICIOS MÉDICOS ATENDIDAS.	VARIABLE 1: REPORTE DE QUEJAS O SUGERENCIAS, INSTITUTO DE SEGURIDAD Y SERVICIOS SOCIALES DE LOS TRABAJADORES AL SERVICIO DE LOS PODERES DEL ESTADO DE PUEBLA (ISSSTEP), DEPARTAMENTO DE CALIDAD, CENTRO DE ATENCIÓN AL DERECHOHABIENTE, FRECUENCIA: SEMESTRAL, DOCUMENTO INTERNO, LA INFORMACIÓN PUEDE CONSULTARSE EN: www.plataformadetransparencia.org.mx ART. 77 FRACCIONES IV, VI Y XL-A, PARA SOLICITAR LA INFORMACIÓN ENTRAR A LA PLATAFORMA NACIONAL DE TRANSPARENCIA EN LA SECCIÓN SOLICITUDES / SOLICITUD DE ACCESO A LA INFORMACIÓN. VARIABLE 2: REPORTE DE QUEJAS O SUGERENCIAS, ISSSTEP, DEPARTAMENTO DE CALIDAD, CENTRO DE ATENCIÓN AL DERECHOHABIENTE, FRECUENCIA: SEMESTRAL, DOCUMENTO INTERNO, LA INFORMACIÓN PUEDE CONSULTARSE EN: www.plataformadetransparencia.org.mx ART. 77 FRACCIONES IV, VI Y XL-A, PARA SOLICITAR LA INFORMACIÓN ENTRAR A LA PLATAFORMA NACIONAL DE TRANSPARENCIA EN LA SECCIÓN SOLICITUDES / SOLICITUD DE ACCESO A LA INFORMACIÓN		LOS DERECHOHABIENTES REALIZAN UNA QUEJA O SUGERENCIA DE SERVICIOS MÉDICOS AL ISSSTEP, MEDIANTE LLAMADA TELEFÓNICA, CORREO ELECTRÓNICO O DE FORMA PRESENCIAL.



MATRIZ DE INDICADORES PARA RESULTADOS

E045 - PRESTACIONES DE SEGURIDAD SOCIAL

Datos de Identificación del Programa Presupuestario

RESPONSABLE DEL PP	INSTANCIA(S) EJECUTORA(S) DEL PP	IMPORTE : \$ 3,679,088,669.00 ^{a/}
RAMO : 09 - SALUD	082 - INSTITUTO DE SEGURIDAD Y SERVICIOS SOCIALES DE LOS TRABAJADORES AL SERVICIO DE LOS PODERES DEL ESTADO DE PUEBLA	3,679,088,669.00
INSTITUCIÓN : 082 - INSTITUTO DE SEGURIDAD Y SERVICIOS SOCIALES DE LOS TRABAJADORES AL SERVICIO DE LOS PODERES DEL ESTADO DE PUEBLA		
UNIDAD RESPONSABLE : DA2W - INSTITUTO DE SEGURIDAD Y SERVICIOS SOCIALES DE LOS TRABAJADORES AL SERVICIO DE LOS PODERES DEL ESTADO DE PUEBLA		
POBLACIÓN OBJETIVO : TRABAJADORES Y PENSIONADOS QUE COTIZAN PARA RECIBIR PRESTACIONES EN EL ISSSTEP, QUE REALIZARON EL TRÁMITE DE AFILIACIÓN PARA SI MISMOS Y SUS FAMILIARES LOS CUALES HACEN USO DEL SERVICIO MÉDICO Y PRESTACIONES SOCIALES.		

Alineación

Plan Estatal de Desarrollo 2019 - 2024

PLAN ESTATAL DE DESARROLLO

EJE : 04 DISMINUCIÓN DE LAS DESIGUALDADES

OBJETIVO : 04 REDUCIR LA POBREZA Y LA BRECHA DE DESIGUALDAD SOCIAL, ENTRE LAS PERSONAS Y LAS REGIONES, CON UN ENFOQUE SOSTENIBLE.

ESTRATEGIA : 01 GENERAR LAS CONDICIONES QUE PERMITAN MEJORAR EL BIENESTAR INTEGRAL DE LAS PERSONAS.

LÍNEA DE ACCIÓN : 02 INCORPORAR LA ATENCIÓN PRIMARIA A LA SALUD COMO ESTRATEGIA EN LOS 3 NIVELES DE ATENCIÓN.

Programas Derivados del Plan Estatal de Desarrollo 2019 - 2024

PROGRAMA INSTITUCIONAL : 15 INSTITUTO DE SEGURIDAD Y SERVICIOS SOCIALES DE LOS TRABAJADORES AL SERVICIO DE LOS PODERES DEL ESTADO

Programas Especiales (Transversales)

PROGRAMA ESPECIAL : 03 PROGRAMA ESPECIAL DE IGUALDAD SUSTANTIVA

Objetivos, Indicadores y Metas de la MIR

FIN

RESUMEN NARRATIVO	INDICADOR	MEDIOS DE VERIFICACIÓN		SUPUESTO
CONTRIBUIR A LA SALVAGUARDA DE LOS DERECHOHABIENTES MEDIANTE EL OTORGAMIENTO DE PRESTACIONES ECONÓMICAS DE ACUERDO A LA NORMATIVIDAD APLICABLE.	PORCENTAJE DE SOLICITUDES DE PRESTACIONES SOCIOECONÓMICAS QUE CUMPLEN CON TODOS LOS REQUISITOS OTORGADAS.	<p>VARIABLE 1: CONCENTRADO DE SOLICITUDES DE PRESTACIONES ECONÓMICAS Y SOCIALES, INSTITUTO DE SEGURIDAD Y SERVICIOS SOCIALES DE LOS TRABAJADORES AL SERVICIO DE LOS PODERES DEL ESTADO DE PUEBLA (ISSSTEP), SUBDIRECCIÓN GENERAL DE PRESTACIONES ECONÓMICAS Y SOCIALES, FRECUENCIA: ANUAL, DOCUMENTO INTERNO, LA INFORMACIÓN PUEDE CONSULTARSE EN: www.plataformadetransparencia.org.mx ART. 77 FRACCIONES IV, VI Y XL-A, PARA SOLICITAR LA INFORMACIÓN ENTRAR A LA PLATAFORMA NACIONAL DE TRANSPARENCIA EN LA SECCIÓN SOLICITUDES / SOLICITUD DE ACCESO A LA INFORMACIÓN. VARIABLE 2: CONCENTRADO DE SOLICITUDES DE PRESTACIONES ECONÓMICAS Y SOCIALES, ISSSTEP, SUBDIRECCIÓN GENERAL DE PRESTACIONES ECONÓMICAS Y SOCIALES, FRECUENCIA: ANUAL, DOCUMENTO INTERNO, LA INFORMACIÓN PUEDE CONSULTARSE EN: www.plataformadetransparencia.org.mx ART. 77 FRACCIONES IV, VI Y XL-A, PARA SOLICITAR LA INFORMACIÓN ENTRAR A LA PLATAFORMA NACIONAL DE TRANSPARENCIA EN LA SECCIÓN SOLICITUDES / SOLICITUD DE ACCESO A LA INFORMACIÓN</p>		LOS DERECHOHABIENTES ACUDEN A REALIZAR TRÁMITES DE SOLICITUD PARA RECIBIR PRESTACIONES SOCIOECONÓMICAS Y CUMPLEN CON TODOS LOS REQUISITOS ESTABLECIDOS POR LA LEY DEL ISSSTEP. ESTAMOS SUJETOS AL PROCESO DE ALTAS Y BAJAS LABORALES EN EL GOBIERNO DEL ESTADO QUE SE SUSCITEN A LO LARGO DEL AÑO.
	TIPO ESTRATÉGICO	DIMENSIÓN EFICACIA	FRECUENCIA ANUAL	META 97.21
				MÉTODO DE CÁLCULO (V1/V2)*100



MATRIZ DE INDICADORES PARA RESULTADOS

E045 - PRESTACIONES DE SEGURIDAD SOCIAL

PROPÓSITO

RESUMEN NARRATIVO	INDICADOR	MEDIOS DE VERIFICACIÓN		SUPUESTO
EL INSTITUTO DE SEGURIDAD Y SERVICIOS SOCIALES DE LOS TRABAJADORES AL SERVICIO DE LOS PODERES DEL ESTADO DE PUEBLA CUMPLE CON LA LEY A TRAVÉS DE LA PRESTACIÓN DE SERVICIOS DE MANERA EFICIENTE, OPORTUNA Y PROFESIONAL.	PORCENTAJE DE POBLACIÓN DERECHOHABIENTE SATISFECHA CON LOS TRÁMITES REALIZADOS.	VARIABLE 1: REPORTE DE ENCUESTAS DE SATISFACCIÓN, INSTITUTO DE SEGURIDAD Y SERVICIOS SOCIALES DE LOS TRABAJADORES AL SERVICIO DE LOS PODERES DEL ESTADO DE PUEBLA (ISSSTEP), SUBDIRECCIÓN GENERAL DE PRESTACIONES ECONÓMICAS Y SOCIALES, FRECUENCIA: ANUAL, DOCUMENTO INTERNO, LA INFORMACIÓN PUEDE CONSULTARSE EN: www.plataformadetransparencia.org.mx ART. 77 FRACCIONES IV, VI Y XL-A, PARA SOLICITAR LA INFORMACIÓN ENTRAR A LA PLATAFORMA NACIONAL DE TRANSPARENCIA EN LA SECCIÓN SOLICITUDES / SOLICITUD DE ACCESO A LA INFORMACIÓN. VARIABLE 2: REPORTE DE ENCUESTAS DE SATISFACCIÓN, ISSSTEP, SUBDIRECCIÓN GENERAL DE PRESTACIONES ECONÓMICAS Y SOCIALES, FRECUENCIA: ANUAL, DOCUMENTO INTERNO, LA INFORMACIÓN PUEDE CONSULTARSE EN: www.plataformadetransparencia.org.mx ART. 77 FRACCIONES IV, VI Y XL-A, PARA SOLICITAR LA INFORMACIÓN ENTRAR A LA PLATAFORMA NACIONAL DE TRANSPARENCIA EN LA SECCIÓN SOLICITUDES / SOLICITUD DE ACCESO A LA INFORMACIÓN		LOS DERECHOHABIENTES CONTESTAN CON HONESTIDAD LAS ENCUESTAS.
	TIPO ESTRATÉGICO	DIMENSIÓN EFICIENCIA	FRECUENCIA ANUAL	META 92.86

COMPONENTE 1

RESUMEN NARRATIVO	INDICADOR	MEDIOS DE VERIFICACIÓN		SUPUESTO
SERVICIOS DE AFILIACIÓN A LOS TRABAJADORES COTIZANTES Y SUS BENEFICIARIOS, PARA GARANTIZAR LA SALVAGUARDA DE SUS DERECHOS OTORGADOS.	PORCENTAJE DE COTIZANTES QUE REALIZAN EL TRÁMITE DE AFILIACIÓN PARA SÍ MISMOS Y SUS FAMILIARES.	VARIABLE 1: REPORTE DE AFILIACIONES DE DERECHOHABIENTES POR PRIMERA VEZ, SISTEMA DE ADMINISTRACIÓN DE DERECHOHABIENTES (SADH), INSTITUTO DE SEGURIDAD Y SERVICIOS SOCIALES DE LOS TRABAJADORES AL SERVICIO DE LOS PODERES DEL ESTADO DE PUEBLA (ISSSTEP), DEPARTAMENTO DE VIGENCIA DE DERECHOS, FRECUENCIA: SEMESTRAL, DOCUMENTO INTERNO, LA INFORMACIÓN PUEDE CONSULTARSE EN: www.plataformadetransparencia.org.mx ART. 77 FRACCIONES IV, VI Y XL-A, PARA SOLICITAR LA INFORMACIÓN ENTRAR A LA PLATAFORMA NACIONAL DE TRANSPARENCIA EN LA SECCIÓN SOLICITUDES / SOLICITUD DE ACCESO A LA INFORMACIÓN. VARIABLE 2: POBLACIÓN AFILIADA, SISTEMA DE ADMINISTRACIÓN DE DERECHOHABIENTES (SADH), ISSSTEP, DEPARTAMENTO DE VIGENCIA DE DERECHOS, FRECUENCIA: SEMESTRAL, LA INFORMACIÓN PUEDE CONSULTARSE EN: www.plataformadetransparencia.org.mx ART. 77 FRACCIONES IV, VI Y XL-A, PARA SOLICITAR LA INFORMACIÓN ENTRAR A LA PLATAFORMA NACIONAL DE TRANSPARENCIA EN LA SECCIÓN SOLICITUDES / SOLICITUD DE ACCESO A LA INFORMACIÓN		SE CUMPLEN LOS REQUERIMIENTOS PARA LAS AFILIACIONES. LOS COTIZANTES ACUDEN VOLUNTARIAMENTE A REALIZAR EL TRÁMITE DE AFILIACIÓN.
	TIPO GESTIÓN	DIMENSIÓN EFICACIA	FRECUENCIA SEMESTRAL	META 6.25



MATRIZ DE INDICADORES PARA RESULTADOS

E045 - PRESTACIONES DE SEGURIDAD SOCIAL

COMPONENTE 2

RESUMEN NARRATIVO	INDICADOR	MEDIOS DE VERIFICACIÓN		SUPUESTO
PENSIONES EN NÓMINA A LOS TRABAJADORES COTIZANTES Y SUS BENEFICIARIOS, PARA GARANTIZAR LA SALVAGUARDA DE SUS DERECHOS OTORGADAS.	PORCENTAJE DE ALTA DE TRÁMITES DE PENSIONES EN NÓMINA CONCLUIDOS.	<p>VARIABLE 1: REPORTE DE NUEVAS ALTAS EN NÓMINA, SISTEMA DE ADMINISTRACIÓN DE PENSIONES Y JUBILACIONES, INSTITUTO DE SEGURIDAD Y SERVICIOS SOCIALES DE LOS TRABAJADORES AL SERVICIO DE LOS PODERES DEL ESTADO DE PUEBLA (ISSSTEP), DEPARTAMENTO DE PENSIONES Y JUBILACIONES, FRECUENCIA: SEMESTRAL, DOCUMENTO INTERNO, LA INFORMACIÓN PUEDE CONSULTARSE EN: www.plataformadetransparencia.org.mx ART. 77 FRACCIONES IV, VI Y XL-A, PARA SOLICITAR LA INFORMACIÓN ENTRAR A LA PLATAFORMA NACIONAL DE TRANSPARENCIA EN LA SECCIÓN SOLICITUDES / SOLICITUD DE ACCESO A LA INFORMACIÓN. VARIABLE 2: REPORTE DE NUEVAS ALTAS EN NÓMINA, SISTEMA DE ADMINISTRACIÓN DE PENSIONES Y JUBILACIONES, ISSSTEP, DEPARTAMENTO DE PENSIONES Y JUBILACIONES, FRECUENCIA: SEMESTRAL, LA INFORMACIÓN PUEDE CONSULTARSE EN: www.plataformadetransparencia.org.mx ART. 77 FRACCIONES IV, VI Y XL-A, PARA SOLICITAR LA INFORMACIÓN ENTRAR A LA PLATAFORMA NACIONAL DE TRANSPARENCIA EN LA SECCIÓN SOLICITUDES / SOLICITUD DE ACCESO A LA INFORMACIÓN</p>		EL INSTITUTO CUENTA CON EL PRESUPUESTO PARA OTORGAR LAS PENSIONES Y JUBILACIONES REQUERIDAS, EXISTE INTERÉS PARA CUMPLIR LOS REQUISITOS DE PARTE DE LOS TRABAJADORES PARA SU ALTA EN PENSIONES.
	TIPO	DIMENSIÓN	FRECUENCIA	META
GESTIÓN	EFICACIA	SEMESTRAL	100.00	(V1/V2)*100

COMPONENTE 3

RESUMEN NARRATIVO	INDICADOR	MEDIOS DE VERIFICACIÓN		SUPUESTO
CRÉDITOS A TRABAJADORES QUE COTIZAN PARA TODAS LAS PRESTACIONES, PARA GARANTIZAR LA SALVAGUARDA DE SUS DERECHOS OTORGADOS.	PORCENTAJE DE TRABAJADORES BENEFICIADOS CON CRÉDITOS.	<p>VARIABLE 1: REPORTE DE PRÉSTAMOS, SISTEMA DE ADMINISTRACIÓN DE CRÉDITO Y COBRANZAS (SACC), INSTITUTO DE SEGURIDAD Y SERVICIOS SOCIALES DE LOS TRABAJADORES AL SERVICIO DE LOS PODERES DEL ESTADO DE PUEBLA (ISSSTEP), DEPARTAMENTO DE CRÉDITO Y COBRANZAS, FRECUENCIA: SEMESTRAL, DOCUMENTO INTERNO, LA INFORMACIÓN PUEDE CONSULTARSE EN: www.plataformadetransparencia.org.mx ART. 77 FRACCIONES IV, VI Y XL-A, PARA SOLICITAR LA INFORMACIÓN ENTRAR A LA PLATAFORMA NACIONAL DE TRANSPARENCIA EN LA SECCIÓN SOLICITUDES / SOLICITUD DE ACCESO A LA INFORMACIÓN. VARIABLE 2: REPORTE DE POBLACIÓN COTIZANTE, SISTEMA DE ADMINISTRACIÓN DE DERECHOHABENCIA (SADH), ISSSTEP, DEPARTAMENTO DE VIGENCIA DE DERECHOS, FRECUENCIA: SEMESTRAL, LA INFORMACIÓN PUEDE CONSULTARSE EN: www.plataformadetransparencia.org.mx ART. 77 FRACCIONES IV, VI Y XL-A, PARA SOLICITAR LA INFORMACIÓN ENTRAR A LA PLATAFORMA NACIONAL DE TRANSPARENCIA EN LA SECCIÓN SOLICITUDES / SOLICITUD DE ACCESO A LA INFORMACIÓN</p>		EXISTE INTERÉS POR PARTE DE LOS TRABAJADORES EN SOLICITAR PRÉSTAMOS, LOS TRABAJADORES CUENTAN CON LA DOCUMENTACIÓN CORRESPONDIENTE.
	TIPO	DIMENSIÓN	FRECUENCIA	META
GESTIÓN	EFICIENCIA	SEMESTRAL	6.56	(V1/V2)*100



MATRIZ DE INDICADORES PARA RESULTADOS

E045 - PRESTACIONES DE SEGURIDAD SOCIAL

COMPONENTE 4

RESUMEN NARRATIVO	INDICADOR	MEDIOS DE VERIFICACIÓN		SUPUESTO
SERVICIO DE ESTANCIA INFANTIL A LAS HIJAS E HIJOS DE LOS TRABAJADORES COTIZANTES OTORGADO.	PORCENTAJE DE INSCRIPCIONES REALIZADAS A ESTANCIAS INFANTILES.	VARIABLE 1: REPORTE DE TOTAL DE NIÑOS Y NIÑAS, SISTEMA DE ADMINISTRACIÓN DE ESTANCIAS INFANTILES (SAEI), INSTITUTO DE SEGURIDAD Y SERVICIOS SOCIALES DE LOS TRABAJADORES AL SERVICIO DE LOS PODERES DEL ESTADO DE PUEBLA (ISSSTEP), SUPERVISIÓN DE ESTANCIAS INFANTILES, FRECUENCIA: SEMESTRAL, DOCUMENTO INTERNO, LA INFORMACIÓN PUEDE CONSULTARSE EN: www.plataformadetransparencia.org.mx ART. 77 FRACCIONES IV, VI Y XL-A, PARA SOLICITAR LA INFORMACIÓN ENTRAR A LA PLATAFORMA NACIONAL DE TRANSPARENCIA EN LA SECCIÓN SOLICITUDES / SOLICITUD DE ACCESO A LA INFORMACIÓN. VARIABLE 2: REPORTE DE TOTAL DE NIÑOS Y NIÑAS, SISTEMA DE ADMINISTRACIÓN DE ESTANCIAS INFANTILES (SAEI), ISSSTEP, SUPERVISIÓN DE ESTANCIAS INFANTILES, FRECUENCIA: SEMESTRAL, LA INFORMACIÓN PUEDE CONSULTARSE EN: www.plataformadetransparencia.org.mx ART. 77 FRACCIONES IV, VI Y XL-A, PARA SOLICITAR LA INFORMACIÓN ENTRAR A LA PLATAFORMA NACIONAL DE TRANSPARENCIA EN LA SECCIÓN SOLICITUDES / SOLICITUD DE ACCESO A LA INFORMACIÓN		LOS DERECHOHABIENTES MUESTRAN INTERÉS POR INSCRIBIR A SUS HIJOS EN LAS ESTANCIAS INFANTILES DEL ISSSTEP Y CUMPLEN CON LOS REQUISITOS PARA ELLO.
		TIPO GESTIÓN	DIMENSIÓN EFICACIA	FRECUENCIA SEMESTRAL

COMPONENTE 5

RESUMEN NARRATIVO	INDICADOR	MEDIOS DE VERIFICACIÓN		SUPUESTO
CURSOS DEL CENTRO DE BIENESTAR SOCIAL Y CULTURAL PARA DERECHOHABIENTES Y PÚBLICO EN GENERAL APERTURADOS.	PORCENTAJE DE CURSOS Y TALLERES APERTURADOS EN EL CENTRO DE BIENESTAR SOCIAL Y CULTURAL RESPECTO A LOS CURSOS Y TALLERES OFERTADOS.	VARIABLE 1: CONCENTRADO DE TALLERES OFERTADOS Y APERTURADOS, INSTITUTO DE SEGURIDAD Y SERVICIOS SOCIALES DE LOS TRABAJADORES AL SERVICIO DE LOS PODERES DEL ESTADO DE PUEBLA (ISSSTEP), CENTRO DE BIENESTAR SOCIAL Y CULTURAL, FRECUENCIA: SEMESTRAL, DOCUMENTO INTERNO, LA INFORMACIÓN PUEDE CONSULTARSE EN: www.plataformadetransparencia.org.mx ART. 77 FRACCIONES IV, VI Y XL-A, PARA SOLICITAR LA INFORMACIÓN ENTRAR A LA PLATAFORMA NACIONAL DE TRANSPARENCIA EN LA SECCIÓN SOLICITUDES / SOLICITUD DE ACCESO A LA INFORMACIÓN. VARIABLE 2: CONCENTRADO DE TALLERES OFERTADOS Y APERTURADOS, ISSSTEP, CENTRO DE BIENESTAR SOCIAL Y CULTURAL, FRECUENCIA: SEMESTRAL, LA INFORMACIÓN PUEDE CONSULTARSE EN: www.plataformadetransparencia.org.mx ART. 77 FRACCIONES IV, VI Y XL-A, PARA SOLICITAR LA INFORMACIÓN ENTRAR A LA PLATAFORMA NACIONAL DE TRANSPARENCIA EN LA SECCIÓN SOLICITUDES / SOLICITUD DE ACCESO A LA INFORMACIÓN		LOS CURSOS Y TALLERES OFERTADOS POR EL CENTRO DE BIENESTAR SOCIAL Y CULTURAL CUENTAN CON EL MÍNIMO DE ALUMNOS INSCRITOS PARA PODER APERTURARSE.
		TIPO GESTIÓN	DIMENSIÓN EFICACIA	FRECUENCIA SEMESTRAL



MATRIZ DE INDICADORES PARA RESULTADOS

E046 - PROGRAMA DE APOYO ALIMENTARIO

Datos de Identificación del Programa Presupuestario

RESPONSABLE DEL PP	INSTANCIA(S) EJECUTORA(S) DEL PP	IMPORTE: \$ 1,029,132,766.00
RAMO: 09 - SALUD	042 - SISTEMA PARA EL DESARROLLO INTEGRAL DE LA FAMILIA DEL ESTADO DE PUEBLA	1,029,132,766.00
INSTITUCIÓN: 042 - SISTEMA PARA EL DESARROLLO INTEGRAL DE LA FAMILIA DEL ESTADO DE PUEBLA		
UNIDAD RESPONSABLE: DA2V - SISTEMA PARA EL DESARROLLO INTEGRAL DE LA FAMILIA DEL ESTADO DE PUEBLA		
POBLACIÓN OBJETIVO: PERSONAS CON CARENCIA ALIMENTARIA UBICADOS PREFERENTEMENTE EN MUNICIPIOS O LOCALIDADES URBANAS, RURALES O INDÍGENAS DE ALTO Y MUY ALTO GRADO DE MARGINACIÓN.		

Alineación

Plan Estatal de Desarrollo 2019 - 2024

PLAN ESTATAL DE DESARROLLO

EJE: 04 DISMINUCIÓN DE LAS DESIGUALDADES

OBJETIVO: 04 REDUCIR LA POBREZA Y LA BRECHA DE DESIGUALDAD SOCIAL, ENTRE LAS PERSONAS Y LAS REGIONES, CON UN ENFOQUE SOSTENIBLE.

ESTRATEGIA: 01 GENERAR LAS CONDICIONES QUE PERMITAN MEJORAR EL BIENESTAR INTEGRAL DE LAS PERSONAS.

LÍNEA DE ACCIÓN: 06 FORTALECER LAS ESTRATEGIAS QUE PERMITAN INCREMENTAR EL ACCESO A LA ALIMENTACIÓN A LAS PERSONAS EN SITUACIÓN DE VULNERABILIDAD, CON UN ENFOQUE INTEGRAL.

Programas Derivados del Plan Estatal de Desarrollo 2019 - 2024

PROGRAMA INSTITUCIONAL: 17 SISTEMA PARA EL DESARROLLO INTEGRAL DE LA FAMILIA DEL ESTADO DE PUEBLA

Programas Especiales (Transversales)

PROGRAMA ESPECIAL: 04 PROGRAMA ESPECIAL DE NIÑAS, NIÑOS Y ADOLESCENTES

Objetivos, Indicadores y Metas de la MIR

FIN

RESUMEN NARRATIVO	INDICADOR	MEDIOS DE VERIFICACIÓN		SUPUESTO
CONTRIBUIR A REDUCIR LA POBLACIÓN CON CARENCIA POR ACCESO A LA ALIMENTACIÓN NUTRITIVA Y DE CALIDAD EN EL ESTADO MEDIANTE LA ATENCIÓN OPORTUNA DE PERSONAS CON APOYO ALIMENTARIO.	PORCENTAJE DE LA POBLACIÓN CON CARENCIA POR ACCESO A LA ALIMENTACIÓN NUTRITIVA Y DE CALIDAD EN EL ESTADO DE PUEBLA.	CUADRO RESUMEN POR ENTIDAD FEDERATIVA: "ANEXO ESTADÍSTICO DE POBREZA EN PUEBLA 2024", PUBLICADO POR EL CONSEJO NACIONAL DE EVALUACIÓN DE LA POLÍTICA DE DESARROLLO SOCIAL (CONEVAL), PERIODICIDAD BIENAL. INFORMACIÓN DISPONIBLE EN: coneval.org.mx		LA INFLACIÓN NO AFECTA DE MANERA SIGNIFICATIVA EL PRECIO DE LOS PRODUCTOS QUE INTEGRAN LOS APOYOS ALIMENTARIOS, POR LO QUE ES POSIBLE LA ADQUISICIÓN COMPLETA DE LOS INSUMOS.
	TIPO ESTRATÉGICO	DIMENSIÓN EFICACIA	FRECUENCIA ANUAL	META 30.70
				MÉTODO DE CÁLCULO DATO ABSOLUTO

PROPÓSITO

RESUMEN NARRATIVO	INDICADOR	MEDIOS DE VERIFICACIÓN		SUPUESTO
LA POBLACIÓN VULNERABLE POR CARENCIA DE ACCESO A LA ALIMENTACIÓN NUTRITIVA Y DE CALIDAD DEL ESTADO DE PUEBLA RECIBE APOYOS Y CAPACITACIONES EN MATERIA ALIMENTARIA.	NÚMERO DE PERSONAS CON CARENCIA POR ACCESO A LA ALIMENTACIÓN NUTRITIVA Y DE CALIDAD QUE HABITAN PREFERENTEMENTE EN ZONAS DE ALTO Y MUY ALTO GRADO DE MARGINACIÓN QUE SON BENEFICIADAS POR PROGRAMAS O SERVICIOS DE ASISTENCIA ALIMENTARIA.	SISTEMA PARA EL DESARROLLO INTEGRAL DE LA FAMILIA DEL ESTADO DE PUEBLA: "TABLEROS DE CONTROL DE METAS Y BASES DE DATOS DE LA DIRECCIÓN DE ALIMENTACIÓN Y DESARROLLO COMUNITARIO". FRECUENCIA DE MEDICIÓN ANUAL		EL FALLO DE LAS LICITACIONES PARA LA ADQUISICIÓN DE LOS INSUMOS DE LOS APOYOS ALIMENTARIOS SE REALIZA EN TIEMPO Y FORMA.
	TIPO ESTRATÉGICO	DIMENSIÓN EFICACIA	FRECUENCIA ANUAL	META 691,589.00
				MÉTODO DE CÁLCULO DATO ABSOLUTO



MATRIZ DE INDICADORES PARA RESULTADOS

E046 - PROGRAMA DE APOYO ALIMENTARIO

COMPONENTE 1

RESUMEN NARRATIVO	INDICADOR	MEDIOS DE VERIFICACIÓN		SUPUESTO
APOYOS ALIMENTARIOS PARA MUJERES POBLANAS UBICADAS PREFERENTEMENTE EN MUNICIPIOS URBANOS O RURALES DE ALTO Y MUY ALTO GRADO DE MARGINACIÓN OTORGADOS.	<p>PORCENTAJE DE APOYOS ALIMENTARIOS PARA MUJERES POBLANAS UBICADAS PREFERENTEMENTE EN MUNICIPIOS URBANOS, RURALES O INDÍGENAS DE ALTO Y MUY ALTO GRADO DE MARGINACIÓN OTORGADOS.</p>	<p>DIRECCIÓN DE ALIMENTACIÓN Y DESARROLLO COMUNITARIO DEL SISTEMA PARA EL DESARROLLO INTEGRAL DE LA FAMILIA DEL ESTADO DE PUEBLA (SEDIF): "TABLEROS DE CONTROL Y BASES DE DATOS DE LOS PROGRAMAS SOCIALES ALIMENTARIOS", FRECUENCIA DE MEDICIÓN TRIMESTRAL. INFORMACIÓN DISPONIBLE EN: https://difestatal.puebla.gob.mx/programas-1</p>		<p>LAS MUJERES SOLICITAN EL APOYO Y CUMPLEN CON LA DOCUMENTACIÓN SOLICITADA PARA RECIBIR LOS APOYOS.</p>
	<p>TIPO GESTIÓN</p> <p>DIMENSIÓN EFICIENCIA</p>	<p>FRECUENCIA ANUAL</p> <p>META 100.00</p>	<p>MÉTODO DE CÁLCULO (V1/V2)*100</p>	

COMPONENTE 2

RESUMEN NARRATIVO	INDICADOR	MEDIOS DE VERIFICACIÓN		SUPUESTO
APOYOS ALIMENTARIOS PARA PERSONAS ADULTAS MAYORES UBICADOS PREFERENTEMENTE EN MUNICIPIOS URBANOS O RURALES DE ALTO Y MUY ALTO GRADO DE MARGINACIÓN OTORGADOS.	<p>PORCENTAJE DE APOYOS ALIMENTARIOS PARA PERSONAS ADULTAS MAYORES OTORGADOS.</p>	<p>DIRECCIÓN DE ALIMENTACIÓN Y DESARROLLO COMUNITARIO DEL SISTEMA PARA EL DESARROLLO INTEGRAL DE LA FAMILIA DEL ESTADO DE PUEBLA (SEDIF): "TABLEROS DE CONTROL Y BASES DE DATOS DE LOS PROGRAMAS SOCIALES ALIMENTARIOS", FRECUENCIA DE MEDICIÓN TRIMESTRAL. INFORMACIÓN DISPONIBLE EN: https://difestatal.puebla.gob.mx/programas-1</p>		<p>LOS ADULTOS MAYORES SOLICITAN Y PRESENTAN LA DOCUMENTACIÓN OFICIAL PARA RECIBIR LOS APOYOS.</p>
	<p>TIPO GESTIÓN</p> <p>DIMENSIÓN EFICIENCIA</p>	<p>FRECUENCIA ANUAL</p> <p>META 100.00</p>	<p>MÉTODO DE CÁLCULO (V1/V2)*100</p>	

COMPONENTE 3

RESUMEN NARRATIVO	INDICADOR	MEDIOS DE VERIFICACIÓN		SUPUESTO
APOYOS ALIMENTARIOS PARA PERSONAS CON DISCAPACIDAD UBICADOS PREFERENTEMENTE EN MUNICIPIOS URBANOS O RURALES DE ALTO Y MUY ALTO GRADO DE MARGINACIÓN OTORGADOS.	<p>PORCENTAJE DE APOYOS ALIMENTARIOS A PERSONAS CON DISCAPACIDAD OTORGADOS.</p>	<p>DIRECCIÓN DE ALIMENTACIÓN Y DESARROLLO COMUNITARIO DEL SISTEMA PARA EL DESARROLLO INTEGRAL DE LA FAMILIA DEL ESTADO DE PUEBLA (SEDIF): "TABLEROS DE CONTROL Y BASES DE DATOS DE LOS PROGRAMAS SOCIALES ALIMENTARIOS", FRECUENCIA DE MEDICIÓN TRIMESTRAL. INFORMACIÓN DISPONIBLE EN: https://difestatal.puebla.gob.mx/programas-1</p>		<p>LAS PERSONAS CON ALGUNA DISCAPACIDAD SOLICITAN Y CUMPLEN CON LOS REQUISITOS PARA RECIBIR LOS APOYOS.</p>
	<p>TIPO GESTIÓN</p> <p>DIMENSIÓN EFICIENCIA</p>	<p>FRECUENCIA ANUAL</p> <p>META 100.00</p>	<p>MÉTODO DE CÁLCULO (V1/V2)*100</p>	

COMPONENTE 4

RESUMEN NARRATIVO	INDICADOR	MEDIOS DE VERIFICACIÓN		SUPUESTO
APOYOS ALIMENTARIOS PARA NIÑAS, NIÑOS Y ADOLESCENTES UBICADOS PREFERENTEMENTE EN MUNICIPIOS URBANOS O RURALES DE ALTO Y MUY ALTO GRADO DE MARGINACIÓN OTORGADOS.	<p>PORCENTAJE DE APOYOS ALIMENTARIOS PARA NIÑAS, NIÑOS Y ADOLESCENTES OTORGADOS.</p>	<p>DIRECCIÓN DE ALIMENTACIÓN Y DESARROLLO COMUNITARIO DEL SISTEMA PARA EL DESARROLLO INTEGRAL DE LA FAMILIA DEL ESTADO DE PUEBLA (SEDIF): "TABLEROS DE CONTROL Y BASES DE DATOS DE LOS PROGRAMAS SOCIALES ALIMENTARIOS", FRECUENCIA DE MEDICIÓN TRIMESTRAL. INFORMACIÓN DISPONIBLE EN: https://difestatal.puebla.gob.mx/programas-1</p>		<p>LOS TUTORES DE LOS NIÑOS, NIÑAS Y ADOLESCENTES SUSCEPTIBLES DE RECIBIR EL APOYO LO SOLICITAN Y CUMPLEN CON LA DOCUMENTACIÓN OFICIAL.</p>
	<p>TIPO GESTIÓN</p> <p>DIMENSIÓN EFICIENCIA</p>	<p>FRECUENCIA ANUAL</p> <p>META 100.00</p>	<p>MÉTODO DE CÁLCULO (V1/V2)*100</p>	



MATRIZ DE INDICADORES PARA RESULTADOS

E046 - PROGRAMA DE APOYO ALIMENTARIO

COMPONENTE 5

RESUMEN NARRATIVO	INDICADOR	MEDIOS DE VERIFICACIÓN		SUPUESTO
APOYOS ALIMENTARIOS PARA POBLACIÓN ABIERTA UBICADOS PREFERENTEMENTE EN MUNICIPIOS URBANOS O RURALES DE ALTO Y MUY ALTO GRADO DE MARGINACIÓN OTORGADOS.	PORCENTAJE DE APOYOS ALIMENTARIOS PARA POBLACIÓN ABIERTA OTORGADOS.	DIRECCIÓN DE ALIMENTACIÓN Y DESARROLLO COMUNITARIO DEL SISTEMA PARA EL DESARROLLO INTEGRAL DE LA FAMILIA DEL ESTADO DE PUEBLA (SEDIF); "TABLEROS DE CONTROL Y BASES DE DATOS DE LOS PROGRAMAS SOCIALES ALIMENTARIOS", FRECUENCIA DE MEDICIÓN TRIMESTRAL. INFORMACIÓN DISPONIBLE EN: https://difestatal.puebla.gob.mx/programas-1		LAS PERSONAS SOLICITAN Y CUMPLEN CON LA DOCUMENTACIÓN NECESARIA PARA RECIBIR LOS APOYOS EN LOS CENTROS DE ASISTENCIA.
	TIPO GESTIÓN	DIMENSIÓN EFICIENCIA	FRECUENCIA ANUAL	META 100.00

MATRIZ DE INDICADORES PARA RESULTADOS

E047 - PRESTACIÓN DE SERVICIOS DE ASISTENCIA SOCIAL PARA EL BIENESTAR FAMILIAR

Datos de Identificación del Programa Presupuestario

RESPONSABLE DEL PP	INSTANCIA(S) EJECUTORA(S) DEL PP	IMPORTE : \$ 385,538,541.00
RAMO : 09 - SALUD	042 - SISTEMA PARA EL DESARROLLO INTEGRAL DE LA FAMILIA DEL ESTADO DE PUEBLA	385,538,541.00
INSTITUCIÓN : 042 - SISTEMA PARA EL DESARROLLO INTEGRAL DE LA FAMILIA DEL ESTADO DE PUEBLA		
UNIDAD RESPONSABLE : DA2V - SISTEMA PARA EL DESARROLLO INTEGRAL DE LA FAMILIA DEL ESTADO DE PUEBLA		
POBLACIÓN OBJETIVO : PERSONAS QUE SE ENCUENTRA EN SITUACIÓN DE POBREZA, YA QUE TIENE AL MENOS UNA CARENCIA SOCIAL Y SU INGRESO ES INSUFICIENTE PARA ADQUIRIR LOS BIENES Y SERVICIOS QUE REQUIERE PARA SATISFACER SUS NECESIDADES ALIMENTARIAS Y NO ALIMENTARIAS.		

Alineación

Plan Estatal de Desarrollo 2019 - 2024

PLAN ESTATAL DE DESARROLLO

EJE: 04 DISMINUCIÓN DE LAS DESIGUALDADES

OBJETIVO: 04 REDUCIR LA POBREZA Y LA BRECHA DE DESIGUALDAD SOCIAL, ENTRE LAS PERSONAS Y LAS REGIONES, CON UN ENFOQUE SOSTENIBLE.

ESTRATEGIA: 01 GENERAR LAS CONDICIONES QUE PERMITAN MEJORAR EL BIENESTAR INTEGRAL DE LAS PERSONAS.

LÍNEA DE ACCIÓN: 08 IMPULSAR LA FORMACIÓN INTEGRAL EN EL DESARROLLO DE CONOCIMIENTO, HABILIDADES, VALORES, CULTURA, CUIDADO PERSONAL Y DEL MEDIO AMBIENTE.

LÍNEA DE ACCIÓN: 10 MEJORAR LA MOVILIDAD SEGURA PROPICIANDO CONDICIONES DE ACCESIBILIDAD PARA LAS PERSONAS.

ESTRATEGIA: 02 GENERAR ESQUEMAS ORIENTADOS A DISMINUIR LAS BRECHAS DE DESIGUALDAD EN LAS REGIONES DEL ESTADO.

LÍNEA DE ACCIÓN: 01 IMPULSAR ACCIONES ORIENTADAS A DISMINUIR LAS CARENCIAS SOCIALES CON CRITERIOS DE CALIDAD, ACCESIBILIDAD Y DISPONIBILIDAD EN LAS REGIONES DEL ESTADO.

Programas Derivados del Plan Estatal de Desarrollo 2019 - 2024

PROGRAMA INSTITUCIONAL : 17 SISTEMA PARA EL DESARROLLO INTEGRAL DE LA FAMILIA DEL ESTADO DE PUEBLA

Programas Especiales (Transversales)

PROGRAMA ESPECIAL : 01 PROGRAMA ESPECIAL DE INFRAESTRUCTURA

PROGRAMA ESPECIAL : 03 PROGRAMA ESPECIAL DE IGUALDAD SUSTANTIVA

PROGRAMA ESPECIAL : 04 PROGRAMA ESPECIAL DE NIÑAS, NIÑOS Y ADOLESCENTES

Objetivos, Indicadores y Metas de la MIR

FIN

RESUMEN NARRATIVO	INDICADOR	MEDIOS DE VERIFICACIÓN		SUPUESTO
CONTRIBUIR A DISMINUIR LA VULNERABILIDAD DE LAS PERSONAS EN SITUACIÓN DE POBREZA MULTIDIMENSIONAL MEDIANTE LA PRESTACIÓN DE SERVICIOS ASISTENCIALES.	PORCENTAJE DE LA POBLACIÓN CON AL MENOS UNA CARENCIA SOCIAL EN EL ESTADO DE PUEBLA.	CUADRO RESUMEN POR ENTIDAD FEDERATIVA: "ANEXO ESTADÍSTICO DE POBREZA EN PUEBLA 2024", PUBLICADO POR EL CONSEJO NACIONAL DE EVALUACIÓN DE LA POLÍTICA DE DESARROLLO SOCIAL (CONEVAL). INFORMACIÓN DISPONIBLE EN: coneval.org.mx		QUE LA POBLACIÓN OBJETIVO ASISTA A SOLICITAR LOS SERVICIOS ASISTENCIALES REQUERIDOS.
	TIPO ESTRATÉGICO	DIMENSIÓN EFICACIA	FRECUENCIA BIENAL	MÉTODO DE CÁLCULO DATO ABSOLUTO
			META 80.20	

PROPÓSITO

RESUMEN NARRATIVO	INDICADOR	MEDIOS DE VERIFICACIÓN		SUPUESTO
LA POBLACIÓN VULNERABLE POR ALGUNA CARENCIA SOCIAL TIENE ACCESO A SERVICIOS DE ASISTENCIA SOCIAL INTEGRAL.	NÚMERO DE PERSONAS CON CARENCIAS SOCIALES ATENDIDAS POR EL PROGRAMA DURANTE EL EJERCICIO FISCAL.	TABLEROS DE CONTROL DE METAS Y BASES DE DATOS DE LAS DIRECCIONES DEL SISTEMA PARA EL DESARROLLO INTEGRAL DE LA FAMILIA DEL ESTADO DE PUEBLA (SEDF). FRECUENCIA DE MEDICIÓN ANUAL. ÚLTIMA INFORMACIÓN PRELIMINAR DISPONIBLE JUNIO 2022		QUE LOS USUARIOS DE LOS SERVICIOS DE ASISTENCIA SOCIAL LOS SOLICITEN.
	TIPO ESTRATÉGICO	DIMENSIÓN EFICACIA	FRECUENCIA ANUAL	MÉTODO DE CÁLCULO DATO ABSOLUTO
			META 538,391.00	



MATRIZ DE INDICADORES PARA RESULTADOS

E047 - PRESTACIÓN DE SERVICIOS DE ASISTENCIA SOCIAL PARA EL BIENESTAR FAMILIAR

COMPONENTE 1

RESUMEN NARRATIVO	INDICADOR	MEDIOS DE VERIFICACIÓN		SUPUESTO
APOYOS ASISTENCIALES A MUJERES POBLANAS EN SITUACIÓN DE VULNERABILIDAD POR CARENCIAS SOCIALES OTORGADOS.	PORCENTAJE DE APOYOS ASISTENCIALES A MUJERES POBLANAS EN SITUACIÓN DE VULNERABILIDAD POR CARENCIAS SOCIALES OTORGADOS.	SISTEMA DE MONITOREO Y SEGUIMIENTO DE METAS DEL SISTEMA PARA EL DESARROLLO INTEGRAL DE LA FAMILIA DEL ESTADO DE PUEBLA (SEDIF): "TABLEROS DE CONTROL DE METAS DE LAS UNIDADES RESPONSABLES". PERIODICIDAD TRIMESTRAL		LAS MUJERES POBLANAS EN SITUACIÓN DE VULNERABILIDAD SOLICITAN LOS APOYOS QUE OFRECE EL SISTEMA PARA EL DESARROLLO INTEGRAL DE LA FAMILIA DEL ESTADO DE PUEBLA (SEDIF).
	TIPO GESTIÓN	DIMENSIÓN EFICIENCIA	FRECUENCIA ANUAL	META 100.00

COMPONENTE 2

RESUMEN NARRATIVO	INDICADOR	MEDIOS DE VERIFICACIÓN		SUPUESTO
APOYOS ASISTENCIALES A ADULTOS MAYORES EN SITUACIÓN DE VULNERABILIDAD POR CARENCIAS SOCIALES OTORGADOS.	PORCENTAJE DE APOYOS ASISTENCIALES A ADULTOS MAYORES EN SITUACIÓN DE VULNERABILIDAD POR CARENCIAS SOCIALES OTORGADOS.	SISTEMA DE MONITOREO Y SEGUIMIENTO DE METAS DEL SISTEMA PARA EL DESARROLLO INTEGRAL DE LA FAMILIA DEL ESTADO DE PUEBLA (SEDIF): "TABLEROS DE CONTROL DE METAS DE LAS UNIDADES RESPONSABLES". PERIODICIDAD TRIMESTRAL		LOS ADULTOS MAYORES EN SITUACIÓN DE VULNERABILIDAD SOLICITAN LOS APOYOS QUE OFRECE EL SISTEMA PARA EL DESARROLLO INTEGRAL DE LA FAMILIA DEL ESTADO DE PUEBLA (SEDIF).
	TIPO GESTIÓN	DIMENSIÓN EFICIENCIA	FRECUENCIA ANUAL	META 100.00

COMPONENTE 3

RESUMEN NARRATIVO	INDICADOR	MEDIOS DE VERIFICACIÓN		SUPUESTO
APOYOS ASISTENCIALES PARA PERSONAS CON DISCAPACIDAD EN SITUACIÓN DE VULNERABILIDAD POR CARENCIAS SOCIALES OTORGADOS.	PORCENTAJE DE APOYOS ASISTENCIALES PARA PERSONAS EN SITUACIÓN DE VULNERABILIDAD POR CARENCIAS SOCIALES CON DISCAPACIDAD OTORGADOS.	SISTEMA DE MONITOREO Y SEGUIMIENTO DE METAS DEL SISTEMA PARA EL DESARROLLO INTEGRAL DE LA FAMILIA DEL ESTADO DE PUEBLA (SEDIF): "TABLEROS DE CONTROL DE METAS DE LAS UNIDADES RESPONSABLES". PERIODICIDAD TRIMESTRAL		QUE LAS PERSONAS CON DISCAPACIDAD O EN RIESGO POTENCIAL DE PRESENTARLA ACUDAN A LAS ESTANCIAS DEL SISTEMA PARA EL DESARROLLO INTEGRAL DE LA FAMILIA DEL ESTADO DE PUEBLA (SEDIF) A RECIBIR LOS APOYOS.
	TIPO GESTIÓN	DIMENSIÓN EFICIENCIA	FRECUENCIA ANUAL	META 100.00

COMPONENTE 4

RESUMEN NARRATIVO	INDICADOR	MEDIOS DE VERIFICACIÓN		SUPUESTO
APOYOS ASISTENCIALES PARA NIÑAS, NIÑOS Y ADOLESCENTES EN SITUACIÓN DE VULNERABILIDAD POR CARENCIAS SOCIALES OTORGADOS.	PORCENTAJE DE APOYOS ASISTENCIALES PARA NIÑAS, NIÑOS Y ADOLESCENTES EN SITUACIÓN DE VULNERABILIDAD POR CARENCIAS SOCIALES OTORGADOS.	SISTEMA DE MONITOREO Y SEGUIMIENTO DE METAS DEL SISTEMA PARA EL DESARROLLO INTEGRAL DE LA FAMILIA DEL ESTADO DE PUEBLA (SEDIF): "TABLEROS DE CONTROL DE METAS DE LAS UNIDADES RESPONSABLES". PERIODICIDAD TRIMESTRAL		LOS TUTORES RESPONSABLES DE LOS NIÑOS, NIÑAS Y ADOLESCENTES, EN SITUACIÓN DE VULNERABILIDAD SOLICITAN LOS APOYOS QUE OFRECE EL SISTEMA PARA EL DESARROLLO INTEGRAL DE LA FAMILIA DEL ESTADO DE PUEBLA (SEDIF).
	TIPO GESTIÓN	DIMENSIÓN EFICIENCIA	FRECUENCIA ANUAL	META 100.00

COMPONENTE 5

RESUMEN NARRATIVO	INDICADOR	MEDIOS DE VERIFICACIÓN		SUPUESTO
APOYOS ASISTENCIALES PARA POBLACIÓN ABIERTA EN SITUACIÓN DE VULNERABILIDAD POR CARENCIAS SOCIALES OTORGADOS.	PORCENTAJE DE APOYOS ASISTENCIALES PARA POBLACIÓN ABIERTA EN SITUACIÓN DE VULNERABILIDAD POR CARENCIAS SOCIALES OTORGADOS.	SISTEMA DE MONITOREO Y SEGUIMIENTO DE METAS DEL SISTEMA PARA EL DESARROLLO INTEGRAL DE LA FAMILIA DEL ESTADO DE PUEBLA (SEDIF): "TABLEROS DE CONTROL DE METAS DE LAS UNIDADES RESPONSABLES". PERIODICIDAD TRIMESTRAL		LA POBLACIÓN ABIERTA EN SITUACIÓN DE VULNERABILIDAD SOLICITA LOS APOYOS QUE OFRECE EL SISTEMA PARA EL DESARROLLO INTEGRAL DE LA FAMILIA DEL ESTADO DE PUEBLA (SEDIF).
	TIPO GESTIÓN	DIMENSIÓN EFICIENCIA	FRECUENCIA ANUAL	META 100.00



MATRIZ DE INDICADORES PARA RESULTADOS

P007 - RECTORÍA EN SALUD

Datos de Identificación del Programa Presupuestario

RESPONSABLE DEL PP	INSTANCIA(S) EJECUTORA(S) DEL PP	IMPORTE : \$ 275,446,246.00
RAMO : 09 - SALUD	013 - SERVICIOS DE SALUD DEL ESTADO DE PUEBLA	275,446,246.00
INSTITUCIÓN : 013 - SERVICIOS DE SALUD DEL ESTADO DE PUEBLA		
UNIDAD RESPONSABLE : 1000 - OFICINA DEL C. SECRETARIO		
POBLACIÓN OBJETIVO : POBLACIÓN SIN SEGURIDAD SOCIAL LABORAL DEL ESTADO DE PUEBLA		

Alineación

Plan Estatal de Desarrollo 2019 - 2024

PLAN ESTATAL DE DESARROLLO

EJE: 04 DISMINUCIÓN DE LAS DESIGUALDADES

OBJETIVO: 04 REDUCIR LA POBREZA Y LA BRECHA DE DESIGUALDAD SOCIAL, ENTRE LAS PERSONAS Y LAS REGIONES, CON UN ENFOQUE SOSTENIBLE.

ESTRATEGIA: 01 GENERAR LAS CONDICIONES QUE PERMITAN MEJORAR EL BIENESTAR INTEGRAL DE LAS PERSONAS.

LÍNEA DE ACCIÓN: 03 INCREMENTAR EL ACCESO A LOS SERVICIOS DE SALUD CON UN ENFOQUE EQUITATIVO E INCLUYENTE.

Programas Derivados del Plan Estatal de Desarrollo 2019 - 2024

PROGRAMA SECTORIAL : 08 PROGRAMA SECTORIAL DE SALUD

Programas Especiales (Transversales)

PROGRAMA ESPECIAL : 01 PROGRAMA ESPECIAL DE INFRAESTRUCTURA

Objetivos, Indicadores y Metas de la MIR

FIN

RESUMEN NARRATIVO	INDICADOR	MEDIOS DE VERIFICACIÓN		SUPUESTO
CONTRIBUIR A REDUCIR LA TASA DE MORBILIDAD MEDIANTE LA TRANSFORMACIÓN DE LOS SERVICIOS DE SALUD PARA MEJORAR LA CALIDAD DE LA ATENCIÓN A LAS PERSONAS.	TASA DE MORBILIDAD GENERAL.	PLATAFORMA CUBOS SISTEMA DE INFORMACIÓN EN SALUD (SIS), DE LA DIRECCIÓN GENERAL DE INFORMACIÓN EN SALUD (FRECUENCIA DE MEDICIÓN ANUAL). INFORMACIÓN DISPONIBLE EN: http://www.dgis.salud.gob.mx/contenidos/basesdedatos/bdc_servici_ossis_gobmx.html		LAS USUARIAS Y USUARIOS SE INTERESAN POR RECIBIR ATENCIÓN MÉDICA ANTE CUALQUIER ENFERMEDAD QUE PRESENTEN.
	TIPO ESTRATÉGICO	DIMENSIÓN EFICACIA	FRECUENCIA ANUAL	META 7,322.22

PROPÓSITO

RESUMEN NARRATIVO	INDICADOR	MEDIOS DE VERIFICACIÓN		SUPUESTO
LA POBLACIÓN ABIERTA ES ATENDIDA EN LAS UNIDADES MÉDICAS DE MANERA DIGNA Y ADECUADA.	PORCENTAJE DE SATISFACCIÓN DE LOS USUARIOS POR EL TRATO ADECUADO Y DIGNO.	PLATAFORMA DE LA DIRECCIÓN GENERAL DE CALIDAD Y EDUCACIÓN EN SALUD: "SISTEMA DE LA ENCUESTA DE SATISFACCIÓN, TRATO ADECUADO Y DIGNO (SESTAD)". INFORMACIÓN DISPONIBLE EN: http://desdgoes.salud.gob.mx/sestad/index.php		LA PONDERACIÓN REALIZADA POR LA DIRECCIÓN GENERAL DE CALIDAD Y EDUCACIÓN EN SALUD SE PUBLICA EN TIEMPO Y FORMA.
	TIPO ESTRATÉGICO	DIMENSIÓN EFICACIA	FRECUENCIA ANUAL	META 90.00



MATRIZ DE INDICADORES PARA RESULTADOS

PO07 - RECTORÍA EN SALUD

COMPONENTE 1

RESUMEN NARRATIVO	INDICADOR	MEDIOS DE VERIFICACIÓN		SUPUESTO
MÉDICOS EN CONTACTO CON EL PACIENTE INCREMENTADOS.	TASA DE MÉDICOS GENERALES Y ESPECIALISTAS POR CADA 1,000 HABITANTES.	DEPARTAMENTO DE SISTEMAS DE INFORMACIÓN EN SALUD (FRECUENCIA DE MEDICIÓN ANUAL). INFORMACIÓN DISPONIBLE EN: http://www.dgis.salud.gob.mx/contenidos/sinais/subsistema_sinerhias.html		SE CUENTA CON UN NÚMERO MAYOR DE MÉDICOS QUE PERMITEN ACERCARSE A LA MEDIA NACIONAL DE MÉDICOS POR CADA 1,000 HABITANTES, DE IGUAL MANERA SE OTORGAN LOS SUFICIENTES RECURSOS PARA SU CONTRATACIÓN.
	TIPO ESTRATÉGICO	DIMENSIÓN EFICACIA	FRECUENCIA ANUAL	MÉTODO DE CÁLCULO (V1/V2)*BASE

COMPONENTE 2

RESUMEN NARRATIVO	INDICADOR	MEDIOS DE VERIFICACIÓN		SUPUESTO
ESTABLECIMIENTOS DE ATENCIÓN MÉDICA ACREDITADOS.	PORCENTAJE DE ESTABLECIMIENTOS DE ATENCIÓN MÉDICA ACREDITADOS QUE PRESTAN SERVICIOS A LA POBLACIÓN SIN SEGURIDAD SOCIAL EN EL ESTADO DE PUEBLA.	PROGRAMA ESTATAL DE ACREDITACIÓN 2023 (FRECUENCIA DE MEDICIÓN ANUAL)		LA DIRECCIÓN GENERAL DE CALIDAD Y EDUCACIÓN EN SALUD AUTORIZA EL PROGRAMA ANUAL DE ACREDITACIÓN.
	TIPO GESTIÓN	DIMENSIÓN CALIDAD	FRECUENCIA ANUAL	MÉTODO DE CÁLCULO (V1/V2)*100

COMPONENTE 3

RESUMEN NARRATIVO	INDICADOR	MEDIOS DE VERIFICACIÓN		SUPUESTO
ATENCIÓNES DE INCONFORMIDADES POR ORIENTACIÓN, ASESORÍA Y GESTIÓN EN LA COMISIÓN ESTATAL DE ARBITRAJE MÉDICO ATENDIDAS.	PORCENTAJE DE INCONFORMIDADES RESUELTAS POR ASESORÍA, GESTIÓN Y ORIENTACIÓN.	REPORTE INTERNO DE LA COMISIÓN ESTATAL DE ARBITRAJE MÉDICO: "SISTEMA DE ATENCIÓN DE LA QUEJA MÉDICA ESTATAL", VERSIÓN 4. CUADRO 1 "ASUNTOS RECIBIDOS POR TIPO DE SERVICIO OFRECIDO" Y CUADRO 2 "ASUNTOS CONCLUIDOS POR TIPO DE SERVICIO OFRECIDO" (FRECUENCIA DE MEDICIÓN MENSUAL)		LA POBLACIÓN ACUDE A LA COMISIÓN DE ARBITRAJE MÉDICO COMO MEDIO ALTERNATIVO PARA LA SOLUCIÓN DE LA CONTROVERSIA MÉDICA.
	TIPO GESTIÓN	DIMENSIÓN EFICACIA	FRECUENCIA MENSUAL	MÉTODO DE CÁLCULO (V1/V2)*100

COMPONENTE 4

RESUMEN NARRATIVO	INDICADOR	MEDIOS DE VERIFICACIÓN		SUPUESTO
ATENCIÓNES DE SALUD PROGRAMADAS CON EL RECURSO DEL FONDO DE APORTACIONES A LOS SERVICIOS DE SALUD PRESUPUESTADO.	PORCENTAJE DE ATENCIONES PARA LA SALUD PROGRAMADAS CON RECURSO ASIGNADO.	DATOS REGISTRADOS PARA EL ANTEPROYECTO DE PRESUPUESTO DE EGRESOS DE LA FEDERACIÓN INGRESADOS EN EL "SISTEMA WEB DE INTEGRACIÓN PROGRAMÁTICA PRESUPUESTAL DE LA SECRETARÍA DE SALUD (SWIPPSS)". INFORMACIÓN DISPONIBLE EN: https://appdgpyp.salud.gob.mx/R33/index.php		LA DIRECCIÓN GENERAL DE PROGRAMACIÓN Y PRESUPUESTO AUTORIZA LA ESTRUCTURA PROGRAMÁTICA DE LA ENTIDAD PROPUESTA.
	TIPO GESTIÓN	DIMENSIÓN EFICACIA	FRECUENCIA ANUAL	MÉTODO DE CÁLCULO (V1/V2)*100

MATRIZ DE INDICADORES PARA RESULTADOS

R012 - PROGRAMA DE INSTRUMENTACIÓN PARA LA MEJORA DE SERVICIOS DE SALUD

Datos de Identificación del Programa Presupuestario

RESPONSABLE DEL PP	INSTANCIA(S) EJECUTORA(S) DEL PP	IMPORTE: \$ 100,000,000.00
RAMO: 09 - SALUD	013 - SERVICIOS DE SALUD DEL ESTADO DE PUEBLA	100,000,000.00
INSTITUCIÓN: 013 - SERVICIOS DE SALUD DEL ESTADO DE PUEBLA		
UNIDAD RESPONSABLE: 1000 - OFICINA DEL C. SECRETARIO		
POBLACIÓN OBJETIVO: POBLACIÓN BENEFICIARIA DE LOS SERVICIOS DE SALUD DEL ESTADO DE PUEBLA		

Alineación

Plan Estatal de Desarrollo 2019 - 2024

PLAN ESTATAL DE DESARROLLO

EJE: 04 DISMINUCIÓN DE LAS DESIGUALDADES

OBJETIVO: 04 REDUCIR LA POBREZA Y LA BRECHA DE DESIGUALDAD SOCIAL, ENTRE LAS PERSONAS Y LAS REGIONES, CON UN ENFOQUE SOSTENIBLE.

ESTRATEGIA: 01 GENERAR LAS CONDICIONES QUE PERMITAN MEJORAR EL BIENESTAR INTEGRAL DE LAS PERSONAS.

LÍNEA DE ACCIÓN: 03 INCREMENTAR EL ACCESO A LOS SERVICIOS DE SALUD CON UN ENFOQUE EQUITATIVO E INCLUYENTE.

Programas Derivados del Plan Estatal de Desarrollo 2019 - 2024

PROGRAMA SECTORIAL: 08 PROGRAMA SECTORIAL DE SALUD

Objetivos, Indicadores y Metas de la MIR

FIN

RESUMEN NARRATIVO	INDICADOR	MEDIOS DE VERIFICACIÓN		SUPUESTO
CONTRIBUIR A LA PRESTACIÓN EFECTIVA DE LOS SERVICIOS DE SALUD MEDIANTE LA INSTRUMENTACIÓN DE INFRAESTRUCTURA TECNOLÓGICA INTEGRAL.	PORCENTAJE DE AVANCE EN LA IMPLEMENTACIÓN DE LA INFRAESTRUCTURA TECNOLÓGICA PARA EL CONTROL Y GESTIÓN DE LOS SERVICIOS DE SALUD.	REGISTROS INTERNOS DEL DEPARTAMENTO DE TECNOLOGÍAS DE LA INFORMACIÓN Y TELECOMUNICACIONES DE LOS SERVICIOS DE SALUD DEL ESTADO DE PUEBLA (SIN LIGA)		SE CUENTA CON LA ASIGNACIÓN DEL RECURSO PREVISTA PARA LA PRIMERA ETAPA DEL PROYECTO.
	TIPO ESTRATÉGICO	DIMENSIÓN EFICACIA	FRECUENCIA ANUAL	META 50.00
				MÉTODO DE CÁLCULO (V1/V2)*100

PROPÓSITO

RESUMEN NARRATIVO	INDICADOR	MEDIOS DE VERIFICACIÓN		SUPUESTO
LAS UNIDADES MÉDICAS DE LOS SERVICIOS DE SALUD CUENTAN CON MECANISMOS TÉCNICOS Y EQUIPAMIENTO PARA LA ADMINISTRACIÓN Y MANEJO EFICIENTE DE LOS SERVICIOS DE SALUD.	PORCENTAJE DE UNIDADES MÉDICAS QUE CUENTAN CON LOS MECANISMOS TÉCNICOS Y EQUIPAMIENTO.	REGISTROS INTERNOS DEL DEPARTAMENTO DE TECNOLOGÍAS DE LA INFORMACIÓN Y TELECOMUNICACIONES DE LOS SERVICIOS DE SALUD DEL ESTADO DE PUEBLA (SIN LIGA)		SE CUENTA CON LAS CONDICIONES GEOGRÁFICAS ADECUADAS PARA ACCEDER A LAS UNIDADES MÉDICAS.
	TIPO ESTRATÉGICO	DIMENSIÓN EFICACIA	FRECUENCIA ANUAL	META 60.38
				MÉTODO DE CÁLCULO (V1/V2)*100

COMPONENTE 1

RESUMEN NARRATIVO	INDICADOR	MEDIOS DE VERIFICACIÓN		SUPUESTO
HERRAMIENTAS DE GESTIÓN Y CONTROL DE LOS SERVICIOS DE SALUD INSTRUMENTADAS.	PORCENTAJE DE ACCIONES DE IMPLEMENTACIÓN TERMINADAS.	REGISTROS INTERNOS DEL DEPARTAMENTO DE TECNOLOGÍAS DE LA INFORMACIÓN Y TELECOMUNICACIONES DE LOS SERVICIOS DE SALUD DEL ESTADO DE PUEBLA (SIN LIGA)		SE CUENTA CON LA CAPACIDAD TÉCNICA DEL PERSONAL DE LAS UNIDADES MÉDICAS PARA IMPLEMENTAR EL PROYECTO.
	TIPO GESTIÓN	DIMENSIÓN EFICACIA	FRECUENCIA ANUAL	META 100.00
				MÉTODO DE CÁLCULO (V1/V2)*100



RAMO: 10 BIENESTAR
PRESUPUESTO BASADO EN RESULTADOS



MATRIZ DE INDICADORES PARA RESULTADOS

E048 - ACERCAMIENTO Y CONCENTRACIÓN DE SERVICIOS GUBERNAMENTALES

Datos de Identificación del Programa Presupuestario

RESPONSABLE DEL PP	INSTANCIA(S) EJECUTORA(S) DEL PP	IMPORTE : \$ 44,659,962.00
RAMO : 10 - BIENESTAR	059 - SECRETARÍA DE BIENESTAR	44,659,962.00
INSTITUCIÓN : 059 - SECRETARÍA DE BIENESTAR		
UNIDAD RESPONSABLE : 2002 - DIRECCIÓN DE DESARROLLO MICRO REGIONAL		
POBLACIÓN OBJETIVO : PERSONAS QUE HABITAN EN LOS MUNICIPIOS DEL ESTADO QUE NO TIENEN ACCESO A SERVICIOS EN MATERIA DE ALIMENTACIÓN Y CALIDAD DE VIDA		

Alineación

Plan Estatal de Desarrollo 2019 - 2024

PLAN ESTATAL DE DESARROLLO

EJE: 04 DISMINUCIÓN DE LAS DESIGUALDADES

OBJETIVO: 04 REDUCIR LA POBREZA Y LA BRECHA DE DESIGUALDAD SOCIAL, ENTRE LAS PERSONAS Y LAS REGIONES, CON UN ENFOQUE SOSTENIBLE.

ESTRATEGIA: 01 GENERAR LAS CONDICIONES QUE PERMITAN MEJORAR EL BIENESTAR INTEGRAL DE LAS PERSONAS.

LÍNEA DE ACCIÓN: 06 FORTALECER LAS ESTRATEGIAS QUE PERMITAN INCREMENTAR EL ACCESO A LA ALIMENTACIÓN A LAS PERSONAS EN SITUACIÓN DE VULNERABILIDAD, CON UN ENFOQUE INTEGRAL.

ESTRATEGIA: 02 GENERAR ESQUEMAS ORIENTADOS A DISMINUIR LAS BRECHAS DE DESIGUALDAD EN LAS REGIONES DEL ESTADO.

LÍNEA DE ACCIÓN: 01 IMPULSAR ACCIONES ORIENTADAS A DISMINUIR LAS CARENCIAS SOCIALES CON CRITERIOS DE CALIDAD, ACCESIBILIDAD Y DISPONIBILIDAD EN LAS REGIONES DEL ESTADO.

LÍNEA DE ACCIÓN: 03 EMPRENDER ESQUEMAS DE COORDINACIÓN ENTRE LOS TRES NIVELES DE GOBIERNO PARA LOGRAR UN MEJOR DESARROLLO REGIONAL.

Programas Derivados del Plan Estatal de Desarrollo 2019 - 2024

PROGRAMA SECTORIAL : 10 PROGRAMA SECTORIAL DE BIENESTAR

Programas Especiales (Transversales)

PROGRAMA ESPECIAL : 02 PROGRAMA ESPECIAL DE PUEBLOS INDÍGENAS

PROGRAMA ESPECIAL : 03 PROGRAMA ESPECIAL DE IGUALDAD SUSTANTIVA

Objetivos, Indicadores y Metas de la MIR

FIN

RESUMEN NARRATIVO	INDICADOR	MEDIOS DE VERIFICACIÓN		SUPUESTO
CONTRIBUIR A DISMINUIR LA SITUACIÓN DE POBREZA MEDIANTE PROGRAMAS QUE PERMITAN EL BIENESTAR INTEGRAL DE LAS PERSONAS.	PORCENTAJE DE LA POBLACIÓN EN SITUACIÓN DE POBREZA EN EL ESTADO DE PUEBLA.	TABLA DE POBREZA MULTIDIMENSIONAL 2020 HTTPS://WWW.CONEVAL.ORG.MX/COORDINACION/ENTIDADES/PUEBLA/PAGINAS/PRINCIPAL.ASPX		LAS CONDICIONES MACROECONÓMICAS PERMITEN LA PARTICIPACIÓN SIMULTÁNEA DE LOS TRES ÓRDENES DE GOBIERNO.
	TIPO ESTRATÉGICO	DIMENSIÓN EFICACIA	FRECUENCIA BIENAL	META 62.40

PROPÓSITO

RESUMEN NARRATIVO	INDICADOR	MEDIOS DE VERIFICACIÓN		SUPUESTO
LAS Y LOS POBLANOS CON CARENCIA ALIMENTARIA SE ALIMENTAN CON PRODUCTOS VARIADOS Y NUTRITIVOS EN SUS MUNICIPIOS.	PORCENTAJE DE CARENCIAS POR ACCESO A LA ALIMENTACIÓN NUTRITIVA Y DE CALIDAD.	TABLA DE LA POBREZA MULTIDIMENSIONAL EN EL ESTADO DE PUEBLA, GENERADO POR EL CONSEJO NACIONAL DE EVALUACIÓN DE LA POLÍTICA DE DESARROLLO SOCIAL ENCONTRADO EN LA SIGUIENTE LIGA: HTTPS://WWW.CONEVAL.ORG.MX/COORDINACION/ENTIDADES/PUEBLA/PAGINAS/POBREZA_2020.ASPX		LOS HABITANTES INTERESADOS SE ALIMENTAN CON PRODUCTOS VARIADOS Y NUTRITIVOS A TRAVÉS DEL PROGRAMA INTEGRAL ALIMENTARIO.
	TIPO ESTRATÉGICO	DIMENSIÓN EFICACIA	FRECUENCIA BIENAL	META 30.80



MATRIZ DE INDICADORES PARA RESULTADOS

E048 - ACERCAMIENTO Y CONCENTRACIÓN DE SERVICIOS GUBERNAMENTALES

COMPONENTE 1

RESUMEN NARRATIVO	INDICADOR	MEDIOS DE VERIFICACIÓN		SUPUESTO
ALIMENTOS VARIADOS Y NUTRITIVOS PARA MEJORAR LA ALIMENTACIÓN DE LOS HABITANTES EN LOS MUNICIPIOS PARTICIPANTES ENTREGADOS.	PORCENTAJE DE ALIMENTOS VARIADOS Y NUTRITIVOS.	PADRÓN DE BENEFICIARIOS GENERADO POR LA DIRECCIÓN DE DESARROLLO MICRO REGIONAL CON DOMICILIO PARA RECIBIR SOLICITUDES DE INFORMACIÓN EN 20 ORIENTE 2036 COLONIA HUMBOLT		LOS HABITANTES BENEFICIADOS CON PRODUCTOS VARIADOS A TRAVÉS DE PROGRAMAS SOCIALES.
	TIPO GESTIÓN	DIMENSIÓN EFICACIA	FRECUENCIA SEMESTRAL	META 100.00

COMPONENTE 2

RESUMEN NARRATIVO	INDICADOR	MEDIOS DE VERIFICACIÓN		SUPUESTO
INSTALACIÓN DE MÓDULOS DE AUTOSUFICIENCIA ALIMENTARIA EN SUS MODALIDADES DE MÓDULOS INTEGRALES ALIMENTARIOS Y MÓDULOS AVÍCOLAS FAMILIARES A TRAVÉS DEL PROGRAMA INTEGRAL ALIMENTARIO OTORGADOS.	PORCENTAJE DE MÓDULOS DE AUTOSUFICIENCIA ALIMENTARIA.	ACTA ENTREGA RECEPCIÓN DE LOS MÓDULOS INTEGRALES ALIMENTARIOS Y MÓDULOS AVÍCOLAS FAMILIARES GENERADO POR LA DIRECCIÓN DE DESARROLLO MICRO REGIONAL CON DOMICILIO PARA RECIBIR SOLICITUDES DE INFORMACIÓN EN 20 ORIENTE 2036 COLONIA HUMBOLDT		SEGUIMIENTO POR PARTE DE LOS MUNICIPIOS A BENEFICIAR.
	TIPO ESTRATÉGICO	DIMENSIÓN EFICACIA	FRECUENCIA SEMESTRAL	META 100.00

Datos de Identificación del Programa Presupuestario

RESPONSABLE DEL PP	INSTANCIA(S) EJECUTORA(S) DEL PP	IMPORTE : \$ 9,941,361.00
RAMO : 10 - BIENESTAR	059 - SECRETARÍA DE BIENESTAR	9,941,361.00
INSTITUCIÓN : 059 - SECRETARÍA DE BIENESTAR		
UNIDAD RESPONSABLE : 2003 - DIRECCIÓN DE IMPULSO DE CAPACIDADES PRODUCTIVAS EN EL ÁMBITO URBANO		
POBLACIÓN OBJETIVO : POBLACIÓN EN CONDICIONES DE POBREZA Y VULNERABILIDAD		

Alineación

Plan Estatal de Desarrollo 2019 - 2024

PLAN ESTATAL DE DESARROLLO

EJE : 04 DISMINUCIÓN DE LAS DESIGUALDADES

OBJETIVO : 04 REDUCIR LA POBREZA Y LA BRECHA DE DESIGUALDAD SOCIAL, ENTRE LAS PERSONAS Y LAS REGIONES, CON UN ENFOQUE SOSTENIBLE.

ESTRATEGIA : 01 GENERAR LAS CONDICIONES QUE PERMITAN MEJORAR EL BIENESTAR INTEGRAL DE LAS PERSONAS.

LÍNEA DE ACCIÓN : 06 FORTALECER LAS ESTRATEGIAS QUE PERMITAN INCREMENTAR EL ACCESO A LA ALIMENTACIÓN A LAS PERSONAS EN SITUACIÓN DE VULNERABILIDAD, CON UN ENFOQUE INTEGRAL.

Programas Derivados del Plan Estatal de Desarrollo 2019 - 2024

PROGRAMA SECTORIAL : 10 PROGRAMA SECTORIAL DE BIENESTAR

Programas Especiales (Transversales)

PROGRAMA ESPECIAL : 03 PROGRAMA ESPECIAL DE IGUALDAD SUSTANTIVA

PROGRAMA ESPECIAL : 04 PROGRAMA ESPECIAL DE NIÑAS, NIÑOS Y ADOLESCENTES

Objetivos, Indicadores y Metas de la MIR

FIN

RESUMEN NARRATIVO	INDICADOR	MEDIOS DE VERIFICACIÓN		SUPUESTO
CONTRIBUIR A LA DISMINUCIÓN DE LA POBREZA MULTIDIMENSIONAL MEDIANTE EL IMPULSO DE LAS CAPACIDADES AUTOGESTIVAS, LA ORGANIZACIÓN COMUNITARIA Y LA VINCULACIÓN SOCIAL DE LAS FAMILIAS QUE GENEREN NUEVAS HABILIDADES PARA EL DESARROLLO INTEGRAL.	PORCENTAJE DE POBLACIÓN EN POBREZA MULTIDIMENSIONAL EN EL ESTADO DE PUEBLA.	TABLA DE MEDICIÓN DE LA POBREZA MULTIDIMENSIONAL, EN EL ESTADO DE PUEBLA ENCONTRADO EN LA SIGUIENTE LIGA: HTTPS://WWW.CONEVAL.ORG.MX/COORDINACION/ENTIDADES/PUBLIS_HINGIMAGES/POBREZA_2020/CUADRO_1_PUEBLA.JPG		DISMINUIR LA POBREZA MEDIANTE ACCIONES QUE APOYEN A GENTE QUE SE ENCUENTRA EN SITUACIÓN DE VULNERABILIDAD Y/O POBREZA.
	TIPO ESTRATÉGICO	DIMENSIÓN EFICACIA	FRECUENCIA BIENAL	META 62.40

PROPÓSITO

RESUMEN NARRATIVO	INDICADOR	MEDIOS DE VERIFICACIÓN		SUPUESTO
LA POBLACIÓN EN EL ESTADO QUE SE ENCUENTRA EN SITUACIÓN DE POBREZA Y MARGINACIÓN QUE HABITA EN LOCALIDADES DISPERSAS, A TRAVÉS DE PROYECTOS AUTOSUFICIENTES EN SUS LOCALIDADES.	PORCENTAJE DE POBLACIÓN EN SITUACIÓN DE POBREZA MODERADA.	TABLA DE MEDICIÓN DE LA POBREZA MULTIDIMENSIONAL, EN EL ESTADO DE PUEBLA ENCONTRADO EN LA SIGUIENTE LIGA: HTTPS://WWW.CONEVAL.ORG.MX/COORDINACION/ENTIDADES/PUBLIS_HINGIMAGES/POBREZA_2020/CUADRO_1_PUEBLA.JPG		LAS PERSONAS ASISTEN A LAS REUNIONES PARA FORTALECER SUS CAPACIDADES EN MATERIA DE DESARROLLO SOCIAL.
	TIPO ESTRATÉGICO	DIMENSIÓN EFICACIA	FRECUENCIA ANUAL	META 2.20



MATRIZ DE INDICADORES PARA RESULTADOS

E049 - DESARROLLO COMUNITARIO

COMPONENTE 1

RESUMEN NARRATIVO	INDICADOR	MEDIOS DE VERIFICACIÓN		SUPUESTO
PROYECTOS DE ORGANIZACIONES DE LA SOCIEDAD CIVIL REALIZADOS MEDIANTE EL PROGRAMA DE COINVERSIÓN SOCIAL.	PORCENTAJE DE PROYECTOS DE ORGANIZACIONES DE LA SOCIEDAD CIVIL APOYADOS.	REPORTE DE ACTIVIDADES REALIZADAS POR LAS ORGANIZACIONES DE LA SOCIEDAD CIVIL GENERADO POR LA DIRECCIÓN DE IMPULSO DE CAPACIDADES PRODUCTIVAS EN EL ÁMBITO URBANO, UBICADA EN LA 20 ORIENTE NO. 2036 COL. HUMBOLDT CP. 72370		APOYO DE OTRAS ORGANIZACIONES A TRAVÉS DE DONACIONES PARA LA EJECUCIÓN DE LOS PROYECTOS.
	TIPO GESTIÓN	DIMENSIÓN EFICACIA	FRECUENCIA ANUAL	META 100.00

COMPONENTE 2

RESUMEN NARRATIVO	INDICADOR	MEDIOS DE VERIFICACIÓN		SUPUESTO
REALIZAR DOCUMENTOS DE FUNCIONAMIENTO DE LOS CIS.	DOCUMENTOS DE SUPERVISIÓN DE LOS CENTROS INTEGRADORES DE SERVICIOS.	SON LOS DOCUMENTOS DE SUPERVISIÓN GENERADOS POR LA DIRECCIÓN DE PROGRAMAS EN ZONAS PRIORITARIAS,, UBICADA EN LA 20 ORIENTE NO. 2036 COL. HUMBOLDT CP. 72370		SITUACIÓN DE PAZ SOCIAL.
	TIPO GESTIÓN	DIMENSIÓN EFICACIA	FRECUENCIA ANUAL	META 23.00



MATRIZ DE INDICADORES PARA RESULTADOS

E050 - TRANSFORMAR TU VIVIENDA

Datos de Identificación del Programa Presupuestario

RESPONSABLE DEL PP	INSTANCIA(S) EJECUTORA(S) DEL PP	IMPORTE: \$ 355,306,906.00
RAMO : 10 - BIENESTAR	059 - SECRETARÍA DE BIENESTAR	355,306,906.00
INSTITUCIÓN : 059 - SECRETARÍA DE BIENESTAR		
UNIDAD RESPONSABLE : 3101 - DIRECCIÓN DE VIVIENDA		
POBLACIÓN OBJETIVO : POBLACIÓN DEL ESTADO PUEBLA EN CONDICIONES DE VULNERABILIDAD CON CARENCIA POR CALIDAD Y ESPACIOS EN LA VIVIENDA Y HACINAMIENTO		

Alineación

Plan Estatal de Desarrollo 2019 - 2024

PLAN ESTATAL DE DESARROLLO

EJE: 04 DISMINUCIÓN DE LAS DESIGUALDADES

OBJETIVO: 04 REDUCIR LA POBREZA Y LA BRECHA DE DESIGUALDAD SOCIAL, ENTRE LAS PERSONAS Y LAS REGIONES, CON UN ENFOQUE SOSTENIBLE.

ESTRATEGIA: 01 GENERAR LAS CONDICIONES QUE PERMITAN MEJORAR EL BIENESTAR INTEGRAL DE LAS PERSONAS.

LÍNEA DE ACCIÓN: 04 DESARROLLAR ESQUEMAS QUE PERMITAN RENOVAR O MEJORAR LAS VIVIENDAS DE LA POBLACIÓN QUE SE ENCUENTRA EN SITUACIÓN DE VULNERABILIDAD.

Programas Derivados del Plan Estatal de Desarrollo 2019 - 2024

PROGRAMA SECTORIAL : 10 PROGRAMA SECTORIAL DE BIENESTAR

Programas Especiales (Transversales)

PROGRAMA ESPECIAL : 02 PROGRAMA ESPECIAL DE PUEBLOS INDÍGENAS

PROGRAMA ESPECIAL : 03 PROGRAMA ESPECIAL DE IGUALDAD SUSTANTIVA

Objetivos, Indicadores y Metas de la MIR

FIN

RESUMEN NARRATIVO	INDICADOR	MEDIOS DE VERIFICACIÓN		SUPUESTO
CONTRIBUIR A MEJORAR LA CALIDAD DE VIDA DE LAS FAMILIAS VULNERABLES POBLANAS EN SITUACIÓN DE POBREZA MEDIANTE LA RENOVACIÓN Y MEJORA DE LA CALIDAD Y ESPACIOS EN LA VIVIENDA.	PORCENTAJE DE LA POBLACIÓN CON CARENCIA POR CALIDAD Y ESPACIOS DE LA VIVIENDA.	CUADRO 2 DE LA MEDICIÓN MULTIDIMENSIONAL DE LA POBREZA, PUEBLA / PORCENTAJE Y COEFICIENTE DE VARIACIÓN DE LOS COMPONENTES DE LOS INDICADORES DE CARENCIA SOCIAL, 2018 - 2020 Y SE ENCUENTRA PUBLICADA EN: HTTPS://WWW.CONEVAL.ORG.MX/COORDINACION/ENTIDADES/PUEBLA/PAGINAS/PRINCIPAL.ASPX		EXISTE POCA COLABORACIÓN CON INSTITUCIONES FEDERALES, ESTATALES, MUNICIPALES.
		TIPO ESTRATÉGICO	DIMENSIÓN EFICACIA	FRECUENCIA BIENAL

PROPÓSITO

RESUMEN NARRATIVO	INDICADOR	MEDIOS DE VERIFICACIÓN		SUPUESTO
LAS FAMILIAS QUE HABITAN EN LOS MUNICIPIOS DEL ESTADO DE PUEBLA TIENEN UNA VIVIENDA MÁS AMPLIA Y/O UN TECHO FIRME O PISO FIRME.	PORCENTAJE DE POBLACIÓN EN VIVIENDAS CON HACINAMIENTO.	CUADRO DE LA MEDICIÓN MULTIDIMENSIONAL DE LA POBREZA, PUEBLA/PORCENTAJE Y COEFICIENTE DE VARIACIÓN DE LOS COMPONENTES DE LOS INDICADORES DE CARENCIA SOCIAL, 2018 - 2020 Y SE ENCUENTRA PUBLICADA EN: HTTPS://WWW.CONEVAL.ORG.MX/COORDINACION/ENTIDADES/PUEBLA/PAGINAS/POBREZA_2020.ASPX		LAS DEPENDENCIAS Y BENEFICIARIOS COLABORAN PARA QUE LA EJECUCIÓN DE LOS PROGRAMAS SE REALICEN EN TIEMPO Y FORMA.
		TIPO ESTRATÉGICO	DIMENSIÓN EFICACIA	FRECUENCIA BIENAL



MATRIZ DE INDICADORES PARA RESULTADOS

E050 - TRANSFORMAR TU VIVIENDA

COMPONENTE 1

RESUMEN NARRATIVO	INDICADOR	MEDIOS DE VERIFICACIÓN		SUPUESTO
APOYOS A FAMILIAS POBLANAS A TRAVÉS DE LA INSTALACIÓN DE VIVIENDAS PROGRESIVAS QUE ABARCA CUARTO DORMITORIO, CUARTO PARA BAÑO Y CUARTO PARA COCINA INSTALADAS.	PORCENTAJE DE VIVIENDAS PROGRESIVAS ENTREGADAS A FAMILIAS POBLANAS.	LISTADO DE MUNICIPIOS BENEFICIADOS, MISMO QUE SE ENCUENTRAN EN EL ARCHIVO DE LA DIRECCIÓN DE VIVIENDA CON DOMICILIO PARA RECIBIR SOLICITUDES DE INFORMACIÓN EN 20 ORIENTE 2036, COL. HUMBOLDT Y TELÉFONO DE CONTACTO (222) 7 77 97 00 EXT. 1145		LOS CIUDADANOS SOLICITANTES CUMPLEN CON LOS CRITERIOS DE ELEGIBILIDAD ESTABLECIDOS EN LAS REGLAS DE OPERACIÓN DEL PROGRAMA.
	TIPO ESTRATÉGICO	DIMENSIÓN EFICACIA	FRECUENCIA SEMESTRAL	META 100.00

COMPONENTE 2

RESUMEN NARRATIVO	INDICADOR	MEDIOS DE VERIFICACIÓN		SUPUESTO
TECHOS DE LÁMINAS GALVANIZADAS PARA LA SUSTITUCIÓN DE MATERIALES ENDEBLES EN TECHOS A LAS FAMILIAS POBLANAS ENTREGADOS.	PORCENTAJE DE TECHOS DE LAMINAS GALVANIZADAS ENTREGADOS.	LISTADO DE MUNICIPIOS BENEFICIADOS, MISMO QUE SE ENCUENTRAN EN EL ARCHIVO DE LA DIRECCIÓN DE VIVIENDA CON DOMICILIO PARA RECIBIR SOLICITUDES DE INFORMACIÓN EN 20 ORIENTE 2036, COL. HUMBOLDT Y TELÉFONO DE CONTACTO (222) 7 77 97 00 EXT. 1145		LOS CIUDADANOS SOLICITANTES CUMPLEN CON LOS CRITERIOS DE ELEGIBILIDAD ESTABLECIDOS EN LAS REGLAS DE OPERACIÓN DEL PROGRAMA.
	TIPO GESTIÓN	DIMENSIÓN EFICACIA	FRECUENCIA SEMESTRAL	META 100.00

COMPONENTE 3

RESUMEN NARRATIVO	INDICADOR	MEDIOS DE VERIFICACIÓN		SUPUESTO
PISOS FIRMES ENTREGADOS A LAS FAMILIAS POBLANAS.	PORCENTAJE DE AVANCE DE EJECUCIÓN DE ACCIONES DE SUSTITUCIÓN DE PISO DE TIERRA.	LISTADO DE MUNICIPIOS BENEFICIADOS, MISMO QUE SE ENCUENTRAN EN EL ARCHIVO DE LA DIRECCIÓN DE VIVIENDA CON DOMICILIO PARA RECIBIR SOLICITUDES DE INFORMACIÓN EN 20 ORIENTE 2036, COL. HUMBOLDT Y TELÉFONO DE CONTACTO (222) 7 77 97 00 EXT. 1145		LOS CIUDADANOS SOLICITANTES CUMPLEN CON LOS CRITERIOS DE ELEGIBILIDAD ESTABLECIDOS EN LAS REGLAS DE OPERACIÓN DEL PROGRAMA.
	TIPO GESTIÓN	DIMENSIÓN EFICACIA	FRECUENCIA ANUAL	META 100.00

MATRIZ DE INDICADORES PARA RESULTADOS

E051 - TRANSFORMAR TU ENTORNO URBANO

Datos de Identificación del Programa Presupuestario

RESPONSABLE DEL PP	INSTANCIA(S) EJECUTORA(S) DEL PP	IMPORTE : \$ 194,053,356.00
RAMO : 10 - BIENESTAR	059 - SECRETARÍA DE BIENESTAR	194,053,356.00
INSTITUCIÓN : 059 - SECRETARÍA DE BIENESTAR		
UNIDAD RESPONSABLE : 3102 - DIRECCIÓN DE SERVICIOS BÁSICOS EN LA VIVIENDA		
POBLACIÓN OBJETIVO : POBLACIÓN DE LOS MUNICIPIOS DEL ESTADO DE PUEBLA EN SITUACIÓN DE POBREZA POR CARENCIA EN ACCESO A SERVICIOS BÁSICOS DE VIVIENDA		

Alineación

Plan Estatal de Desarrollo 2019 - 2024

PLAN ESTATAL DE DESARROLLO

EJE: 04 DISMINUCIÓN DE LAS DESIGUALDADES

OBJETIVO: 04 REDUCIR LA POBREZA Y LA BRECHA DE DESIGUALDAD SOCIAL, ENTRE LAS PERSONAS Y LAS REGIONES, CON UN ENFOQUE SOSTENIBLE.

ESTRATEGIA: 01 GENERAR LAS CONDICIONES QUE PERMITAN MEJORAR EL BIENESTAR INTEGRAL DE LAS PERSONAS.

LÍNEA DE ACCIÓN: 04 DESARROLLAR ESQUEMAS QUE PERMITAN RENOVAR O MEJORAR LAS VIVIENDAS DE LA POBLACIÓN QUE SE ENCUENTRA EN SITUACIÓN DE VULNERABILIDAD.

LÍNEA DE ACCIÓN: 05 MEJORAR EL ACCESO Y LA COBERTURA DE LOS SERVICIOS BÁSICOS EN LA VIVIENDA CON ENFOQUE DE PERTINENCIA CULTURAL EN LAS REGIONES DEL ESTADO.

Programas Derivados del Plan Estatal de Desarrollo 2019 - 2024

PROGRAMA SECTORIAL : 10 PROGRAMA SECTORIAL DE BIENESTAR

Programas Especiales (Transversales)

PROGRAMA ESPECIAL : 03 PROGRAMA ESPECIAL DE IGUALDAD SUSTANTIVA

Objetivos, Indicadores y Metas de la MIR

FIN

RESUMEN NARRATIVO	INDICADOR	MEDIOS DE VERIFICACIÓN		SUPUESTO
CONTRIBUIR EN LA DISMINUCIÓN DE LA POBREZA DE LA POBLACIÓN QUE HABITA EN LOCALIDADES DE DIFÍCIL ACCESO MEDIANTE EL ACERCAMIENTO DE SERVICIOS BÁSICOS EN SUS VIVIENDAS.	PORCENTAJE Y NÚMERO DE PERSONAS CON CARENCIA POR ACCESO A SERVICIOS BÁSICOS EN LA VIVIENDA.	TABLA DEL ÍNDICE DE REZAGO SOCIAL 2020, A NIVEL ESTATAL POR ENTIDADES FEDERATIVAS, PUBLICADO POR EL CONSEJO NACIONAL DE EVALUACIÓN DE LA POLÍTICA DE DESARROLLO SOCIAL (CONEVAL) EN: HTTPS://WWW.CONEVAL.ORG.MX/COORDINACION/ENTIDADES/PUEBLA/PAGINAS/PRINCIPAL.ASPX		EXISTE VOLUNTAD DE LA POBLACIÓN EN PARTICIPAR EN ACCIONES QUE FAVOREZCAN LA DISMINUCIÓN DE SUS CARENCIAS SOCIALES.
		TIPO ESTRATÉGICO	DIMENSIÓN EFICACIA	FRECUENCIA BIENAL

PROPÓSITO

RESUMEN NARRATIVO	INDICADOR	MEDIOS DE VERIFICACIÓN		SUPUESTO
LA POBLACIÓN EN SITUACIÓN DE POBREZA POR CARENCIA EN ACCESO A SERVICIOS BÁSICOS EN LA VIVIENDA EN EL ESTADO DE PUEBLA TIENEN ACCESO ADECUADO A LOS SERVICIOS BÁSICOS EN LA VIVIENDA.	PORCENTAJE DE LA POBLACIÓN CON CARENCIA DE ACCESO A SERVICIOS BÁSICOS EN LA VIVIENDA.	TABLA DE LA MEDICIÓN MULTINACIONAL DEL 2020 INDICADOR DE SERVICIOS BÁSICOS EN LA VIVIENDA, DATOS PUBLICADOS POR EL CONSEJO NACIONAL DE EVALUACIÓN DE LA POLÍTICA DE DESARROLLO SOCIAL (CONEVAL) EN: HTTPS://WWW.CONEVAL.ORG.MX/COORDINACION/ENTIDADES/PUEBLA/PAGINAS/PRINCIPAL.ASPX		LA POBLACIÓN Y LAS INSTITUCIONES SECTORIZADAS AL DESARROLLO SOCIAL SE INTERESAN EN PARTICIPAR ACTIVAMENTE EN LA EJECUCIÓN DEL PROGRAMA.
		TIPO ESTRATÉGICO	DIMENSIÓN EFICACIA	FRECUENCIA ANUAL



MATRIZ DE INDICADORES PARA RESULTADOS

E051 - TRANSFORMAR TU ENTORNO URBANO

COMPONENTE 1

RESUMEN NARRATIVO	INDICADOR	MEDIOS DE VERIFICACIÓN		SUPUESTO
SISTEMAS DE CAPTACIÓN, ALMACENAMIENTO Y DOTACIÓN DE AGUA SUMINISTRADOS E INSTALADOS.	PORCENTAJE DE SISTEMAS DE CAPTACIÓN, ALMACENAMIENTO Y DOTACIÓN DE AGUA INSTALADOS.	LISTADO DE MUNICIPIOS BENEFICIADOS, GENERADOS POR LA DIRECCIÓN DE SERVICIOS BÁSICOS EN LA VIVIENDA CON DOMICILIO PARA RECIBIR SOLICITUDES DE INFORMACIÓN EN 20 ORIENTE 2036, COL. HUMBOLDT Y TELÉFONO DE CONTACTO (222) 7 77 97 00 EXT. 11476		LA POBLACIÓN QUE SOLICITA APOYO PARA SU VIVIENDA CUMPLE CON LOS CRITERIOS Y REQUISITOS DE ELEGIBILIDAD PARA SER BENEFICIARIO.
	TIPO GESTIÓN	DIMENSIÓN EFICACIA	FRECUENCIA SEMESTRAL	META 100.00

COMPONENTE 2

RESUMEN NARRATIVO	INDICADOR	MEDIOS DE VERIFICACIÓN		SUPUESTO
INSTALACIÓN DE SISTEMAS FOTOVOLTAICOS ENTREGADOS.	PORCENTAJE DE SISTEMAS FOTOVOLTAICOS INSTALADOS.	LISTADO DE MUNICIPIOS BENEFICIADOS, GENERADOS POR LA DIRECCIÓN DE SERVICIOS BÁSICOS EN LA VIVIENDA CON DOMICILIO PARA RECIBIR SOLICITUDES DE INFORMACIÓN EN 20 ORIENTE 2036, COL. HUMBOLDT Y TELÉFONO DE CONTACTO (222) 7 77 97 00 EXT. 11476		LA POBLACIÓN QUE SOLICITA APOYO PARA SU VIVIENDA CUMPLE CON LOS CRITERIOS Y REQUISITOS DE ELEGIBILIDAD PARA SER BENEFICIARIO.
	TIPO GESTIÓN	DIMENSIÓN EFICACIA	FRECUENCIA SEMESTRAL	META 100.00

COMPONENTE 3

RESUMEN NARRATIVO	INDICADOR	MEDIOS DE VERIFICACIÓN		SUPUESTO
INSTALACIÓN DE ESTUFAS ECOLÓGICAS CON CHIMENEA ENTREGADAS.	PORCENTAJE DE ESTUFAS ECOLÓGICAS CON CHIMENEA INSTALADAS.	LISTADO DE BENEFICIARIOS POR MUNICIPIO DEL PROGRAMA DE ELECTRIFICACIÓN NO CONVENCIONAL, GENERADOS POR LA DIRECCIÓN DE SERVICIOS BÁSICOS EN LA VIVIENDA CON DOMICILIO PARA RECIBIR SOLICITUDES DE INFORMACIÓN EN 20 ORIENTE 2036, COL. HUMBOLDT Y TELÉFONO DE CONTACTO (222) 7 77 97 00 EXT. 11476		DEPENDE DE LA DISPONIBILIDAD DE LAS PERSONAS PARA RECIBIR LOS APOYOS DE MEJORAMIENTO DE VIVIENDA Y DE LAS CONDICIONES ECONÓMICAS DE LAS PRECIOS DE LOS MATERIALES.
	TIPO GESTIÓN	DIMENSIÓN EFICACIA	FRECUENCIA SEMESTRAL	META 100.00

COMPONENTE 4

RESUMEN NARRATIVO	INDICADOR	MEDIOS DE VERIFICACIÓN		SUPUESTO
INSTALACIÓN DE CALENTADORES SOLARES ENTREGADOS.	PORCENTAJE DE CALENTADORES SOLARES INSTALADOS.	LISTADO DE BENEFICIARIOS POR MUNICIPIO DEL PROGRAMA ESTATAL DE ESTUFAS ECOLÓGICAS, GENERADOS POR LA DIRECCIÓN DE SERVICIOS BÁSICOS EN LA VIVIENDA CON DOMICILIO PARA RECIBIR SOLICITUDES DE INFORMACIÓN EN 20 ORIENTE 2036, COL. HUMBOLDT Y TELÉFONO DE CONTACTO (222) 7 77 97 00 EXT. 11476		LA POBLACIÓN QUE SOLICITA APOYO PARA SU VIVIENDA INCUMPLE CON LOS CRITERIOS Y REQUISITOS DE ELEGIBILIDAD PARA SER BENEFICIARIO.
	TIPO GESTIÓN	DIMENSIÓN EFICACIA	FRECUENCIA SEMESTRAL	META 100.00

MATRIZ DE INDICADORES PARA RESULTADOS

E052 - CENTROS PREVENTIVOS DE BIENESTAR

Datos de Identificación del Programa Presupuestario

RESPONSABLE DEL PP	INSTANCIA(S) EJECUTORA(S) DEL PP	IMPORTE : \$ 280,456,427.00
RAMO : 10 - BIENESTAR	059 - SECRETARÍA DE BIENESTAR	280,456,427.00
INSTITUCIÓN : 059 - SECRETARÍA DE BIENESTAR		
UNIDAD RESPONSABLE : 3100 - COORDINACIÓN GENERAL DE LOS SERVICIOS PARA EL BIENESTAR		
POBLACIÓN OBJETIVO : PERSONAS EN CONDICIONES DE POBREZA MULTIDIMENSIONAL QUE HABITAN EN LOS MUNICIPIOS DEL ESTADO DE PUEBLA SUSCEPTIBLES DE SER ATENDIDOS POR EL PROGRAMA DE CENTROS PREVENTIVOS DE BIENESTAR		

Alineación

Plan Estatal de Desarrollo 2019 - 2024

PLAN ESTATAL DE DESARROLLO

EJE: 04 DISMINUCIÓN DE LAS DESIGUALDADES

OBJETIVO: 04 REDUCIR LA POBREZA Y LA BRECHA DE DESIGUALDAD SOCIAL, ENTRE LAS PERSONAS Y LAS REGIONES, CON UN ENFOQUE SOSTENIBLE.

ESTRATEGIA: 01 GENERAR LAS CONDICIONES QUE PERMITAN MEJORAR EL BIENESTAR INTEGRAL DE LAS PERSONAS.

LÍNEA DE ACCIÓN: 03 INCREMENTAR EL ACCESO A LOS SERVICIOS DE SALUD CON UN ENFOQUE EQUITATIVO E INCLUYENTE.

Programas Derivados del Plan Estatal de Desarrollo 2019 - 2024

PROGRAMA SECTORIAL : 10 PROGRAMA SECTORIAL DE BIENESTAR

Programas Especiales (Transversales)

PROGRAMA ESPECIAL : 02 PROGRAMA ESPECIAL DE PUEBLOS INDÍGENAS

Objetivos, Indicadores y Metas de la MIR

FIN

RESUMEN NARRATIVO	INDICADOR	MEDIOS DE VERIFICACIÓN		SUPUESTO
CONTRIBUIR A LA DISMINUCIÓN DEL PORCENTAJE DE CARENCIAS SOCIALES EN EL ESTADO DE PUEBLA MEDIANTE EL ACERCAMIENTO DE SERVICIOS MÉDICOS DE PRIMER NIVEL DE ATENCIÓN.	PORCENTAJE DE POBLACIÓN VULNERABLE POR CARENCIAS SOCIALES.	TABLA DE LA MEDICIÓN MULTIDIMENSIONAL DE LA POBREZA, FUENTE: ESTIMACIONES POR EL CONSEJO NACIONAL DE EVALUACIÓN DE LA POLÍTICA DE DESARROLLO SOCIAL (CONEVAL) CON BASE EN LA ENCUESTA NACIONAL DE INGRESOS Y GASTOS DE LOS HOGARES (ENIGH) 2018 Y 2020, INGRESAR A LA PESTAÑA DE MEDICIÓN DE LA POBREZA Y LUEGO SE SELECCIONA ANEXO ESTADÍSTICO Y SE SELECCIONA EL APARTADO ANEXO ENTIDADES FEDERATIVAS: HTTPS://WWW.CONEVAL.ORG.MX/COORDINACION/ENTIDADES/PUEBLA/PAGINAS/PRINCIPAL.ASPX		EXISTE PAZ SOCIAL EN EL ESTADO DE PUEBLA.
		TIPO ESTRATÉGICO	DIMENSIÓN EFICACIA	FRECUENCIA BIENAL
				MÉTODO DE CÁLCULO DATO ABSOLUTO



MATRIZ DE INDICADORES PARA RESULTADOS

E052 - CENTROS PREVENTIVOS DE BIENESTAR

PROPÓSITO

RESUMEN NARRATIVO	INDICADOR	MEDIOS DE VERIFICACIÓN		SUPUESTO
POBLADORES QUE HABITAN EN MUNICIPIOS DEL ESTADO DE PUEBLA SE BENEFICIAN CON EL ACERCAMIENTO DE SERVICIOS MÉDICOS DE PRIMER NIVEL.	NÚMERO DE POBLADORES CON ACCESO A LOS SERVICIOS DE SALUD DE PRIMER NIVEL DE ATENCIÓN.	<p>TABLA DE LA MEDICIÓN MULTIDIMENSIONAL DE LA POBREZA, FUENTE: ESTIMACIONES DEL CONSEJO NACIONAL DE EVALUACIÓN DE LA POLÍTICA DE DESARROLLO SOCIAL (CONEVAL) CON BASE EN LA ENCUESTA NACIONAL DE INGRESOS Y GASTOS DE LOS HOGARES (ENIGH) 2018 Y 2020, INGRESAR A LA PESTAÑA DE MEDICIÓN DE LA POBREZA Y LUEGO SE SELECCIONA ANEXO ESTADÍSTICO, Y SE SELECCIONA EL APARTADO ANEXO ENTIDADES FEDERATIVAS: HTTPS://WWW.CONEVAL.ORG.MX/COORDINACION/ENTIDADES/PUEBLA/PAGINAS/PRINCIPAL.ASPX</p>		LOS POBLADORES ACUDEN A RECIBIR SERVICIOS MÉDICOS A LOS CENTROS PREVENTIVOS DE BIENESTAR.
	TIPO ESTRATÉGICO	DIMENSIÓN EFICACIA	FRECUENCIA BIENAL	META 32.00

COMPONENTE 1

RESUMEN NARRATIVO	INDICADOR	MEDIOS DE VERIFICACIÓN		SUPUESTO
ACCIONES DE ACERCAMIENTO DE SERVICIOS MÉDICOS DE PRIMER NIVEL REALIZADAS.	NÚMERO DE ACCIONES DE SERVICIOS MÉDICOS DE PRIMER NIVEL OTORGADOS.	<p>BASE DE DATOS DE ACCIONES GENERADOS POR LA COORDINACIÓN GENERAL DE LOS SERVICIOS PARA EL BIENESTAR</p>		LA POBLACIÓN ACUDE A RECIBIR LOS SERVICIOS MÉDICOS DE PRIMER NIVEL DE ATENCIÓN.
	TIPO GESTIÓN	DIMENSIÓN EFICACIA	FRECUENCIA ANUAL	META 100.00



MATRIZ DE INDICADORES PARA RESULTADOS

E053 - REGULARIZACIÓN DE LA VIVIENDA

Datos de Identificación del Programa Presupuestario

RESPONSABLE DEL PP	INSTANCIA(S) EJECUTORA(S) DEL PP	IMPORTE : \$ 5,047,113.00
RAMO : 10 - BIENESTAR	170 - FIDEICOMISO PÚBLICO DENOMINADO COMISIÓN ESTATAL DE VIVIENDA PUEBLA	5,047,113.00
INSTITUCIÓN : 170 - FIDEICOMISO PÚBLICO DENOMINADO COMISIÓN ESTATAL DE VIVIENDA PUEBLA		
UNIDAD RESPONSABLE : FA2X - FIDEICOMISO PÚBLICO DENOMINADO COMISIÓN ESTATAL DE VIVIENDA PUEBLA		
POBLACIÓN OBJETIVO : BENEFICIARIOS DE LOS DIFERENTES PROGRAMAS SOCIALES DE VIVIENDA EN EL ESTADO DE PUEBLA QUE NO CUENTAN CON VIVIENDAS ESCRITURADAS		

Alineación

Plan Estatal de Desarrollo 2019 - 2024

PLAN ESTATAL DE DESARROLLO

EJE : 04 DISMINUCIÓN DE LAS DESIGUALDADES

OBJETIVO : 04 REDUCIR LA POBREZA Y LA BRECHA DE DESIGUALDAD SOCIAL, ENTRE LAS PERSONAS Y LAS REGIONES, CON UN ENFOQUE SOSTENIBLE.

ESTRATEGIA : 01 GENERAR LAS CONDICIONES QUE PERMITAN MEJORAR EL BIENESTAR INTEGRAL DE LAS PERSONAS.

LÍNEA DE ACCIÓN : 05 MEJORAR EL ACCESO Y LA COBERTURA DE LOS SERVICIOS BÁSICOS EN LA VIVIENDA CON ENFOQUE DE PERTINENCIA CULTURAL EN LAS REGIONES DEL ESTADO.

Programas Derivados del Plan Estatal de Desarrollo 2019 - 2024

PROGRAMA SECTORIAL : 10 PROGRAMA SECTORIAL DE BIENESTAR

PROGRAMA INSTITUCIONAL : 53 PROGRAMA INSTITUCIONAL DE LA COMISIÓN ESTATAL DE VIVIENDA

Objetivos, Indicadores y Metas de la MIR

FIN

RESUMEN NARRATIVO	INDICADOR	MEDIOS DE VERIFICACIÓN		SUPUESTO
CONTRIBUIR A REGULARIZAR Y DAR CERTEZA JURÍDICA SOBRE LAS VIVIENDAS DE LOS BENEFICIARIOS DE PROGRAMAS SOCIALES DE VIVIENDA EN EL ESTADO DE PUEBLA, MEDIANTE LA ESCRITURACIÓN Y LIBERACIÓN DE HIPOTECAS, DISMINUYENDO ASÍ LAS CARENCIAS SOCIALES DE LOS BENEFICIARIOS, MISMOS QUE OBTIENEN SUS TÍTULOS DE PROPIEDAD, ATENDIENDO SU NECESIDAD DE DISPONER DE SUS INMUEBLES.	ESCRITURAS OTORGADAS Y LIBERACIONES DE HIPOTECAS ENTREGADAS A LOS BENEFICIARIOS DE LOS DISTINTOS PROGRAMAS DE VIVIENDA EJECUTADOS.	BASE DE DATOS, ASÍ COMO LAS CONSTANCIAS ENTREGADAS A LOS BENEFICIARIOS, MISMOS QUE PUEDEN SER VERIFICADOS EN LOS ARCHIVOS DEL FIDEICOMISO, ASÍ COMO LAS ESCRITURAS QUE DEBERÁN ESTAR INSCRITAS EN EL REGISTRO PÚBLICO DE LA PROPIEDAD		LOS BENEFICIARIOS SOLICITAN LA ESCRITURACIÓN O LIBERACIÓN DE LA HIPOTECA DE SU VIVIENDA.
	TIPO	DIMENSIÓN	FRECUENCIA	META
	ESTRATÉGICO	EFICACIA	ANUAL	100.00
				MÉTODO DE CÁLCULO
				(V1/V2)*100

PROPÓSITO

RESUMEN NARRATIVO	INDICADOR	MEDIOS DE VERIFICACIÓN		SUPUESTO
TIRAJE DE ESCRITURAS QUE NO FUERON ENTREGADAS A LOS BENEFICIARIOS DE LOS PROGRAMAS SOCIALES DE VIVIENDA, MISMOS QUE FUERON EJECUTADOS POR LOS ORGANISMOS DE VIVIENDA ANTERIORES A ESTE FIDEICOMISO.	BRINDAR CERTEZA JURÍDICA A LOS BENEFICIARIOS DE LOS PROGRAMAS DE VIVIENDA SOCIAL EN EL ESTADO DE PUEBLA, MISMOS QUE FUERON EJECUTADOS POR ORGANISMOS DE VIVIENDA ANTERIORES A ESTE FIDEICOMISO.	BASE DE DATOS CORRESPONDIENTE A LAS ESCRITURAS ENTREGADAS DE LAS VIVIENDAS DE LOS BENEFICIARIOS, NÚMERO DE INSTRUMENTO NOTARIAL, ASÍ COMO LOS DATOS DE REGISTRO, REVISANDO EN LOS LIBROS DEL REGISTRO PÚBLICO DE LA PROPIEDAD Y DEL COMERCIO DE LAS CIRCUNSCRIPCIONES TERRITORIALES EN DONDE SE ENCUENTRE EL MUNICIPIO EN EL CUAL SE UBICA LA VIVIENDA		LOS BENEFICIARIOS SOLICITAN LA ESCRITURACIÓN, PERO LAS CONDICIONES ADMINISTRATIVAS DE LOS ANTERIORES ORGANISMOS DE VIVIENDA NO FUERON LAS IDÓNEAS PARA LLEVAR A CABO TAL FIN.
	TIPO	DIMENSIÓN	FRECUENCIA	META
	ESTRATÉGICO	EFICACIA	ANUAL	120.00
				MÉTODO DE CÁLCULO
				DATO ABSOLUTO



MATRIZ DE INDICADORES PARA RESULTADOS

E053 - REGULARIZACIÓN DE LA VIVIENDA

COMPONENTE 1

RESUMEN NARRATIVO	INDICADOR	MEDIOS DE VERIFICACIÓN		SUPUESTO
SE PRETENDE IDENTIFICAR A LOS BENEFICIARIOS DE LOS PROGRAMAS SOCIALES DE VIVIENDA E INVITARLOS A LAS OFICINAS DEL FIDEICOMISO, PARA QUE REGULARICEN SUS VIVIENDAS, OBTENIENDO ASÍ, LA CERTEZA JURÍDICA SOBRE LAS MISMAS.	PORCENTAJE DE BENEFICIARIOS A LOS QUE SE LES BRINDA ATENCIÓN PARA LA INTEGRACIÓN DE SUS EXPEDIENTES.	REGISTRO DE PETICIONES DE ESCRITURACIÓN ATENDIDAS, ASÍ COMO BASE DE DATOS DE ESCRITURAS ENTREGADAS		SE INICIA EL PROCEDIMIENTO DE ESCRITURACIÓN EN FAVOR DE LOS PETICIONARIOS, ASÍ COMO SE LES SOLICITA LA DOCUMENTACIÓN CORRESPONDIENTE PARA TAL EFECTO Y UNA VEZ QUE CUENTEN CON LA DOCUMENTACIÓN REQUERIDA, SE INICIA EL PROCESO QUE DETERMINA EL COMITÉ TÉCNICO QUIEN ES EL QUE AUTORIZA LAS ESCRITURACIONES, UNA VEZ APROBADAS POR ESTE COMITÉ, SE INICIA EL PROCESO CON LA NOTARÍA Y CONCLUYE UNA VEZ QUE SE INSCRIBEN EN EL REGISTRO PÚBLICO DE LA PROPIEDAD Y SE ENTREGAN A LOS BENEFICIARIOS.
		TIPO GESTIÓN	DIMENSIÓN EFICIENCIA	FRECUENCIA SEMESTRAL

Datos de Identificación del Programa Presupuestario

RESPONSABLE DEL PP	INSTANCIA(S) EJECUTORA(S) DEL PP	IMPORTE: \$ 26,104,929.00
RAMO: 10 - BIENESTAR	059 - SECRETARÍA DE BIENESTAR	26,104,929.00
INSTITUCIÓN: 059 - SECRETARÍA DE BIENESTAR		
UNIDAD RESPONSABLE: 1100 - COORDINACIÓN GENERAL DE PLANEACIÓN, SEGUIMIENTO Y EVALUACIÓN		
POBLACIÓN OBJETIVO: UNIDADES RESPONSABLES DE LA SECRETARIA DE BIENESTAR		

Alineación

Plan Estatal de Desarrollo 2019 - 2024

PLAN ESTATAL DE DESARROLLO

EJE: 04 DISMINUCIÓN DE LAS DESIGUALDADES

OBJETIVO: 04 REDUCIR LA POBREZA Y LA BRECHA DE DESIGUALDAD SOCIAL, ENTRE LAS PERSONAS Y LAS REGIONES, CON UN ENFOQUE SOSTENIBLE.

ESTRATEGIA: 02 GENERAR ESQUEMAS ORIENTADOS A DISMINUIR LAS BRECHAS DE DESIGUALDAD EN LAS REGIONES DEL ESTADO.

LÍNEA DE ACCIÓN: 01 IMPULSAR ACCIONES ORIENTADAS A DISMINUIR LAS CARENCIAS SOCIALES CON CRITERIOS DE CALIDAD, ACCESIBILIDAD Y DISPONIBILIDAD EN LAS REGIONES DEL ESTADO.

LÍNEA DE ACCIÓN: 02 INCENTIVAR LA PARTICIPACIÓN SOCIAL MEDIANTE LA CORRESPONSABILIDAD Y COINVERSIÓN DE LOS DIFERENTES SECTORES, CON UN ENFOQUE DE PERTINENCIA CULTURAL EN LAS REGIONES DEL ESTADO.

LÍNEA DE ACCIÓN: 03 EMPRENDER ESQUEMAS DE COORDINACIÓN ENTRE LOS TRES NIVELES DE GOBIERNO PARA LOGRAR UN MEJOR DESARROLLO REGIONAL.

Programas Derivados del Plan Estatal de Desarrollo 2019 - 2024

PROGRAMA SECTORIAL: 10 PROGRAMA SECTORIAL DE BIENESTAR

Objetivos, Indicadores y Metas de la MIR

FIN

RESUMEN NARRATIVO	INDICADOR	MEDIOS DE VERIFICACIÓN		SUPUESTO
CONTRIBUIR A LA DISMINUCIÓN DE LA POBREZA MEDIANTE LA EFICIENTE COBERTURA E IMPACTO DE LOS PROGRAMAS SOCIALES.	PORCENTAJE DE POBLACIÓN EN SITUACIÓN DE POBREZA MULTIDIMENSIONAL EN EL ESTADO DE PUEBLA.	TABLA DE LA MEDICIÓN DE LA POBREZA MULTIDIMENSIONAL EN EL ESTADO DE PUEBLA, HTTPS://WWW.CONEVAL.ORG.MX/SALAPRENSA/COMUNICADOSPRENSA/DOCUMENTS/2021/COMUNICADO_009_MEDICION_POBREZA_2020.PDF EN LA PESTAÑA MEDICIÓN DE LA POBREZA DEL CONSEJO NACIONAL DE EVALUACIÓN DE LA POLÍTICA DE DESARROLLO SOCIAL (CONEVAL) EN LA POBREZA		LAS CONDICIONES MACROECONÓMICAS PERMITEN LA PARTICIPACIÓN SIMULTÁNEA DE LOS TRES ÓRDENES DE GOBIERNO.
	TIPO ESTRATÉGICO	DIMENSIÓN EFICACIA	FRECUENCIA BIENAL	META 62.40
				MÉTODO DE CÁLCULO DATO ABSOLUTO

PROPÓSITO

RESUMEN NARRATIVO	INDICADOR	MEDIOS DE VERIFICACIÓN		SUPUESTO
LA POBLACIÓN QUE OPERA LOS PROGRAMAS PRESUPUESTALES DE LA SECRETARÍA DE BIENESTAR.	CARENCIAS PROMEDIO DE LA POBLACIÓN EN CONDICIONES DE POBREZA MULTIDIMENSIONAL CONTEMPLADAS DENTRO DE LOS PROGRAMAS PRESUPUESTALES.	TABLA DE MEDICIÓN MULTIDIMENSIONAL DE LA POBREZA HTTPS://WWW.CONEVAL.ORG.MX/MEDICION/PUBLISHINGIMAGES/POBREZA_2020/C1_POB_16_20.PNG GENERADO POR EL CONSEJO NACIONAL DE EVALUACIÓN DE LA POLÍTICA DE DESARROLLO SOCIAL (CONEVAL)		EXISTEN CONDICIONES MACROECONÓMICAS ESTABLES.
	TIPO ESTRATÉGICO	DIMENSIÓN EFICACIA	FRECUENCIA BIENAL	META 2.40
				MÉTODO DE CÁLCULO DATO ABSOLUTO



MATRIZ DE INDICADORES PARA RESULTADOS


PO08 - IMPULSO AL DESARROLLO INTEGRAL

COMPONENTE 1

RESUMEN NARRATIVO	INDICADOR	MEDIOS DE VERIFICACIÓN		SUPUESTO
PROGRAMAS SOCIALES FOCALIZADOS PARA SU OPERACIÓN EN LOS MUNICIPIOS BENEFICIADOS.	PORCENTAJE DE MUNICIPIOS CON DIAGNÓSTICOS DE ATENCIÓN DE CARENCIAS SOCIALES PARA SU FOCALIZACIÓN.	DOCUMENTOS DE FOCALIZACIÓN A RESGUARDO DE LA COORDINACIÓN GENERAL DE PLANEACIÓN, SEGUIMIENTO Y EVALUACIÓN CON DOMICILIO PARA RECIBIR SOLICITUDES DE INFORMACIÓN EN CALLE 20 ORIENTE 2036 COLONIA HUMBOLDT CÓDIGO POSTAL 72370		DEPENDE DE LA COLABORACIÓN DE LAS INSTANCIAS INVOLUCRADAS.
	TIPO GESTIÓN	DIMENSIÓN EFICACIA	FRECUENCIA SEMESTRAL	META 100.00

COMPONENTE 2

RESUMEN NARRATIVO	INDICADOR	MEDIOS DE VERIFICACIÓN		SUPUESTO
EJECUCIÓN DEL SEGUIMIENTO Y EVALUACIÓN DE LOS PROGRAMAS SOCIALES DE LA SECRETARÍA DE BIENESTAR OTORGADOS.	PORCENTAJE DE PROGRAMAS SOCIALES EVALUADOS.	INFORMES INTEGRALES DE CADA EVALUACIÓN REALIZADAS A LOS PROGRAMAS SOCIALES, DE LA COORDINACIÓN GENERAL DE PLANEACIÓN, SEGUIMIENTO Y EVALUACIÓN		LOS MUNICIPIOS PARTICIPAN ACTIVAMENTE EN LOS MONITOREOS INTEGRALES.
	TIPO GESTIÓN	DIMENSIÓN EFICACIA	FRECUENCIA ANUAL	META 100.00



**RAMO: 11 MEDIO AMBIENTE Y
ORDENAMIENTO TERRITORIAL**
PRESUPUESTO BASADO EN RESULTADOS





MATRIZ DE INDICADORES PARA RESULTADOS

E054 - GESTIÓN DEL TERRITORIO Y DESARROLLO URBANO

Datos de Identificación del Programa Presupuestario

RESPONSABLE DEL PP	INSTANCIA(S) EJECUTORA(S) DEL PP	IMPORTE : \$ 72,403,059.00
RAMO : 11 - MEDIO AMBIENTE Y ORDENAMIENTO TERRITORIAL	124 - SECRETARÍA DE MEDIO AMBIENTE, DESARROLLO SUSTENTABLE Y ORDENAMIENTO TERRITORIAL	72,403,059.00
INSTITUCIÓN : 124 - SECRETARÍA DE MEDIO AMBIENTE, DESARROLLO SUSTENTABLE Y ORDENAMIENTO TERRITORIAL		
UNIDAD RESPONSABLE : 3000 - SUBSECRETARÍA PARA LA GESTIÓN DEL TERRITORIO Y DESARROLLO URBANO		
POBLACIÓN OBJETIVO : SUPERFICIE PROTEGIDA DEL ESTADO DE PUEBLA.		

Alineación

Plan Estatal de Desarrollo 2019 - 2024

PLAN ESTATAL DE DESARROLLO

EJE: 03 DESARROLLO ECONÓMICO PARA TODAS Y TODOS

OBJETIVO: 03 IMPULSAR EL DESARROLLO ECONÓMICO SOSTENIBLE EN TODAS LAS REGIONES DEL ESTADO, CON UN ENFOQUE DE GÉNERO, IDENTIDAD E INTERSECCIONALIDAD.

ESTRATEGIA: 01 FOMENTAR ENCADENAMIENTOS PRODUCTIVOS Y LA ATRACCIÓN DE INVERSIONES PARA LA GENERACIÓN DE EMPLEOS, EL DESARROLLO INTEGRAL Y REGIONAL.

LÍNEA DE ACCIÓN: 03 IMPULSAR LA GENERACIÓN Y CONSOLIDACIÓN DE LAS MIPYMES PARA ELEVAR SU PRODUCTIVIDAD Y COMPETITIVIDAD CON UN ENFOQUE SOSTENIBLE Y DE PERSPECTIVA DE GÉNERO.

Programas Derivados del Plan Estatal de Desarrollo 2019 - 2024

PROGRAMA SECTORIAL : 03 PROGRAMA SECTORIAL DE DESARROLLO RURAL

Programas Especiales (Transversales)

PROGRAMA ESPECIAL : 02 PROGRAMA ESPECIAL DE PUEBLOS INDÍGENAS

PROGRAMA ESPECIAL : 03 PROGRAMA ESPECIAL DE IGUALDAD SUSTANTIVA

PROGRAMA ESPECIAL : 05 PROGRAMA ESPECIAL JUVENTUDES

PROGRAMA ESPECIAL : 06 PROGRAMA ESPECIAL DE CUIDADO AMBIENTAL Y ATENCIÓN AL CAMBIO CLIMÁTICO

Objetivos, Indicadores y Metas de la MIR

FIN

RESUMEN NARRATIVO	INDICADOR	MEDIOS DE VERIFICACIÓN		SUPUESTO
CONTRIBUIR EN LA GESTIÓN DEL TERRITORIO Y DESARROLLO URBANO EN LOS MUNICIPIOS DEL ESTADO DE PUEBLA MEDIANTE LA GENERACIÓN DE ACCIONES EN MATERIA DE GESTIÓN DEL SUELO Y SUS USOS, ORDENAMIENTO ECOLÓGICO, DESARROLLO URBANO E IMPACTO AMBIENTAL, GESTIÓN INTEGRAL DE RIESGOS Y LA CONSERVACIÓN DE LOS RECURSOS NATURALES DEL ESTADO DE PUEBLA.	PORCENTAJE DE CUMPLIMIENTO POSITIVO ALCANZADO EN MATERIA DE GESTIÓN DEL TERRITORIO Y DESARROLLO URBANO.	INFORME ANUAL DONDE REFLEJE DETALLADAMENTE EL PORCENTAJE DE CUMPLIMIENTO ALCANZADO EN MATERIA DE GESTIÓN DEL TERRITORIO Y DESARROLLO URBANO, GENERADO POR LA SUBSECRETARÍA PARA LA GESTIÓN DEL TERRITORIO Y DESARROLLO URBANO, DE LA SECRETARÍA DE MEDIO AMBIENTE, DESARROLLO SUSTENTABLE Y ORDENAMIENTO TERRITORIAL		EXISTE DISPONIBILIDAD POR PARTE DE LOS MUNICIPIOS EN REALIZAR GESTIONES DE SU TERRITORIO.
	TIPO ESTRATÉGICO	DIMENSIÓN EFICACIA	FRECUENCIA ANUAL	MÉTODO DE CÁLCULO (V1/V2)*100
			META 100.00	

PROPÓSITO

RESUMEN NARRATIVO	INDICADOR	MEDIOS DE VERIFICACIÓN		SUPUESTO
LOS MUNICIPIOS DEL ESTADO DE PUEBLA SE BENEFICIAN CON LAS ACCIONES REALIZADAS EN MATERIA DE GESTIÓN DEL TERRITORIO Y DESARROLLO URBANO.	PORCENTAJE DE MUNICIPIOS DEL ESTADO DE PUEBLA BENEFICIADOS CON ACCIONES EN MATERIA DE GESTIÓN DEL TERRITORIO Y DESARROLLO URBANO REALIZADAS.	INFORME ANUAL DONDE REFLEJE DETALLADAMENTE EL PORCENTAJE DE MUNICIPIOS DEL ESTADO DE PUEBLA, BENEFICIADOS CON ACCIONES EN MATERIA DE GESTIÓN DEL TERRITORIO Y DESARROLLO URBANO, GENERADO POR LA SUBSECRETARÍA DE GESTIÓN DEL TERRITORIO Y DESARROLLO URBANO DE LA SECRETARÍA DE MEDIO AMBIENTE, DESARROLLO SUSTENTABLE Y ORDENAMIENTO TERRITORIAL		EXISTE DISPONIBILIDAD POR PARTE DE LOS MUNICIPIOS PARA LA REALIZACIÓN DE ACCIONES EN MATERIA DE GESTIÓN DEL TERRITORIO, RECURSOS NATURALES Y DESARROLLO URBANO.
	TIPO ESTRATÉGICO	DIMENSIÓN EFICACIA	FRECUENCIA ANUAL	MÉTODO DE CÁLCULO (V1/V2)*100
			META 13.82	



MATRIZ DE INDICADORES PARA RESULTADOS

E054 - GESTIÓN DEL TERRITORIO Y DESARROLLO URBANO

COMPONENTE 1

RESUMEN NARRATIVO	INDICADOR	MEDIOS DE VERIFICACIÓN		SUPUESTO
SUPERFICIE FORESTAL DEL ESTADO DE PUEBLA CON ACCIONES DE PRESERVACIÓN, CONSERVACIÓN, RESTAURACIÓN, MANEJO Y PROTECCIÓN REALIZADAS.	PORCENTAJE DE LA SUPERFICIE FORESTAL DEL ESTADO DE PUEBLA BENEFICIADA CON ACCIONES DE PRESERVACIÓN, CONSERVACIÓN, RESTAURACIÓN, MANEJO Y PROTECCIÓN DE LOS RECURSOS NATURALES.	INFORMES O REPORTES SEMESTRALES QUE REFLEJEN DETALLADAMENTE EL PORCENTAJE DE LA SUPERFICIE FORESTAL DEL ESTADO CON ACCIONES DE PRESERVACIÓN, CONSERVACIÓN, RESTAURACIÓN, MANEJO Y PROTECCIÓN DE LOS RECURSOS NATURALES, GENERADOS POR LA DIRECCIÓN DE GESTIÓN DE LOS RECURSOS NATURALES Y BIODIVERSIDAD DE LA SECRETARÍA DE MEDIO AMBIENTE, DESARROLLO SUSTENTABLE Y ORDENAMIENTO TERRITORIAL		LOS DUEÑOS DE LOS PREDIOS FORESTALES TIENEN INTERÉS EN PRESERVAR, CONSERVAR, RESTAURAR, MANEJAR Y/O PROTEGER LOS RECURSOS NATURALES.
	TIPO GESTIÓN	DIMENSIÓN EFICACIA	FRECUENCIA SEMESTRAL	META 6.67

COMPONENTE 2

RESUMEN NARRATIVO	INDICADOR	MEDIOS DE VERIFICACIÓN		SUPUESTO
ESTRATEGIA PARA LA GESTIÓN DE RIESGOS, DE SUELO Y SUS USOS Y DEL DESARROLLO URBANO E IMPACTO AMBIENTAL EN EL ESTADO.	PORCENTAJE DE ACCIONES ESTRATÉGICAS REALIZADAS PARA LA GESTIÓN DE RIESGOS, DE SUELO Y SUS USOS Y DEL DESARROLLO URBANO E IMPACTO AMBIENTAL EN EL ESTADO.	INFORMES TRIMESTRALES QUE REFLEJEN DETALLADAMENTE EL PORCENTAJE DE ACCIONES ESTRATÉGICAS REALIZADAS PARA LA GESTIÓN DE RIESGOS, DE SUELO Y SUS USOS Y DEL DESARROLLO URBANO E IMPACTO AMBIENTAL EN EL ESTADO, GENERADOS POR LA SUBSECRETARÍA DE GESTIÓN DEL TERRITORIO Y DESARROLLO URBANO DE LA SECRETARÍA DE MEDIO AMBIENTE, DESARROLLO SUSTENTABLE Y ORDENAMIENTO TERRITORIAL		DEPENDE DE LA DISPONIBILIDAD DE LOS MUNICIPIOS EN PARTICIPAR EN LAS ACCIONES ESTRATÉGICAS PARA LA GESTIÓN DEL TERRITORIO Y DESARROLLO URBANO.
	TIPO GESTIÓN	DIMENSIÓN EFICIENCIA	FRECUENCIA TRIMESTRAL	META 100.00

COMPONENTE 3

RESUMEN NARRATIVO	INDICADOR	MEDIOS DE VERIFICACIÓN		SUPUESTO
ACCIONES DE INSPECCIÓN Y REGULACIÓN, ASESORÍAS A MUNICIPIOS Y ACTUALIZACIÓN DE LINEAMIENTOS PARA PREVENIR Y CONTROLAR LA CONTAMINACIÓN VISUAL EN LAS VIALIDADES DE JURISDICCIÓN ESTATAL, SUS ZONAS ADYACENTES Y LOS BIENES INMUEBLES PROPIEDAD DEL ESTADO REALIZADAS.	ACCIONES PARA PREVENIR Y CONTROLAR LA CONTAMINACIÓN VISUAL EN VIALIDADES DE JURISDICCIÓN ESTATAL.	REPORTES E INFORMES DE ACCIONES DE CONTROL Y PREVENCIÓN DE LA CONTAMINACIÓN VISUAL GENERADOS POR LA DIRECCIÓN GENERAL DE CONTAMINACIÓN VISUAL DE LA SECRETARÍA DE MEDIO AMBIENTE, DESARROLLO SUSTENTABLE Y ORDENAMIENTO TERRITORIAL		EXISTE DEMANDA PARA EL CONTROL DE LA CONTAMINACIÓN VISUAL EN LA INSTALACIÓN DE ANUNCIOS POR PARTE DE LA CIUDADANÍA.
	TIPO GESTIÓN	DIMENSIÓN EFICACIA	FRECUENCIA TRIMESTRAL	META 4.00



MATRIZ DE INDICADORES PARA RESULTADOS E055 - GESTIÓN AMBIENTAL Y SUSTENTABILIDAD ENERGÉTICA

Datos de Identificación del Programa Presupuestario

RESPONSABLE DEL PP	INSTANCIA(S) EJECUTORA(S) DEL PP	IMPORTE: \$ 38,290,279.00
RAMO: 11 - MEDIO AMBIENTE Y ORDENAMIENTO TERRITORIAL	124 - SECRETARÍA DE MEDIO AMBIENTE, DESARROLLO SUSTENTABLE Y ORDENAMIENTO TERRITORIAL	38,290,279.00
INSTITUCIÓN: 124 - SECRETARÍA DE MEDIO AMBIENTE, DESARROLLO SUSTENTABLE Y ORDENAMIENTO TERRITORIAL		
UNIDAD RESPONSABLE: 2000 - SUBSECRETARÍA DE GESTIÓN AMBIENTAL Y SUSTENTABILIDAD ENERGÉTICA		
POBLACIÓN OBJETIVO: HABITANTES DEL ESTADO DE PUEBLA SE BENEFICIAN CON LA IMPLEMENTACIÓN DE MEDIDAS DE MITIGACIÓN, REGULACIÓN AMBIENTAL Y ORDENAMIENTO TERRITORIAL.		

Alineación

Plan Estatal de Desarrollo 2019 - 2024

PLAN ESTATAL DE DESARROLLO

EJE: 03 DESARROLLO ECONÓMICO PARA TODAS Y TODOS

OBJETIVO: 03 IMPULSAR EL DESARROLLO ECONÓMICO SOSTENIBLE EN TODAS LAS REGIONES DEL ESTADO, CON UN ENFOQUE DE GÉNERO, IDENTIDAD E INTERSECCIONALIDAD.

ESTRATEGIA: 01 FOMENTAR ENCADENAMIENTOS PRODUCTIVOS Y LA ATRACCIÓN DE INVERSIONES PARA LA GENERACIÓN DE EMPLEOS, EL DESARROLLO INTEGRAL Y REGIONAL.

LÍNEA DE ACCIÓN: 03 IMPULSAR LA GENERACIÓN Y CONSOLIDACIÓN DE LAS MIPYMES PARA ELEVAR SU PRODUCTIVIDAD Y COMPETITIVIDAD CON UN ENFOQUE SOSTENIBLE Y DE PERSPECTIVA DE GÉNERO.

Programas Derivados del Plan Estatal de Desarrollo 2019 - 2024

PROGRAMA SECTORIAL: 03 PROGRAMA SECTORIAL DE DESARROLLO RURAL

Programas Especiales (Transversales)

PROGRAMA ESPECIAL: 01 PROGRAMA ESPECIAL DE INFRAESTRUCTURA

PROGRAMA ESPECIAL: 02 PROGRAMA ESPECIAL DE PUEBLOS INDÍGENAS

PROGRAMA ESPECIAL: 05 PROGRAMA ESPECIAL JUVENTUDES

PROGRAMA ESPECIAL: 06 PROGRAMA ESPECIAL DE CUIDADO AMBIENTAL Y ATENCIÓN AL CAMBIO CLIMÁTICO

Objetivos, Indicadores y Metas de la MIR

FIN

RESUMEN NARRATIVO	INDICADOR	MEDIOS DE VERIFICACIÓN		SUPUESTO
CONTRIBUIR A MITIGAR LOS FACTORES QUE AFECTAN AL MEDIO AMBIENTE, EL CAMBIO CLIMÁTICO Y LA CONTAMINACIÓN AMBIENTAL EN EL ESTADO MEDIANTE EL MANEJO INTEGRAL DE RESIDUOS Y MONITOREO DEL MEDIO AMBIENTE CON ENFOQUE DE SUSTENTABILIDAD.	PORCENTAJE DE ACCIONES PARA MEJORAR LAS CONDICIONES DEL MEDIO AMBIENTE EN EL ESTADO.	REPORTES GENERADOS ANUALES POR LAS ESTACIONES DE MONITOREO DE LA CONTAMINACIÓN A LA ATMÓSFERA, DE LOS RESIDUOS SÓLIDOS URBANOS GENERADOS EN EL ESTADO, DE LAS ESTACIONES DE MONITOREO DE LA CALIDAD DEL AGUA, QUE SE GENERAN POR PARTE DE LA SUBSECRETARÍA DE GESTIÓN AMBIENTAL Y SUSTENTABILIDAD ENERGÉTICA		LAS CONDICIONES AMBIENTALES SE MANTIENEN ESTABLES SIN CONTINGENCIAS O DESASTRES QUE IMPIDAN EL ACCESO A LOS SITIOS DE MONITOREO.
	TIPO ESTRATÉGICO	DIMENSIÓN EFICACIA	FRECUENCIA ANUAL	MÉTODO DE CÁLCULO (V1/V2)*100

PROPÓSITO

RESUMEN NARRATIVO	INDICADOR	MEDIOS DE VERIFICACIÓN		SUPUESTO
LOS HABITANTES DEL ESTADO DE PUEBLA SE BENEFICIAN CON LA IMPLEMENTACIÓN DE MEDIDAS DE MITIGACIÓN, REGULACIÓN Y MONITOREO AMBIENTAL.	PORCENTAJE DE ACCIONES DIRIGIDAS A LA POBLACIÓN PARA MITIGAR LOS EFECTOS DEL CAMBIO CLIMÁTICO EN EL ESTADO.	REPORTES, INSTRUMENTOS Y REGISTROS DE LAS DIFERENTES UNIDADES RESPONSABLES, TENIENDO COMO RESULTADO MEJORAS AMBIENTALES		LOS GOBIERNOS LOCALES Y LA CIUDADANÍA PARTICIPAN EN LA REGULACIÓN AMBIENTAL DE CONTAMINANTES.
	TIPO ESTRATÉGICO	DIMENSIÓN EFICACIA	FRECUENCIA ANUAL	MÉTODO DE CÁLCULO (V1/V2)*100



MATRIZ DE INDICADORES PARA RESULTADOS

E055 - GESTIÓN AMBIENTAL Y SUSTENTABILIDAD ENERGÉTICA

COMPONENTE 1

RESUMEN NARRATIVO	INDICADOR	MEDIOS DE VERIFICACIÓN		SUPUESTO
ACCIONES DE CONTRIBUCIÓN A LA MITIGACIÓN Y ADAPTACIÓN AL CAMBIO CLIMÁTICO IMPLEMENTADAS.	NÚMERO DE ACCIONES DE MITIGACIÓN O ADAPTACIÓN AL CAMBIO CLIMÁTICO IMPLEMENTADAS.	REPORTES GENERADOS POR LAS UNIDADES ADMINISTRATIVAS DE LA SUBSECRETARÍA DE GESTIÓN AMBIENTAL Y SUSTENTABILIDAD ENERGÉTICA DE LA SECRETARÍA DE MEDIO AMBIENTE, DESARROLLO SUSTENTABLE Y ORDENAMIENTO TERRITORIAL		LA CIUDADANÍA CUMPLE CON LAS ACCIONES IMPLEMENTADAS EN MATERIA DE CAMBIO CLIMÁTICO.
	TIPO GESTIÓN	DIMENSIÓN EFICACIA	FRECUENCIA SEMESTRAL	META 2.00

COMPONENTE 2

RESUMEN NARRATIVO	INDICADOR	MEDIOS DE VERIFICACIÓN		SUPUESTO
AUTORIZAR LOS TRÁMITES DE CONTROL AMBIENTAL EN MATERIA DE RESIDUOS DE MANEJO ESPECIAL VALORIZADOS.	PORCENTAJE DE RESIDUOS DE MANEJO ESPECIAL VALORIZADOS DE ACUERDO A LOS PLANES DE MANEJO POR OPERACIÓN AUTORIZADOS.	REPORTES Y BASES DE DATOS GENERADOS POR LA DIRECCIÓN DE GESTIÓN DE RESIDUOS DE LA SECRETARÍA DE MEDIO AMBIENTE, DESARROLLO SUSTENTABLE Y ORDENAMIENTO TERRITORIAL		LOS CIUDADANOS SOLICITAN LA AUTORIZACIÓN DE PLANES DE MANEJO DE RESIDUOS DE MANEJO ESPECIAL, DE OPERACIÓN DEL SECTOR INDUSTRIAL, SERVICIOS EDUCATIVOS Y COMERCIO.
	TIPO GESTIÓN	DIMENSIÓN EFICACIA	FRECUENCIA SEMESTRAL	META 100.00

COMPONENTE 3

RESUMEN NARRATIVO	INDICADOR	MEDIOS DE VERIFICACIÓN		SUPUESTO
VISITAS DE INSPECCIÓN QUE CONTRAVENGAN LA NORMATIVA AMBIENTAL REALIZADAS.	REPORTE GENERADO DE LAS VISITAS DE INSPECCIÓN REALIZADAS.	EXPEDIENTES GENERADOS EN LAS VISITAS DE INSPECCIÓN Y VIGILANCIA		EXISTEN OBRAS Y/O ACTIVIDADES QUE CONTRAVIENEN LA NORMATIVA AMBIENTAL.
	TIPO GESTIÓN	DIMENSIÓN EFICACIA	FRECUENCIA TRIMESTRAL	META 4.00



MATRIZ DE INDICADORES PARA RESULTADOS

E056 - PROTECCIÓN FORESTAL

Datos de Identificación del Programa Presupuestario

RESPONSABLE DEL PP	INSTANCIA(S) EJECUTORA(S) DEL PP	IMPORTE : \$ 20,549,474.00
RAMO : 11 - MEDIO AMBIENTE Y ORDENAMIENTO TERRITORIAL	124 - SECRETARÍA DE MEDIO AMBIENTE, DESARROLLO SUSTENTABLE Y ORDENAMIENTO TERRITORIAL	20,549,474.00
INSTITUCIÓN : 124 - SECRETARÍA DE MEDIO AMBIENTE, DESARROLLO SUSTENTABLE Y ORDENAMIENTO TERRITORIAL		
UNIDAD RESPONSABLE : 3001 - DIRECCIÓN DE GESTIÓN DE RECURSOS NATURALES Y BIODIVERSIDAD		
POBLACIÓN OBJETIVO : SUPERFICIE CON APTITUD FORESTAL EN EL ESTADO DE PUEBLA AFECTADA POR INCENDIOS Y DEFORESTACIÓN.		

Alineación

Plan Estatal de Desarrollo 2019 - 2024

PLAN ESTATAL DE DESARROLLO

EJE: 03 DESARROLLO ECONÓMICO PARA TODAS Y TODOS

OBJETIVO: 03 IMPULSAR EL DESARROLLO ECONÓMICO SOSTENIBLE EN TODAS LAS REGIONES DEL ESTADO, CON UN ENFOQUE DE GÉNERO, IDENTIDAD E INTERSECCIONALIDAD.

ESTRATEGIA: 01 FOMENTAR ENCADENAMIENTOS PRODUCTIVOS Y LA ATRACCIÓN DE INVERSIONES PARA LA GENERACIÓN DE EMPLEOS, EL DESARROLLO INTEGRAL Y REGIONAL.

LÍNEA DE ACCIÓN: 08 PROMOVER ESQUEMAS DE ORGANIZACIÓN SOCIAL Y AUTOEMPLEO CON BASE EN LAS DIFERENTES VOCACIONES PRODUCTIVAS DE LAS REGIONES.

Programas Derivados del Plan Estatal de Desarrollo 2019 - 2024

PROGRAMA SECTORIAL : 03 PROGRAMA SECTORIAL DE DESARROLLO RURAL

Programas Especiales (Transversales)

PROGRAMA ESPECIAL : 06 PROGRAMA ESPECIAL DE CUIDADO AMBIENTAL Y ATENCIÓN AL CAMBIO CLIMÁTICO

Objetivos, Indicadores y Metas de la MIR

FIN

RESUMEN NARRATIVO	INDICADOR	MEDIOS DE VERIFICACIÓN		SUPUESTO
CONTRIBUIR A LA PROTECCIÓN Y REHABILITACIÓN DE LA SUPERFICIE ARBOLADA MEDIANTE ACCIONES DE MONITOREO, PREVENCIÓN Y CONTROL DE INCENDIOS FORESTALES, ASÍ COMO LA REFORESTACIÓN DE LAS ÁREAS SINISTRADAS.	PORCENTAJE DE SUPERFICIE FORESTAL DEL ESTADO MONITOREADA Y VIGILADA.	INFORME ANUAL QUE INDIQUE DETALLADAMENTE LOS RESULTADOS QUE DEFINEN EL PORCENTAJE DE LA SUPERFICIE FORESTAL DEL ESTADO MONITOREADA Y VIGILADA A TRAVÉS DE LAS CÁMARAS DE VIDEOVIGILANCIA, CONTROLADAS POR EL CENTRO ESTATAL DE MANEJO DEL FUEGO, GENERADO POR LA DIRECCIÓN DE GESTIÓN DE RECURSOS NATURALES Y BIODIVERSIDAD DE LA SECRETARÍA DE MEDIO AMBIENTE, DESARROLLO SUSTENTABLE Y ORDENAMIENTO TERRITORIAL		LAS VIDEOCÁMARAS DE MONITOREO DE INCENDIOS FORESTALES FUNCIONAN CORRECTAMENTE.
	TIPO ESTRATÉGICO	DIMENSIÓN EFICACIA	FRECUENCIA ANUAL	META 80.00

PROPÓSITO

RESUMEN NARRATIVO	INDICADOR	MEDIOS DE VERIFICACIÓN		SUPUESTO
LA SUPERFICIE FORESTAL DEL ESTADO DE PUEBLA SE PROTEGE Y CONSERVA.	PORCENTAJE DE SUPERFICIE FORESTAL DEL ESTADO DE PUEBLA ATENDIDA CON ACCIONES DE PREVENCIÓN, CONTROL, COMBATE DE INCENDIOS FORESTALES Y DE REFORESTACIÓN.	INFORME ANUAL QUE INDIQUE DETALLADAMENTE LOS RESULTADOS QUE DEFINEN SOBRE EL PORCENTAJE DE SUPERFICIE FORESTAL DEL ESTADO DE PUEBLA ATENDIDA CON ACCIONES DE PREVENCIÓN, CONTROL, COMBATE DE INCENDIOS FORESTALES Y REFORESTACIÓN, GENERADOS POR LA DIRECCIÓN DE GESTIÓN DE RECURSOS NATURALES Y BIODIVERSIDAD DE LA SECRETARÍA DE MEDIO AMBIENTE, DESARROLLO SUSTENTABLE Y ORDENAMIENTO TERRITORIAL		LOS DUEÑOS DE LOS PREDIOS FORESTALES MUESTRAN INTERÉS PARA REALIZAR ACCIONES DE PROTECCIÓN Y REFORESTACIÓN.
	TIPO ESTRATÉGICO	DIMENSIÓN EFICACIA	FRECUENCIA ANUAL	META 0.60



MATRIZ DE INDICADORES PARA RESULTADOS

E056 - PROTECCIÓN FORESTAL

COMPONENTE 1

RESUMEN NARRATIVO	INDICADOR	MEDIOS DE VERIFICACIÓN		SUPUESTO
PROTECCIÓN CONTRA INCENDIOS DE LA SUPERFICIE FORESTAL DEL ESTADO DE PUEBLA.	PORCENTAJE DE SUPERFICIE FORESTAL DEL ESTADO ATENDIDA POR INCENDIOS.	<p>INFORMES SEMESTRALES QUE DETALLEN LAS ACCIONES REALIZADAS PARA CUMPLIR EL INDICADOR SOBRE EL PORCENTAJE DE LA SUPERFICIE FORESTAL AFECTADA, GENERADOS POR EL CENTRO ESTATAL DE MANEJO DEL FUEGO DE LA DIRECCIÓN DE GESTIÓN DE RECURSOS NATURALES Y BIODIVERSIDAD DE LA SECRETARÍA DE MEDIO AMBIENTE, DESARROLLO SUSTENTABLE Y ORDENAMIENTO TERRITORIAL</p>		<p>LAS CONDICIONES DE LOS PREDIOS DONDE SE PRESENTEN LOS INCENDIOS, SON ACCESIBLES PARA ATENDERLOS.</p>
	<p>TIPO GESTIÓN</p>	<p>DIMENSIÓN EFICACIA</p>	<p>FRECUENCIA ANUAL</p>	<p>META 100.00</p>

COMPONENTE 2

RESUMEN NARRATIVO	INDICADOR	MEDIOS DE VERIFICACIÓN		SUPUESTO
PREVENCIÓN DE INCENDIOS Y CONSERVACIÓN DE LA SUPERFICIE FORESTAL DEL ESTADO.	PORCENTAJE DE SUPERFICIE FORESTAL DEL ESTADO ATENDIDA CON ACCIONES DE PREVENCIÓN DE INCENDIOS Y REFORESTACIÓN.	<p>INFORMES SEMESTRALES QUE DETALLEN EL PORCENTAJE DE SUPERFICIE FORESTAL DEL ESTADO, ATENDIDA CON ACCIONES DE PREVENCIÓN DE INCENDIOS FORESTALES Y REFORESTACIÓN, GENERADOS POR LA DIRECCIÓN DE GESTIÓN DE RECURSOS NATURALES Y BIODIVERSIDAD DE LA SECRETARÍA DE MEDIO AMBIENTE, DESARROLLO SUSTENTABLE Y ORDENAMIENTO TERRITORIAL</p>		<p>LOS DUEÑOS DE PREDIOS AFECTADOS MUESTRAN INTERÉS EN REALIZAR ACCIONES PREVENTIVAS Y CORRECTIVAS.</p>
	<p>TIPO GESTIÓN</p>	<p>DIMENSIÓN EFICACIA</p>	<p>FRECUENCIA ANUAL</p>	<p>META 0.47</p>



MATRIZ DE INDICADORES PARA RESULTADOS

G003 - FOMENTO Y VIGILANCIA DE BIENESTAR ANIMAL

Datos de Identificación del Programa Presupuestario

RESPONSABLE DEL PP	INSTANCIA(S) EJECUTORA(S) DEL PP	IMPORTE : \$ 4,738,276.00
RAMO : 11 - MEDIO AMBIENTE Y ORDENAMIENTO TERRITORIAL	124 - SECRETARÍA DE MEDIO AMBIENTE, DESARROLLO SUSTENTABLE Y ORDENAMIENTO TERRITORIAL	4,738,276.00
INSTITUCIÓN : 124 - SECRETARÍA DE MEDIO AMBIENTE, DESARROLLO SUSTENTABLE Y ORDENAMIENTO TERRITORIAL		
UNIDAD RESPONSABLE : A001 - INSTITUTO DE BIENESTAR ANIMAL DEL ESTADO DE PUEBLA		
POBLACIÓN OBJETIVO : LA POBLACIÓN DEL ESTADO DE PUEBLA SE BENEFICIA POR LA REGULACIÓN EN MATERIA DE PROTECCIÓN ANIMAL.		

Alineación

Plan Estatal de Desarrollo 2019 - 2024

PLAN ESTATAL DE DESARROLLO

EJE: 03 DESARROLLO ECONÓMICO PARA TODAS Y TODOS

OBJETIVO: 03 IMPULSAR EL DESARROLLO ECONÓMICO SOSTENIBLE EN TODAS LAS REGIONES DEL ESTADO, CON UN ENFOQUE DE GÉNERO, IDENTIDAD E INTERSECCIONALIDAD.

ESTRATEGIA: 02 FORTALECER EL TRABAJO DIGNO PARA IMPULSAR LA PRODUCTIVIDAD Y EL BIENESTAR.

LÍNEA DE ACCIÓN: 04 ESTABLECER ESQUEMAS DE COORDINACIÓN ENTRE LOS SECTORES PÚBLICO, ACADÉMICO, PRIVADO Y SOCIAL PARA GARANTIZAR LA PERTINENCIA DEL CAPITAL HUMANO CON LAS NECESIDADES ECONÓMICAS REGIONALES.

Objetivos, Indicadores y Metas de la MIR

FIN

RESUMEN NARRATIVO	INDICADOR	MEDIOS DE VERIFICACIÓN		SUPUESTO
CONTRIBUIR A MEJORAR LAS CONDICIONES DE VIDA DE LOS ANIMALES EN EL ESTADO DE PUEBLA MEDIANTE LA CAPACITACIÓN, DIFUSIÓN DE LA TENENCIA RESPONSABLE Y DEL BIENESTAR ANIMAL.	PORCENTAJE DE ACCIONES ENCAMINADAS A MEJORAR EL TRATO A LOS ANIMALES EN EL ESTADO DE PUEBLA.	BASE DE DATOS DE PLÁTICAS, CHARLAS, DENUNCIAS, OFICIOS, CONVENIOS, MANUALES Y MATERIAL IMPRESO QUE FOMENTE LA DIFUSIÓN DE LA TENENCIA RESPONSABLE Y DEL BIENESTAR ANIMAL SIENDO LAS ACCIONES ENCAMINADAS A MEJORAR EL TRATO A LOS ANIMALES EN EL ESTADO DE PUEBLA, MISMAS QUE SON ELABORADOS Y SE LLEVAN A CABO POR EL INSTITUTO DE BIENESTAR ANIMAL. HTTPS://IBA.PUEBLA.GOB.MX/ CON UNA FRECUENCIA DE MEDICIÓN ANUAL, CUYA EVIDENCIA TIENE EL CARÁCTER DE CONFIDENCIAL POR CONTENER DATOS PERSONALES DE PARTICULARES		EXISTE INTERÉS POR PARTE DE LAS DIVERSAS INSTANCIAS EN PARTICIPAR EN LOS ASUNTOS EN MATERIA DE BIENESTAR ANIMAL.
	TIPO ESTRATÉGICO	DIMENSIÓN EFICACIA	FRECUENCIA ANUAL	META 100.00
				MÉTODO DE CÁLCULO (V1/V2)*100

PROPÓSITO

RESUMEN NARRATIVO	INDICADOR	MEDIOS DE VERIFICACIÓN		SUPUESTO
LA POBLACIÓN EN EL ESTADO DE PUEBLA SE CONCIENTIZA Y LOGRA MEJORAR LAS CONDICIONES EN QUE SON TRATADOS LOS ANIMALES, CUMPLIENDO LAS NORMATIVAS ESTATALES Y DE LAS NECESIDADES BÁSICAS.	PORCENTAJE DE ACCIONES REALIZADAS EN MATERIA DE BIENESTAR Y PROTECCIÓN ANIMAL.	BASE DE DATOS DE PLÁTICAS, CHARLAS, DENUNCIAS, OFICIOS, CONVENIOS, MANUALES Y MATERIAL IMPRESO CON UN ENFOQUE DE CAPACITACIÓN LA CUAL FOMENTE LA DIFUSIÓN DE LA NORMATIVA APLICABLE, TENENCIA RESPONSABLE Y DEL BIENESTAR ANIMAL, SIENDO LAS ACCIONES REALIZADAS EN MATERIA DE BIENESTAR Y PROTECCIÓN ANIMAL, MISMAS QUE ELABORÓ Y LLEVÓ A CABO EL INSTITUTO DE BIENESTAR ANIMAL. HTTPS://IBA.PUEBLA.GOB.MX/ CON UNA FRECUENCIA DE MEDICIÓN ANUAL, CUYA EVIDENCIA TIENE EL CARÁCTER DE CONFIDENCIAL POR CONTENER DATOS PERSONALES DE PARTICULARES		LOS PROPIETARIOS, ENCARGADOS Y/O RESPONSABLES DE ANIMALES CUMPLEN CON LA NORMATIVIDAD EN MATERIA DE PROTECCIÓN Y BIENESTAR ANIMAL.
	TIPO ESTRATÉGICO	DIMENSIÓN EFICACIA	FRECUENCIA ANUAL	META 100.00
				MÉTODO DE CÁLCULO (V1/V2)*100



MATRIZ DE INDICADORES PARA RESULTADOS


G003 - FOMENTO Y VIGILANCIA DE BIENESTAR ANIMAL

COMPONENTE 1

RESUMEN NARRATIVO	INDICADOR	MEDIOS DE VERIFICACIÓN		SUPUESTO
DENUNCIAS POR HECHOS, ACTOS U OMISIONES QUE PUEDAN CONSTITUIR INFRACCIONES A LAS DISPOSICIONES NORMATIVAS EN MATERIA DE PROTECCIÓN Y BIENESTAR ANIMAL, ANTE EL INSTITUTO DE BIENESTAR ANIMAL PRESENTADAS.	PORCENTAJE DE DENUNCIAS ATENDIDAS EN MATERIA DE PROTECCIÓN Y BIENESTAR ANIMAL.	<p>INFORMES DE LAS DENUNCIAS ATENDIDAS Y PRESENTADAS EN MATERIA DE PROTECCIÓN Y BIENESTAR ANIMAL EN EL ESTADO DE PUEBLA ANTE EL INSTITUTO DE BIENESTAR ANIMAL, MISMAS QUE ELABORÓ Y FUE GENERADO POR LA DIRECCIÓN DE NORMATIVIDAD Y DENUNCIAS. HTTPS://IBA.PUEBLA.GOB.MX/ CON UNA FRECUENCIA DE MEDICIÓN TRIMESTRAL, CUYA EVIDENCIA TIENE EL CARÁCTER DE CONFIDENCIAL POR CONTENER DATOS PERSONALES DE PARTICULARES</p>		LA CIUDADANÍA PRESENTA DENUNCIAS POPULARES ANTE EL INSTITUTO DE BIENESTAR ANIMAL.
	TIPO GESTIÓN	DIMENSIÓN EFICACIA	FRECUENCIA TRIMESTRAL	META 100.00

COMPONENTE 2

RESUMEN NARRATIVO	INDICADOR	MEDIOS DE VERIFICACIÓN		SUPUESTO
MEJOR CULTURA SOBRE LA TENENCIA RESPONSABLE EN MATERIA DE PROTECCIÓN Y BIENESTAR ANIMAL PROMOVIDA.	PORCENTAJE DE ACCIONES PROMOVIDAS EN MATERIA DE PROTECCIÓN Y BIENESTAR ANIMAL.	<p>INFORMES DE LAS ACCIONES DE CAPACITACIÓN, PLÁTICAS Y/O CHARLAS, INFORME DE LOS MATERIALES IMPRESOS Y DIGITALES EN MATERIA DE PROTECCIÓN Y BIENESTAR ANIMAL EN EL ESTADO DE PUEBLA, QUE RESULTE EN UNA CULTURA DE TENENCIA RESPONSABLE DE ANIMALES, ELABORADOS POR EL INSTITUTO DE BIENESTAR ANIMAL HTTPS://IBA.PUEBLA.GOB.MX/ CON UNA FRECUENCIA DE MEDICIÓN SEMESTRAL, CUYA EVIDENCIA TIENE EL CARÁCTER DE CONFIDENCIAL POR CONTENER DATOS PERSONALES DE PARTICULARES</p>		EXISTE PARTICIPACIÓN POR LAS INSTANCIAS INVOLUCRADAS EN LAS ACCIONES DE PROTECCIÓN Y BIENESTAR ANIMAL.
	TIPO GESTIÓN	DIMENSIÓN EFICACIA	FRECUENCIA SEMESTRAL	META 100.00



RAMO: 12 DESARROLLO RURAL
PRESUPUESTO BASADO EN RESULTADOS



MATRIZ DE INDICADORES PARA RESULTADOS

E057 - MODERNIZACIÓN Y TECNIFICACIÓN DEL CAMPO

Datos de Identificación del Programa Presupuestario

RESPONSABLE DEL PP	INSTANCIA(S) EJECUTORA(S) DEL PP	IMPORTE: \$ 32,266,978.00
RAMO: 12 - DESARROLLO RURAL	125 - SECRETARÍA DE DESARROLLO RURAL	32,266,978.00
INSTITUCIÓN: 125 - SECRETARÍA DE DESARROLLO RURAL		
UNIDAD RESPONSABLE: 2000 - SUBSECRETARÍA DE PRODUCCIÓN Y PRODUCTIVIDAD PRIMARIA		
POBLACIÓN OBJETIVO: UNIDADES DE PRODUCCIÓN EN CONDICIONES DE CUMPLIR CON LA NORMATIVIDAD VIGENTE PARA OBTENER EL APOYO		

Alineación

Plan Estatal de Desarrollo 2019 - 2024

PLAN ESTATAL DE DESARROLLO

EJE: 02 RECUPERACIÓN DEL CAMPO POBLANO

OBJETIVO: 02 RESCATAR AL CAMPO POBLANO A TRAVÉS DE ENTORNOS REGIONALES FAVORABLES PARA MEJORAR LAS ACTIVIDADES AGROPECUARIAS, ACUÍCOLAS Y APÍCOLAS CON UN ENFOQUE DE DESARROLLO SOSTENIBLE, CON IDENTIDAD, PERSPECTIVA DE GÉNERO E INTERSECCIONALIDAD.

ESTRATEGIA: 01 IMPULSAR LAS CADENAS PRODUCTIVAS AGRÍCOLAS, PECUARIAS, ACUÍCOLAS Y APÍCOLAS PARA FORTALECER LA PRODUCTIVIDAD.

LÍNEA DE ACCIÓN: 02 IMPULSAR LA TECNIFICACIÓN Y EL EQUIPAMIENTO PRODUCTIVO.

LÍNEA DE ACCIÓN: 04 FORTALECER LA SANIDAD E INOCUIDAD DE LOS PRODUCTOS AGROPECUARIOS, ACUÍCOLAS Y APÍCOLAS.

Programas Derivados del Plan Estatal de Desarrollo 2019 - 2024

PROGRAMA SECTORIAL: 03 PROGRAMA SECTORIAL DE DESARROLLO RURAL

Programas Especiales (Transversales)

PROGRAMA ESPECIAL: 02 PROGRAMA ESPECIAL DE PUEBLOS INDÍGENAS

PROGRAMA ESPECIAL: 05 PROGRAMA ESPECIAL JUVENTUDES

PROGRAMA ESPECIAL: 06 PROGRAMA ESPECIAL DE CUIDADO AMBIENTAL Y ATENCIÓN AL CAMBIO CLIMÁTICO

Objetivos, Indicadores y Metas de la MIR

FIN

RESUMEN NARRATIVO	INDICADOR	MEDIOS DE VERIFICACIÓN		SUPUESTO
CONTRIBUIR AL INCREMENTO DE LA PRODUCTIVIDAD EN EL SECTOR RURAL MEDIANTE LA MODERNIZACIÓN Y TECNIFICACIÓN DEL CAMPO POBLANO.	CRECIMIENTO PROMEDIO ANUAL DEL VALOR DE LA PRODUCCIÓN AGRÍCOLA EN EL ESTADO DE PUEBLA 2023.	SERVICIO DE INFORMACIÓN AGROALIMENTARIA Y PESQUERA, DISPONIBLE PARA SU CONSULTA EN LA PÁGINA: HTTPS://NUBE.SIAP.GOB.MX/CIERREAGRICOLA/ CON BASE EN LA INFORMACIÓN PUBLICADA, LA SECRETARÍA DE DESARROLLO RURAL DETERMINA EL CÁLCULO PARA LA INTEGRACIÓN DEL VALOR DEL INDICADOR		EXISTEN CONDICIONES AGROCLIMATOLÓGICAS FAVORABLES PARA IMPLEMENTAR LA MODERNIZACIÓN Y TECNIFICACIÓN DEL CAMPO POBLANO.
	TIPO ESTRATÉGICO	DIMENSIÓN EFICACIA	FRECUENCIA ANUAL	META 3.61
				MÉTODO DE CÁLCULO (V2-V1)/V1*100

PROPÓSITO

RESUMEN NARRATIVO	INDICADOR	MEDIOS DE VERIFICACIÓN		SUPUESTO
UNIDADES DE PRODUCCIÓN DEL SECTOR RURAL SE BENEFICIAN CON LA MODERNIZACIÓN Y TECNIFICACIÓN DEL CAMPO POBLANO.	PORCENTAJE DE UNIDADES DE PRODUCCIÓN BENEFICIADAS CON ACCIONES PARA MODERNIZAR Y TECNIFICAR EL CAMPO.	REPORTE SEMESTRAL DE ACTIVIDADES 2023 DE PRODUCTORES QUE SE BENEFICIAN CON ACCIONES PARA MODERNIZAR Y TECNIFICAR EL CAMPO ELABORADA POR LA SUBSECRETARÍA DE PRODUCCIÓN Y PRODUCTIVIDAD DISPONIBLE PARA SU CONSULTA EN LA UR		LAS UNIDADES DE PRODUCCIÓN CUENTAN CON DISPOSICIÓN PARA MODERNIZAR Y TECNIFICAR EL CAMPO POBLANO.
	TIPO ESTRATÉGICO	DIMENSIÓN EFICIENCIA	FRECUENCIA ANUAL	META 8.31
				MÉTODO DE CÁLCULO (V1/V2)*100



MATRIZ DE INDICADORES PARA RESULTADOS

E057 - MODERNIZACIÓN Y TECNIFICACIÓN DEL CAMPO

COMPONENTE 1

RESUMEN NARRATIVO	INDICADOR	MEDIOS DE VERIFICACIÓN		SUPUESTO	
CAPACITACIÓN, ASESORÍA Y ACOMPAÑAMIENTO TÉCNICO EN EL AÑO 2023 REALIZADOS.	PORCENTAJE DE UNIDADES DE PRODUCCIÓN ATENDIDAS CON CAPACITACIÓN, ASESORÍA Y ACOMPAÑAMIENTO TÉCNICO.	REPORTE SEMESTRAL DE ACTIVIDADES 2023 DE CAPACITACIÓN, ASESORÍAS Y ACOMPAÑAMIENTO TÉCNICO ELABORADO POR LA DIRECCIÓN AGRÍCOLA DISPONIBLE PARA SU CONSULTA EN LAS OFICINAS DE LA UR		LAS UNIDADES DE PRODUCCIÓN REQUIEREN CAPACITACIÓN, ASESORÍA Y ACOMPAÑAMIENTO TÉCNICO.	
	TIPO	DIMENSIÓN	FRECUENCIA	META	MÉTODO DE CÁLCULO
	GESTIÓN	EFICIENCIA	SEMESTRAL	100.00	(V1/V2)*100

COMPONENTE 2

RESUMEN NARRATIVO	INDICADOR	MEDIOS DE VERIFICACIÓN		SUPUESTO	
ACOMPAÑAMIENTO TÉCNICO FITOSANITARIOS A LAS UNIDADES DE PRODUCCIÓN AGRÍCOLA REALIZADOS.	PORCENTAJE DE UNIDADES DE PRODUCCIÓN ATENDIDAS CON ACOMPAÑAMIENTO FITOSANITARIOS.	REPORTE SEMESTRAL DE ACTIVIDADES 2023 DE UNIDADES DE PRODUCCIÓN QUE SE BENEFICIAN CON ACCIONES FITOSANITARIAS ELABORADA POR LA DIRECCIÓN DE AGRICULTURA DISPONIBLE PARA SU CONSULTA EN LA UR		LAS UNIDADES DE PRODUCCIÓN REQUIEREN ACOMPAÑAMIENTO TÉCNICO EN TEMAS FITOSANITARIOS.	
	TIPO	DIMENSIÓN	FRECUENCIA	META	MÉTODO DE CÁLCULO
	GESTIÓN	EFICIENCIA	ANUAL	100.00	(V1/V2)*100

COMPONENTE 3

RESUMEN NARRATIVO	INDICADOR	MEDIOS DE VERIFICACIÓN		SUPUESTO	
ACCIONES DE TECNIFICACIÓN HIDROAGRICOLAS REALIZADAS.	PORCENTAJE DE UNIDADES DE PRODUCCIÓN RURAL ATENDIDAS CON ACCIONES DE TECNIFICACIÓN HIDROAGRÍCOLA.	REPORTE SEMESTRAL DE ACTIVIDADES 2023 DE UNIDADES DE PRODUCCIÓN QUE SE BENEFICIAN CON ACCIONES DE TECNIFICACIÓN HIDROAGRÍCOLA, USO EFICIENTE Y MANEJO DE SUELO Y AGUA, ELABORADA POR LA DIRECCIÓN DE MANEJO DE SUELO Y AGUA, DISPONIBLE PARA SU CONSULTA EN LA UR		LAS UNIDADES DE PRODUCCIÓN REQUIEREN ACCIONES DE TECNIFICACIÓN HIDROAGRÍCOLAS, USO EFICIENTE Y MANEJO DE SUELO Y AGUA.	
	TIPO	DIMENSIÓN	FRECUENCIA	META	MÉTODO DE CÁLCULO
	GESTIÓN	EFICIENCIA	SEMESTRAL	100.00	(V1/V2)*100



MATRIZ DE INDICADORES PARA RESULTADOS

E058 - FOMENTO GANADERO, APÍCOLA Y ACUÍCOLA

Datos de Identificación del Programa Presupuestario

RESPONSABLE DEL PP	INSTANCIA(S) EJECUTORA(S) DEL PP	IMPORTE: \$ 50,232,817.00
RAMO : 12 - DESARROLLO RURAL	125 - SECRETARÍA DE DESARROLLO RURAL	50,232,817.00
INSTITUCIÓN : 125 - SECRETARÍA DE DESARROLLO RURAL		
UNIDAD RESPONSABLE : 2002 - DIRECCIÓN PECUARIA		
POBLACIÓN OBJETIVO : UNIDADES DE PRODUCCIÓN CON ACTIVIDAD PECUARIA		

Alineación

Plan Estatal de Desarrollo 2019 - 2024

PLAN ESTATAL DE DESARROLLO

EJE: 02 RECUPERACIÓN DEL CAMPO POBLANO

OBJETIVO: 02 RESCATAR AL CAMPO POBLANO A TRAVÉS DE ENTORNOS REGIONALES FAVORABLES PARA MEJORAR LAS ACTIVIDADES AGROPECUARIAS, ACUÍCOLAS Y APÍCOLAS CON UN ENFOQUE DE DESARROLLO SOSTENIBLE, CON IDENTIDAD, PERSPECTIVA DE GÉNERO E INTERSECCIONALIDAD.

ESTRATEGIA: 01 IMPULSAR LAS CADENAS PRODUCTIVAS AGRÍCOLAS, PECUARIAS, ACUÍCOLAS Y APÍCOLAS PARA FORTALECER LA PRODUCTIVIDAD.

LÍNEA DE ACCIÓN: 01 FORTALECER LOS SISTEMAS PRODUCTIVOS REGIONALES PARA LA SEGURIDAD ALIMENTARIA.

LÍNEA DE ACCIÓN: 04 FORTALECER LA SANIDAD E INOCUIDAD DE LOS PRODUCTOS AGROPECUARIOS, ACUÍCOLAS Y APÍCOLAS.

Programas Derivados del Plan Estatal de Desarrollo 2019 - 2024

PROGRAMA SECTORIAL : 03 PROGRAMA SECTORIAL DE DESARROLLO RURAL

Programas Especiales (Transversales)

PROGRAMA ESPECIAL : 02 PROGRAMA ESPECIAL DE PUEBLOS INDÍGENAS

PROGRAMA ESPECIAL : 03 PROGRAMA ESPECIAL DE IGUALDAD SUSTANTIVA

PROGRAMA ESPECIAL : 06 PROGRAMA ESPECIAL DE CUIDADO AMBIENTAL Y ATENCIÓN AL CAMBIO CLIMÁTICO

Objetivos, Indicadores y Metas de la MIR

FIN

RESUMEN NARRATIVO	INDICADOR	MEDIOS DE VERIFICACIÓN		SUPUESTO
CONTRIBUIR AL INCREMENTO DE LA PRODUCCIÓN DEL SECTOR PECUARIO MEDIANTE EL FORTALECIMIENTO DE LAS CADENAS PRODUCTIVAS.	CRECIMIENTO PROMEDIO ANUAL DEL VALOR DE LA PRODUCCIÓN PECUARIA EN EL ESTADO.	SERVICIO DE INFORMACIÓN AGROALIMENTARIA Y PESQUERA, DISPONIBLE PARA SU CONSULTA EN LA PÁGINA: HTTP://NUBE.SIAP.GOB.MX/CIERRE_PECUARIO/		EXISTEN CONDICIONES AGROCLIMATOLÓGICAS Y ECONÓMICAS ESTABLES EN EL SECTOR PECUARIO.
	TIPO ESTRATÉGICO	DIMENSIÓN EFICACIA	FRECUENCIA ANUAL	META 3.58

PROPÓSITO

RESUMEN NARRATIVO	INDICADOR	MEDIOS DE VERIFICACIÓN		SUPUESTO
UNIDADES DE PRODUCCIÓN PECUARIAS, ACUICOLAS Y APICOLAS FORTALECEN SU PRODUCTIVIDAD, SANIDAD E INOCUIDAD.	PORCENTAJE DE UNIDADES DE PRODUCCIÓN FORTALECIDAS EN SU PRODUCTIVIDAD Y SANIDAD.	REPORTE SEMESTRAL DE ACTIVIDADES 2023 DE LAS UNIDADES DE PRODUCCIÓN QUE SE BENEFICIAN CON ACCIONES PARA FORTALECER SU PRODUCTIVIDAD Y SANIDAD, ELABORADO POR LA DIRECCIÓN PECUARIA DISPONIBLE PARA SU CONSULTA EN LA UR		EXISTEN CONDICIONES AMBIENTALES, ECONÓMICAS Y SANITARIAS ESTABLES EN LA ENTIDAD.
	TIPO ESTRATÉGICO	DIMENSIÓN EFICIENCIA	FRECUENCIA ANUAL	META 20.18



MATRIZ DE INDICADORES PARA RESULTADOS

E058 - FOMENTO GANADERO, APÍCOLA Y ACUÍCOLA

COMPONENTE 1

RESUMEN NARRATIVO	INDICADOR		MEDIOS DE VERIFICACIÓN		SUPUESTO
UNIDADES DE PRODUCCIÓN PECUARIAS, ACUICOLAS Y APICOLAS CON SISTEMAS PRODUCTIVOS ATENDIDAS.	PORCENTAJE DE UNIDADES DE PRODUCCIÓN ATENDIDAS CON SISTEMAS PRODUCTIVOS.		REPORTE SEMESTRAL DE ACTIVIDADES 2023, DE LAS UNIDADES DE PRODUCCIÓN QUE SE BENEFICIAN CON ASESORÍAS Y ACOMPAÑAMIENTO TÉCNICO EN SUS SISTEMAS PRODUCTIVOS, ELABORADA POR LA DIRECCIÓN PECUARIA DISPONIBLE PARA SU CONSULTA EN LA UR		EXISTE EL INTERÉS DE LAS UNIDADES DE PRODUCCIÓN PECUARIAS, ACUICOLAS Y APICOLAS PARA RECIBIR ASESORÍA TÉCNICA EN SISTEMAS PRODUCTIVOS.
	TIPO	DIMENSIÓN	FRECUENCIA	META	MÉTODO DE CÁLCULO
	GESTIÓN	EFICIENCIA	SEMESTRAL	100.00	$(V1/V2)*100$

COMPONENTE 2

RESUMEN NARRATIVO	INDICADOR		MEDIOS DE VERIFICACIÓN		SUPUESTO
ACCIONES ZOOSANITARIAS Y DE INOCUIDAD REALIZADAS.	PORCENTAJE DE MUNICIPIOS CON SANIDAD E INOCUIDAD PECUARIA.		REPORTE SEMESTRAL DE ACTIVIDADES 2023, DE ACCIONES EN LOS MUNICIPIOS CON SANIDAD E INOCUIDAD PECUARIA, ELABORADO POR LA DIRECCIÓN PECUARIA, DISPONIBLE PARA SU CONSULTA EN LAS OFICINAS DE LA UR		LAS UNIDADES DE PRODUCCIÓN PECUARIAS SOLICITAN LAS ACCIONES ZOOSANITARIAS Y DE INOCUIDAD.
	TIPO	DIMENSIÓN	FRECUENCIA	META	MÉTODO DE CÁLCULO
	GESTIÓN	EFICIENCIA	ANUAL	100.00	$(V1/V2)*100$



MATRIZ DE INDICADORES PARA RESULTADOS

E059 - IMPULSO A LA COMERCIALIZACIÓN AGRÍCOLA

Datos de Identificación del Programa Presupuestario

RESPONSABLE DEL PP	INSTANCIA(S) EJECUTORA(S) DEL PP	IMPORTE : \$ 26,200,884.00
RAMO : 12 - DESARROLLO RURAL	125 - SECRETARÍA DE DESARROLLO RURAL	26,200,884.00
INSTITUCIÓN : 125 - SECRETARÍA DE DESARROLLO RURAL		
UNIDAD RESPONSABLE : 3100 - DIRECCIÓN GENERAL DE SERVICIOS Y APOYOS TÉCNICOS		
POBLACIÓN OBJETIVO : PRODUCTORES AGROPRODUCTORES EN EL ESTADO DE PUEBLA CON PROBLEMAS DE ATENCIÓN AL ÚLTIMO ESLABÓN DE LA CADENA AGROALIMENTARIA		

Alineación

Plan Estatal de Desarrollo 2019 - 2024

PLAN ESTATAL DE DESARROLLO

EJE: 02 RECUPERACIÓN DEL CAMPO POBLANO

OBJETIVO: 02 RESCATAR AL CAMPO POBLANO A TRAVÉS DE ENTORNOS REGIONALES FAVORABLES PARA MEJORAR LAS ACTIVIDADES AGROPECUARIAS, ACUÍCOLAS Y APÍCOLAS CON UN ENFOQUE DE DESARROLLO SOSTENIBLE, CON IDENTIDAD, PERSPECTIVA DE GÉNERO E INTERSECCIONALIDAD.

ESTRATEGIA: 02 FORTALECER CANALES DE COMERCIALIZACIÓN QUE PROPICIE LA INTEGRACIÓN DE CADENAS DE VALOR ESTRATÉGICO.

LÍNEA DE ACCIÓN: 01 IMPULSAR EL COMERCIO REGIONAL, NACIONAL E INTERNACIONAL DE LOS PRODUCTOS DEL CAMPO POBLANO.

LÍNEA DE ACCIÓN: 03 PROMOVER EL POSICIONAMIENTO DE LOS PRODUCTOS DEL CAMPO POBLANO EN LOS DIFERENTES MERCADOS.

Programas Derivados del Plan Estatal de Desarrollo 2019 - 2024

PROGRAMA SECTORIAL : 03 PROGRAMA SECTORIAL DE DESARROLLO RURAL

Programas Especiales (Transversales)

PROGRAMA ESPECIAL : 02 PROGRAMA ESPECIAL DE PUEBLOS INDÍGENAS

PROGRAMA ESPECIAL : 03 PROGRAMA ESPECIAL DE IGUALDAD SUSTANTIVA

PROGRAMA ESPECIAL : 05 PROGRAMA ESPECIAL JUVENTUDES

Objetivos, Indicadores y Metas de la MIR

FIN

RESUMEN NARRATIVO	INDICADOR	MEDIOS DE VERIFICACIÓN		SUPUESTO
CONTRIBUIR A MEJORAR LA VINCULACIÓN DEL ÚLTIMO ESLABÓN DE LA CADENA AGROALIMENTARIA MEDIANTE LA COMERCIALIZACIÓN Y PROMOCIÓN.	CRECIMIENTO PROMEDIO ANUAL DEL VALOR DEL PRECIO MEDIO RURAL POR TONELADA EN CULTIVOS EN EL ESTADO DE PUEBLA 2023.	SERVICIO DE INFORMACIÓN AGROALIMENTARIA Y PESQUERA, DISPONIBLE PARA SU CONSULTA EN LA PÁGINA: HTTP://INFOSIAP.SIAP.GOB.MX/GOB/MX/DATOSABIERTOS_A.PHP NOMBRE DEL DOCUMENTO: ESTADÍSTICA DE LA PRODUCCIÓN AGRÍCOLA 2021		EXISTEN CONDICIONES AGROCLIMATOLÓGICAS Y ECONÓMICAS ESTABLES EN EL SECTOR AGROPECUARIO.
	TIPO ESTRATÉGICO	DIMENSIÓN EFICACIA	FRECUENCIA ANUAL	META 1.10

PROPÓSITO

RESUMEN NARRATIVO	INDICADOR	MEDIOS DE VERIFICACIÓN		SUPUESTO
UNIDADES DE PRODUCCIÓN AGROPECUARIAS EN EL ESTADO DE PUEBLA SE FORTALECEN CON CANALES DE COMERCIALIZACIÓN Y PROMOCIÓN.	PORCENTAJE DE UNIDADES DE PRODUCCIÓN AGROPECUARIAS FORTALECIDAS CON CANALES DE COMERCIALIZACIÓN Y PROMOCIÓN.	REPORTE ANUAL DE APOYOS OTORGADOS EN EL AÑO 2023 A LAS UNIDADES DE PRODUCCIÓN AGROPECUARIAS BENEFICIADAS CON ACCIONES DE COMERCIALIZACIÓN Y PROMOCIÓN, ELABORADO POR LA DIRECCIÓN DE VINCULACIÓN A LOS MERCADOS, DISPONIBLE PARA SU CONSULTA EN LAS OFICINAS DE LA UR		LAS UNIDADES DE PRODUCCIÓN AGROPECUARIAS SE INTERESAN EN FORTALECER LOS CANALES DE COMERCIALIZACIÓN Y PROMOCIÓN.
	TIPO ESTRATÉGICO	DIMENSIÓN EFICIENCIA	FRECUENCIA ANUAL	META 9.65



MATRIZ DE INDICADORES PARA RESULTADOS

E059 - IMPULSO A LA COMERCIALIZACIÓN AGRÍCOLA

COMPONENTE 1

RESUMEN NARRATIVO	INDICADOR	MEDIOS DE VERIFICACIÓN		SUPUESTO
UNIDADES PRODUCCIÓN AGROPECUARIAS BAJO ESQUEMAS DE VINCULACIÓN A LOS MERCADOS ATENDIDAS.	PORCENTAJE DE UNIDADES PRODUCCIÓN AGROPECUARIAS BENEFICIADAS CON ESQUEMAS DE VINCULACIÓN A LOS MERCADOS.	REPORTE ANUAL DE ACTIVIDADES 2023 DE LAS UNIDADES DE PRODUCCIÓN AGROPECUARIAS BENEFICIADAS CON ESQUEMAS DE VINCULACIÓN A LOS MERCADOS, ELABORADO POR LA DIRECCIÓN DE VINCULACIÓN A LOS MERCADOS, DISPONIBLE PARA SU CONSULTA EN LAS OFICINAS DE LA UR		LAS UNIDADES DE PRODUCCIÓN AGROPECUARIAS SOLICITAN ATENCIÓN PARA LA VINCULACIÓN A LOS MERCADOS.
	TIPO GESTIÓN	DIMENSIÓN EFICIENCIA	FRECUENCIA ANUAL	META 100.00

COMPONENTE 2

RESUMEN NARRATIVO	INDICADOR	MEDIOS DE VERIFICACIÓN		SUPUESTO
UNIDADES DE PRODUCCIÓN AGROPECUARIAS CON ACCIONES DE DESARROLLO RURAL DE LAS REGIONES SOCIOECONÓMICAS ATENDIDAS.	PORCENTAJE DE UNIDADES DE PRODUCCIÓN AGROPECUARIAS ATENDIDAS CON ACCIONES DE DESARROLLO RURAL.	INFORME SEMESTRAL DE LAS DELEGACIONES CON ACCIONES DE DESARROLLO RURAL 2023 EN BENEFICIO DE LAS UNIDADES DE PRODUCCIÓN AGROPECUARIAS, ELABORADO POR LA DIRECCIÓN DE DESARROLLO RURAL Y PARTICIPACIÓN, DISPONIBLE PARA SU CONSULTA EN LAS OFICINAS DE LA UR		LAS UNIDADES DE PRODUCCIÓN AGROPECUARIAS SOLICITAN ACCIONES DE DESARROLLO RURAL DE LAS REGIONES SOCIOECONÓMICAS.
	TIPO GESTIÓN	DIMENSIÓN EFICIENCIA	FRECUENCIA SEMESTRAL	META 100.00

MATRIZ DE INDICADORES PARA RESULTADOS

E060 - MICROCRÉDITOS, FINANCIAMIENTO ACCESIBLE Y ASEGURAMIENTO

Datos de Identificación del Programa Presupuestario

RESPONSABLE DEL PP	INSTANCIA(S) EJECUTORA(S) DEL PP	IMPORTE: \$ 7,984,786.00
RAMO: 12 - DESARROLLO RURAL	125 - SECRETARÍA DE DESARROLLO RURAL	7,984,786.00
INSTITUCIÓN: 125 - SECRETARÍA DE DESARROLLO RURAL		
UNIDAD RESPONSABLE: 3100 - DIRECCIÓN GENERAL DE SERVICIOS Y APOYOS TÉCNICOS		
POBLACIÓN OBJETIVO: UNIDADES DE PRODUCCIÓN CON PROBLEMAS DE COMERCIALIZACIÓN Y CON DIFÍCIL ACCESO AL CRÉDITO		

Alineación

Plan Estatal de Desarrollo 2019 - 2024

PLAN ESTATAL DE DESARROLLO

EJE: 02 RECUPERACIÓN DEL CAMPO POBLANO

OBJETIVO: 02 RESCATAR AL CAMPO POBLANO A TRAVÉS DE ENTORNOS REGIONALES FAVORABLES PARA MEJORAR LAS ACTIVIDADES AGROPECUARIAS, ACUÍCOLAS Y APÍCOLAS CON UN ENFOQUE DE DESARROLLO SOSTENIBLE, CON IDENTIDAD, PERSPECTIVA DE GÉNERO E INTERSECCIONALIDAD.

ESTRATEGIA: 04 IMPULSAR LA CAPITALIZACIÓN DEL CAMPO A FIN DE TRANSITAR HACIA UN DESARROLLO RURAL SOSTENIBLE.

LÍNEA DE ACCIÓN: 01 PROMOVER LA EDUCACIÓN FINANCIERA EN EL MEDIO RURAL.

LÍNEA DE ACCIÓN: 03 FORTALECER ESQUEMAS PARA EL ASEGURAMIENTO Y LA REDUCCIÓN DE RIESGOS.

Programas Derivados del Plan Estatal de Desarrollo 2019 - 2024

PROGRAMA SECTORIAL: 03 PROGRAMA SECTORIAL DE DESARROLLO RURAL

Programas Especiales (Transversales)

PROGRAMA ESPECIAL: 02 PROGRAMA ESPECIAL DE PUEBLOS INDÍGENAS

PROGRAMA ESPECIAL: 03 PROGRAMA ESPECIAL DE IGUALDAD SUSTANTIVA

PROGRAMA ESPECIAL: 05 PROGRAMA ESPECIAL JUVENTUDES

PROGRAMA ESPECIAL: 06 PROGRAMA ESPECIAL DE CUIDADO AMBIENTAL Y ATENCIÓN AL CAMBIO CLIMÁTICO

Objetivos, Indicadores y Metas de la MIR

FIN

RESUMEN NARRATIVO	INDICADOR	MEDIOS DE VERIFICACIÓN		SUPUESTO
CONTRIBUIR AL DESARROLLO DEL MEDIO RURAL MEDIANTE EL ACCESO A MICROCRÉDITOS, FINANCIAMIENTO Y ASEGURAMIENTO.	CRECIMIENTO PROMEDIO ANUAL DEL VALOR DE LA PRODUCCIÓN DE CULTIVOS CICLO PERENNES 2023.	SERVICIO DE INFORMACIÓN AGROALIMENTARIA Y PESQUERA, DISPONIBLE PARA SU CONSULTA EN LA PÁGINA: HTTPS://NUBE.SIAP.GOB.MX/CIERREAGRICOLA/		EXISTE ESTABILIDAD ECONÓMICA PARA LA ASIGNACIÓN DE RECURSOS AL SECTOR PRIMARIO.
	TIPO ESTRATÉGICO	DIMENSIÓN EFICACIA	FRECUENCIA ANUAL	META 4.40

PROPÓSITO

RESUMEN NARRATIVO	INDICADOR	MEDIOS DE VERIFICACIÓN		SUPUESTO
UNIDADES DE PRODUCCIÓN AGROPECUARIAS CON OPORTUNIDADES ECONÓMICAS PRESENTAN ALTA PRODUCTIVIDAD EN SUS ACTIVIDADES.	PORCENTAJE DE UNIDADES DE PRODUCCIÓN AGROPECUARIAS CON ESQUEMAS DE ASEGURAMIENTO Y FINANCIAMIENTO.	REPORTE ANUAL DE APOYOS OTORGADOS EN EL AÑO 2023 A LAS UNIDADES DE PRODUCCIÓN BENEFICIADAS CON ACCIONES DE ASEGURAMIENTO Y FINANCIAMIENTO, ELABORADO POR LA DIRECCIÓN GENERAL DE SERVICIOS Y APOYOS TÉCNICOS, DISPONIBLE PARA SU CONSULTA EN LAS OFICINAS DE LA UR		LAS UNIDADES DE PRODUCCIÓN AGROPECUARIAS CUMPLEN CON LA NORMATIVIDAD PARA EJECUTAR LOS FINANCIAMIENTOS SOLICITADOS.
	TIPO ESTRATÉGICO	DIMENSIÓN EFICIENCIA	FRECUENCIA ANUAL	META 14.58



MATRIZ DE INDICADORES PARA RESULTADOS

E060 - MICROCRÉDITOS, FINANCIAMIENTO ACCESIBLE Y ASEGURAMIENTO

COMPONENTE 1

RESUMEN NARRATIVO	INDICADOR	MEDIOS DE VERIFICACIÓN		SUPUESTO	
ESQUEMAS DE ASEGURAMIENTO ANTE CONTINGENCIAS ESTABLECIDOS.	PORCENTAJE DE SOLICITUDES ATENDIDAS POR CONTINGENCIAS.	INFORME SEMESTRAL DE LAS CONTINGENCIAS ATENDIDAS EN EL AÑO 2023, ELABORADO POR LA DIRECCIÓN DE DESARROLLO DE CAPACIDADES Y ASEGURAMIENTO, DISPONIBLE PARA SU CONSULTA EN LAS OFICINAS DE LA UR		EXISTEN SOLICITUDES POR CONTINGENCIAS CLIMATOLÓGICAS PARA ACCEDER AL ASEGURAMIENTO DE CULTIVOS.	
	TIPO	DIMENSIÓN	FRECUENCIA	META	MÉTODO DE CÁLCULO
	GESTIÓN	EFICIENCIA	SEMESTRAL	100.00	$(V1/V2)*100$

COMPONENTE 2

RESUMEN NARRATIVO	INDICADOR	MEDIOS DE VERIFICACIÓN		SUPUESTO	
ESQUEMAS DE SOPORTE FINANCIERO A UNIDADES DE PRODUCCIÓN BENEFICIADAS.	PORCENTAJE DE UNIDADES DE PRODUCCIÓN BENEFICIADAS CON ESQUEMAS DE FINANCIAMIENTO.	INFORME SEMESTRAL DE LAS UNIDADES DE PRODUCCIÓN BENEFICIADAS CON ESQUEMAS DE FINANCIAMIENTO EN EL AÑO 2023, ELABORADO POR LA DIRECCIÓN DE FINANCIAMIENTO A LOS AGRONEGOCIOS, DISPONIBLE PARA SU CONSULTA EN LAS OFICINAS DE LA UR		EXISTE INTERÉS DE LA UNIDADES DE PRODUCCIÓN AGROPECUARIAS PARA CAPACITARSE EN ESQUEMAS DE FINANCIAMIENTO.	
	TIPO	DIMENSIÓN	FRECUENCIA	META	MÉTODO DE CÁLCULO
	GESTIÓN	EFICIENCIA	SEMESTRAL	100.00	$(V1/V2)*100$



MATRIZ DE INDICADORES PARA RESULTADOS

E062 - CONOCIMIENTO E INNOVACIÓN EN EL TERRITORIO

Datos de Identificación del Programa Presupuestario

RESPONSABLE DEL PP	INSTANCIA(S) EJECUTORA(S) DEL PP	IMPORTE: \$ 8,376,992.00
RAMO : 12 - DESARROLLO RURAL	125 - SECRETARÍA DE DESARROLLO RURAL	8,376,992.00
INSTITUCIÓN : 125 - SECRETARÍA DE DESARROLLO RURAL		
UNIDAD RESPONSABLE : 3200 - DIRECCIÓN GENERAL DE INNOVACIÓN Y COMPETITIVIDAD		
POBLACIÓN OBJETIVO : UNIDADES DE PRODUCCIÓN AGRÍCOLA PECUARIA Y ACUÍCOLA CON BAJA PRODUCTIVIDAD Y COMPETITIVIDAD EN EL ESTADO DE PUEBLA		

Alineación

Plan Estatal de Desarrollo 2019 - 2024

PLAN ESTATAL DE DESARROLLO

EJE: 02 RECUPERACIÓN DEL CAMPO POBLANO

OBJETIVO: 02 RESCATAR AL CAMPO POBLANO A TRAVÉS DE ENTORNOS REGIONALES FAVORABLES PARA MEJORAR LAS ACTIVIDADES AGROPECUARIAS, ACUÍCOLAS Y APÍCOLAS CON UN ENFOQUE DE DESARROLLO SOSTENIBLE, CON IDENTIDAD, PERSPECTIVA DE GÉNERO E INTERSECCIONALIDAD.

ESTRATEGIA: 03 FORTALECER LA GESTIÓN DE CONOCIMIENTO EN EL DESARROLLO RURAL PARA EL MEJORAMIENTO DE CAPACIDADES.

LÍNEA DE ACCIÓN: 04 IMPULSAR ESQUEMAS DE TRANSFERENCIA DE CONOCIMIENTO.

Programas Derivados del Plan Estatal de Desarrollo 2019 - 2024

PROGRAMA SECTORIAL : 03 PROGRAMA SECTORIAL DE DESARROLLO RURAL

Programas Especiales (Transversales)

PROGRAMA ESPECIAL : 03 PROGRAMA ESPECIAL DE IGUALDAD SUSTANTIVA

Objetivos, Indicadores y Metas de la MIR

FIN

RESUMEN NARRATIVO	INDICADOR	MEDIOS DE VERIFICACIÓN		SUPUESTO
CONTRIBUIR A INCREMENTAR LA PRODUCTIVIDAD DE LAS UNIDADES DE PRODUCCIÓN RURAL MEDIANTE LA INNOVACIÓN Y CONOCIMIENTO TECNOLÓGICO.	CRECIMIENTO ANUAL DE LAS EXPORTACIONES DE LA INDUSTRIA AGROALIMENTARIA.	INFORMACIÓN DISPONIBLE EN LA PÁGINA DEL INSTITUTO NACIONAL DE ESTADÍSTICA Y GEOGRAFÍA (INEGI) HTTPS://WWW.INEGI.ORG.MX/APP/INDICADORES/?TM=0		LAS CONDICIONES ECONÓMICAS QUE INCIDEN EN LA PRODUCCIÓN AGROPECUARIA PERMANECEN ESTABLES.
	TIPO ESTRATÉGICO	DIMENSIÓN EFICACIA	FRECUENCIA ANUAL	META 2.97

PROPÓSITO

RESUMEN NARRATIVO	INDICADOR	MEDIOS DE VERIFICACIÓN		SUPUESTO
UNIDADES DE PRODUCCIÓN RURAL OBTIENEN TRANSFERENCIA DE CONOCIMIENTO Y CAPACIDADES.	PORCENTAJE DE UNIDADES DE PRODUCCIÓN RURAL ATENDIDAS PARA MEJORAR SUS CAPACIDADES.	INFORME ANUAL DE LAS UNIDADES DE PRODUCCIÓN ATENDIDAS CON TRANSFERENCIA DE CONOCIMIENTO 2023, ELABORADO POR LA DIRECCIÓN GENERAL DE INNOVACIÓN Y COMPETITIVIDAD, DISPONIBLE PARA SU CONSULTA EN LAS OFICINAS DE LA UR		EXISTE INTERÉS DE LAS UNIDADES DE PRODUCCIÓN RURAL EN FORTALECER SUS CONOCIMIENTOS Y CAPACIDADES.
	TIPO ESTRATÉGICO	DIMENSIÓN EFICIENCIA	FRECUENCIA ANUAL	META 100.00



MATRIZ DE INDICADORES PARA RESULTADOS

E062 - CONOCIMIENTO E INNOVACIÓN EN EL TERRITORIO

COMPONENTE 1

RESUMEN NARRATIVO	INDICADOR	MEDIOS DE VERIFICACIÓN		SUPUESTO
MECANISMOS DE TRANSFERENCIA DE CONOCIMIENTOS FORTALECIDOS.	PORCENTAJE DE MECANISMOS IMPLEMENTADOS PARA LA TRANSFERENCIA DE CONOCIMIENTOS.	INFORME ANUAL DE LOS MECANISMOS IMPLEMENTADOS PARA LA TRANSFERENCIA DE CONOCIMIENTOS EN 2023, ELABORADO POR LA DIRECCIÓN DE INNOVACIÓN Y SUSTANTIVIDAD, DISPONIBLE PARA SU CONSULTA EN LAS OFICINAS DE LA UR		EXISTE INTERÉS DE LAS UNIDADES DE PRODUCCIÓN RURAL PARA OBTENER TRANSFERENCIA DE CONOCIMIENTOS EN EL CAMPO.
	TIPO GESTIÓN	DIMENSIÓN EFICIENCIA	FRECUENCIA ANUAL	META 100.00

COMPONENTE 2

RESUMEN NARRATIVO	INDICADOR	MEDIOS DE VERIFICACIÓN		SUPUESTO
REGISTRO ÚNICO AGROPECUARIO DEL ESTADO DE PUEBLA IMPLEMENTADO.	PORCENTAJE DE INFORMES REALIZADOS DEL REGISTRO ÚNICO AGROPECUARIO.	INFORME SEMESTRAL DEL REGISTRO ÚNICO AGROPECUARIO DEL ESTADO DE PUEBLA ELABORADO POR LA DIRECCIÓN DE TECNOLOGÍAS DE LA INFORMACIÓN, DISPONIBLE PARA SU CONSULTA EN LAS OFICINAS DE LA UR		EXISTEN INTERÉS DE LAS UNIDADES DE PRODUCCIÓN RURAL PARA EFECTUAR SU REGISTRO EN EL PADRÓN AGROPECUARIO.
	TIPO GESTIÓN	DIMENSIÓN EFICIENCIA	FRECUENCIA SEMESTRAL	META 100.00

MATRIZ DE INDICADORES PARA RESULTADOS

NO05 - ATENCIÓN A SINIESTROS AGROCLIMÁTICOS EN EL CAMPO POBLANO

Datos de Identificación del Programa Presupuestario

RESPONSABLE DEL PP	INSTANCIA(S) EJECUTORA(S) DEL PP	IMPORTE : \$ 30,000,000.00
RAMO : 12 - DESARROLLO RURAL	125 - SECRETARÍA DE DESARROLLO RURAL	30,000,000.00
INSTITUCIÓN : 125 - SECRETARÍA DE DESARROLLO RURAL		
UNIDAD RESPONSABLE : 3000 - SUBSECRETARÍA DE DESARROLLO RURAL		
POBLACIÓN OBJETIVO : UNIDADES DE PRODUCCIÓN AGRÍCOLA DE LOS 217 MUNICIPIOS DEL ESTADO DE PUEBLA		

Alineación

Plan Estatal de Desarrollo 2019 - 2024

PLAN ESTATAL DE DESARROLLO

EJE: 02 RECUPERACIÓN DEL CAMPO POBLANO

OBJETIVO: 02 RESCATAR AL CAMPO POBLANO A TRAVÉS DE ENTORNOS REGIONALES FAVORABLES PARA MEJORAR LAS ACTIVIDADES AGROPECUARIAS, ACUÍCOLAS Y APÍCOLAS CON UN ENFOQUE DE DESARROLLO SOSTENIBLE, CON IDENTIDAD, PERSPECTIVA DE GÉNERO E INTERSECCIONALIDAD.

ESTRATEGIA: 04 IMPULSAR LA CAPITALIZACIÓN DEL CAMPO A FIN DE TRANSITAR HACIA UN DESARROLLO RURAL SOSTENIBLE.

LÍNEA DE ACCIÓN: 03 FORTALECER ESQUEMAS PARA EL ASEGURAMIENTO Y LA REDUCCIÓN DE RIESGOS.

Programas Derivados del Plan Estatal de Desarrollo 2019 - 2024

PROGRAMA SECTORIAL : 03 PROGRAMA SECTORIAL DE DESARROLLO RURAL

Programas Especiales (Transversales)

PROGRAMA ESPECIAL : 03 PROGRAMA ESPECIAL DE IGUALDAD SUSTANTIVA

Objetivos, Indicadores y Metas de la MIR

FIN

RESUMEN NARRATIVO	INDICADOR	MEDIOS DE VERIFICACIÓN		SUPUESTO
CONTRIBUIR A FORTALECER LA PRODUCTIVIDAD AGRÍCOLA MEDIANTE LA ATENCIÓN DE SINIESTROS AGROCLIMÁTICOS.	INCREMENTO DE LA PRODUCCIÓN AGRÍCOLA EN LA MODALIDAD DE TEMPORAL.	SERVICIO DE INFORMACIÓN AGROALIMENTARIA Y PESQUERA DISPONIBLE PARA SU CONSULTA EN LA PÁGINA: HTTPS://NUBE.SIAP.GOB.MX/CIERREAGRICOLA/		LAS CONDICIONES CLIMÁTICAS PERMITEN UN DESARROLLO NORMAL DE LAS ACTIVIDADES AGRÍCOLAS.
	TIPO ESTRATÉGICO	DIMENSIÓN EFICACIA	FRECUENCIA ANUAL	MÉTODO DE CÁLCULO (V2-V1)/V1*100
			META 6.56	

PROPÓSITO

RESUMEN NARRATIVO	INDICADOR	MEDIOS DE VERIFICACIÓN		SUPUESTO
UNIDADES DE PRODUCCIÓN AGRÍCOLAS DEL ESTADO DE PUEBLA OBTIENEN MECANISMOS DE PROTECCIÓN PARA SUS CULTIVOS.	PORCENTAJE DE UNIDADES DE PRODUCCIÓN ATENDIDAS CON MECANISMOS DE PROTECCIÓN PARA SUS CULTIVOS.	INFORME ANUAL DE APOYOS OTORGADOS A LAS UNIDADES DE PRODUCCIÓN AFECTADAS EN EL AÑO 2023, ELABORADO POR LA SUBSECRETARÍA DE DESARROLLO RURAL DISPONIBLE PARA SU CONSULTA EN LAS OFICINAS DE LA UR		LOS SOLICITANTES QUE PRESENTAN AFECTACIONES POR SINIESTROS CUMPLEN CON LA NORMATIVIDAD DEL PROGRAMA.
	TIPO ESTRATÉGICO	DIMENSIÓN EFICIENCIA	FRECUENCIA ANUAL	MÉTODO DE CÁLCULO (V1/V2)*100
			META 100.00	

COMPONENTE 1

RESUMEN NARRATIVO	INDICADOR	MEDIOS DE VERIFICACIÓN		SUPUESTO
HECTÁREAS DE CULTIVOS SINIESTRADAS ATENDIDAS.	PORCENTAJE DE HECTÁREAS DE CULTIVOS ATENDIDAS POR SINIESTROS AGROCLIMÁTICOS.	INFORME SEMESTRAL DE LAS HECTÁREAS SINIESTRADAS EN EL AÑO 2023, ELABORADO POR LA DIRECCIÓN DE DESARROLLO DE CAPACIDADES Y ASEGURAMIENTO, DISPONIBLE PARA SU CONSULTA EN LAS OFICINAS DE LA UR		SE PRESENTAN AFECTACIONES POR SINIESTROS AGROCLIMÁTICOS.
	TIPO GESTIÓN	DIMENSIÓN EFICIENCIA	FRECUENCIA ANUAL	MÉTODO DE CÁLCULO (V1/V2)*100
			META 100.00	



MATRIZ DE INDICADORES PARA RESULTADOS

S001 - DESARROLLO RURAL, PRODUCTIVIDAD DE LOS PEQUEÑOS PRODUCTORES

Datos de Identificación del Programa Presupuestario

RESPONSABLE DEL PP	INSTANCIA(S) EJECUTORA(S) DEL PP	IMPORTE: \$ 545,000,000.00
RAMO : 12 - DESARROLLO RURAL	125 - SECRETARÍA DE DESARROLLO RURAL	545,000,000.00
INSTITUCIÓN : 125 - SECRETARÍA DE DESARROLLO RURAL		
UNIDAD RESPONSABLE : 2000 - SUBSECRETARÍA DE PRODUCCIÓN Y PRODUCTIVIDAD PRIMARIA		
POBLACIÓN OBJETIVO : UNIDADES DE PRODUCCIÓN AGROPECUARIAS, ACUÍCOLAS Y APÍCOLAS CON BAJA PRODUCTIVIDAD		

Alineación

Plan Estatal de Desarrollo 2019 - 2024

PLAN ESTATAL DE DESARROLLO

EJE: 02 RECUPERACIÓN DEL CAMPO POBLANO

OBJETIVO: 02 RESCATAR AL CAMPO POBLANO A TRAVÉS DE ENTORNOS REGIONALES FAVORABLES PARA MEJORAR LAS ACTIVIDADES AGROPECUARIAS, ACUÍCOLAS Y APÍCOLAS CON UN ENFOQUE DE DESARROLLO SOSTENIBLE, CON IDENTIDAD, PERSPECTIVA DE GÉNERO E INTERSECCIONALIDAD.

ESTRATEGIA: 01 IMPULSAR LAS CADENAS PRODUCTIVAS AGRÍCOLAS, PECUARIAS, ACUÍCOLAS Y APÍCOLAS PARA FORTALECER LA PRODUCTIVIDAD.

LÍNEA DE ACCIÓN: 01 FORTALECER LOS SISTEMAS PRODUCTIVOS REGIONALES PARA LA SEGURIDAD ALIMENTARIA.

Programas Derivados del Plan Estatal de Desarrollo 2019 - 2024

PROGRAMA SECTORIAL : 03 PROGRAMA SECTORIAL DE DESARROLLO RURAL

Programas Especiales (Transversales)

PROGRAMA ESPECIAL : 02 PROGRAMA ESPECIAL DE PUEBLOS INDÍGENAS

PROGRAMA ESPECIAL : 03 PROGRAMA ESPECIAL DE IGUALDAD SUSTANTIVA

Objetivos, Indicadores y Metas de la MIR

FIN

RESUMEN NARRATIVO	INDICADOR	MEDIOS DE VERIFICACIÓN		SUPUESTO
CONTRIBUIR A LA RECUPERACIÓN DEL CAMPO POBLANO MEDIANTE EL MEJORAMIENTO DE LOS INGRESOS DE LOS PEQUEÑOS PRODUCTORES.	INCREMENTO PROMEDIO ANUAL DEL PRODUCTO INTERNO BRUTO (PIB) DE LAS ACTIVIDADES DEL SECTOR PRIMARIO.	INSTITUTO NACIONAL DE ESTADÍSTICA Y GEOGRAFÍA (INEGI), PRODUCTO INTERNO BRUTO (PIB) POR ENTIDAD FEDERATIVA (PIBE) DISPONIBLE PARA SU CONSULTA EN LA PÁGINA: HTTPS://WWW.INEGI.ORG.MX/PROGRAMAS/PIBENT/2013/#TABULA_DOS		EXISTEN CONDICIONES CLIMÁTICAS Y ECONÓMICAS ESTABLES.
	TIPO ESTRATÉGICO	DIMENSIÓN EFICACIA	FRECUENCIA ANUAL	META 0.96

PROPÓSITO

RESUMEN NARRATIVO	INDICADOR	MEDIOS DE VERIFICACIÓN		SUPUESTO
UNIDADES DE PRODUCCIÓN AGROPECUARIAS Y ACUÍCOLAS INCREMENTAN SU PRODUCTIVIDAD	UNIDADES DE PRODUCCIÓN AGROPECUARIAS Y ACUÍCOLAS INCREMENTAN SU PRODUCTIVIDAD.	INFORME ANUAL DE LOS APOYOS OTORGADOS A LAS UNIDADES DE PRODUCCIÓN CON PRODUCTIVIDAD MEJORADA EN EL AÑO 2023, ELABORADO POR LA SUBSECRETARÍA DE PRODUCCIÓN Y PRODUCTIVIDAD PRIMARIA, DISPONIBLE PARA SU CONSULTA EN LAS OFICINAS DE LA UR		LAS UNIDADES DE PRODUCCIÓN AGROPECUARIOS Y ACUÍCOLAS DEMANDAN APOYOS.
	TIPO ESTRATÉGICO	DIMENSIÓN EFICIENCIA	FRECUENCIA ANUAL	META 100.00



MATRIZ DE INDICADORES PARA RESULTADOS

S001 - DESARROLLO RURAL, PRODUCTIVIDAD DE LOS PEQUEÑOS PRODUCTORES

COMPONENTE 1

RESUMEN NARRATIVO	INDICADOR		MEDIOS DE VERIFICACIÓN		SUPUESTO
ACCIONES EN BENEFICIO DE LAS UNIDADES DE PRODUCCIÓN REALIZADAS.	PORCENTAJE DE UNIDADES DE PRODUCCIÓN BENEFICIADAS.		INFORME SEMESTRAL DE LOS BENEFICIOS OTORGADOS A LAS UNIDADES DE PRODUCCIÓN EN EL AÑO 2023 ELABORADO POR LA SUBSECRETARÍA DE PRODUCCIÓN Y PRODUCTIVIDAD PRIMARIA, DISPONIBLE PARA SU CONSULTA EN LAS OFICINAS DE LA UR		LAS UNIDADES DE PRODUCCIÓN AGROPECUARIAS Y ACUÍCOLAS CUMPLEN CON LA NORMATIVIDAD DE LOS PROGRAMAS.
	TIPO GESTIÓN	DIMENSIÓN EFICIENCIA	FRECUENCIA ANUAL	META 100.00	MÉTODO DE CÁLCULO (V1/V2)*100

COMPONENTE 2

RESUMEN NARRATIVO	INDICADOR		MEDIOS DE VERIFICACIÓN		SUPUESTO
PROMOCIÓN Y COMERCIALIZACIÓN DE AGAVE MEZCALERO IMPULSADO.	PORCENTAJE DE UNIDADES DE PRODUCCIÓN IMPULSADAS PARA PRODUCIR AGAVE MEZCALERO.		INFORME SEMESTRAL DE LOS BENEFICIOS OTORGADOS A LAS UNIDADES DE PRODUCCIÓN ELABORADO POR LA SUBSECRETARÍA DE DESARROLLO RURAL, DISPONIBLE EN LAS OFICINAS DE LA UR		LAS UNIDADES DE PRODUCCIÓN SE INTERESAN EN REALIZAR LA PRODUCCIÓN Y COMERCIALIZACIÓN DEL AGAVE POBLANO.
	TIPO GESTIÓN	DIMENSIÓN EFICIENCIA	FRECUENCIA SEMESTRAL	META 100.00	MÉTODO DE CÁLCULO (V1/V2)*100

MATRIZ DE INDICADORES PARA RESULTADOS

SO03 - RECUPERACIÓN DEL CAMPO POBLANO

Datos de Identificación del Programa Presupuestario

RESPONSABLE DEL PP	INSTANCIA(S) EJECUTORA(S) DEL PP	IMPORTE : \$ 684,321,701.00
RAMO : 12 - DESARROLLO RURAL	125 - SECRETARÍA DE DESARROLLO RURAL	684,321,701.00
INSTITUCIÓN : 125 - SECRETARÍA DE DESARROLLO RURAL		
UNIDAD RESPONSABLE : 2000 - SUBSECRETARÍA DE PRODUCCIÓN Y PRODUCTIVIDAD PRIMARIA		
POBLACIÓN OBJETIVO : NÚMERO DE TERRENOS Y SUPERFICIE TOTAL SEGÚN PRINCIPAL ACTIVIDAD DEL ESTADO DE PUEBLA		

Alineación

Plan Estatal de Desarrollo 2019 - 2024

PLAN ESTATAL DE DESARROLLO

EJE: 02 RECUPERACIÓN DEL CAMPO POBLANO

OBJETIVO: 02 RESCATAR AL CAMPO POBLANO A TRAVÉS DE ENTORNOS REGIONALES FAVORABLES PARA MEJORAR LAS ACTIVIDADES AGROPECUARIAS, ACUÍCOLAS Y APÍCOLAS CON UN ENFOQUE DE DESARROLLO SOSTENIBLE, CON IDENTIDAD, PERSPECTIVA DE GÉNERO E INTERSECCIONALIDAD.

ESTRATEGIA: 01 IMPULSAR LAS CADENAS PRODUCTIVAS AGRÍCOLAS, PECUARIAS, ACUÍCOLAS Y APÍCOLAS PARA FORTALECER LA PRODUCTIVIDAD.

LÍNEA DE ACCIÓN: 01 FORTALECER LOS SISTEMAS PRODUCTIVOS REGIONALES PARA LA SEGURIDAD ALIMENTARIA.

LÍNEA DE ACCIÓN: 05 IMPLEMENTAR MECANISMOS DE INNOVACIÓN Y RECONVERSIÓN PRODUCTIVA.

Programas Derivados del Plan Estatal de Desarrollo 2019 - 2024

PROGRAMA SECTORIAL : 03 PROGRAMA SECTORIAL DE DESARROLLO RURAL

Programas Especiales (Transversales)

PROGRAMA ESPECIAL : 02 PROGRAMA ESPECIAL DE PUEBLOS INDÍGENAS

PROGRAMA ESPECIAL : 03 PROGRAMA ESPECIAL DE IGUALDAD SUSTANTIVA

Objetivos, Indicadores y Metas de la MIR

FIN

RESUMEN NARRATIVO	INDICADOR	MEDIOS DE VERIFICACIÓN		SUPUESTO
CONTRIBUIR A LA RECUPERACIÓN DEL CAMPO POBLANO MEDIANTE EL INCREMENTO DE LA PRODUCCIÓN DE LAS ACTIVIDADES AGROPECUARIAS, ACUÍCOLAS Y APÍCOLAS.	INCREMENTO DE LA PRODUCCIÓN AGROPECUARIA DEL ESTADO.	SERVICIO DE INFORMACIÓN AGROALIMENTARIA Y PESQUERA (SIAP): VALOR DE LA PRODUCCIÓN AGROPECUARIA ANUAL DEL ESTADO DE PUEBLA, DISPONIBLE PARA SU CONSULTA EN LA PÁGINA: HTTPS://NUBE.SIAP.GOB.MX/CIERREAGRICOLA/ Y EN LA PÁGINA: HTTPS://NUBE.SIAP.GOB.MX/CIERRE_PECUARIO/		EXISTEN LAS CONDICIONES MACROECONÓMICAS EN EL PAÍS PARA LLEVAR A CABO LAS ACTIVIDADES EN EL SECTOR RURAL.
	TIPO ESTRATÉGICO	DIMENSIÓN EFICIENCIA	FRECUENCIA ANUAL	META 3.59

PROPÓSITO

RESUMEN NARRATIVO	INDICADOR	MEDIOS DE VERIFICACIÓN		SUPUESTO
LAS UNIDADES DE PRODUCCIÓN RURAL INCREMENTAN SU CAPACIDAD PRODUCTIVA.	INCREMENTO DEL VALOR DE LA PRODUCCIÓN AGRÍCOLA DEL ESTADO DE PUEBLA.	SERVICIO DE INFORMACIÓN AGROALIMENTARIA Y PESQUERA (SIAP): VALOR DE LA PRODUCCIÓN AGRÍCOLA, DISPONIBLE PARA SU CONSULTA EN LA PÁGINA: HTTPS://NUBE.SIAP.GOB.MX/CIERREAGRICOLA/		EXISTEN LAS CONDICIONES CLIMATOLÓGICAS FAVORABLES PARA LA PRODUCCIÓN AGRÍCOLA.
	TIPO ESTRATÉGICO	DIMENSIÓN EFICIENCIA	FRECUENCIA ANUAL	META 3.61



MATRIZ DE INDICADORES PARA RESULTADOS

S003 - RECUPERACIÓN DEL CAMPO POBLANO

COMPONENTE 1

RESUMEN NARRATIVO	INDICADOR	MEDIOS DE VERIFICACIÓN		SUPUESTO	
APOYOS A LAS UNIDADES DE PRODUCCIÓN AGRÍCOLAS ENTREGADOS.	PORCENTAJE DE UNIDADES DE PRODUCCIÓN AGRÍCOLA BENEFICIADAS CON APOYOS.	INFORME SEMESTRAL DE LOS APOYOS A LAS UNIDADES DE PRODUCCIÓN AGRÍCOLAS EN EL AÑO 2023 ELABORADO POR LA DIRECCIÓN DE AGRICULTURA, DISPONIBLE PARA SU CONSULTA EN LAS OFICINAS DE LA UR		LAS CONDICIONES CLIMATOLÓGICAS SON FAVORABLES PARA LA PRODUCCIÓN AGRÍCOLA.	
	TIPO	DIMENSIÓN	FRECUENCIA	META	MÉTODO DE CÁLCULO
	GESTIÓN	EFICIENCIA	SEMESTRAL	100.00	$(V1/V2)*100$

COMPONENTE 2

RESUMEN NARRATIVO	INDICADOR	MEDIOS DE VERIFICACIÓN		SUPUESTO	
APOYOS A LAS UNIDADES DE PRODUCCIÓN PECUARIAS, ACUÍCOLAS Y APÍCOLAS ENTREGADOS.	PORCENTAJE DE UNIDADES DE PRODUCTOR PECUARIAS, ACUÍCOLAS Y APÍCOLAS BENEFICIADAS CON APOYOS.	INFORMES SEMESTRALES DE LOS APOYOS OTORGADOS A LAS UNIDADES DE PRODUCCIÓN PECUARIAS, ACUÍCOLAS Y APÍCOLAS EN EL AÑO 2023, ELABORADO POR LA DIRECCIÓN DE PECUARIA DISPONIBLE PARA SU CONSULTA EN LAS OFICINAS DE LA UR		EXISTEN LAS CONDICIONES CLIMATOLÓGICAS FAVORABLES PARA LA PRODUCCIÓN PECUARIAS, ACUÍCOLAS Y APÍCOLAS.	
	TIPO	DIMENSIÓN	FRECUENCIA	META	MÉTODO DE CÁLCULO
	GESTIÓN	EFICIENCIA	SEMESTRAL	100.00	$(V1/V2)*100$



MATRIZ DE INDICADORES PARA RESULTADOS

S004 - IMPULSO A LAS MUJERES EN EL SECTOR RURAL

Datos de Identificación del Programa Presupuestario

RESPONSABLE DEL PP	INSTANCIA(S) EJECUTORA(S) DEL PP	IMPORTE : \$ 35,000,000.00
RAMO : 12 - DESARROLLO RURAL	125 - SECRETARÍA DE DESARROLLO RURAL	35,000,000.00
INSTITUCIÓN : 125 - SECRETARÍA DE DESARROLLO RURAL		
UNIDAD RESPONSABLE : 2000 - SUBSECRETARÍA DE PRODUCCIÓN Y PRODUCTIVIDAD PRIMARIA		
POBLACIÓN OBJETIVO : MUJERES ECONÓMICAMENTE ACTIVAS EN EL SECTOR RURAL		

Alineación

Plan Estatal de Desarrollo 2019 - 2024

PLAN ESTATAL DE DESARROLLO

EJE: 02 RECUPERACIÓN DEL CAMPO POBLANO

OBJETIVO: 02 RESCATAR AL CAMPO POBLANO A TRAVÉS DE ENTORNOS REGIONALES FAVORABLES PARA MEJORAR LAS ACTIVIDADES AGROPECUARIAS, ACUÍCOLAS Y APÍCOLAS CON UN ENFOQUE DE DESARROLLO SOSTENIBLE, CON IDENTIDAD, PERSPECTIVA DE GÉNERO E INTERSECCIONALIDAD.

ESTRATEGIA: 02 FORTALECER CANALES DE COMERCIALIZACIÓN QUE PROPICIE LA INTEGRACIÓN DE CADENAS DE VALOR ESTRATÉGICO.

LÍNEA DE ACCIÓN: 02 IMPULSAR LA CALIDAD DE LOS PRODUCTOS Y SERVICIOS DEL CAMPO POBLANO.

Programas Derivados del Plan Estatal de Desarrollo 2019 - 2024

PROGRAMA SECTORIAL : 03 PROGRAMA SECTORIAL DE DESARROLLO RURAL

Programas Especiales (Transversales)

PROGRAMA ESPECIAL : 02 PROGRAMA ESPECIAL DE PUEBLOS INDÍGENAS

PROGRAMA ESPECIAL : 03 PROGRAMA ESPECIAL DE IGUALDAD SUSTANTIVA

Objetivos, Indicadores y Metas de la MIR

FIN

RESUMEN NARRATIVO	INDICADOR	MEDIOS DE VERIFICACIÓN		SUPUESTO
CONTRIBUIR A INCREMENTAR LA PRODUCTIVIDAD EN EL SECTOR AGROPECUARIO MEDIANTE EL DESARROLLO DE OPORTUNIDADES ECONÓMICAS A LAS MUJERES RURALES.	PORCENTAJE DE MUJERES OCUPADAS EN EL SECTOR PRIMARIO RESPECTO AL TOTAL OCUPADO EN EL SECTOR.	INDICADORES DEL EJE 2: RECUPERACIÓN DEL CAMPO POBLANO, SISTEMA DE INFORMACIÓN PARA EL SEGUIMIENTO A LA PLANEACIÓN Y EVALUACIÓN DEL DESARROLLO DEL ESTADO DE PUEBLA (SPED) 2022. DISPONIBLE PARA SU CONSULTA EN LA PÁGINA: HTTP://SPED.PUEBLA.GOB.MX/SECCIONES_PED/FICHA_TECNICA.PHP?VARIABLE=NZA4		EXISTEN CONDICIONES ECONÓMICAS PARA LLEVAR ACABO LAS ACTIVIDADES AGROPECUARIAS EN EL ESTADO.
		TIPO ESTRATÉGICO	DIMENSIÓN EFICACIA	FRECUENCIA ANUAL

PROPÓSITO

RESUMEN NARRATIVO	INDICADOR	MEDIOS DE VERIFICACIÓN		SUPUESTO
LAS MUJERES DEL SECTOR RURAL IMPLEMENTAN PROYECTOS DE TRANSFORMACIÓN Y AGREGACIÓN DE VALOR.	PORCENTAJE DE MUJERES DEL SECTOR RURAL ATENDIDAS.	INFORME ANUAL REALIZADO CON EL LISTADO DE SOLICITUDES ATENDIDAS EN EL AÑO 2023, ELABORADO POR LA SUBSECRETARÍA DE PRODUCCIÓN Y PRODUCTIVIDAD PRIMARIA, DISPONIBLE PARA SU CONSULTA EN LAS OFICINAS DE LA UR		LAS MUJERES DEL SECTOR RURAL SE INTERESAN EN TRANSFORMAR Y DAR VALOR AGREGADO A SUS PRODUCTOS.
		TIPO ESTRATÉGICO	DIMENSIÓN EFICACIA	FRECUENCIA ANUAL




MATRIZ DE INDICADORES PARA RESULTADOS

S004 - IMPULSO A LAS MUJERES EN EL SECTOR RURAL

COMPONENTE 1

RESUMEN NARRATIVO	INDICADOR		MEDIOS DE VERIFICACIÓN		SUPUESTO
SOLICITUDES DE PROYECTOS DE TRANSFORMACIÓN Y AGREGACIÓN DE VALOR DE MUJERES DEL SECTOR RURAL ATENDIDAS.	PORCENTAJE DE SOLICITUDES ATENDIDAS DE MUJERES EN EL SECTOR RURAL.		INFORME SEMESTRAL DE SOLICITUDES ATENDIDAS A LAS MUJERES DEL SECTOR RURAL EN EL AÑO 2023 ELABORADO POR LA SUBSECRETARÍA DE PRODUCCIÓN Y PRODUCTIVIDAD PRIMARIA, DISPONIBLE PARA SU CONSULTA EN LAS OFICINAS DE LA UR		LAS PRODUCTORAS SOLICITAN LOS APOYOS Y CUMPLEN CON LA NORMATIVIDAD DEL PROGRAMA.
	TIPO GESTIÓN	DIMENSIÓN EFICACIA	FRECUENCIA SEMESTRAL	META 100.00	MÉTODO DE CÁLCULO (V1/V2)*100





**RAMO: 13 TRABAJO Y PREVISIÓN
SOCIAL**
PRESUPUESTO BASADO EN RESULTADOS





Datos de Identificación del Programa Presupuestario

RESPONSABLE DEL PP	INSTANCIA(S) EJECUTORA(S) DEL PP	IMPORTE: \$ 42,257,830.00
RAMO : 13 - TRABAJO Y PREVISIÓN SOCIAL	128 - SECRETARÍA DE TRABAJO	42,257,830.00
INSTITUCIÓN : 128 - SECRETARÍA DE TRABAJO		
UNIDAD RESPONSABLE : 2000 - SUBSECRETARÍA DE EMPLEO, PARTICIPACIÓN E INSPECCIÓN		
POBLACIÓN OBJETIVO : POBLACIÓN ECONÓMICAMENTE ACTIVA OCUPADOS, ASALARIADOS		

Alineación

Plan Estatal de Desarrollo 2019 - 2024

PLAN ESTATAL DE DESARROLLO

EJE: 03 DESARROLLO ECONÓMICO PARA TODAS Y TODOS

OBJETIVO: 03 IMPULSAR EL DESARROLLO ECONÓMICO SOSTENIBLE EN TODAS LAS REGIONES DEL ESTADO, CON UN ENFOQUE DE GÉNERO, IDENTIDAD E INTERSECCIONALIDAD.

ESTRATEGIA: 02 FORTALECER EL TRABAJO DIGNO PARA IMPULSAR LA PRODUCTIVIDAD Y EL BIENESTAR.

LÍNEA DE ACCIÓN: 01 IMPULSAR MECANISMOS PARA EL DESARROLLO INTEGRAL DE LA FUERZA LABORAL COMO ELEMENTO ESENCIAL QUE DIGNIFIQUE EL TRABAJO.

LÍNEA DE ACCIÓN: 03 BRINDAR CERTEZA JURÍDICA Y JUSTICIA LABORAL PARA GENERAR ESTABILIDAD LABORAL.

LÍNEA DE ACCIÓN: 04 ESTABLECER ESQUEMAS DE COORDINACIÓN ENTRE LOS SECTORES PÚBLICO, ACADÉMICO, PRIVADO Y SOCIAL PARA GARANTIZAR LA PERTINENCIA DEL CAPITAL HUMANO CON LAS NECESIDADES ECONÓMICAS REGIONALES.

LÍNEA DE ACCIÓN: 09 PROPICIAR LA INTEGRACIÓN DE UNA AGENDA DE VINCULACIÓN ESTRATÉGICA ENTRE LAS DISTINTAS REGIONES DEL PAÍS.

Programas Derivados del Plan Estatal de Desarrollo 2019 - 2024

PROGRAMA SECTORIAL : 04 PROGRAMA SECTORIAL DE TRABAJO

Programas Especiales (Transversales)

PROGRAMA ESPECIAL : 03 PROGRAMA ESPECIAL DE IGUALDAD SUSTANTIVA

PROGRAMA ESPECIAL : 04 PROGRAMA ESPECIAL DE NIÑAS, NIÑOS Y ADOLESCENTES

Objetivos, Indicadores y Metas de la MIR

FIN

RESUMEN NARRATIVO	INDICADOR	MEDIOS DE VERIFICACIÓN		SUPUESTO
CONTRIBUIR CON EL MEJORAMIENTO DEL TRABAJO DIGNO DE LAS PERSONAS TRABAJADORAS ASALARIADAS DEL ESTADO DE PUEBLA MEDIANTE LA VIGILANCIA DE LAS CONDICIONES Y DERECHOS LABORALES.	NÚMERO DE TRABAJADORES REGISTRADOS ANTE EL IMSS.	PUESTOS DE TRABAJO REGISTRADOS ANTE EL INSTITUTO MEXICANO DEL SEGURO SOCIAL, ENTIDAD PUEBLA, DISPONIBLE DE FORMA MENSUAL, EN LA SIGUIENTE LIGA: HTTP://SIEL.STPS.GOB.MX:303/1BMCOGNOS/CGI-BIN/COGNOS.CGI?B_ACTION=COGNOSVIEWER&UI_ACTION=RUN&UI_OBJECT=XSSSTART*2FCONTENT*2FFOLDER*5B*40NAME*3D*27SITIO*20STPS*27*5D*2FFOLDER*5B*40NAME*3D*27I.*20ASEGURADOS*20EN*20EL*20IMSS*27*5D*2FREPORT*5B*40NAME*3D*27TOTAL*20DE*20TRABAJADORES*27*5DXSEND&UI_NAME=XSSSTARTTOTAL*20DE*20TRABAJADORESXSEND&RUN.OUTPUTFORMAT=&RUN.PROMPT=TRUE		LOS EMPLEADORES SE INTERESAN POR REGISTRAR A LOS TRABAJADORES ANTE EL IMSS.
	TIPO ESTRATÉGICO	DIMENSIÓN EFICACIA	FRECUENCIA ANUAL	META 9,000.00
				MÉTODO DE CÁLCULO DATO ABSOLUTO

PROPÓSITO

RESUMEN NARRATIVO	INDICADOR	MEDIOS DE VERIFICACIÓN		SUPUESTO
LOS TRABAJADORES POBLANOS ASALARIADOS EJERCEN EL DERECHO AL TRABAJO DIGNO Y AUMENTAN SU BIENESTAR.	NÚMERO DE INSPECCIONES EN NORMATIVIDAD LABORAL.	REPORTE SEMESTRAL DE INSPECCIONES DE LA DIRECCIÓN GENERAL DE INSPECCIÓN DEL TRABAJO		LAS EMPRESAS SE INTERESAN EN CUMPLIR CON LA NORMATIVIDAD LABORAL VIGENTE.
	TIPO ESTRATÉGICO	DIMENSIÓN EFICIENCIA	FRECUENCIA SEMESTRAL	META 750.00
				MÉTODO DE CÁLCULO DATO ABSOLUTO



MATRIZ DE INDICADORES PARA RESULTADOS

E063 - TRABAJO DIGNO

COMPONENTE 1

RESUMEN NARRATIVO	INDICADOR	MEDIOS DE VERIFICACIÓN		SUPUESTO
APOYOS A LA POBLACIÓN OCUPADA ASALARIADA EN NORMATIVIDAD LABORAL OTORGADOS.	NÚMERO DE TALLERES DE ASESORÍA REALIZADOS.	LISTADO DE ASISTENCIA Y REPORTE FOTOGRÁFICO TRIMESTRAL A CARGO DE LA DIRECCIÓN GENERAL DE INSPECCIÓN DEL TRABAJO		LAS EMPRESAS MUESTRAN INTERÉS EN CAPACITAR A SU PERSONAL Y CUMPLIR CON LA NORMATIVIDAD LABORAL.
	TIPO GESTIÓN	DIMENSIÓN EFICIENCIA	FRECUENCIA TRIMESTRAL	META 6.00

COMPONENTE 2

RESUMEN NARRATIVO	INDICADOR	MEDIOS DE VERIFICACIÓN		SUPUESTO
ACCIONES REALIZADAS PARA ATENDER, PREVENIR Y ERRADICAR EL TRABAJO INFANTIL REALIZADAS.	NÚMERO DE SESIONES DE LA COMISIÓN DE TRABAJO INFANTIL PROGRAMADAS.	ACTAS DE SESIÓN TRIMESTRAL DE LA COMISIÓN DE TRABAJO INFANTIL A CARGO DE LA DIRECCIÓN GENERAL DE INSPECCIÓN DEL TRABAJO		HAY INTERÉS DE LA SOCIEDAD Y EL GOBIERNO EN REALIZAR ACCIONES EN FAVOR DE DISMINUIR EL TRABAJO INFANTIL.
	TIPO GESTIÓN	DIMENSIÓN EFICACIA	FRECUENCIA TRIMESTRAL	META 4.00

COMPONENTE 3

RESUMEN NARRATIVO	INDICADOR	MEDIOS DE VERIFICACIÓN		SUPUESTO
SERVICIOS PARA LA JUSTICIA LABORAL CONFERIDOS.	NÚMERO DE JUICIOS CONCLUIDOS.	REPORTE TRIMESTRAL DE JUICIOS CONCLUIDOS A CARGO DE LA JUNTA LOCAL DE CONCILIACIÓN Y ARBITRAJE		EXISTEN LAS CONDICIONES DE PARTE DE LOS INVOLUCRADOS PARA ACERCARSE AL TRIBUNAL LABORAL Y CONCLUIR JUICIOS.
	TIPO GESTIÓN	DIMENSIÓN EFICIENCIA	FRECUENCIA TRIMESTRAL	META 2,000.00

COMPONENTE 4

RESUMEN NARRATIVO	INDICADOR	MEDIOS DE VERIFICACIÓN		SUPUESTO
VINCULACIÓN PARA EL TRABAJO DIGNO REALIZADO.	NÚMERO DE CAPACITACIONES DIRIGIDAS AL FOMENTO DE TRABAJO DIGNO REALIZADAS.	CARPETAS DE EVENTOS SEMESTRAL A CARGO DE LA SUBSECRETARÍA DE EMPLEO, PARTICIPACIÓN E INSPECCIÓN		EXISTE INTERÉS POR CAPACITARSE EN TEMAS RELATIVOS AL TRABAJO DIGNO.
	TIPO GESTIÓN	DIMENSIÓN EFICACIA	FRECUENCIA TRIMESTRAL	META 4.00

COMPONENTE 5

RESUMEN NARRATIVO	INDICADOR	MEDIOS DE VERIFICACIÓN		SUPUESTO
MONITOREO Y ADMINISTRACIÓN DE LA INFORMACIÓN LABORAL OTORGADA.	NÚMERO DE INFORMES INTEGRADOS.	INFORMES EJECUTIVOS SEMESTRALES REALIZADOS CON EL AVANCE DE LAS METAS DE LA UNIDAD RESPONSABLE Y EL MONITOREO DE LA INFORMACIÓN EN MATERIA LABORAL, POR LA DIRECCIÓN GENERAL DE INFORMACIÓN LABORAL		AL MONITOREAR LA INFORMACIÓN EN MATERIA LABORAL SE PODRÁN ESTABLECER MEJORES ESTRATEGIAS PARA EL MANEJO DE LA INFORMACIÓN.
	TIPO GESTIÓN	DIMENSIÓN EFICACIA	FRECUENCIA SEMESTRAL	META 2.00

COMPONENTE 6

RESUMEN NARRATIVO	INDICADOR	MEDIOS DE VERIFICACIÓN		SUPUESTO
ASESORÍA LABORAL Y DEFENSA DE LOS TRABAJADORES OTORGADA.	NÚMERO DE ASESORÍAS EN DERECHOS LABORALES PREVIO A JUICIO.	REPORTE SEMESTRAL A CARGO DE LA PROCURADURÍA DE LA DEFENSA DEL TRABAJO		HAY INTERÉS DE LA POBLACIÓN OCUPADA ASALARIADA DE OBTENER INFORMACIÓN SOBRE SUS DERECHOS LABORALES.
	TIPO GESTIÓN	DIMENSIÓN EFICACIA	FRECUENCIA SEMESTRAL	META 10,350.00



MATRIZ DE INDICADORES PARA RESULTADOS

E064 - PROGRAMA DE PRODUCTIVIDAD Y CAPACITACIÓN PARA EL EMPLEO

Datos de Identificación del Programa Presupuestario

RESPONSABLE DEL PP	INSTANCIA(S) EJECUTORA(S) DEL PP	IMPORTE: \$ 22,228,143.00
RAMO : 13 - TRABAJO Y PREVISIÓN SOCIAL	128 - SECRETARÍA DE TRABAJO	22,228,143.00
INSTITUCIÓN : 128 - SECRETARÍA DE TRABAJO		
UNIDAD RESPONSABLE : 2100 - DIRECCIÓN GENERAL DE EMPLEO Y PARTICIPACIÓN		
POBLACIÓN OBJETIVO : POBLACIÓN DESOCUPADA O SUBOCUPADA INTERESADA EN FORTALECER SUS COMPETENCIAS LABORALES, ASÍ COMO INICIAR O FORTALECER UN PROYECTO PRODUCTIVO PARA AUTOEMPLEARSE		

Alineación

Plan Estatal de Desarrollo 2019 - 2024

PLAN ESTATAL DE DESARROLLO

EJE: 03 DESARROLLO ECONÓMICO PARA TODAS Y TODOS

OBJETIVO: 03 IMPULSAR EL DESARROLLO ECONÓMICO SOSTENIBLE EN TODAS LAS REGIONES DEL ESTADO, CON UN ENFOQUE DE GÉNERO, IDENTIDAD E INTERSECCIONALIDAD.

ESTRATEGIA: 02 FORTALECER EL TRABAJO DIGNO PARA IMPULSAR LA PRODUCTIVIDAD Y EL BIENESTAR.

LÍNEA DE ACCIÓN: 02 FOMENTAR LA INCORPORACIÓN DE LA POBLACIÓN AL MERCADO LABORAL, PRIORIZANDO AQUELLA EN SITUACIÓN DE EXCLUSIÓN.

Programas Derivados del Plan Estatal de Desarrollo 2019 - 2024

PROGRAMA SECTORIAL : 04 PROGRAMA SECTORIAL DE TRABAJO

Programas Especiales (Transversales)

PROGRAMA ESPECIAL : 02 PROGRAMA ESPECIAL DE PUEBLOS INDÍGENAS

PROGRAMA ESPECIAL : 03 PROGRAMA ESPECIAL DE IGUALDAD SUSTANTIVA

PROGRAMA ESPECIAL : 05 PROGRAMA ESPECIAL JUVENTUDES

Objetivos, Indicadores y Metas de la MIR

FIN

RESUMEN NARRATIVO	INDICADOR	MEDIOS DE VERIFICACIÓN		SUPUESTO
CONTRIBUIR A DISMINUIR LA TASA DE DESEMPLEO EN EL ESTADO DE PUEBLA, IMPULSANDO EL AUTOEMPLEO Y LAS CAPACITACIONES PARA EL EMPLEO.	TASA DE DESEMPLEO.	ENCUESTA NACIONAL DE OCUPACIÓN Y EMPLEO - HTTPS://WWW.INEGI.ORG.MX/PROGRAMAS/ENOE/15YMAS/DEFAULT.HTML#TABULADOS		DIFICULTAD PARA ENCONTRAR O GENERAR TRABAJO DIGNO DE LA POBLACIÓN DESOCUPADA.
	TIPO ESTRATÉGICO	DIMENSIÓN EFICACIA	FRECUENCIA ANUAL	META 5.70

PROPÓSITO

RESUMEN NARRATIVO	INDICADOR	MEDIOS DE VERIFICACIÓN		SUPUESTO
AUMENTAR LA POBLACIÓN OCUPADA DEL ESTADO A TRAVÉS DEL DESARROLLO DE LA FUERZA PRODUCTIVA.	POBLACIÓN OCUPADA.	ENCUESTA NACIONAL DE OCUPACIÓN Y EMPLEO (ENOE)		EXISTEN LAS CONDICIONES PARA QUE LAS PERSONAS SE CAPACITEN Y/O GENEREN UN PROYECTO PRODUCTIVO CON LA FINALIDAD DE AUMENTAR LA POBLACIÓN OCUPADA EN EL ESTADO.
	TIPO ESTRATÉGICO	DIMENSIÓN EFICACIA	FRECUENCIA ANUAL	META 2,998,917.00



MATRIZ DE INDICADORES PARA RESULTADOS

E064 - PROGRAMA DE PRODUCTIVIDAD Y CAPACITACIÓN PARA EL EMPLEO

COMPONENTE 1

RESUMEN NARRATIVO	INDICADOR	MEDIOS DE VERIFICACIÓN		SUPUESTO
APOYOS FINANCIEROS O EN ESPECIE PARA DESARROLLAR O CONSOLIDAR PROYECTOS PRODUCTIVOS OTORGADOS.	PERSONAS APOYADAS MEDIANTE EL SUBPROGRAMA PROYECTOS PRODUCTIVOS.	PADRÓN DE BENEFICIARIOS TRIMESTRAL, ACTUALIZADO POR LA DIRECCIÓN GENERAL DE EMPLEO Y PARTICIPACIÓN, EN CONSONANCIA CON LA FRACCIÓN XV B DE LA PLATAFORMA NACIONAL DE TRANSPARENCIA, PUBLICADA EN: HTTPS://BIT.LY/3MDURBI		EXISTEN CONDICIONES PARA EL OTORGAMIENTO DE APOYOS FINANCIEROS O EN ESPECIE PARA DESARROLLAR O CONSOLIDAR PROYECTOS PRODUCTIVOS QUE PROPICIEN LA GENERACIÓN DE ENCADENAMIENTOS PRODUCTIVOS COMO FUENTES DE AUTOEMPLEOS Y EMPLEOS.
	TIPO GESTIÓN	DIMENSIÓN EFICIENCIA	FRECUENCIA SEMESTRAL	META 439.00

COMPONENTE 2

RESUMEN NARRATIVO	INDICADOR	MEDIOS DE VERIFICACIÓN		SUPUESTO
CURSOS DE CAPACITACIÓN EN COMPETENCIAS LABORALES IMPARTIDOS.	PERSONAS APOYADAS MEDIANTE EL SUBPROGRAMA CAPACITACIÓN PARA EL EMPLEO.	PADRÓN DE BENEFICIARIOS TRIMESTRAL, ACTUALIZADO POR LA DIRECCIÓN GENERAL DE EMPLEO Y PARTICIPACIÓN, EN CONSONANCIA CON LA FRACCIÓN XV B DE LA PLATAFORMA NACIONAL DE TRANSPARENCIA, PUBLICADA EN: HTTPS://BIT.LY/3MDURBI		EXISTEN CONDICIONES PARA PROPICIAR EL DESARROLLO DE LA FUERZA LABORAL MEDIANTE LA IMPARTICIÓN DE CURSOS DE CAPACITACIÓN EN COMPETENCIAS LABORALES.
	TIPO GESTIÓN	DIMENSIÓN EFICACIA	FRECUENCIA SEMESTRAL	META 3,450.00



MATRIZ DE INDICADORES PARA RESULTADOS

E065 - FORMEMOS COOPERATIVAS

Datos de Identificación del Programa Presupuestario

RESPONSABLE DEL PP	INSTANCIA(S) EJECUTORA(S) DEL PP	IMPORTE: \$ 5,406,884.00
RAMO: 13 - TRABAJO Y PREVISIÓN SOCIAL	128 - SECRETARÍA DE TRABAJO	5,406,884.00
INSTITUCIÓN: 128 - SECRETARÍA DE TRABAJO		
UNIDAD RESPONSABLE: 2100 - DIRECCIÓN GENERAL DE EMPLEO Y PARTICIPACIÓN		
POBLACIÓN OBJETIVO: POBLACIÓN DESOCUPADA Y SUBOCUPADA INTERESADA EN CONSTITUIR UNA SOCIEDAD COOPERATIVA, FORTALECER COMPETENCIAS EMPRESARIALES, ASÍ COMO EN RECIBIR IMPULSOS PARA LA CONSOLIDACIÓN DE SU ORGANIZACIÓN SOCIAL, EN CONSONANCIA CON LAS PRÁCTICAS DE LA ECONOMÍA SOCIAL Y SOLIDARIA.		

Alineación

Plan Estatal de Desarrollo 2019 - 2024

PLAN ESTATAL DE DESARROLLO

EJE: 03 DESARROLLO ECONÓMICO PARA TODAS Y TODOS

OBJETIVO: 03 IMPULSAR EL DESARROLLO ECONÓMICO SOSTENIBLE EN TODAS LAS REGIONES DEL ESTADO, CON UN ENFOQUE DE GÉNERO, IDENTIDAD E INTERSECCIONALIDAD.

ESTRATEGIA: 02 FORTALECER EL TRABAJO DIGNO PARA IMPULSAR LA PRODUCTIVIDAD Y EL BIENESTAR.

LÍNEA DE ACCIÓN: 01 IMPULSAR MECANISMOS PARA EL DESARROLLO INTEGRAL DE LA FUERZA LABORAL COMO ELEMENTO ESENCIAL QUE DIGNIFIQUE EL TRABAJO.

LÍNEA DE ACCIÓN: 02 FOMENTAR LA INCORPORACIÓN DE LA POBLACIÓN AL MERCADO LABORAL, PRIORIZANDO AQUELLA EN SITUACIÓN DE EXCLUSIÓN.

Programas Derivados del Plan Estatal de Desarrollo 2019 - 2024

PROGRAMA SECTORIAL: 04 PROGRAMA SECTORIAL DE TRABAJO

Programas Especiales (Transversales)

PROGRAMA ESPECIAL: 03 PROGRAMA ESPECIAL DE IGUALDAD SUSTANTIVA

PROGRAMA ESPECIAL: 05 PROGRAMA ESPECIAL JUVENTUDES

Objetivos, Indicadores y Metas de la MIR

FIN

RESUMEN NARRATIVO	INDICADOR	MEDIOS DE VERIFICACIÓN		SUPUESTO
CONTRIBUIR A LA GENERACIÓN DE FUENTES DE TRABAJO DIGNAS, AUTOGESTIVAS Y SOSTENIBLES OFRECIENDO COMO ALTERNATIVA LA ORGANIZACIÓN DE SOCIEDADES COOPERATIVAS EN LAS TREINTA Y DOS REGIONES DEL ESTADO DE PUEBLA.	TASA DE DESEMPLEO.	ENCUESTA NACIONAL DE OCUPACIÓN Y EMPLEO (ENOE)		SE TIENEN CONDICIONES PARA OFRECER COMO ALTERNATIVA LA ORGANIZACIÓN DE SOCIEDADES COOPERATIVAS.
	TIPO ESTRATÉGICO	DIMENSIÓN EFICACIA	FRECUENCIA ANUAL	MÉTODO DE CÁLCULO DATO ABSOLUTO
			META 2.98	

PROPÓSITO

RESUMEN NARRATIVO	INDICADOR	MEDIOS DE VERIFICACIÓN		SUPUESTO
CONTRIBUIR A AUMENTAR EL NÚMERO DE PERSONAS OCUPADAS DE LOS RUBROS TRABAJADORES POR CUENTA, MEDIANTE LA ORGANIZACIÓN COMUNITARIA Y LA ECONOMÍA SOCIAL COMO ALTERNATIVA PARA EL TRABAJO DIGNO EN ARAS DEL BIENESTAR COMÚN.	PERSONAS OCUPADAS TRABAJADORAS POR CUENTA PROPIA.	ENCUESTA NACIONAL DE OCUPACIÓN Y EMPLEO, TRIMESTRAL, INEGI		FALTA DE INTERÉS POR PARTE DE LA POBLACIÓN OBJETIVO, EN MODELOS ALTERNATIVOS PARA EL TRABAJO DIGNO.
	TIPO ESTRATÉGICO	DIMENSIÓN EFICACIA	FRECUENCIA ANUAL	MÉTODO DE CÁLCULO DATO ABSOLUTO
			META 900,344.00	



MATRIZ DE INDICADORES PARA RESULTADOS

E065 - FORMEMOS COOPERATIVAS

COMPONENTE 1

RESUMEN NARRATIVO	INDICADOR	MEDIOS DE VERIFICACIÓN		SUPUESTO
APOYOS A ORGANIZACIONES SOCIALES PARA LA PROTOCOLIZACIÓN DE SOCIEDADES COOPERATIVAS ANTE NOTARIO PÚBLICO ENTREGADOS.	COOPERATIVAS EN EL ESTADO DE PUEBLA.	DIRECTORIO NACIONAL ESTADÍSTICO DE UNIDADES ECONÓMICAS (DENUE) INEGI		FALTA DE INTERÉS DE LAS ORGANIZACIONES SOCIALES QUE REQUIEREN APOYOS PARA LA PROTOCOLIZACIÓN DE SOCIEDADES COOPERATIVAS.
	TIPO ESTRATÉGICO	DIMENSIÓN EFICACIA	FRECUENCIA ANUAL	META 481.00

COMPONENTE 2

RESUMEN NARRATIVO	INDICADOR	MEDIOS DE VERIFICACIÓN		SUPUESTO
ESTÍMULOS A EMPRESAS SOCIALES PARA LA CAPACITACIÓN, EL FORTALECIMIENTO Y LA COMERCIALIZACIÓN.	EMPRESAS SOCIALES ATENDIDAS Y ASESORADAS EN MATERIA DE APOYOS PARA LA CAPACITACIÓN, EL FORTALECIMIENTO Y EL IMPULSO DEL COOPERATIVISMO Y LA ECONOMÍA SOCIAL.	REGISTRO DE ATENCIÓN CIUDADANA INTEGRADO POR LA DIRECCIÓN GENERAL DE EMPLEO Y PARTICIPACIÓN		EMPRESAS SOCIALES SIN PROTOCOLIZACIÓN REQUIEREN ESTÍMULOS EN CAPACITACIÓN, FORTALECIMIENTO Y COMERCIALIZACIÓN A LAS EMPRESAS SOCIALES.
	TIPO GESTIÓN	DIMENSIÓN EFICACIA	FRECUENCIA SEMESTRAL	META 50.00

MATRIZ DE INDICADORES PARA RESULTADOS

E067 - CAPACITACIÓN PARA EL TRABAJO

Datos de Identificación del Programa Presupuestario

RESPONSABLE DEL PP	INSTANCIA(S) EJECUTORA(S) DEL PP	IMPORTE : \$ 137,886,167.00
RAMO : 13 - TRABAJO Y PREVISIÓN SOCIAL	028 - INSTITUTO DE CAPACITACIÓN PARA EL TRABAJO DEL ESTADO DE PUEBLA	137,886,167.00
INSTITUCIÓN : 028 - INSTITUTO DE CAPACITACIÓN PARA EL TRABAJO DEL ESTADO DE PUEBLA		
UNIDAD RESPONSABLE : DA2Y - INSTITUTO DE CAPACITACIÓN PARA EL TRABAJO DEL ESTADO DE PUEBLA		
POBLACIÓN OBJETIVO : POBLACIÓN EN EDAD DE TRABAJAR 15 AÑOS O MÁS DE LOS 217 MUNICIPIOS QUE SABRIENDO LEER Y ESCRIBIR NO TIENEN TRABAJO O QUE TIENEN UNO PERO DESEA ASCENDER O CAMBIAR DENTRO DEL MISMO Y AQUELLA POBLACIÓN QUE DESEE EVALUAR SUS COMPETENCIAS LABORALES MEDIANTE ESTÁNDARES DE CERTIFICACIÓN		

Alineación

Plan Estatal de Desarrollo 2019 - 2024

PLAN ESTATAL DE DESARROLLO

EJE: 03 DESARROLLO ECONÓMICO PARA TODAS Y TODOS

OBJETIVO: 03 IMPULSAR EL DESARROLLO ECONÓMICO SOSTENIBLE EN TODAS LAS REGIONES DEL ESTADO, CON UN ENFOQUE DE GÉNERO, IDENTIDAD E INTERSECCIONALIDAD.

ESTRATEGIA: 02 FORTALECER EL TRABAJO DIGNO PARA IMPULSAR LA PRODUCTIVIDAD Y EL BIENESTAR.

LÍNEA DE ACCIÓN: 01 IMPULSAR MECANISMOS PARA EL DESARROLLO INTEGRAL DE LA FUERZA LABORAL COMO ELEMENTO ESENCIAL QUE DIGNIFIQUE EL TRABAJO.

Programas Derivados del Plan Estatal de Desarrollo 2019 - 2024

PROGRAMA SECTORIAL : 04 PROGRAMA SECTORIAL DE TRABAJO

PROGRAMA INSTITUCIONAL : 13 INSTITUTO DE CAPACITACIÓN PARA EL TRABAJO

Programas Especiales (Transversales)

PROGRAMA ESPECIAL : 03 PROGRAMA ESPECIAL DE IGUALDAD SUSTANTIVA

Objetivos, Indicadores y Metas de la MIR

FIN

RESUMEN NARRATIVO	INDICADOR	MEDIOS DE VERIFICACIÓN		SUPUESTO
CONTRIBUIR AL DESARROLLO ECONÓMICO, IMPULSANDO A QUE LA POBLACIÓN OBTENGA UN TRABAJO EN EL ESTADO CON UN ENFOQUE DE GÉNERO, IDENTIDAD E INTERSECCIONALIDAD.	TASA DE DESEMPLEO.	INSTITUTO NACIONAL DE ESTADÍSTICA Y GEOGRAFÍA (INEGI), PUEBLA ENCUESTA NACIONAL DE OCUPACIÓN Y EMPLEO, NUEVA EDICIÓN (PDF), CUADRO 1 POBLACIÓN DE 15 AÑOS Y MÁS SEGÚN CONDICIÓN DE ACTIVIDAD ECONÓMICA, DE OCUPACIÓN, DISPONIBILIDAD PARA TRABAJAR Y SEXO, RELATIVOS 2023 DESOCUPADA, HTTPS://WWW.INEGI.ORG.MX/CONTENIDOS/SALADEPRENSA/BOLETINES/2022/ENOENT/ENOE_IE2022_08_PUE.PDF		LA ECONOMÍA GENERA LOS EMPLEOS NECESARIOS PARA QUE LA POBLACIÓN EN EDAD DE TRABAJAR, UNA VEZ CAPACITADA PUEDA ACCEDER A UN EMPLEO Y ASÍ DISMINUIR LA DESOCUPACIÓN EN EL ESTADO.
	TIPO ESTRATÉGICO	DIMENSIÓN EFICIENCIA	FRECUENCIA ANUAL	META 2.44

PROPÓSITO

RESUMEN NARRATIVO	INDICADOR	MEDIOS DE VERIFICACIÓN		SUPUESTO
LA POBLACIÓN EN EDAD DE TRABAJAR 15 AÑOS O MÁS QUE SABEN LEER Y ESCRIBIR OBTIENEN UN TRABAJO EN EL ESTADO.	PORCENTAJE DE PERSONAS CAPACITADAS EN EL ESTADO.	INSTITUTO NACIONAL DE ESTADÍSTICA Y GEOGRAFÍA (INEGI), PUEBLA ENCUESTA NACIONAL DE OCUPACIÓN Y EMPLEO, NUEVA EDICIÓN (PDF TRIMESTRAL), CUADRO1 POBLACIÓN DE 15 AÑOS Y MÁS SEGÚN CONDICIÓN DE ACTIVIDAD ECONÓMICA, DE OCUPACIÓN, DISPONIBILIDAD PARA TRABAJAR Y SEXO, RELATIVOS DESOCUPADA, HTTPS://WWW.INEGI.ORG.MX/CONTENIDOS/SALADEPRENSA/BOLETINES/2022/ENOENT/ENOE_IE2022_08_PUE.PDF HISTÓRICO DE CAPACITACIÓN TRIMESTRAL, HTTPS://WWW.ICATEP.EDU.MX/PDF/HISTORICOCAPACITACION.PDF		LA POBLACIÓN DESOCUPADA U OCUPADA QUE BUSCA OTRO EMPLEO O MEJORAR EN EL ACTUAL, ACUDE A CAPACITARSE Y LAS EMPRESAS DEL ESTADO CONSIDERAN AL INSTITUTO COMO UNA BUENA ALTERNATIVA PARA CAPACITAR Y CERTIFICAR A SU PERSONAL.
	TIPO ESTRATÉGICO	DIMENSIÓN EFICACIA	FRECUENCIA ANUAL	META 16.00



MATRIZ DE INDICADORES PARA RESULTADOS

E067 - CAPACITACIÓN PARA EL TRABAJO

COMPONENTE 1

RESUMEN NARRATIVO	INDICADOR	MEDIOS DE VERIFICACIÓN		SUPUESTO
CURSOS DE CAPACITACIÓN PARA EL TRABAJO CON ENFOQUE DE GÉNERO, IDENTIDAD E INTERSECCIONALIDAD IMPARTIDOS.	PORCENTAJE DE PERSONAS CAPACITADAS EN CURSOS PARA EL TRABAJO.	INSTITUTO DE CAPACITACIÓN PARA EL TRABAJO DEL ESTADO DE PUEBLA (ICATEP), HISTÓRICO DE CAPACITACIÓN TRIMESTRAL, HTTPS://WWW.ICATEP.EDU.MX/PDF/HISTORICOCAPACITACION.PDF DATOS REPORTADOS A LA DIRECCIÓN TÉCNICO ACADÉMICA POR PARTE DE LAS UNIDADES DE CAPACITACIÓN		LA POBLACIÓN DESOCUPADA U OCUPADA QUE BUSCA EMPLEO O MEJORAR EN EL ACTUAL, ACUDE A CAPACITARSE.
	TIPO GESTIÓN	DIMENSIÓN EFICACIA	FRECUENCIA TRIMESTRAL	META 100.00

COMPONENTE 2

RESUMEN NARRATIVO	INDICADOR	MEDIOS DE VERIFICACIÓN		SUPUESTO
CURSOS DE CAPACITACIÓN EN EL TRABAJO CON ENFOQUE DE GÉNERO, IDENTIDAD E INTERSECCIONALIDAD IMPARTIDOS.	PORCENTAJE DE PERSONAS CAPACITADAS EN CURSOS EN EL TRABAJO.	INSTITUTO DE CAPACITACIÓN PARA EL TRABAJO DEL ESTADO DE PUEBLA (ICATEP), HISTÓRICO DE CAPACITACIÓN TRIMESTRAL, HTTPS://WWW.ICATEP.EDU.MX/PDF/HISTORICOCAPACITACION.PDF DATOS REPORTADOS A LA DIRECCIÓN TÉCNICO ACADÉMICA POR PARTE DE LAS UNIDADES DE CAPACITACIÓN		LAS PEQUEÑAS, MEDIANAS EMPRESAS (PYMES) Y GRANDES EMPRESAS BUSCAN SER COMPETITIVAS A TRAVÉS DE LA CAPACITACIÓN CONSTANTE PARA SUS EMPLEADOS Y CONSIDERAN AL INSTITUTO COMO UNA ALTERNATIVA PARA CAPACITAR A SU PERSONAL.
	TIPO GESTIÓN	DIMENSIÓN EFICACIA	FRECUENCIA TRIMESTRAL	META 100.00

COMPONENTE 3

RESUMEN NARRATIVO	INDICADOR	MEDIOS DE VERIFICACIÓN		SUPUESTO
CERTIFICACIONES EN ESTÁNDARES DE COMPETENCIA CON ENFOQUE DE GÉNERO, IDENTIDAD E INTERSECCIONALIDAD EVALUADOS.	PORCENTAJE DE PERSONAS CERTIFICADAS EN ESTÁNDARES DE COMPETENCIAS.	INSTITUTO DE CAPACITACIÓN PARA EL TRABAJO DEL ESTADO DE PUEBLA (ICATEP), HISTÓRICO DE CAPACITACIÓN TRIMESTRAL, HTTPS://WWW.ICATEP.EDU.MX/PDF/HISTORICOCAPACITACION.PDF DATOS REPORTADOS A LA DIRECCIÓN TÉCNICO ACADÉMICA POR PARTE DE LAS UNIDADES DE CAPACITACIÓN		LOS EMPLEADORES Y LA POBLACIÓN ECONÓMICAMENTE ACTIVA BUSCAN CERTIFICARSE EN ESTÁNDARES DE COMPETENCIAS.
	TIPO GESTIÓN	DIMENSIÓN EFICACIA	FRECUENCIA TRIMESTRAL	META 100.00



MATRIZ DE INDICADORES PARA RESULTADOS E068 - CONCILIACIÓN LABORAL EN CONFLICTOS DE JURISDICCIÓN LOCAL

Datos de Identificación del Programa Presupuestario

RESPONSABLE DEL PP	INSTANCIA(S) EJECUTORA(S) DEL PP	IMPORTE: \$ 23,761,244.00
RAMO : 13 - TRABAJO Y PREVISIÓN SOCIAL	123 - CENTRO DE CONCILIACIÓN LABORAL DEL ESTADO DE PUEBLA	23,761,244.00
INSTITUCIÓN : 123 - CENTRO DE CONCILIACIÓN LABORAL DEL ESTADO DE PUEBLA		
UNIDAD RESPONSABLE : DA2Z - CENTRO DE CONCILIACIÓN LABORAL DEL ESTADO DE PUEBLA		
POBLACIÓN OBJETIVO : POBLACIÓN ECONÓMICAMENTE ACTIVA OCUPADA EN EL ESTADO DE PUEBLA DEL SECTOR TRABAJADOR SUBORDINADOS Y REMUNERADOS QUE TIENEN ALGÚN CONFLICTO CON EL EMPLEADOR EN EL ORDEN LOCAL ATENDIDOS		

Alineación

Plan Estatal de Desarrollo 2019 - 2024

PLAN ESTATAL DE DESARROLLO

EJE: 03 DESARROLLO ECONÓMICO PARA TODAS Y TODOS

OBJETIVO: 03 IMPULSAR EL DESARROLLO ECONÓMICO SOSTENIBLE EN TODAS LAS REGIONES DEL ESTADO, CON UN ENFOQUE DE GÉNERO, IDENTIDAD E INTERSECCIONALIDAD.

ESTRATEGIA: 02 FORTALECER EL TRABAJO DIGNO PARA IMPULSAR LA PRODUCTIVIDAD Y EL BIENESTAR.

LÍNEA DE ACCIÓN: 03 BRINDAR CERTEZA JURÍDICA Y JUSTICIA LABORAL PARA GENERAR ESTABILIDAD LABORAL.

Programas Derivados del Plan Estatal de Desarrollo 2019 - 2024

PROGRAMA INSTITUCIONAL :03 PROGRAMA INSTITUCIONAL DEL CENTRO DE CONCILIACIÓN LABORAL DEL ESTADO DE PUEBLA

Objetivos, Indicadores y Metas de la MIR

FIN

RESUMEN NARRATIVO	INDICADOR	MEDIOS DE VERIFICACIÓN		SUPUESTO
CONTRIBUIR CON LA POBLACIÓN ECONÓMICAMENTE ACTIVA PUBLANA PARA QUE CUENTE CON MEJORES CONDICIONES DE DESARROLLO MEDIANTE MECANISMOS DE SOLUCIÓN DE CONFLICTOS.	GENERAR CERTEZA JURÍDICA PARA PROPICIAR ESTABILIDAD LABORAL.	INFORME DE INEGI ANUAL, RUTA DE ACCESO: HTTPS://WWW.INEGI.ORG.MX/APP/TABULADOS/INTERACTIVOS/?PXQ-LABORALES_LABORALES_26_DFC8C605-1E76-4C02-AB36-2B800888A794		EXISTE VOLUNTARIEDAD DE LAS PARTES PARA LLEVAR A CABO EL PROCEDIMIENTO DE CONCILIACIÓN.
	TIPO ESTRATÉGICO	DIMENSIÓN EFICACIA	FRECUENCIA ANUAL	META 1.00
				MÉTODO DE CÁLCULO DATO ABSOLUTO

PROPÓSITO

RESUMEN NARRATIVO	INDICADOR	MEDIOS DE VERIFICACIÓN		SUPUESTO
OBTENER ASESORÍAS Y TODO EL PROCESO PREJUDICIAL EN MATERIA LABORAL DE MANERA GRATUITA EFICAZ Y EXPEDITA.	CONSOLIDAR MECANISMOS PARA REALIZAR CONCILIACIONES LABORALES.	FORMATO DE REPORTE DE AVANCES DE LOS CENTROS DE CONCILIACIÓN / REFORMA LABORAL		LA POBLACIÓN CONOCE ACERCA DEL NUEVO MODELO DE JUSTICIA LABORAL.
	TIPO ESTRATÉGICO	DIMENSIÓN EFICACIA	FRECUENCIA ANUAL	META 1.00
				MÉTODO DE CÁLCULO DATO ABSOLUTO

COMPONENTE 1

RESUMEN NARRATIVO	INDICADOR	MEDIOS DE VERIFICACIÓN		SUPUESTO
NÚMERO DE PROGRAMAS DE ATENCIÓN A CONFLICTOS LABORALES ENTRE TRABAJADORES Y PATRONES EN LA ETAPA DE CONCILIACIÓN PREJUDICIAL REALIZADOS.	PROGRAMA DE ATENCIÓN DE SOLICITUDES DE CONFLICTOS LABORALES REPORTADOS POR LA POBLACIÓN OBJETIVO.	INFORME SEMESTRAL DE SOLICITUDES DE ATENCIÓN DE CONFLICTOS LABORALES, ASESORÍAS Y AUDIENCIAS		EXISTE INTERÉS EN LAS PARTES POR SOLUCIONAR EL CONFLICTO LABORAL.
	TIPO GESTIÓN	DIMENSIÓN EFICACIA	FRECUENCIA ANUAL	META 1.00
				MÉTODO DE CÁLCULO DATO ABSOLUTO



MATRIZ DE INDICADORES PARA RESULTADOS E068 - CONCILIACIÓN LABORAL EN CONFLICTOS DE JURISDICCIÓN LOCAL

COMPONENTE 2

RESUMEN NARRATIVO	INDICADOR	MEDIOS DE VERIFICACIÓN		SUPUESTO
NÚMERO DE PROGRAMAS DE JUSTICIA LABORAL REALIZADOS.	NÚMERO DE PROGRAMAS DE JUSTICIA LABORAL.	REPORTES DE SERVICIOS BRINDADOS POR EL CENTRO DE CONCILIACIÓN LABORAL DEL ESTADO DE PUEBLA SEMESTRALES PUBLICADOS INTERNAMENTE		EXISTE LA INFORMACIÓN CORRECTA EN LOS USUARIOS.
	TIPO GESTIÓN	DIMENSIÓN EFICACIA	FRECUENCIA ANUAL	META 1.00

COMPONENTE 3

RESUMEN NARRATIVO	INDICADOR	MEDIOS DE VERIFICACIÓN		SUPUESTO
NÚMERO DE DIFUSIONES INFORMATIVAS EN TEMAS LABORALES EN EL ESTADO DE PUEBLA REALIZADAS.	REALIZAR DIFUSIONES CIUDADANAS DE ATENCIÓN A CONFLICTOS LABORALES.	FOTOGRAFÍAS, RECONOCIMIENTOS A PONENTES PUBLICADOS EN LA PÁGINA WEB		SE CUENTA CON LOS RECURSOS NECESARIOS PARA REALIZAR DIFUSIONES EN TEMAS LABORALES.
	TIPO GESTIÓN	DIMENSIÓN EFICACIA	FRECUENCIA SEMESTRAL	META 2.00



RAMO: 14 ECONOMÍA
PRESUPUESTO BASADO EN RESULTADOS



Datos de Identificación del Programa Presupuestario

RESPONSABLE DEL PP	INSTANCIA(S) EJECUTORA(S) DEL PP	IMPORTE : \$ 183,121,053.00
RAMO : 14 - ECONOMÍA	129 - SECRETARÍA DE ECONOMÍA	183,121,053.00
INSTITUCIÓN : 129 - SECRETARÍA DE ECONOMÍA		
UNIDAD RESPONSABLE : 2000 - SUBSECRETARÍA DE INNOVACIÓN, COMPETITIVIDAD Y EMPRENDIMIENTO		
POBLACIÓN OBJETIVO : UNIDADES ECONÓMICAS DEL ESTADO DE PUEBLA CLASIFICADAS COMO MIPYMES.		

Alineación

Plan Estatal de Desarrollo 2019 - 2024

PLAN ESTATAL DE DESARROLLO

EJE: 03 DESARROLLO ECONÓMICO PARA TODAS Y TODOS

OBJETIVO: 03 IMPULSAR EL DESARROLLO ECONÓMICO SOSTENIBLE EN TODAS LAS REGIONES DEL ESTADO, CON UN ENFOQUE DE GÉNERO, IDENTIDAD E INTERSECCIONALIDAD.

ESTRATEGIA: 01 FOMENTAR ENCADENAMIENTOS PRODUCTIVOS Y LA ATRACCIÓN DE INVERSIONES PARA LA GENERACIÓN DE EMPLEOS, EL DESARROLLO INTEGRAL Y REGIONAL.

LÍNEA DE ACCIÓN: 02 IMPULSAR EL EMPRENDIMIENTO CON RESPONSABILIDAD SOCIAL PARA POTENCIAR LAS VOCACIONES PRODUCTIVAS REGIONALES.

LÍNEA DE ACCIÓN: 03 IMPULSAR LA GENERACIÓN Y CONSOLIDACIÓN DE LAS MIPYMES PARA ELEVAR SU PRODUCTIVIDAD Y COMPETITIVIDAD CON UN ENFOQUE SOSTENIBLE Y DE PERSPECTIVA DE GÉNERO.

LÍNEA DE ACCIÓN: 07 DIVERSIFICAR Y FORTALECER LOS SECTORES ESTRATÉGICOS Y EMERGENTES EN LAS REGIONES DEL ESTADO A TRAVÉS ECOSISTEMAS DE INNOVACIÓN.

Programas Derivados del Plan Estatal de Desarrollo 2019 - 2024

PROGRAMA SECTORIAL : 05 PROGRAMA SECTORIAL DE DESARROLLO ECONÓMICO

Programas Especiales (Transversales)

PROGRAMA ESPECIAL : 02 PROGRAMA ESPECIAL DE PUEBLOS INDÍGENAS

PROGRAMA ESPECIAL : 03 PROGRAMA ESPECIAL DE IGUALDAD SUSTANTIVA

PROGRAMA ESPECIAL : 05 PROGRAMA ESPECIAL JUVENTUDES

Objetivos, Indicadores y Metas de la MIR

FIN

RESUMEN NARRATIVO	INDICADOR	MEDIOS DE VERIFICACIÓN		SUPUESTO
CONTRIBUIR AL DESARROLLO ECONÓMICO DEL ESTADO MEDIANTE EL FOMENTO A LA CREACIÓN DE NUEVAS UNIDADES ECONÓMICAS Y LA COMPETITIVIDAD DE LAS EMPRESAS EXISTENTES EN LAS REGIONES DE LA ENTIDAD.	VARIACIÓN DE LA ACTIVIDAD ECONÓMICA ESTATAL.	REPORTE ANUAL DEL INDICADOR TRIMESTRAL DE LA ACTIVIDAD ECONÓMICA ESTATAL (ITAE), DEL INSTITUTO NACIONAL DE ESTADÍSTICA Y GEOGRAFÍA (INEGI). LIGA DE CONSULTA: HTTPS://WWW.INEGI.ORG.MX/TEMAS/ITAE/#INFORMACION_GENERAL		LAS VARIABLES MACROECONÓMICAS SON FAVORABLES PARA EL INCREMENTO DE LA ACTIVIDAD ECONÓMICA ESTATAL.
	TIPO ESTRATÉGICO	DIMENSIÓN EFICACIA	FRECUENCIA ANUAL	META 2.94

PROPÓSITO

RESUMEN NARRATIVO	INDICADOR	MEDIOS DE VERIFICACIÓN		SUPUESTO
EMPRENDEDORES Y MIPYMES SE BENEFICIAN CON ACCIONES PARA SU DESARROLLO EXITOSO.	VARIACIÓN DEL NÚMERO DE UNIDADES ECONÓMICAS EN LA ENTIDAD.	REPORTE ANUAL DEL NÚMERO DE UNIDADES ECONÓMICAS EN PUEBLA, OBTENIDO DEL DIRECTORIO ESTADÍSTICO NACIONAL DE UNIDADES ECONÓMICAS, DEL INSTITUTO NACIONAL DE ESTADÍSTICA Y GEOGRAFÍA (INEGI). LIGA DE CONSULTA: HTTPS://WWW.INEGI.ORG.MX/APP/MAPA/DENUE/DEFAULT.ASPX		EL INEGI REALIZA LA ACTUALIZACIÓN DEL DIRECTORIO ESTADÍSTICO NACIONAL DE UNIDADES ECONÓMICAS.
	TIPO ESTRATÉGICO	DIMENSIÓN EFICACIA	FRECUENCIA ANUAL	META 0.34



MATRIZ DE INDICADORES PARA RESULTADOS

E069 - EMPRENDIMIENTO Y FOMENTO MIPYMES

COMPONENTE 1

RESUMEN NARRATIVO	INDICADOR	MEDIOS DE VERIFICACIÓN		SUPUESTO	
PROGRAMAS PARA EL IMPULSO AL EMPRENDIMIENTO EN EL ESTADO CON UNIDADES ECONÓMICAS REALIZADOS.	NÚMERO DE UNIDADES ECONÓMICAS ATENDIDAS EN PROGRAMAS PARA EL IMPULSO AL EMPRENDIMIENTO EN EL ESTADO.	REPORTE SEMESTRAL DE LOS PROGRAMAS PARA EL EMPRENDIMIENTO A RESGUARDO DE LA SUBSECRETARÍA DE INNOVACIÓN, COMPETITIVIDAD Y EMPRENDIMIENTO DE LA SECRETARÍA DE ECONOMÍA		EXISTE DEMANDA DE EMPRENEDORES PARA PROFESIONALIZAR PROYECTOS DE EMPRENDIMIENTO EN EL ESTADO.	
	TIPO	DIMENSIÓN	FRECUENCIA	META	MÉTODO DE CÁLCULO
	GESTIÓN	EFICACIA	SEMESTRAL	1,550.00	DATO ABSOLUTO

COMPONENTE 2

RESUMEN NARRATIVO	INDICADOR	MEDIOS DE VERIFICACIÓN		SUPUESTO	
ACCIONES PARA EL FOMENTO EMPRESARIAL SOSTENIBLE IMPLEMENTADAS.	PORCENTAJE DE ACCIONES IMPLEMENTADAS PARA EL FOMENTO EMPRESARIAL SOSTENIBLE.	INFORME SEMESTRAL DE LAS ACCIONES PARA EL FOMENTO EMPRESARIAL A RESGUARDO DE LA DIRECCIÓN GENERAL DE EMPRENDIMIENTO, COMPETITIVIDAD Y FOMENTO EMPRESARIAL		SE CUENTA CON ALIADOS ESTRATÉGICOS PARA LA IMPLEMENTACIÓN DE LA ESTRATEGIA DE FOMENTO SOSTENIBLE.	
	TIPO	DIMENSIÓN	FRECUENCIA	META	MÉTODO DE CÁLCULO
	GESTIÓN	EFICACIA	SEMESTRAL	100.00	$(V1/V2)*100$

COMPONENTE 3

RESUMEN NARRATIVO	INDICADOR	MEDIOS DE VERIFICACIÓN		SUPUESTO	
ATENCIÓN Y SERVICIOS A LAS EMPRESAS PARA SU DESARROLLO Y/O CRECIMIENTO EN LA ENTIDAD PROPORCIONADA.	PORCENTAJE DE EMPRESAS ATENDIDAS.	INFORME SEMESTRAL DE LA ATENCIÓN Y SERVICIOS A EMPRESAS A RESGUARDO DE LA DIRECCIÓN DE ATENCIÓN EMPRESARIAL		EXISTE COORDINACIÓN ADECUADA CON INSTANCIAS PÚBLICAS Y/O PRIVADAS DE LOS ÁMBITOS NACIONAL, ESTATAL Y MUNICIPAL PARA BRINDAR LA ATENCIÓN EMPRESARIAL REQUERIDA.	
	TIPO	DIMENSIÓN	FRECUENCIA	META	MÉTODO DE CÁLCULO
	GESTIÓN	EFICACIA	SEMESTRAL	100.00	$(V1/V2)*100$

COMPONENTE 4

RESUMEN NARRATIVO	INDICADOR	MEDIOS DE VERIFICACIÓN		SUPUESTO	
ACCIONES PARA FORTALECER LA INNOVACIÓN Y NEGOCIOS MEDIANTE LA VINCULACIÓN DEL SECTOR ACADÉMICO, CIENTÍFICO Y EMPRESARIAL SOSTENIBLE.	PORCENTAJE DE ACCIONES EJECUTADAS PARA EL FORTALECIMIENTO DEL ECOSISTEMA ESTATAL DE INNOVACIÓN.	INFORME SEMESTRAL DE EXPEDIENTES DOCUMENTALES Y ARCHIVOS DIGITALES DE ACCIONES PARA FORTALECER LA INNOVACIÓN Y NEGOCIOS A RESGUARDO DE LA DIRECCIÓN GENERAL DE INNOVACIÓN Y GESTIÓN EMPRESARIAL		INSTITUCIONES PÚBLICAS Y/O PRIVADAS DEL SECTOR ACADÉMICO, CIENTÍFICO Y EMPRESARIAL SE INTERESAN POR VINCULARSE CON LA SECRETARÍA DE ECONOMÍA PARA LA ARTICULACIÓN DEL ECOSISTEMA DE INNOVACIÓN.	
	TIPO	DIMENSIÓN	FRECUENCIA	META	MÉTODO DE CÁLCULO
	GESTIÓN	EFICACIA	SEMESTRAL	100.00	$(V1/V2)*100$

COMPONENTE 5

RESUMEN NARRATIVO	INDICADOR	MEDIOS DE VERIFICACIÓN		SUPUESTO	
SERVICIOS TÉCNICOS ESPECIALIZADOS EN INNOVACIÓN PARA LA INTEGRACIÓN DE LAS MIPYMES A CADENAS DE VALOR Y SUMINISTROS OTORGADOS.	NÚMERO DE MIPYMES ATENDIDAS QUE INCREMENTEN SUS POSIBILIDADES DE INTEGRARSE A UNA CADENA DE VALOR Y SUMINISTRO.	REPORTE SEMESTRAL DE LOS SERVICIOS TÉCNICOS ESPECIALIZADOS A RESGUARDO DE LA SUBSECRETARÍA DE INNOVACIÓN, COMPETITIVIDAD Y EMPRENDIMIENTO		EXISTE DEMANDA DE MIPYMES PARA ESPECIALIZARSE EN INNOVACIÓN E INSERTARSE EN CADENAS DE SUMINISTROS.	
	TIPO	DIMENSIÓN	FRECUENCIA	META	MÉTODO DE CÁLCULO
	GESTIÓN	EFICACIA	SEMESTRAL	40.00	DATO ABSOLUTO



MATRIZ DE INDICADORES PARA RESULTADOS E071 - CONSTITUCIÓN Y GESTIÓN DE PATRIMONIO INMOBILIARIO

Datos de Identificación del Programa Presupuestario

RESPONSABLE DEL PP	INSTANCIA(S) EJECUTORA(S) DEL PP	IMPORTE: \$ 15,661,934.00
RAMO : 14 - ECONOMÍA	099 - FIDEICOMISO PÚBLICO BANCO ESTATAL DE TIERRA	15,661,934.00
INSTITUCIÓN : 099 - FIDEICOMISO PÚBLICO BANCO ESTATAL DE TIERRA		
UNIDAD RESPONSABLE : FA3D - FIDEICOMISO PÚBLICO BANCO ESTATAL DE TIERRA		
POBLACIÓN OBJETIVO : 17 DEPENDENCIAS Y 68 ENTIDADES DE LA ADMINISTRACIÓN PÚBLICA ESTATAL		

Alineación

Plan Estatal de Desarrollo 2019 - 2024

PLAN ESTATAL DE DESARROLLO

EJE: 03 DESARROLLO ECONÓMICO PARA TODAS Y TODOS

OBJETIVO: 03 IMPULSAR EL DESARROLLO ECONÓMICO SOSTENIBLE EN TODAS LAS REGIONES DEL ESTADO, CON UN ENFOQUE DE GÉNERO, IDENTIDAD E INTERSECCIONALIDAD.

ESTRATEGIA: 01 FOMENTAR ENCADENAMIENTOS PRODUCTIVOS Y LA ATRACCIÓN DE INVERSIONES PARA LA GENERACIÓN DE EMPLEOS, EL DESARROLLO INTEGRAL Y REGIONAL.

LÍNEA DE ACCIÓN: 01 FORTALECER LOS MECANISMOS DE ATRACCIÓN DE INVERSIÓN EN EL ESTADO.

Programas Derivados del Plan Estatal de Desarrollo 2019 - 2024

PROGRAMA INSTITUCIONAL :54 FIDEICOMISO PÚBLICO DENOMINADO BANCO ESTATAL DE TIERRA

Objetivos, Indicadores y Metas de la MIR

FIN

RESUMEN NARRATIVO	INDICADOR	MEDIOS DE VERIFICACIÓN		SUPUESTO
CONTRIBUIR AL POSICIONAMIENTO DE PUEBLA COMO EL MEJOR ESTADO PARA EL ASIENTO DE INVERSIONES MEDIANTE LA GENERACIÓN DE INFORMACIÓN EN MATERIA INMOBILIARIA PARA LA TOMA DE DECISIONES.	NÚMERO DE PROYECTOS ESTRATÉGICOS INSTRUIDOS POR EL COMITÉ TÉCNICO DEL FIDEICOMISO PÚBLICO DENOMINADO "BANCO ESTATAL DE TIERRA".	REPORTE ANUAL DE LOS PROYECTOS ESTRATÉGICOS INSTRUIDOS POR EL COMITÉ TÉCNICO, BAJO RESGUARDO DE LA SECRETARÍA TÉCNICA DE ESTA ENTIDAD		LAS CONDICIONES ECONÓMICAS Y DE SALUD PÚBLICA SON ESTABLES.
		TIPO ESTRATÉGICO	DIMENSIÓN EFICACIA	FRECUENCIA ANUAL

PROPÓSITO

RESUMEN NARRATIVO	INDICADOR	MEDIOS DE VERIFICACIÓN		SUPUESTO
LAS DEPENDENCIAS Y ENTIDADES DE LA ADMINISTRACIÓN PÚBLICA FEDERAL, ESTATAL, MUNICIPAL Y ORGANISMOS PRIVADOS, CUENTAN CON INFORMACIÓN EN MATERIA INMOBILIARIA PARA TOMAR DECISIONES RESPECTO A LA REALIZACIÓN DE PROYECTOS DE INVERSIÓN EN EL ESTADO DE PUEBLA.	PORCENTAJE DE SOLICITUDES DE INFORMACIÓN INMOBILIARIA ATENDIDAS POR EL FIDEICOMISO PÚBLICO DENOMINADO "BANCO ESTATAL DE TIERRA" RESPECTO DE LAS SOLICITUDES RECIBIDAS.	REPORTE SEMESTRAL DE SOLICITUDES DE INFORMACIÓN EN MATERIA INMOBILIARIA ATENDIDAS MEDIANTE LA GENERACIÓN DE ANÁLISIS ESPECIALIZADOS POR LA DIRECCIÓN DE RESERVAS TERRITORIALES Y CRECIMIENTO URBANO, LA CUAL FUNGE TAMBIÉN COMO FUENTE DE INFORMACIÓN DE ESTE INDICADOR POR LO QUE LOS RESULTADOS OBTENIDOS SON PUBLICADOS UNA VEZ QUE EL INDICADOR HA SIDO EVALUADO, EN EL PORTAL HTTPS://BET.PUEBLA.GOB.MX/ A TRAVÉS DE LA RUTA: BANCO ESTATAL DE TIERRA > PROGRAMA PRESUPUESTARIO > AÑO 2023		LAS DEPENDENCIAS Y ENTIDADES DE LA ADMINISTRACIÓN PÚBLICA FEDERAL, ESTATAL, MUNICIPAL Y ORGANISMOS PRIVADOS, CUENTAN CON INFORMACIÓN EN MATERIA INMOBILIARIA PARA TOMAR DECISIONES RESPECTO A LA REALIZACIÓN DE PROYECTOS DE INVERSIÓN EN EL ESTADO DE PUEBLA.
		TIPO ESTRATÉGICO	DIMENSIÓN EFICACIA	FRECUENCIA SEMESTRAL



MATRIZ DE INDICADORES PARA RESULTADOS E071 - CONSTITUCIÓN Y GESTIÓN DE PATRIMONIO INMOBILIARIO

COMPONENTE 1

RESUMEN NARRATIVO	INDICADOR	MEDIOS DE VERIFICACIÓN		SUPUESTO	
ANÁLISIS DE FACTIBILIDAD TERRITORIAL PARA EVALUAR PREDIOS QUE PUEDAN INTEGRARSE AL PATRIMONIO DEL FIDEICOMISO PÚBLICO DENOMINADO "BANCO ESTATAL DE TIERRA" REALIZADOS.	PORCENTAJE DE SOLICITUDES DE ANÁLISIS DE FACTIBILIDAD TERRITORIAL ATENDIDOS.	INFORME SEMESTRAL DE SOLICITUDES DE ANÁLISIS DE FACTIBILIDAD TERRITORIAL ATENDIDAS POR LA DIRECCIÓN DE RESERVAS TERRITORIALES Y CRECIMIENTO URBANO, LA CUAL FUNGE TAMBIÉN COMO FUENTE DE INFORMACIÓN DE ESTE INDICADOR POR LO QUE LOS RESULTADOS OBTENIDOS SON PUBLICADOS UNA VEZ QUE EL INDICADOR HA SIDO EVALUADO, EN EL PORTAL HTTPS://BET.PUEBLA.GOB.MX/ A TRAVÉS DE LA RUTA: BANCO ESTATAL DE TIERRA > PROGRAMA PRESUPUESTARIO > AÑO 2023		LA DIRECCIÓN DE RESERVAS TERRITORIALES Y CRECIMIENTO URBANO RECIBE SOLICITUDES DE ANÁLISIS DE FACTIBILIDAD TERRITORIAL.	
	TIPO	DIMENSIÓN	FRECUENCIA	META	MÉTODO DE CÁLCULO
	GESTIÓN	EFICACIA	SEMESTRAL	100.00	(V1/V2)*100

COMPONENTE 2

RESUMEN NARRATIVO	INDICADOR	MEDIOS DE VERIFICACIÓN		SUPUESTO	
INCORPORACIÓN DE PREDIOS AL PATRIMONIO INMOBILIARIO DEL FIDEICOMISO REALIZADA.	PORCENTAJE DE PREDIOS INCORPORADOS AL PATRIMONIO INMOBILIARIO DEL FIDEICOMISO.	INFORME ANUAL DE ESCRITURAS PÚBLICAS DE COMPRA-VENTA DE INMUEBLES DEBIDAMENTE INSCRITAS ANTE EL REGISTRO PÚBLICO DE LA PROPIEDAD, NOTIFICADAS POR LA DIRECCIÓN JURÍDICA, LA CUAL FUNGE TAMBIÉN COMO FUENTE DE INFORMACIÓN DE ESTE INDICADOR POR LO QUE LOS RESULTADOS OBTENIDOS SON PUBLICADOS UNA VEZ QUE EL INDICADOR HA SIDO EVALUADO, EN EL PORTAL HTTPS://BET.PUEBLA.GOB.MX/ A TRAVÉS DE LA RUTA: BANCO ESTATAL DE TIERRA > PROGRAMA PRESUPUESTARIO > AÑO 2023		EL COMITÉ TÉCNICO DEL FIDEICOMISO PÚBLICO DENOMINADO "BANCO ESTATAL DE TIERRA" INSTRUYE INICIAR PROYECTOS Y/O ADQUIRIR PREDIOS.	
	TIPO	DIMENSIÓN	FRECUENCIA	META	MÉTODO DE CÁLCULO
	GESTIÓN	EFICACIA	ANUAL	100.00	(V1/V2)*100

COMPONENTE 3

RESUMEN NARRATIVO	INDICADOR	MEDIOS DE VERIFICACIÓN		SUPUESTO	
ORIENTACIÓN EN MATERIA INMOBILIARIA A DEPENDENCIAS Y ENTIDADES DEL SECTOR PÚBLICO Y PRIVADO OTORGADA.	PORCENTAJE DE DEPENDENCIAS Y ENTIDADES DEL SECTOR PÚBLICO Y PRIVADO ATENDIDAS.	REPORTE SEMESTRAL DE LAS ACCIONES DE ATENCIÓN A DEPENDENCIAS Y ENTIDADES DE LOS SECTORES PÚBLICO, PRIVADO Y SOCIAL, GENERADO POR LA DIRECCIÓN DE PROMOCIÓN Y GESTIÓN CON ORGANISMOS PÚBLICOS Y PRIVADOS EN COORDINACIÓN CON LA DIRECCIÓN DE RESERVAS TERRITORIALES Y CRECIMIENTO URBANO LAS CUALES FUNGEN TAMBIÉN COMO FUENTES DE INFORMACIÓN DE ESTE INDICADOR POR LO QUE LOS RESULTADOS OBTENIDOS SON PUBLICADOS UNA VEZ QUE EL INDICADOR HA SIDO EVALUADO, EN EL PORTAL HTTPS://BET.PUEBLA.GOB.MX/ A TRAVÉS DE LA RUTA: BANCO ESTATAL DE TIERRA > PROGRAMA PRESUPUESTARIO > AÑO 2023		LAS DEPENDENCIAS Y ENTIDADES DEL SECTOR PÚBLICO Y PRIVADO REQUIEREN ORIENTACIÓN EN MATERIA INMOBILIARIA POR PARTE DEL BANCO ESTATAL DE TIERRA.	
	TIPO	DIMENSIÓN	FRECUENCIA	META	MÉTODO DE CÁLCULO
	GESTIÓN	EFICACIA	SEMESTRAL	100.00	(V1/V2)*100



MATRIZ DE INDICADORES PARA RESULTADOS

F002 - ATRACCIÓN DE INVERSIONES

Datos de Identificación del Programa Presupuestario

RESPONSABLE DEL PP	INSTANCIA(S) EJECUTORA(S) DEL PP	IMPORTE: \$ 16,054,253.00
RAMO: 14 - ECONOMÍA	129 - SECRETARÍA DE ECONOMÍA	16,054,253.00
INSTITUCIÓN: 129 - SECRETARÍA DE ECONOMÍA		
UNIDAD RESPONSABLE: 1100 - SECRETARIADO TÉCNICO DEL CONSEJO CONSULTIVO PARA LA INVERSIÓN		
POBLACIÓN OBJETIVO: REGIONES DEL ESTADO DE PUEBLA CON POTENCIAL INDUSTRIAL.		

Alineación

Plan Estatal de Desarrollo 2019 - 2024

PLAN ESTATAL DE DESARROLLO

EJE: 03 DESARROLLO ECONÓMICO PARA TODAS Y TODOS

OBJETIVO: 03 IMPULSAR EL DESARROLLO ECONÓMICO SOSTENIBLE EN TODAS LAS REGIONES DEL ESTADO, CON UN ENFOQUE DE GÉNERO, IDENTIDAD E INTERSECCIONALIDAD.

ESTRATEGIA: 01 FOMENTAR ENCADENAMIENTOS PRODUCTIVOS Y LA ATRACCIÓN DE INVERSIONES PARA LA GENERACIÓN DE EMPLEOS, EL DESARROLLO INTEGRAL Y REGIONAL.

LÍNEA DE ACCIÓN: 01 FORTALECER LOS MECANISMOS DE ATRACCIÓN DE INVERSIÓN EN EL ESTADO.

Programas Derivados del Plan Estatal de Desarrollo 2019 - 2024

PROGRAMA SECTORIAL: 05 PROGRAMA SECTORIAL DE DESARROLLO ECONÓMICO

Programas Especiales (Transversales)

PROGRAMA ESPECIAL: 01 PROGRAMA ESPECIAL DE INFRAESTRUCTURA

Objetivos, Indicadores y Metas de la MIR

FIN

RESUMEN NARRATIVO	INDICADOR	MEDIOS DE VERIFICACIÓN		SUPUESTO
CONTRIBUIR AL DESARROLLO ECONÓMICO DE LAS REGIONES DEL ESTADO, MEDIANTE EL FORTALECIMIENTO DE LOS MECANISMOS DE ATRACCIÓN DE INVERSIÓN.	VALOR DE LA INVERSIÓN EXTRANJERA DIRECTA EN EL ESTADO DE PUEBLA.	REPORTE ANUAL DE INVERSIÓN EXTRANJERA DIRECTA CON BASE EN EL ARCHIVO DOCUMENTAL ELABORADO Y RESGUARDADO POR EL SECRETARIADO TÉCNICO DEL CONSEJO CONSULTIVO PARA LA INVERSIÓN		LAS VARIABLES MACROECONÓMICAS SON FAVORABLES PARA MEJORAR LA CALIDAD DE VIDA DE LA POBLACIÓN.
	TIPO ESTRATÉGICO	DIMENSIÓN EFICACIA	FRECUENCIA ANUAL	META 668.41

PROPÓSITO

RESUMEN NARRATIVO	INDICADOR	MEDIOS DE VERIFICACIÓN		SUPUESTO
LA ATRACCIÓN DE INVERSIÓN EN LAS REGIONES DEL ESTADO DE PUEBLA CON POTENCIAL INDUSTRIAL SE INCREMENTA.	VARIACIÓN PORCENTUAL DEL VALOR DE LA INVERSIÓN EXTRANJERA DIRECTA CAPTADA EN EL ESTADO DE UN AÑO RESPECTO A OTRO.	REPORTE ANUAL DE VARIACIÓN DE INVERSIÓN EXTRANJERA DIRECTA CON BASE EN EL ARCHIVO DOCUMENTAL ELABORADO Y RESGUARDADO POR EL SECRETARIADO TÉCNICO DEL CONSEJO CONSULTIVO PARA LA INVERSIÓN		EL NIVEL DE COMPETITIVIDAD DEL ESTADO DE PUEBLA SE MANTIENE.
	TIPO ESTRATÉGICO	DIMENSIÓN EFICACIA	FRECUENCIA ANUAL	META 3.30

COMPONENTE 1

RESUMEN NARRATIVO	INDICADOR	MEDIOS DE VERIFICACIÓN		SUPUESTO
ESTRATEGIAS DE PROMOCIÓN ECONÓMICA DEL ESTADO DE PUEBLA COMO DESTINO DE INVERSIÓN IMPLEMENTADAS.	NÚMERO DE ESTRATEGIAS DE PROMOCIÓN ECONÓMICA DEL ESTADO DE PUEBLA COMO DESTINO DE INVERSIÓN IMPLEMENTADAS.	INFORME SEMESTRAL DE ACTIVIDADES DE PROMOCIÓN CON BASE EN EL ARCHIVO DOCUMENTAL ELABORADO Y RESGUARDADO POR EL SECRETARIADO TÉCNICO DEL CONSEJO CONSULTIVO PARA LA INVERSIÓN		EXISTE EL RECURSO PRESUPUESTAL SUFICIENTE PARA CONTINUAR CON LAS ACTIVIDADES QUE IMPULSEN LA REACTIVACIÓN ECONÓMICA Y LA ATRACCIÓN DE INVERSIONES EN EL ESTADO DE PUEBLA.
	TIPO GESTIÓN	DIMENSIÓN EFICACIA	FRECUENCIA SEMESTRAL	META 1.00



MATRIZ DE INDICADORES PARA RESULTADOS

F002 - ATRACCIÓN DE INVERSIONES

COMPONENTE 2

RESUMEN NARRATIVO	INDICADOR	MEDIOS DE VERIFICACIÓN		SUPUESTO	
PROYECTOS ESTRATÉGICOS QUE GENEREN ATRACCIÓN DE INVERSIÓN GESTIONADOS.	NÚMERO DE PROYECTOS ESTRATÉGICOS QUE GENEREN ATRACCIÓN DE INVERSIÓN GESTIONADOS.	INFORME SEMESTRAL DE PROYECTOS ESTRATÉGICOS GESTIONADOS CON BASE EN EL ARCHIVO DOCUMENTAL ELABORADO Y RESGUARDADO POR EL SECRETARIADO TÉCNICO DEL CONSEJO CONSULTIVO PARA LA INVERSIÓN		EXISTE LA COORDINACIÓN ADECUADA CON DEPENDENCIAS, ENTIDADES E INSTITUCIONES DE LOS ÁMBITOS FEDERAL, ESTATAL Y MUNICIPAL PARA IMPULSAR PROYECTOS ESTRATÉGICOS.	
	TIPO	DIMENSIÓN	FRECUENCIA	META	MÉTODO DE CÁLCULO
	GESTIÓN	EFICACIA	SEMESTRAL	2.00	DATO ABSOLUTO

COMPONENTE 3

RESUMEN NARRATIVO	INDICADOR	MEDIOS DE VERIFICACIÓN		SUPUESTO	
CONSEJOS CONSULTIVOS PARA ANALIZAR, EVALUAR Y DAR SEGUIMIENTO A LOS PROYECTOS DE INVERSIÓN DE CAPITALES NACIONALES Y EXTRANJEROS EN EL ESTADO CREADOS.	NÚMERO DE CONSEJOS PARA EL FOMENTO DE INVERSIÓN DEL ESTADO DE PUEBLA CREADOS.	ACTA ÚNICA DE INSTALACIÓN DEL CONSEJO CONSULTIVO PARA LA INVERSIÓN RESGUARDADA POR EL SECRETARIADO TÉCNICO DEL CONSEJO CONSULTIVO PARA LA INVERSIÓN		EXISTEN ACTORES DE DIFERENTES SECTORES E INDUSTRIAS CON LAS CUALIDADES Y VOLUNTADES NECESARIAS PARA CONFORMAR UNA FIGURA LEGAL QUE ANALICE, EVALÚE Y DE SEGUIMIENTO A LOS PROYECTOS DE INVERSIÓN DE CAPITALES NACIONALES Y EXTRANJEROS EN EL ESTADO DE PUEBLA.	
	TIPO	DIMENSIÓN	FRECUENCIA	META	MÉTODO DE CÁLCULO
	GESTIÓN	EFICACIA	SEMESTRAL	1.00	DATO ABSOLUTO



MATRIZ DE INDICADORES PARA RESULTADOS

FO08 - FORTALECIMIENTO PARA LAS MICROEMPRESAS ESTABLECIDAS EN EL ESTADO DE PUEBLA

Datos de Identificación del Programa Presupuestario

RESPONSABLE DEL PP	INSTANCIA(S) EJECUTORA(S) DEL PP	IMPORTE: \$ 2,935,334.00
RAMO: 14 - ECONOMÍA	166 - FIDEICOMISO PÚBLICO FONDO PARA EL FORTALECIMIENTO DE LA MICROEMPRESA	2,935,334.00
INSTITUCIÓN: 166 - FIDEICOMISO PÚBLICO FONDO PARA EL FORTALECIMIENTO DE LA MICROEMPRESA		
UNIDAD RESPONSABLE: FA3B - FIDEICOMISO PÚBLICO FONDO PARA EL FORTALECIMIENTO DE LA MICROEMPRESA		
POBLACIÓN OBJETIVO: MIPYMES ESTABLECIDAS EN EL ESTADO DE PUEBLA CON NECESIDADES DE FINANCIAMIENTO Y CRECIMIENTO QUE SE APEGUEN A REGLAS Y CRITERIOS DE OPERACIÓN DE LOS PROGRAMAS DE APOYO.		

Alineación

Plan Estatal de Desarrollo 2019 - 2024

PLAN ESTATAL DE DESARROLLO

EJE: 03 DESARROLLO ECONÓMICO PARA TODAS Y TODOS

OBJETIVO: 03 IMPULSAR EL DESARROLLO ECONÓMICO SOSTENIBLE EN TODAS LAS REGIONES DEL ESTADO, CON UN ENFOQUE DE GÉNERO, IDENTIDAD E INTERSECCIONALIDAD.

ESTRATEGIA: 01 FOMENTAR ENCADENAMIENTOS PRODUCTIVOS Y LA ATRACCIÓN DE INVERSIONES PARA LA GENERACIÓN DE EMPLEOS, EL DESARROLLO INTEGRAL Y REGIONAL.

LÍNEA DE ACCIÓN: 03 IMPULSAR LA GENERACIÓN Y CONSOLIDACIÓN DE LAS MIPYMES PARA ELEVAR SU PRODUCTIVIDAD Y COMPETITIVIDAD CON UN ENFOQUE SOSTENIBLE Y DE PERSPECTIVA DE GÉNERO.

Objetivos, Indicadores y Metas de la MIR

FIN

RESUMEN NARRATIVO	INDICADOR	MEDIOS DE VERIFICACIÓN		SUPUESTO
CONTRIBUIR AL DESARROLLO ECONÓMICO DEL ESTADO DE PUEBLA MEDIANTE LA GENERACIÓN Y CONSOLIDACIÓN DE LAS MICRO, PEQUEÑAS Y MEDIANAS EMPRESAS.	RANKING DEL SUBÍNDICE DE ECONOMÍA (ECONOMÍA ESTABLE) DEL ÍNDICE DE COMPETITIVIDAD ESTATAL.	REPORTE DE RESULTADOS DEL ÍNDICE DE COMPETITIVIDAD ESTATAL DISPONIBLE EN EL PORTAL DEL INSTITUTO MEXICANO PARA LA COMPETITIVIDAD HTTPS://IMCO.ORG.MX/ (RUTA: COMPETITIVIDAD/ ÍNDICE DE COMPETITIVIDAD ESTATAL POR AÑO/ DESCARGAS/ REPORTE ICE POR AÑO). EN EL DOCUMENTO: RESULTADOS POR ESTADO/ PUEBLA/ ECONOMÍA (ECONOMÍA ESTABLE)		MIPYMES Y EMPRENDEDORES SOLICITAN FINANCIAMIENTO.
	TIPO	DIMENSIÓN	FRECUENCIA	META
	ESTRATÉGICO	EFICACIA	BIENAL	13.00
				MÉTODO DE CÁLCULO
				DATO ABSOLUTO

PROPÓSITO

RESUMEN NARRATIVO	INDICADOR	MEDIOS DE VERIFICACIÓN		SUPUESTO
MICRO, PEQUEÑAS Y MEDIANAS EMPRESAS EN EL ESTADO DE PUEBLA SON BENEFICIADAS CON PROGRAMAS DE APOYO A CRÉDITOS Y FINANCIAMIENTOS.	NÚMERO DE PROGRAMAS DE APOYO A CRÉDITOS Y FINANCIAMIENTOS.	INFORME DE AVANCE DE LA PARTICIPACIÓN EN LOS PROGRAMAS, CONTEMPLADOS EN LAS ACTAS DE SESIONES CELEBRADAS POR EL COMITÉ TÉCNICO DEL FOFOMI, A RESGUARDO DE LA DIRECCIÓN GENERAL DEL FOFOMI		EL COMITÉ TÉCNICO AUTORIZA LA PARTICIPACIÓN EN LOS PROGRAMAS DE APOYO A CRÉDITOS Y FINANCIAMIENTOS.
	TIPO	DIMENSIÓN	FRECUENCIA	META
	ESTRATÉGICO	EFICACIA	ANUAL	1.00
				MÉTODO DE CÁLCULO
				DATO ABSOLUTO

COMPONENTE 1

RESUMEN NARRATIVO	INDICADOR	MEDIOS DE VERIFICACIÓN		SUPUESTO
CRÉDITOS A LAS MIPYMES CON ENFOQUE DE GÉNERO OTORGADOS.	NÚMERO DE CRÉDITOS QUE BENEFICIAN A MIPYMES POBLANAS.	ACTAS DE SESIONES CELEBRADAS POR EL COMITÉ DE EVALUACIÓN ESTATAL, A RESGUARDO DE LA DIRECCIÓN GENERAL DEL FIDEICOMISO		LAS MIPYMES CUMPLEN CON LOS REQUISITOS DE OPERACIÓN ESTABLECIDOS PARA SER CANDIDATOS A UN CRÉDITO.
	TIPO	DIMENSIÓN	FRECUENCIA	META
	GESTIÓN	EFICACIA	MENSUAL	13.00
				MÉTODO DE CÁLCULO
				DATO ABSOLUTO



MATRIZ DE INDICADORES PARA RESULTADOS

F009 - ENCADENAMIENTO PRODUCTIVO REGIONAL

Datos de Identificación del Programa Presupuestario

RESPONSABLE DEL PP	INSTANCIA(S) EJECUTORA(S) DEL PP	IMPORTE: \$ 28,180,473.00
RAMO: 14 - ECONOMÍA	129 - SECRETARÍA DE ECONOMÍA	28,180,473.00
INSTITUCIÓN: 129 - SECRETARÍA DE ECONOMÍA		
UNIDAD RESPONSABLE: 3000 - SUBSECRETARÍA DE INDUSTRIA Y COMERCIO		
POBLACIÓN OBJETIVO: 32 REGIONES DEL ESTADO.		

Alineación

Plan Estatal de Desarrollo 2019 - 2024

PLAN ESTATAL DE DESARROLLO

EJE: 03 DESARROLLO ECONÓMICO PARA TODAS Y TODOS

OBJETIVO: 03 IMPULSAR EL DESARROLLO ECONÓMICO SOSTENIBLE EN TODAS LAS REGIONES DEL ESTADO, CON UN ENFOQUE DE GÉNERO, IDENTIDAD E INTERSECCIONALIDAD.

ESTRATEGIA: 01 FOMENTAR ENCADENAMIENTOS PRODUCTIVOS Y LA ATRACCIÓN DE INVERSIONES PARA LA GENERACIÓN DE EMPLEOS, EL DESARROLLO INTEGRAL Y REGIONAL.

LÍNEA DE ACCIÓN: 02 IMPULSAR EL EMPRENDIMIENTO CON RESPONSABILIDAD SOCIAL PARA POTENCIAR LAS VOCACIONES PRODUCTIVAS REGIONALES.

LÍNEA DE ACCIÓN: 04 IMPULSAR EL POSICIONAMIENTO DE LOS PRODUCTOS Y SERVICIOS LOCALES EN CADENAS GLOBALES DE VALOR PARA FORTALECER LA ECONOMÍA LOCAL Y REGIONAL, PRIORIZANDO LAS REGIONES INDÍGENAS.

LÍNEA DE ACCIÓN: 08 PROMOVER ESQUEMAS DE ORGANIZACIÓN SOCIAL Y AUTOEMPLEO CON BASE EN LAS DIFERENTES VOCACIONES PRODUCTIVAS DE LAS REGIONES.

Programas Derivados del Plan Estatal de Desarrollo 2019 - 2024

PROGRAMA SECTORIAL: 05 PROGRAMA SECTORIAL DE DESARROLLO ECONÓMICO

Programas Especiales (Transversales)

PROGRAMA ESPECIAL: 02 PROGRAMA ESPECIAL DE PUEBLOS INDÍGENAS

PROGRAMA ESPECIAL: 03 PROGRAMA ESPECIAL DE IGUALDAD SUSTANTIVA

PROGRAMA ESPECIAL: 05 PROGRAMA ESPECIAL JUVENTUDES

Objetivos, Indicadores y Metas de la MIR

FIN

RESUMEN NARRATIVO	INDICADOR	MEDIOS DE VERIFICACIÓN		SUPUESTO
CONTRIBUIR AL DESARROLLO ECONÓMICO DE LA ENTIDAD MEDIANTE EL FORTALECIMIENTO DE LOS ENCADENAMIENTOS PRODUCTIVOS REGIONALES EN EL CONTEXTO NACIONAL E INTERNACIONAL.	VARIABILIDAD MEDIA DE LA PRODUCCIÓN BRUTA TOTAL PER CÁPITA EN LAS REGIONES DEL ESTADO.	HTTPS://WWW.INEGI.ORG.MX/PROGRAMAS/CE/2019/ RUTA DE DATOS: HERRAMIENTAS > SISTEMA AUTOMATIZADO DE INFORMACIÓN CENSAL (SAIC), HTTPS://WWW.GOB.MX/CONAPO/EN#7091 RUTAS DE DATOS: PROYECCIONES DE LA POBLACIÓN Y CONCILIACIÓN DEMOGRÁFICA > PROYECCIONES DE LA POBLACIÓN DE LOS MUNICIPIOS DE MÉXICO, 2015-2030 > DATOS > PROYECCIONES DE LA POBLACIÓN DE LOS MUNICIPIOS DE MÉXICO, 2015-2030 BASE 1 Y 2		SE MANTIENE A LA BAJA LA VARIABILIDAD MEDIA DE LA PRODUCCIÓN BRUTA TOTAL PER CÁPITA.
	TIPO ESTRATÉGICO	DIMENSIÓN EFICACIA	FRECUENCIA QUINQUENAL	META

PROPÓSITO

RESUMEN NARRATIVO	INDICADOR	MEDIOS DE VERIFICACIÓN		SUPUESTO
UNIDADES ECONÓMICAS LOCALES DE LAS 32 REGIONES DEL ESTADO AMPLIAN SU CAPACIDAD DE COMPETIR A NIVEL REGIONAL, NACIONAL E INTERNACIONAL.	NÚMERO DE UNIDADES ECONÓMICAS ENCADENADAS AL MERCADO REGIONAL, NACIONAL O INTERNACIONAL.	INFORME ANUAL DE LAS ACCIONES DIRIGIDAS A LAS UNIDADES ECONÓMICAS PARA AMPLIAR SU CAPACIDAD DE COMPETENCIA ELABORADO Y EN RESGUARDO POR LA SUBSECRETARÍA DE INDUSTRIA Y COMERCIO		EXISTEN LAS CONDICIONES PARA MEJORAR LA COMPETITIVIDAD DE LAS ACTIVIDADES ECONÓMICAS LOCALES EN CADA UNA DE LAS REGIONES DEL ESTADO.
	TIPO ESTRATÉGICO	DIMENSIÓN EFICACIA	FRECUENCIA ANUAL	META 100.00



MATRIZ DE INDICADORES PARA RESULTADOS

FO09 - ENCADENAMIENTO PRODUCTIVO REGIONAL

COMPONENTE 1

RESUMEN NARRATIVO	INDICADOR	MEDIOS DE VERIFICACIÓN		SUPUESTO
GESTIONES DE INDICACIONES GEOGRÁFICAS PARA LOS PRODUCTOS POBLANOS REALIZADAS.	NÚMERO DE GESTIONES DE INDICACIONES GEOGRÁFICAS REALIZADAS.	INFORME SEMESTRAL DE INDICACIONES GEOGRÁFICAS GESTIONADAS, ELABORADO POR LA DIRECCIÓN GENERAL DE COMERCIO, A RESGUARDO DE LA SUBSECRETARÍA DE INDUSTRIA Y COMERCIO		EXISTEN CONDICIONES PARA GESTIONAR INDICACIONES GEOGRÁFICAS DE PRODUCTOS POBLANOS CON POTENCIAL.
	TIPO GESTIÓN	DIMENSIÓN EFICACIA	FRECUENCIA SEMESTRAL	META 2.00

COMPONENTE 2

RESUMEN NARRATIVO	INDICADOR	MEDIOS DE VERIFICACIÓN		SUPUESTO
ACCIONES DE PROFESIONALIZACIÓN DE VOCACIONES PRODUCTIVAS PARA CONSOLIDARSE EN COOPERATIVAS COMO EMPRESAS DE ALTO IMPACTO REALIZADAS.	NÚMERO DE ACCIONES DE PROFESIONALIZACIÓN DE VOCACIONES PRODUCTIVAS REALIZADAS.	INFORME SEMESTRAL DE LAS ACCIONES DE PROFESIONALIZACIÓN DE LAS VOCACIONES PRODUCTIVAS, ELABORADO POR LA DIRECCIÓN GENERAL DE INDUSTRIA A RESGUARDO DE LA SUBSECRETARÍA DE INDUSTRIA Y COMERCIO		EXISTE INTERÉS DE LAS VOCACIONES PRODUCTIVAS PARA PROFESIONALIZARSE EN COOPERATIVAS COMO EMPRESAS DE ALTO IMPACTO.
	TIPO GESTIÓN	DIMENSIÓN EFICACIA	FRECUENCIA SEMESTRAL	META 2.00

COMPONENTE 3

RESUMEN NARRATIVO	INDICADOR	MEDIOS DE VERIFICACIÓN		SUPUESTO
ACCIONES PARA LA ATENCIÓN, DIVERSIFICACIÓN E IDENTIFICACIÓN DE CLÚSTERES ECONÓMICOS EN LAS REGIONES DEL ESTADO REALIZADAS.	NÚMERO DE ACCIONES DE ATENCIÓN A CLÚSTERES ECONÓMICOS EN LAS REGIONES DEL ESTADO REALIZADAS.	INFORME SEMESTRAL DE LAS ACCIONES DE ATENCIÓN, DIVERSIFICACIÓN E IDENTIFICACIÓN CON CLÚSTERES, ELABORADO POR LA DIRECCIÓN GENERAL DE INDUSTRIA A RESGUARDO DE LA SUBSECRETARÍA DE INDUSTRIA Y COMERCIO		EXISTEN LAS CONDICIONES PARA TRABAJAR CON LOS SECTORES EMPRESARIALES DE PUEBLA E IMPULSAR A LOS CLÚSTERES ESTATALES.
	TIPO GESTIÓN	DIMENSIÓN EFICACIA	FRECUENCIA SEMESTRAL	META 2.00

COMPONENTE 4

RESUMEN NARRATIVO	INDICADOR	MEDIOS DE VERIFICACIÓN		SUPUESTO
PROMOCIÓN DE PRODUCTOS REGIONALES ESTRATÉGICOS EN EL MERCADO EXTERIOR REALIZADA.	NÚMERO DE PROMOCIONES DE PRODUCTOS REGIONALES ESTRATÉGICOS EN EL MERCADO EXTERIOR REALIZADAS.	REPORTE SEMESTRAL CORRESPONDIENTE A LAS PROMOCIONES DE PRODUCTOS REGIONALES ESTRATÉGICOS EN EL MERCADO EXTERIOR, A RESGUARDO DE LA DIRECCIÓN GENERAL DE COMERCIO DE LA SUBSECRETARÍA DE INDUSTRIA Y COMERCIO		EXISTEN LAS CONDICIONES PARA LA PROMOCIÓN DE PRODUCTOS REGIONALES EN EL MERCADO EXTERIOR.
	TIPO GESTIÓN	DIMENSIÓN EFICACIA	FRECUENCIA SEMESTRAL	META 4.00

COMPONENTE 5

RESUMEN NARRATIVO	INDICADOR	MEDIOS DE VERIFICACIÓN		SUPUESTO
ASISTENCIA A EMPRESAS CON POTENCIAL EXPORTADOR REALIZADAS.	NÚMERO DE ASISTENCIAS A EMPRESAS CON POTENCIAL EXPORTADOR REALIZADAS.	REPORTE SEMESTRAL DE LAS ASISTENCIAS A EMPRESAS CON POTENCIAL EXPORTADOR. ELABORADO POR LA DIRECCIÓN GENERAL DE COMERCIO A RESGUARDO DE LA SUBSECRETARÍA DE INDUSTRIA Y COMERCIO		EXISTE INTERÉS POR PARTE DE EMPRESAS CON POTENCIAL EXPORTADOR PARA RECIBIR ASISTENCIA.
	TIPO GESTIÓN	DIMENSIÓN EFICACIA	FRECUENCIA SEMESTRAL	META 30.00

MATRIZ DE INDICADORES PARA RESULTADOS

P009 - FOMENTO DE DESARROLLO ENERGÉTICO SUSTENTABLE

Datos de Identificación del Programa Presupuestario

RESPONSABLE DEL PP	INSTANCIA(S) EJECUTORA(S) DEL PP	IMPORTE: \$ 38,071,315.00
RAMO: 14 - ECONOMÍA	136 - AGENCIA DE ENERGÍA DEL ESTADO DE PUEBLA	38,071,315.00
INSTITUCIÓN: 136 - AGENCIA DE ENERGÍA DEL ESTADO DE PUEBLA		
UNIDAD RESPONSABLE: DA3A - AGENCIA DE ENERGÍA DEL ESTADO DE PUEBLA		
POBLACIÓN OBJETIVO: HABITANTES DEL ESTADO DE PUEBLA QUE UTILIZAN ENERGÉTICOS		

Alineación

Plan Estatal de Desarrollo 2019 - 2024

PLAN ESTATAL DE DESARROLLO

EJE: 03 DESARROLLO ECONÓMICO PARA TODAS Y TODOS

OBJETIVO: 03 IMPULSAR EL DESARROLLO ECONÓMICO SOSTENIBLE EN TODAS LAS REGIONES DEL ESTADO, CON UN ENFOQUE DE GÉNERO, IDENTIDAD E INTERSECCIONALIDAD.

ESTRATEGIA: 01 FOMENTAR ENCADENAMIENTOS PRODUCTIVOS Y LA ATRACCIÓN DE INVERSIONES PARA LA GENERACIÓN DE EMPLEOS, EL DESARROLLO INTEGRAL Y REGIONAL.

LÍNEA DE ACCIÓN: 01 FORTALECER LOS MECANISMOS DE ATRACCIÓN DE INVERSIÓN EN EL ESTADO.

LÍNEA DE ACCIÓN: 04 IMPULSAR EL POSICIONAMIENTO DE LOS PRODUCTOS Y SERVICIOS LOCALES EN CADENAS GLOBALES DE VALOR PARA FORTALECER LA ECONOMÍA LOCAL Y REGIONAL, PRIORIZANDO LAS REGIONES INDÍGENAS.

ESTRATEGIA: 02 FORTALECER EL TRABAJO DIGNO PARA IMPULSAR LA PRODUCTIVIDAD Y EL BIENESTAR.

LÍNEA DE ACCIÓN: 02 FOMENTAR LA INCORPORACIÓN DE LA POBLACIÓN AL MERCADO LABORAL, PRIORIZANDO AQUELLA EN SITUACIÓN DE EXCLUSIÓN.

Programas Derivados del Plan Estatal de Desarrollo 2019 - 2024

PROGRAMA SECTORIAL: 05 PROGRAMA SECTORIAL DE DESARROLLO ECONÓMICO

Programas Especiales (Transversales)

PROGRAMA ESPECIAL: 01 PROGRAMA ESPECIAL DE INFRAESTRUCTURA

PROGRAMA ESPECIAL: 02 PROGRAMA ESPECIAL DE PUEBLOS INDÍGENAS

PROGRAMA ESPECIAL: 03 PROGRAMA ESPECIAL DE IGUALDAD SUSTANTIVA

PROGRAMA ESPECIAL: 06 PROGRAMA ESPECIAL DE CUIDADO AMBIENTAL Y ATENCIÓN AL CAMBIO CLIMÁTICO

Objetivos, Indicadores y Metas de la MIR

FIN

RESUMEN NARRATIVO	INDICADOR	MEDIOS DE VERIFICACIÓN		SUPUESTO
CONTRIBUIR A LA SATISFACCIÓN DE LA DEMANDA DE ENERGÉTICOS EN EL ESTADO MEDIANTE EL ESTABLECIMIENTO DE UNA ESTRATEGIA EFECTIVA PARA EL DESARROLLO ENERGÉTICO SUSTENTABLE.	FACTOR BALANCE DE DÉFICIT DE ENERGÍA ELÉCTRICA.	PROGRAMA DE DESARROLLO DEL SISTEMA ELÉCTRICO NACIONAL (PRODESEN) 2018-2032, SECRETARÍA DE ENERGÍA SENER, FRECUENCIA ANUAL		EL ORDEN JURÍDICO NACIONAL DEL SECTOR ENERGÉTICO PERMANECE CON LAS MISMAS FACULTADES Y CONDICIONES.
	TIPO ESTRATÉGICO	DIMENSIÓN EFICACIA	FRECUENCIA SEXENAL	META -0.15

PROPÓSITO

RESUMEN NARRATIVO	INDICADOR	MEDIOS DE VERIFICACIÓN		SUPUESTO
EL ESTADO DE PUEBLA CUENTA CON UNA ESTRATEGIA EFECTIVA PARA EL DESARROLLO ENERGÉTICO SUSTENTABLE.	INSTRUMENTOS DE PLANEACIÓN PARA EL DESARROLLO ENERGÉTICO SUSTENTABLE ALINEADOS AL PLAN ESTATAL DE DESARROLLO.	REPORTE GENERAL DE SEGUIMIENTO A INSTRUMENTOS PARA EL DESARROLLO ENERGÉTICO SUSTENTABLE, GENERADO DE FORMA ANUAL POR LA DIRECCIÓN DE PLANEACIÓN, PROMOCIÓN Y FOMENTO A LA INVERSIÓN, VALIDADO Y A RESGUARDO DE LA DIRECCIÓN GENERAL DE LA AGENCIA DE ENERGÍA DEL ESTADO DE PUEBLA		LAS FACULTADES JURÍDICAS EN ACTIVIDADES DEL SECTOR ENERGÉTICO POR PARTE DE LAS ENTIDADES FEDERATIVAS SE MANTIENEN VIGENTES.
	TIPO ESTRATÉGICO	DIMENSIÓN EFICACIA	FRECUENCIA ANUAL	META 100.00



MATRIZ DE INDICADORES PARA RESULTADOS

P009 - FOMENTO DE DESARROLLO ENERGÉTICO SUSTENTABLE

COMPONENTE 1

RESUMEN NARRATIVO	INDICADOR	MEDIOS DE VERIFICACIÓN		SUPUESTO	
ATENCIÓN A EMPRESAS Y GREMIOS EMPRESARIALES EN MATERIA DE PROMOCIÓN DE LA INVERSIÓN EN PROYECTOS ENERGÉTICOS PROPORCIONADA.	PORCENTAJE DE EMPRESAS Y GREMIOS EMPRESARIALES QUE SON ATENDIDOS PARA LA PROMOCIÓN DE INVERSIÓN EN PROYECTOS EN MATERIA ENERGÉTICA.	<p>REPORTE GENERAL DE EMPRESAS Y GREMIOS EMPRESARIALES ATENDIDOS GENERADO DE FORMA SEMESTRAL POR LA DIRECCIÓN DE PLANEACIÓN, PROMOCIÓN Y FOMENTO A LA INVERSIÓN, AGENCIA DE ENERGÍA DEL ESTADO DE PUEBLA. DOCUMENTO INTERNO, PARA SOLICITAR INFORMACIÓN ENVIAR CORREO A ENRIQUE.MITZ@PUEBLA.GOB.MX</p>		LAS CONDICIONES PARA EL DESARROLLO DE PROYECTOS ENERGÉTICOS SON PROPICIAS Y DAN CERTEZA A LOS INVERSIONISTAS.	
	TIPO	DIMENSIÓN	FRECUENCIA	META	MÉTODO DE CÁLCULO
	GESTIÓN	EFICACIA	SEMESTRAL	100.00	(V1/V2)*100

COMPONENTE 2

RESUMEN NARRATIVO	INDICADOR	MEDIOS DE VERIFICACIÓN		SUPUESTO	
PROPUESTAS DE PROYECTOS QUE FOMENTEN EL DESARROLLO ENERGÉTICO EN EL ESTADO PRESENTADOS.	PORCENTAJE DE PROPUESTAS DE PROYECTOS QUE FOMENTEN EL DESARROLLO ENERGÉTICO EN EL ESTADO.	<p>REPORTE GENERAL DE SEGUIMIENTO A PROPUESTAS DE PROYECTOS GENERADO DE FORMA SEMESTRAL POR LA DIRECCIÓN DE GESTIÓN Y SEGUIMIENTO, AGENCIA DE ENERGÍA DEL ESTADO DE PUEBLA. DOCUMENTO INTERNO, PARA SOLICITAR INFORMACIÓN ENVIAR CORREO ELECTRÓNICO FABIOLA.TORRES@PUEBLA.GOB.MX</p>		LA AGENCIA DE ENERGÍA CUENTA CON INFORMACIÓN DEL PLANTEAMIENTO ADMINISTRATIVO Y TÉCNICO DEL PROYECTO, TODA VEZ QUE ESTA ENTIDAD CONOCE O PARTICIPA EN EL PROYECTO.	
	TIPO	DIMENSIÓN	FRECUENCIA	META	MÉTODO DE CÁLCULO
	GESTIÓN	EFICACIA	SEMESTRAL	100.00	(V1/V2)*100

COMPONENTE 3

RESUMEN NARRATIVO	INDICADOR	MEDIOS DE VERIFICACIÓN		SUPUESTO	
ATENCIÓNES A VINCULACIONES CON EL SECTOR PÚBLICO Y SECTOR PRIVADO REALIZADAS.	PORCENTAJE DE ATENCIONES A SOLICITUDES DE VINCULACIÓN CON DEPENDENCIAS FEDERALES, ASÍ COMO ORGANISMOS INTERNACIONALES.	<p>REPORTE DE INDICADORES. DIRECCIÓN DE VINCULACIÓN INSTITUCIONAL, AGENCIA DE ENERGÍA DEL ESTADO DE PUEBLA. FRECUENCIA SEMESTRAL, DOCUMENTO INTERNO, PARA SOLICITAR INFORMACIÓN ENVIAR CORREO A VINCULACION.AEEP@PUEBLA.GOB.MX</p>		LAS VINCULACIONES EXTERNAS SON CANALIZADAS A LA UNIDAD ADMINISTRATIVA CORRESPONDIENTE.	
	TIPO	DIMENSIÓN	FRECUENCIA	META	MÉTODO DE CÁLCULO
	GESTIÓN	EFICACIA	SEMESTRAL	100.00	(V1/V2)*100

COMPONENTE 4

RESUMEN NARRATIVO	INDICADOR	MEDIOS DE VERIFICACIÓN		SUPUESTO	
INCORPORACIÓN DE EMPRESAS LOCALES AL CATÁLOGO DE PROVEEDORES DEL SECTOR ENERGÉTICO DE LA AGENCIA DE ENERGÍA DEL ESTADO DE PUEBLA REALIZADA.	PORCENTAJE DE EMPRESAS LOCALES QUE PARTICIPAN EN EL CATÁLOGO DE PROVEEDORES DEL SECTOR ENERGÉTICO DE LA AGENCIA DE ENERGÍA.	<p>REPORTE GENERAL DE EMPRESAS LOCALES PARTICIPANDO EN EL REGISTRO DE PROVEEDORES DEL SECTOR ENERGÉTICO, EMITIDO POR LA DIRECCIÓN DE PLANEACIÓN, PROMOCIÓN Y FOMENTO A LA INVERSIÓN; AGENCIA DE ENERGÍA DEL ESTADO DE PUEBLA. FRECUENCIA SEMESTRAL, DOCUMENTO INTERNO, PARA SOLICITAR INFORMACIÓN ENVIAR CORREO A ENRIQUE.MITZ@PUEBLA.GOB.MX</p>		LA POBLACIÓN SE ENCUENTRA INFORMADA SOBRE LAS VENTAJAS DE FORMAR PARTE DE LA CADENA PRODUCTIVA DEL SECTOR ENERGÉTICO.	
	TIPO	DIMENSIÓN	FRECUENCIA	META	MÉTODO DE CÁLCULO
	GESTIÓN	EFICACIA	SEMESTRAL	100.00	(V1/V2)*100



MATRIZ DE INDICADORES PARA RESULTADOS

P009 - FOMENTO DE DESARROLLO ENERGÉTICO SUSTENTABLE

COMPONENTE 5

RESUMEN NARRATIVO	INDICADOR	MEDIOS DE VERIFICACIÓN		SUPUESTO										
PROPUESTAS DE PROYECTOS PARA EL BIENESTAR ENERGÉTICO - SOCIAL ANTE LOCALIDADES OBJETIVO PRESENTADAS.	PORCENTAJE DE PROPUESTAS DE PROYECTOS ESPECÍFICOS PRESENTADAS EN LOCALIDADES OBJETIVO LIGADAS AL DESARROLLO DE PROYECTOS ENERGÉTICOS.	REPORTE GENERAL DE LAS PROPUESTAS DE PROYECTOS PARA EL BIENESTAR ENERGÉTICO-SOCIAL EN EL ESTADO, GENERADO DE FORMA SEMESTRAL POR LA DIRECCIÓN DE GOBERNANZA Y CONCERTACIÓN SOCIAL, VALIDADO POR LA DIRECCIÓN GENERAL DE LA AGENCIA DE ENERGÍA DEL ESTADO DE PUEBLA, PARA SOLICITAR INFORMACIÓN ENVIAR CORREO RAUL.CHAVEZ.J@PUEBLA.GOB.MX		EXISTE INFORMACIÓN ACTUALIZADA QUE PERMITA EL PLANTEAMIENTO O DESARROLLO DE PROYECTOS ENERGÉTICOS EN LOCALIDADES.										
	<table border="1"> <thead> <tr> <th>TIPO</th> <th>DIMENSIÓN</th> <th>FRECUENCIA</th> <th>META</th> <th>MÉTODO DE CÁLCULO</th> </tr> </thead> <tbody> <tr> <td>GESTIÓN</td> <td>EFICACIA</td> <td>SEMESTRAL</td> <td>100.00</td> <td>$(V1/V2)*100$</td> </tr> </tbody> </table>	TIPO	DIMENSIÓN	FRECUENCIA	META	MÉTODO DE CÁLCULO	GESTIÓN	EFICACIA	SEMESTRAL	100.00	$(V1/V2)*100$			
TIPO	DIMENSIÓN	FRECUENCIA	META	MÉTODO DE CÁLCULO										
GESTIÓN	EFICACIA	SEMESTRAL	100.00	$(V1/V2)*100$										



MATRIZ DE INDICADORES PARA RESULTADOS

R004 - DESARROLLO ECONÓMICO DEL POLÍGONO DE CIUDAD MODELO

Datos de Identificación del Programa Presupuestario

RESPONSABLE DEL PP	INSTANCIA(S) EJECUTORA(S) DEL PP	IMPORTE: \$ 43,792,293.00
RAMO: 14 - ECONOMÍA	115 - CIUDAD MODELO	43,792,293.00
INSTITUCIÓN: 115 - CIUDAD MODELO		
UNIDAD RESPONSABLE: DA3C - CIUDAD MODELO		
POBLACIÓN OBJETIVO: UNIDADES ECONÓMICAS ASENTADAS EN LA REGIÓN DONDE SE UBICA CIUDAD MODELO		

Alineación

Plan Estatal de Desarrollo 2019 - 2024

PLAN ESTATAL DE DESARROLLO

EJE: 03 DESARROLLO ECONÓMICO PARA TODAS Y TODOS

OBJETIVO: 03 IMPULSAR EL DESARROLLO ECONÓMICO SOSTENIBLE EN TODAS LAS REGIONES DEL ESTADO, CON UN ENFOQUE DE GÉNERO, IDENTIDAD E INTERSECCIONALIDAD.

ESTRATEGIA: 01 FOMENTAR ENCADENAMIENTOS PRODUCTIVOS Y LA ATRACCIÓN DE INVERSIONES PARA LA GENERACIÓN DE EMPLEOS, EL DESARROLLO INTEGRAL Y REGIONAL.

LÍNEA DE ACCIÓN: 01 FORTALECER LOS MECANISMOS DE ATRACCIÓN DE INVERSIÓN EN EL ESTADO.

LÍNEA DE ACCIÓN: 07 DIVERSIFICAR Y FORTALECER LOS SECTORES ESTRATÉGICOS Y EMERGENTES EN LAS REGIONES DEL ESTADO A TRAVÉS ECOSISTEMAS DE INNOVACIÓN.

Programas Derivados del Plan Estatal de Desarrollo 2019 - 2024

PROGRAMA INSTITUCIONAL: 04 PROGRAMA INSTITUCIONAL DE CIUDAD MODELO

Programas Especiales (Transversales)

PROGRAMA ESPECIAL: 01 PROGRAMA ESPECIAL DE INFRAESTRUCTURA

Objetivos, Indicadores y Metas de la MIR

FIN

RESUMEN NARRATIVO	INDICADOR	MEDIOS DE VERIFICACIÓN		SUPUESTO
CONTRIBUIR AL DESARROLLO ECONÓMICO DEL ESTADO DE PUEBLA MEDIANTE EL USO Y APROVECHAMIENTO DE UN MAYOR NÚMERO DE UNIDADES ECONÓMICAS EN LA REGIÓN, DE LA INFRAESTRUCTURA Y LOS ESPACIOS INMOBILIARIOS PERTENECIENTES, ASIGNADOS Y ADMINISTRADOS POR CIUDAD MODELO.	NÚMERO DE UNIDADES ECONÓMICAS EN EL ESTADO DE PUEBLA.	DIRECTORIO ESTADÍSTICO NACIONAL DE UNIDADES ECONÓMICAS (DENU) DEL INSTITUTO NACIONAL DE ESTADÍSTICA Y GEOGRAFÍA (INEGI). DISPONIBLE EN: HTTPS://WWW.INEGI.ORG.MX/APP/DESCARGA/?TI=6 SIGUIENDO LA RUTA: DESCARGA MASIVA, PUEBLA, DENU, PERIODO DE REFERENCIA AL CIERRE DEL AÑO		LAS CONDICIONES DE ESTABILIDAD ECONÓMICA Y CERTEZA DERIVADO DE LA PANDEMIA POR EL VIRUS SARS COV-2 SE RECUPERAN.
	TIPO ESTRATÉGICO	DIMENSIÓN EFICACIA	FRECUENCIA ANUAL	MÉTODO DE CÁLCULO DATO ABSOLUTO
			META 343,697.00	

PROPÓSITO

RESUMEN NARRATIVO	INDICADOR	MEDIOS DE VERIFICACIÓN		SUPUESTO
UN MAYOR NÚMERO DE UNIDADES ECONÓMICAS ASENTADAS EN LA REGIÓN DONDE SE UBICA CIUDAD MODELO. USAN Y APROVECHAN LA INFRAESTRUCTURA Y LOS ESPACIOS INMOBILIARIOS PERTENECIENTES, ASIGNADOS Y ADMINISTRADOS POR EL ORGANISMO PÚBLICO DESCENTRALIZADO DENOMINADO CIUDAD MODELO.	NÚMERO DE UNIDADES ECONÓMICAS DE LA REGIÓN EN DONDE SE ENCUENTRA CIUDAD MODELO.	DIRECTORIO ESTADÍSTICO NACIONAL DE UNIDADES ECONÓMICAS (DENU) DEL INSTITUTO NACIONAL DE ESTADÍSTICA Y GEOGRAFÍA (INEGI). DISPONIBLE EN: HTTPS://WWW.INEGI.ORG.MX/APP/DESCARGA/?TI=6 SIGUIENDO LA RUTA: DESCARGA MASIVA, PUEBLA, DENU, PERIODO DE REFERENCIA AL CIERRE DEL AÑO		LAS UNIDADES ECONÓMICAS DE LA REGIÓN ESTÁN INTERESADAS EN APROVECHAR LAS VENTAJAS COMPETITIVAS QUE OFRECE CIUDAD MODELO.
	TIPO ESTRATÉGICO	DIMENSIÓN EFICACIA	FRECUENCIA ANUAL	MÉTODO DE CÁLCULO DATO ABSOLUTO
			META 3,364.00	



MATRIZ DE INDICADORES PARA RESULTADOS

R004 - DESARROLLO ECONÓMICO DEL POLÍGONO DE CIUDAD MODELO

COMPONENTE 1

RESUMEN NARRATIVO	INDICADOR	MEDIOS DE VERIFICACIÓN		SUPUESTO
PERMISOS PARA EL USO Y APROVECHAMIENTO DE LA INFRAESTRUCTURA Y ESPACIOS INMOBILIARIOS DE CIUDAD MODELO FORMALIZADOS.	PORCENTAJE DE PERMISOS FORMALIZADOS PARA EL USO Y APROVECHAMIENTO DE CIUDAD MODELO.	DOCUMENTO JURÍDICO DENOMINADO PERMISO, FIRMADO ENTRE CIUDAD MODELO Y EL SOLICITANTE PARA EL USO Y APROVECHAMIENTO DE LA INFRAESTRUCTURA Y ESPACIOS INMOBILIARIOS DE CIUDAD MODELO, A RESGUARDO DE LA DIRECCIÓN JURÍDICA		LAS UNIDADES ECONÓMICAS DE LA REGIÓN ACEPTAN LAS CONDICIONES DE LOS PERMISOS.
	TIPO GESTIÓN	DIMENSIÓN EFICACIA	FRECUENCIA SEMESTRAL	META 100.00

COMPONENTE 2

RESUMEN NARRATIVO	INDICADOR	MEDIOS DE VERIFICACIÓN		SUPUESTO
SERVICIOS DE MANTENIMIENTO PARA LA CONSERVACIÓN DE LA INFRAESTRUCTURA Y ESPACIOS INMOBILIARIOS DE CIUDAD MODELO REALIZADOS.	PORCENTAJE DE SERVICIOS REALIZADOS PARA LA CONSERVACIÓN DE LA INFRAESTRUCTURA Y LOS ESPACIOS INMOBILIARIOS DE CIUDAD MODELO.	REPORTE GENERAL SEMESTRAL DE SERVICIOS DE MANTENIMIENTO PARA LA CONSERVACIÓN DE LA INFRAESTRUCTURA Y LOS ESPACIOS INMOBILIARIOS DE CIUDAD MODELO, GENERADO CON BASE EN REGISTROS DOCUMENTALES DE LA DIRECCIÓN DE SERVICIOS PÚBLICOS E INFRAESTRUCTURA Y A RESGUARDO DE ÉSTA		LOS RECURSOS FINANCIEROS SON AUTORIZADOS PARA LLEVAR A CABO LOS SERVICIOS DE MANTENIMIENTO.
	TIPO GESTIÓN	DIMENSIÓN EFICACIA	FRECUENCIA SEMESTRAL	META 100.00



RAMO: 15 CULTURA
PRESUPUESTO BASADO EN RESULTADOS



MATRIZ DE INDICADORES PARA RESULTADOS

E072 - ADMINISTRACIÓN Y PROMOCIÓN DE MUSEOS

Datos de Identificación del Programa Presupuestario

RESPONSABLE DEL PP	INSTANCIA(S) EJECUTORA(S) DEL PP	IMPORTE: \$ 60,156,000.00
RAMO: 15 - CULTURA	112 - MUSEOS PUEBLA	60,156,000.00
INSTITUCIÓN: 112 - MUSEOS PUEBLA		
UNIDAD RESPONSABLE: DA3E - MUSEOS PUEBLA		
POBLACIÓN OBJETIVO: TURISTAS VISITANTES Y HABITANTES INTERESADOS EN EL PATRIMONIO CULTURAL		

Alineación

Plan Estatal de Desarrollo 2019 - 2024

PLAN ESTATAL DE DESARROLLO

EJE: 04 DISMINUCIÓN DE LAS DESIGUALDADES

OBJETIVO: 04 REDUCIR LA POBREZA Y LA BRECHA DE DESIGUALDAD SOCIAL, ENTRE LAS PERSONAS Y LAS REGIONES, CON UN ENFOQUE SOSTENIBLE.

ESTRATEGIA: 01 GENERAR LAS CONDICIONES QUE PERMITAN MEJORAR EL BIENESTAR INTEGRAL DE LAS PERSONAS.

LÍNEA DE ACCIÓN: 07 PROMOVER EL ACCESO A LA CULTURA COMO ELEMENTO PRIORITARIO E INDISPENSABLE QUE CONTRIBUYA A MEJORAR LAS CONDICIONES DE BIENESTAR EN LAS PERSONAS.

Programas Derivados del Plan Estatal de Desarrollo 2019 - 2024

PROGRAMA SECTORIAL: 11 PROGRAMA SECTORIAL DE CULTURA

PROGRAMA INSTITUCIONAL: 16 MUSEOS PUEBLA

Programas Especiales (Transversales)

PROGRAMA ESPECIAL: 01 PROGRAMA ESPECIAL DE INFRAESTRUCTURA

Objetivos, Indicadores y Metas de la MIR

FIN

RESUMEN NARRATIVO	INDICADOR	MEDIOS DE VERIFICACIÓN		SUPUESTO
CONTRIBUIR AL DESARROLLO CULTURAL PARA REDUCIR LA BRECHA DE DESIGUALDAD SOCIAL ENTRE LAS PERSONAS DE LAS DIFERENTES REGIONES DEL ESTADO DE PUEBLA A TRAVÉS DE LA PROMOCIÓN, DIFUSIÓN DEL PATRIMONIO, EXPRESIONES ARTÍSTICAS Y CULTURALES EN LOS ESPACIOS MUSEÍSTICOS DEL ESTADO DE PUEBLA MEDIANTE ACCIONES DE CONSERVACIÓN, RESTAURACIÓN, EXHIBICIÓN Y DIFUSIÓN DE BIENES PATRIMONIALES EN BENEFICIO DE LOS HABITANTES Y TURISTAS DEL ESTADO DE PUEBLA.	NÚMERO DE PERSONAS QUE VISITAN EL PATRIMONIO CULTURAL DEL ESTADO DE PUEBLA.	REPORTE ANUAL DE ESTADÍSTICA DE VISITAS A MUSEOS Y ZONAS ARQUEOLÓGICAS, COORDINACIÓN NACIONAL DE DESARROLLO INSTITUCIONAL, INSTITUTO NACIONAL DE ANTROPOLOGÍA E HISTORIA, FRECUENCIA ANUAL: https://www.estadisticas.inah.gob.mx/		HABITANTES Y TURISTAS DEL ESTADO DE PUEBLA SE INTERESAN EN EL PATRIMONIO CULTURAL.
	TIPO ESTRATÉGICO	DIMENSIÓN EFICACIA	FRECUENCIA ANUAL	META 1,900,000.00
				MÉTODO DE CÁLCULO DATO ABSOLUTO

PROPÓSITO

RESUMEN NARRATIVO	INDICADOR	MEDIOS DE VERIFICACIÓN		SUPUESTO
TURISTAS Y HABITANTES INTERESADOS EN LAS MANIFESTACIONES CULTURALES DISFRUTAN DEL PATRIMONIO CULTURAL E HISTÓRICO DEL ESTADO DE PUEBLA.	NÚMERO DE ESPACIOS MUSEÍSTICOS QUE CUENTAN CON DIFUSIÓN DE SU ACERVO, PATRIMONIO CULTURAL Y ARTÍSTICO, QUE SON RECONOCIDOS A NIVEL NACIONAL.	REPORTE DE INDICADORES ESTRATÉGICOS, MUSEOS DE PUEBLA, FRECUENCIA ANUAL: http://www.museospuebla.puebla.gob.mx		TURISTAS Y HABITANTES DEL ESTADO DE PUEBLA VISITAN Y DISFRUTAN DEL PATRIMONIO CULTURAL E HISTÓRICO.
	TIPO ESTRATÉGICO	DIMENSIÓN EFICIENCIA	FRECUENCIA ANUAL	META 18.00
				MÉTODO DE CÁLCULO DATO ABSOLUTO



MATRIZ DE INDICADORES PARA RESULTADOS

E072 - ADMINISTRACIÓN Y PROMOCIÓN DE MUSEOS

COMPONENTE 1

RESUMEN NARRATIVO	INDICADOR	MEDIOS DE VERIFICACIÓN		SUPUESTO
DIFUSIÓN DE LA RIQUEZA CULTURAL Y ARTÍSTICA REALIZADA.	PORCENTAJE DE ACCIONES DE DIFUSIÓN REALIZADAS CON ENFOQUE CULTURAL O ARTÍSTICO.	REPORTE DE ACTIVIDADES EMITIDO POR LA DIRECCIÓN DE SERVICIOS DE MUSEOS PUEBLA, CON UNA FRECUENCIA DE MEDICIÓN ANUAL		LA CIUDADANÍA SE INTERESA POR LAS ACTIVIDADES CULTURALES Y ARTÍSTICAS PROGRAMADAS.
	TIPO GESTIÓN	DIMENSIÓN EFICACIA	FRECUENCIA ANUAL	META 100.00

COMPONENTE 2

RESUMEN NARRATIVO	INDICADOR	MEDIOS DE VERIFICACIÓN		SUPUESTO
SERVICIOS DE EXPOSICIÓN, DIVULGACIÓN, INVESTIGACIÓN, RENOVACIÓN Y RESTAURACIÓN REALIZADOS.	PORCENTAJE DE ACCIONES REALIZADAS DE EXPOSICIÓN, DIVULGACIÓN, INVESTIGACIÓN, RENOVACIÓN Y RESTAURACIÓN.	REPORTE DE ACTIVIDADES, TRIMESTRAL, ELABORADO POR LA DIRECCIÓN DE GESTIÓN CULTURAL, EVIDENCIA FOTOGRÁFICA, OFICIOS Y MEMORÁNDUMS DE GESTIÓN		LA CIUDADANÍA SE INTERESA POR LAS TEMÁTICAS QUE ABORDAN LAS EXPOSICIONES PRESENTADAS.
	TIPO GESTIÓN	DIMENSIÓN EFICACIA	FRECUENCIA ANUAL	META 100.00

COMPONENTE 3

RESUMEN NARRATIVO	INDICADOR	MEDIOS DE VERIFICACIÓN		SUPUESTO
PUBLICACIONES DE LAS EXPOSICIONES PRESENTADAS EN EL MARCO DEL PROGRAMA ANUAL REALIZADAS.	PORCENTAJE DE ACCIONES REALIZADAS DE PUBLICACIONES DE LAS EXPOSICIONES PRESENTADAS EN EL MARCO DEL PROGRAMA ANUAL.	REPORTE DE ACTIVIDADES MEDIANTE MEMORÁNDUMS, DONDE SE PRESENTA EVIDENCIA FOTOGRÁFICA DE LAS PORTADAS Y LISTADOS DE LAS PUBLICACIONES REALIZADAS EN FORMATO DIGITAL E IMPRESO DE MANERA ANUAL, BAJO LA RESPONSABILIDAD DE LA DIRECCIÓN DE GESTIÓN OPERATIVA		LA CIUDADANÍA SE INTERESA POR CONTAR CON MATERIAL IMPRESO DE LAS EXPOSICIONES PRESENTADAS EN LOS DIFERENTES ESPACIOS MUSEÍSTICOS A CARGO DEL ORGANISMO.
	TIPO GESTIÓN	DIMENSIÓN EFICIENCIA	FRECUENCIA SEMESTRAL	META 100.00



MATRIZ DE INDICADORES PARA RESULTADOS

F003 - PROGRAMA DE DIFUSIÓN, FOMENTO Y CONSERVACIÓN DEL PATRIMONIO CULTURAL

Datos de Identificación del Programa Presupuestario

RESPONSABLE DEL PP	INSTANCIA(S) EJECUTORA(S) DEL PP	IMPORTE : \$ 40,646,088.00
RAMO : 15 - CULTURA	130 - SECRETARÍA DE CULTURA	40,646,088.00
INSTITUCIÓN : 130 - SECRETARÍA DE CULTURA		
UNIDAD RESPONSABLE : 1200 - DIRECCIÓN GENERAL DE PATRIMONIO CULTURAL		
POBLACIÓN OBJETIVO : INMUEBLES CON VALOR PATRIMONIAL		

Alineación

Plan Estatal de Desarrollo 2019 - 2024

PLAN ESTATAL DE DESARROLLO

EJE: 04 DISMINUCIÓN DE LAS DESIGUALDADES

OBJETIVO: 04 REDUCIR LA POBREZA Y LA BRECHA DE DESIGUALDAD SOCIAL, ENTRE LAS PERSONAS Y LAS REGIONES, CON UN ENFOQUE SOSTENIBLE.

ESTRATEGIA: 01 GENERAR LAS CONDICIONES QUE PERMITAN MEJORAR EL BIENESTAR INTEGRAL DE LAS PERSONAS.

LÍNEA DE ACCIÓN: 07 PROMOVER EL ACCESO A LA CULTURA COMO ELEMENTO PRIORITARIO E INDISPENSABLE QUE CONTRIBUYA A MEJORAR LAS CONDICIONES DE BIENESTAR EN LAS PERSONAS.

LÍNEA DE ACCIÓN: 08 IMPULSAR LA FORMACIÓN INTEGRAL EN EL DESARROLLO DE CONOCIMIENTO, HABILIDADES, VALORES, CULTURA, CUIDADO PERSONAL Y DEL MEDIO AMBIENTE.

Programas Derivados del Plan Estatal de Desarrollo 2019 - 2024

PROGRAMA SECTORIAL : 11 PROGRAMA SECTORIAL DE CULTURA

Programas Especiales (Transversales)

PROGRAMA ESPECIAL : 01 PROGRAMA ESPECIAL DE INFRAESTRUCTURA

PROGRAMA ESPECIAL : 02 PROGRAMA ESPECIAL DE PUEBLOS INDÍGENAS

PROGRAMA ESPECIAL : 03 PROGRAMA ESPECIAL DE IGUALDAD SUSTANTIVA

PROGRAMA ESPECIAL : 05 PROGRAMA ESPECIAL JUVENTUDES

Objetivos, Indicadores y Metas de la MIR

FIN

RESUMEN NARRATIVO	INDICADOR	MEDIOS DE VERIFICACIÓN	SUPUESTO
CONTRIBUIR A LA PRESERVACIÓN DEL PATRIMONIO CULTURAL, DOCUMENTAL Y ARTESANAL DEL ESTADO DE PUEBLA MEDIANTE ACCIONES DE PROMOCIÓN, DIFUSIÓN Y CONSERVACIÓN.	NÚMERO DE INMUEBLES CON VALOR PATRIMONIAL INTERVENIDOS EN COLABORACIÓN CON INSTITUCIONES PÚBLICAS Y PRIVADAS.	CARPETA DE INMUEBLES INTERVENIDOS A RESGUARDO DE LA DIRECCIÓN DE PATRIMONIO CULTURAL EN AVENIDA REFORMA 1305, COLONIA CENTRO PUEBLA, PUEBLA; DIRECCIÓN DE PATRIMONIO CULTURAL; CON FRECUENCIA DE MEDICIÓN ANUAL; PORTAL DE TRANSPARENCIA Y ACCESO A LA INFORMACIÓN, RUTA: ESTADO O FEDERACIÓN PUEBLA, INSTITUCIÓN SECRETARÍA DE CULTURA, EJERCICIO 2023, TODAS LAS OBLIGACIONES. INFORMACIÓN DISPONIBLE EN http://consultapublicamx.inai.org.mx:8080/vut-web/?idSujetoObligadoParametro=24057&idEntidadParametro=21&idSectorParametro=21	LAS AUTORIDADES PÚBLICAS Y PRIVADAS SE INTERESAN POR LA CONSERVACIÓN Y PRESERVACIÓN DE LOS ACTIVOS CON VALOR PATRIMONIAL.
	TIPO ESTRATÉGICO	DIMENSIÓN EFICACIA	FRECUENCIA ANUAL



MATRIZ DE INDICADORES PARA RESULTADOS

F003 - PROGRAMA DE DIFUSIÓN, FOMENTO Y CONSERVACIÓN DEL PATRIMONIO CULTURAL

PROPÓSITO

RESUMEN NARRATIVO	INDICADOR	MEDIOS DE VERIFICACIÓN		SUPUESTO
POBLACIÓN NACIONAL E INTERNACIONAL TIENEN AMPLIO CONOCIMIENTO DE LA PRESERVACIÓN Y CONSERVACIÓN DEL PATRIMONIO CULTURAL Y DOCUMENTAL DEL ESTADO.	PORCENTAJE DE MUNICIPIOS ATENDIDOS CON ACTIVIDADES DE PRESERVACIÓN Y CONSERVACIÓN DEL PATRIMONIO MATERIAL E INMATERIAL.	CARPETA DE ACCIONES DE PRESERVACIÓN Y CONSERVACIÓN DEL PATRIMONIO MATERIAL E INMATERIAL A RESGUARDO DE LA DIRECCIÓN GENERAL DE PATRIMONIO CULTURAL EN AVENIDA REFORMA 1305, COLONIA CENTRO PUEBLA, PUEBLA; DIRECCIÓN GENERAL DE PATRIMONIO CULTURAL; FRECUENCIA DE MEDICIÓN ANUAL; PORTAL DE TRANSPARENCIA Y ACCESO A LA INFORMACIÓN RUTA: ESTADO O FEDERACIÓN PUEBLA, INSTITUCIÓN SECRETARÍA DE CULTURA, EJERCICIO 2023, TODAS LAS OBLIGACIONES. INFORMACIÓN DISPONIBLE EN http://consultapublicamx.inai.org.mx:8080/vut-web/?idSujetoObligadoParametro=24057&idEntidadParametro=21&idSectorParametro=21		LOS MUNICIPIOS SE INTERESAN EN LOS TEMAS DE PRESERVACIÓN Y CONSERVACIÓN DEL PATRIMONIO CULTURAL.
	TIPO ESTRATÉGICO	DIMENSIÓN EFICIENCIA	FRECUENCIA ANUAL	META 50.69

COMPONENTE 1

RESUMEN NARRATIVO	INDICADOR	MEDIOS DE VERIFICACIÓN		SUPUESTO
SERVICIOS DE CONSERVACIÓN Y FOMENTO AL ACERVO CULTURAL CON VALOR PATRIMONIAL EN EL ESTADO DE PUEBLA EJECUTADOS.	PORCENTAJE DE SERVICIOS DE CONSERVACIÓN Y FOMENTO AL ACERVO CULTURAL CON VALOR PATRIMONIAL EJECUTADOS.	REGISTROS INTERNOS DE LA DIRECCIÓN GENERAL DE PATRIMONIO CULTURAL CON DIRECCIÓN EN AVENIDA 4 ORIENTE 211, COLONIA CENTRO, PUEBLA, PUEBLA; DIRECCIÓN GENERAL DE PATRIMONIO CULTURAL; SEMESTRAL		EL ESTADO DE PUEBLA CUENTA CON BIENES MUEBLES E INMUEBLES CON VALOR PATRIMONIAL PARA SU CONSERVACIÓN.
	TIPO GESTIÓN	DIMENSIÓN EFICACIA	FRECUENCIA SEMESTRAL	META 100.00

COMPONENTE 2

RESUMEN NARRATIVO	INDICADOR	MEDIOS DE VERIFICACIÓN		SUPUESTO
SERVICIOS A ARTESANOS DE PROMOCIÓN, FORTALECIMIENTO CULTURAL E INNOVACIÓN EMPRESARIAL IMPLEMENTADOS.	PORCENTAJE DE ARTESANOS ATENDIDOS CON LOS SERVICIOS DE PROMOCIÓN, FORTALECIMIENTO CULTURAL E INNOVACIÓN EMPRESARIAL.	REGISTROS ESTADÍSTICOS INTERNOS, BASES DE DATOS Y CARPETAS DE TRABAJO DE LA DIRECCIÓN DE ARTESANÍAS A SU RESGUARDO EN AVENIDA 6 NORTE, ESQUINA 8 ORIENTE, BARRIO DEL ARTISTA, PUEBLA; DIRECCIÓN DE ARTESANÍAS; SEMESTRAL		LOS ARTESANOS DEL ESTADO DE PUEBLA, SE INTERESAN EN LA PROMOCIÓN, FORTALECIMIENTO CULTURAL Y ACCIONES DE INNOVACIÓN EMPRESARIAL.
	TIPO GESTIÓN	DIMENSIÓN EFICACIA	FRECUENCIA SEMESTRAL	META 100.00



MATRIZ DE INDICADORES PARA RESULTADOS

F004 - PROGRAMA DE ARTES Y FOMENTO CULTURAL

Datos de Identificación del Programa Presupuestario

RESPONSABLE DEL PP	INSTANCIA(S) EJECUTORA(S) DEL PP	IMPORTE : \$ 109,037,793.00
RAMO : 15 - CULTURA	130 - SECRETARÍA DE CULTURA	109,037,793.00
INSTITUCIÓN : 130 - SECRETARÍA DE CULTURA		
UNIDAD RESPONSABLE : 1100 - DIRECCIÓN GENERAL DE ARTES Y FOMENTO CULTURAL		
POBLACIÓN OBJETIVO : TURISTAS, VISITANTES, HABITANTES, INVESTIGADORES, ARTISTAS E INTERESADOS EN EL PATRIMONIO DEL ESTADO Y LAS DIFERENTES DISCIPLINAS ARTÍSTICAS		

Alineación

Plan Estatal de Desarrollo 2019 - 2024

PLAN ESTATAL DE DESARROLLO

EJE: 04 DISMINUCIÓN DE LAS DESIGUALDADES

OBJETIVO: 04 REDUCIR LA POBREZA Y LA BRECHA DE DESIGUALDAD SOCIAL, ENTRE LAS PERSONAS Y LAS REGIONES, CON UN ENFOQUE SOSTENIBLE.

ESTRATEGIA: 01 GENERAR LAS CONDICIONES QUE PERMITAN MEJORAR EL BIENESTAR INTEGRAL DE LAS PERSONAS.

LÍNEA DE ACCIÓN: 07 PROMOVER EL ACCESO A LA CULTURA COMO ELEMENTO PRIORITARIO E INDISPENSABLE QUE CONTRIBUYA A MEJORAR LAS CONDICIONES DE BIENESTAR EN LAS PERSONAS.

LÍNEA DE ACCIÓN: 08 IMPULSAR LA FORMACIÓN INTEGRAL EN EL DESARROLLO DE CONOCIMIENTO, HABILIDADES, VALORES, CULTURA, CUIDADO PERSONAL Y DEL MEDIO AMBIENTE.

Programas Derivados del Plan Estatal de Desarrollo 2019 - 2024

PROGRAMA SECTORIAL : 11 PROGRAMA SECTORIAL DE CULTURA

Programas Especiales (Transversales)

PROGRAMA ESPECIAL : 02 PROGRAMA ESPECIAL DE PUEBLOS INDÍGENAS

PROGRAMA ESPECIAL : 03 PROGRAMA ESPECIAL DE IGUALDAD SUSTANTIVA

PROGRAMA ESPECIAL : 04 PROGRAMA ESPECIAL DE NIÑAS, NIÑOS Y ADOLESCENTES

PROGRAMA ESPECIAL : 05 PROGRAMA ESPECIAL JUVENTUDES

Objetivos, Indicadores y Metas de la MIR

FIN

RESUMEN NARRATIVO	INDICADOR	MEDIOS DE VERIFICACIÓN	SUPUESTO		
CONTRIBUIR A LA PRESERVACIÓN DE USOS, COSTUMBRES Y TRADICIONES CULTURALES Y ARTÍSTICOS DEL ESTADO MEDIANTE LA DIFUSIÓN Y FOMENTO DE LAS ACTIVIDADES CULTURALES.	VARIACIÓN PORCENTUAL DE ASISTENTES A ACTIVIDADES CULTURALES CON RESPECTO AL AÑO ANTERIOR.	REGISTROS ESTADÍSTICOS INTERNOS DE LA DIRECCIÓN GENERAL DE ARTES Y FOMENTO CULTURAL A RESGUARDO EN AVENIDA REFORMA 1305, COLONIA CENTRO. PUEBLA, PUEBLA; DIRECCIÓN GENERAL DE ARTES Y FOMENTO CULTURAL; CON FRECUENCIA DE MEDICIÓN ANUAL. PORTAL DE TRANSPARENCIA Y ACCESO A LA INFORMACIÓN, RUTA: ESTADO O FEDERACIÓN PUEBLA, INSTITUCIÓN SECRETARÍA DE CULTURA, EJERCICIO 2023, TODAS LAS OBLIGACIONES. INFORMACIÓN DISPONIBLE EN http://consultapublicamx.inai.org.mx:8080/vut-web/?idSujetoObligadoParametro=24057&idEntidadParametro=21&idSectorParametro=21	LA CIUDADANÍA SE INTERESA Y ASISTE A LOS EVENTOS Y SERVICIOS, PARA LA PRESERVACIÓN DE USOS, COSTUMBRES Y TRADICIONES CULTURALES.		
	TIPO ESTRATÉGICO	DIMENSIÓN EFICACIA	FRECUENCIA ANUAL	META 2.00	MÉTODO DE CÁLCULO $((V2-V1)/V1)*100$



MATRIZ DE INDICADORES PARA RESULTADOS

FO04 - PROGRAMA DE ARTES Y FOMENTO CULTURAL

PROPÓSITO

RESUMEN NARRATIVO	INDICADOR	MEDIOS DE VERIFICACIÓN		SUPUESTO	
HABITANTES Y VISITANTES DEL ESTADO SE BENEFICIAN CON EL ACCESO A SERVICIOS CULTURALES.	VARIACIÓN PORCENTUAL DE PERSONAS BENEFICIADAS A TRAVÉS DE LOS PROGRAMAS CULTURALES.	REGISTROS ESTADÍSTICOS INTERNOS DE LA DIRECCIÓN GENERAL DE ARTES Y FOMENTO CULTURAL A RESGUARDO EN AVENIDA REFORMA 1305, COLONIA CENTRO, PUEBLA, PUEBLA; DIRECCIÓN GENERAL DE ARTES Y FOMENTO CULTURAL; CON FRECUENCIA DE MEDICIÓN ANUAL; PORTAL DE TRANSPARENCIA Y ACCESO A LA INFORMACIÓN RUTA: ESTADO O FEDERACIÓN PUEBLA, INSTITUCIÓN SECRETARÍA DE CULTURA, EJERCICIO 2023, TODAS LAS OBLIGACIONES INFORMACIÓN DISPONIBLE EN http://consultapublicamx.inai.org.mx:8080/vut-web/?idSujetoObligadoParametro=24057&idEntidadParametro=21&idSectorParametro=21		TURISTAS, VISITANTES, HABITANTES, INVESTIGADORES, ARTISTAS E INTERESADOS EN EL PATRIMONIO DEL ESTADO Y LAS DIFERENTES DISCIPLINAS ARTÍSTICAS, SE INTERESAN Y ASISTEN A LOS EVENTOS CULTURALES.	
	TIPO ESTRATÉGICO	DIMENSIÓN EFICACIA	FRECUENCIA ANUAL	META 8.41	MÉTODO DE CÁLCULO (V2-V1)/V1*100

COMPONENTE 1


RESUMEN NARRATIVO	INDICADOR	MEDIOS DE VERIFICACIÓN		SUPUESTO
SERVICIOS DE ACCESO A LA CULTURA, ARTE Y DIFUSIÓN DE LAS ACTIVIDADES IMPLEMENTADAS.	NÚMERO DE ASISTENTES A LOS SERVICIOS DE CULTURA, ARTE Y DIFUSIÓN DE LAS ACTIVIDADES IMPLEMENTADAS.	REGISTROS ESTADÍSTICOS INTERNOS DE LA DIRECCIÓN DE ARTES PLÁSTICAS Y ESCÉNICAS A RESGUARDO EN AVENIDA REFORMA 1305, COLONIA CENTRO, PUEBLA, PUEBLA; DIRECCIÓN DE ARTES PLÁSTICAS Y ESCÉNICAS; SEMESTRAL		LOS TURISTAS, VISITANTES, HABITANTES, INVESTIGADORES Y ARTISTAS, LES INTERESAN Y ASISTEN A LAS ACTIVIDADES SOBRE LA CULTURA Y EL ARTE.
	TIPO GESTIÓN	DIMENSIÓN EFICACIA	FRECUENCIA ANUAL	META 160,000.00

COMPONENTE 2

RESUMEN NARRATIVO	INDICADOR	MEDIOS DE VERIFICACIÓN		SUPUESTO
SERVICIOS DE ACCESO Y DIFUSIÓN AL FOMENTO CULTURAL LITERARIO EJECUTADOS.	PORCENTAJE DE ACCIONES DE FOMENTO LITERARIO REALIZADAS.	REGISTROS ESTADÍSTICOS INTERNOS DE LA DIRECCIÓN DE FOMENTO CULTURAL A RESGUARDO EN AVENIDA REFORMA 1305, COLONIA CENTRO, PUEBLA, PUEBLA; DIRECCIÓN DE FOMENTO CULTURAL; SEMESTRAL		LOS TURISTAS, VISITANTES, HABITANTES, INVESTIGADORES, Y ARTISTAS, SE INTERESAN POR LOS EVENTOS DE FOMENTO CULTURAL LITERARIO.
	TIPO GESTIÓN	DIMENSIÓN EFICIENCIA	FRECUENCIA SEMESTRAL	META 100.00

COMPONENTE 3

RESUMEN NARRATIVO	INDICADOR	MEDIOS DE VERIFICACIÓN		SUPUESTO
SERVICIOS DE DESARROLLO REGIONAL FORTALECIDO.	PORCENTAJE DE MUNICIPIOS CON ACCIONES CULTURALES Y DESARROLLO REGIONAL FORTALECIDOS.	REGISTROS ESTADÍSTICOS INTERNOS DE LA DIRECCIÓN DE FOMENTO CULTURAL A RESGUARDO EN AVENIDA REFORMA 1305, COLONIA CENTRO, PUEBLA, PUEBLA; DIRECCIÓN DE FOMENTO CULTURAL; SEMESTRAL		LOS TURISTAS, VISITANTES, HABITANTES, INVESTIGADORES Y ARTISTAS, SE INTERESAN POR LAS ACTIVIDADES CULTURALES PARA EL DESARROLLO REGIONAL.
	TIPO GESTIÓN	DIMENSIÓN EFICACIA	FRECUENCIA SEMESTRAL	META 69.12



RAMO: 16 TURISMO
PRESUPUESTO BASADO EN RESULTADOS



Datos de Identificación del Programa Presupuestario

RESPONSABLE DEL PP	INSTANCIA(S) EJECUTORA(S) DEL PP	IMPORTE: \$ 32,110,143.00
RAMO: 16 - TURISMO	131 - SECRETARÍA DE TURISMO	32,110,143.00
INSTITUCIÓN: 131 - SECRETARÍA DE TURISMO		
UNIDAD RESPONSABLE: 2100 - DIRECCIÓN GENERAL DE PLANEACIÓN Y DESARROLLO TURÍSTICO		
POBLACIÓN OBJETIVO: MUNICIPIOS CON VOCACIÓN TURÍSTICA DEL ESTADO DE PUEBLA		

Alineación

Plan Estatal de Desarrollo 2019 - 2024

PLAN ESTATAL DE DESARROLLO

EJE: 03 DESARROLLO ECONÓMICO PARA TODAS Y TODOS

OBJETIVO: 03 IMPULSAR EL DESARROLLO ECONÓMICO SOSTENIBLE EN TODAS LAS REGIONES DEL ESTADO, CON UN ENFOQUE DE GÉNERO, IDENTIDAD E INTERSECCIONALIDAD.

ESTRATEGIA: 01 FOMENTAR ENCADENAMIENTOS PRODUCTIVOS Y LA ATRACCIÓN DE INVERSIONES PARA LA GENERACIÓN DE EMPLEOS, EL DESARROLLO INTEGRAL Y REGIONAL.

LÍNEA DE ACCIÓN: 05 CONSOLIDAR EL TURISMO EN EL ESTADO COMO ELEMENTO DE DESARROLLO SALVAGUARDANDO EL PATRIMONIO.

LÍNEA DE ACCIÓN: 06 GENERAR ESQUEMAS DE DESARROLLO Y PROMOCIÓN TURÍSTICA BASADOS EN INNOVACIÓN Y VOCACIÓN TURÍSTICA.

Programas Derivados del Plan Estatal de Desarrollo 2019 - 2024

PROGRAMA SECTORIAL: 06 PROGRAMA SECTORIAL DE TURISMO

Programas Especiales (Transversales)

PROGRAMA ESPECIAL: 01 PROGRAMA ESPECIAL DE INFRAESTRUCTURA

PROGRAMA ESPECIAL: 02 PROGRAMA ESPECIAL DE PUEBLOS INDÍGENAS

PROGRAMA ESPECIAL: 03 PROGRAMA ESPECIAL DE IGUALDAD SUSTANTIVA

Objetivos, Indicadores y Metas de la MIR

FIN

RESUMEN NARRATIVO	INDICADOR	MEDIOS DE VERIFICACIÓN		SUPUESTO
CONTRIBUIR AL INCREMENTO DE AFLUENCIA DE VISITANTES EN EL ESTADO MEDIANTE EL DESARROLLO DE PRODUCTOS TURÍSTICOS EN MUNICIPIOS CON VOCACIÓN TURÍSTICA.	AFLUENCIA DE VISITANTES.	EN LA "PLATAFORMA NACIONAL DE TRANSPARENCIA", EN LA SIGUIENTE RUTA: ESTADO O FEDERACIÓN: PUEBLA, INSTITUCIÓN: SECRETARÍA DE TURISMO, ESTADÍSTICAS, AFLUENCIA DE VISITANTES; HTTPS://CONSULTAPUBLICAMX.INAI.ORG.MX		QUE LOS VISITANTES INCREMENTEN SU AFLUENCIA AL ESTADO DE PUEBLA DERIVADO DEL DESARROLLO DE PRODUCTOS TURÍSTICOS EN MUNICIPIOS CON VOCACIÓN TURÍSTICA.
	TIPO ESTRATÉGICO	DIMENSIÓN EFICACIA	FRECUENCIA ANUAL	META 11,211,545.00



MATRIZ DE INDICADORES PARA RESULTADOS

E073 - PRODUCTOS TURÍSTICOS

PROPÓSITO

RESUMEN NARRATIVO	INDICADOR	MEDIOS DE VERIFICACIÓN		SUPUESTO
LOS MUNICIPIOS CON VOCACIÓN TURÍSTICA DEL ESTADO SE BENEFICIAN CON EL AUMENTO EN LA ESTADÍA PROMEDIO DE LOS TURISTAS.	ESTADÍA PROMEDIO.	EN LA PLATAFORMA DATATUR DE LA SECRETARÍA DE TURISMO FEDERAL, EN LA SIGUIENTE RUTA: GENERACIÓN DE REPORTES, GENERAR REPORTE, SELECCIONAR LOS SIGUIENTES FILTROS: POR CORTE TEMPORAL (MENSUAL), POR COBERTURA GEOGRÁFICA (ENTIDAD FEDERATIVA), SELECCIONAR REPORTE (OCUPACIÓN EN HOTELES Y MOTELES POR ENTIDAD FEDERATIVA, CORTE MENSUAL DATATUR), CONTINUAR, CRITERIOS BÁSICOS, COBERTURA TEMPORAL (SELECCIONAR AÑO), MES (SELECCIONAR MES), ENTIDAD FEDERATIVA (PUEBLA), INDICADORES, ESTADÍA (TOTALES), CATEGORÍA EN HOTELES Y MOTELES (TOTAL CATEGORÍAS), HACER REPORTE Y VER REPORTE; WWW.DATATUR.SECTUR.GOB.MX/SITEPAGES/ACTIVIDADHOTELERA.ASPX		QUE LOS MUNICIPIOS CON VOCACIÓN TURÍSTICA DEL ESTADO SE VEAN BENEFICIADOS ECONÓMICAMENTE CON EL AUMENTO EN LA ESTADÍA PROMEDIO DE LOS TURISTAS.
	TIPO ESTRATÉGICO	DIMENSIÓN EFICACIA	FRECUENCIA ANUAL	META 1.73

COMPONENTE 1

RESUMEN NARRATIVO	INDICADOR	MEDIOS DE VERIFICACIÓN		SUPUESTO
DOCUMENTO DE PROYECTOS DE INFRAESTRUCTURA TURÍSTICA GESTIONADO.	PORCENTAJE DE DOCUMENTOS GESTIONADOS.	REGISTROS INTERNOS DE LA DIRECCIÓN DE PLANEACIÓN Y PROYECTOS DE LA SECRETARÍA DE TURISMO ESTATAL CON DOMICILIO PARA RECIBIR SOLICITUDES DE INFORMACIÓN EN AVENIDA REFORMA 1305 COLONIA CENTRO, PUEBLA, PUEBLA.		LOS MUNICIPIOS GESTIONAN PROYECTOS DE INFRAESTRUCTURA TURÍSTICA ANTE LA SECRETARÍA DE TURISMO ESTATAL.
	TIPO GESTIÓN	DIMENSIÓN EFICACIA	FRECUENCIA IRREGULAR	META 100.00

COMPONENTE 2

RESUMEN NARRATIVO	INDICADOR	MEDIOS DE VERIFICACIÓN		SUPUESTO
RUTAS TURÍSTICAS GENERADAS.	PORCENTAJE DE RUTAS TURÍSTICAS GENERADAS.	REGISTROS INTERNOS DE LA DIRECCIÓN DE DESARROLLO DE PRODUCTOS TURÍSTICOS DE LA SECRETARÍA DE TURISMO ESTATAL CON DOMICILIO PARA RECIBIR SOLICITUDES DE INFORMACIÓN EN AVENIDA REFORMA 1305 COLONIA CENTRO, PUEBLA, PUEBLA.		LOS MUNICIPIOS SE INTERESAN Y PARTICIPAN EN LA INTEGRACIÓN DE RUTAS TURÍSTICAS.
	TIPO GESTIÓN	DIMENSIÓN EFICACIA	FRECUENCIA TRIMESTRAL	META 100.00

COMPONENTE 3

RESUMEN NARRATIVO	INDICADOR	MEDIOS DE VERIFICACIÓN		SUPUESTO
PUEBLOS MÁGICOS EVALUADOS.	PORCENTAJE DE PUEBLOS MÁGICOS EVALUADOS.	REGISTROS INTERNOS DE LA DIRECCIÓN DE PUEBLOS MÁGICOS DE LA SECRETARÍA DE TURISMO ESTATAL CON DOMICILIO PARA RECIBIR SOLICITUDES DE INFORMACIÓN EN AVENIDA REFORMA 1305 COLONIA CENTRO, PUEBLA, PUEBLA.		LOS PUEBLOS MÁGICOS CUMPLEN CON LOS CRITERIOS PARA MANTENER SU NOMBRAMIENTO.
	TIPO GESTIÓN	DIMENSIÓN EFICACIA	FRECUENCIA ANUAL	META 100.00



MATRIZ DE INDICADORES PARA RESULTADOS

E073 - PRODUCTOS TURÍSTICOS

COMPONENTE 4

RESUMEN NARRATIVO	INDICADOR	MEDIOS DE VERIFICACIÓN		SUPUESTO	
OBSERVATORIO TURÍSTICO ACTUALIZADO.	PORCENTAJE DE ACTUALIZACIONES DEL OBSERVATORIO TURÍSTICO.	REGISTROS INTERNOS DE LA DIRECCIÓN GENERAL DE PLANEACIÓN Y DESARROLLO TURÍSTICO DE LA SECRETARÍA DE TURISMO ESTATAL CON DOMICILIO PARA RECIBIR SOLICITUDES DE INFORMACIÓN EN AVENIDA REFORMA 1305 COLONIA CENTRO, PUEBLA, PUEBLA.		SE CUENTA CON LOS ESPECIALISTAS DISPONIBLES PARA REALIZAR LAS ACTUALIZACIONES DEL OBSERVATORIO TURÍSTICO.	
	TIPO	DIMENSIÓN	FRECUENCIA	META	MÉTODO DE CÁLCULO
	GESTIÓN	EFICACIA	SEMESTRAL	100.00	$(V1/V2)*100$

MATRIZ DE INDICADORES PARA RESULTADOS

E074 - MEJORA DE LA CALIDAD TURÍSTICA

Datos de Identificación del Programa Presupuestario

RESPONSABLE DEL PP	INSTANCIA(S) EJECUTORA(S) DEL PP	IMPORTE: \$ 6,731,784.00
RAMO: 16 - TURISMO	131 - SECRETARÍA DE TURISMO	6,731,784.00
INSTITUCIÓN: 131 - SECRETARÍA DE TURISMO		
UNIDAD RESPONSABLE: 2200 - DIRECCIÓN GENERAL DE INNOVACIÓN Y CALIDAD		
POBLACIÓN OBJETIVO: MUNICIPIOS CON VOCACIÓN TURÍSTICA DEL ESTADO DE PUEBLA		

Alineación

Plan Estatal de Desarrollo 2019 - 2024

PLAN ESTATAL DE DESARROLLO

EJE: 03 DESARROLLO ECONÓMICO PARA TODAS Y TODOS

OBJETIVO: 03 IMPULSAR EL DESARROLLO ECONÓMICO SOSTENIBLE EN TODAS LAS REGIONES DEL ESTADO, CON UN ENFOQUE DE GÉNERO, IDENTIDAD E INTERSECCIONALIDAD.

ESTRATEGIA: 01 FOMENTAR ENCADENAMIENTOS PRODUCTIVOS Y LA ATRACCIÓN DE INVERSIONES PARA LA GENERACIÓN DE EMPLEOS, EL DESARROLLO INTEGRAL Y REGIONAL.

LÍNEA DE ACCIÓN: 05 CONSOLIDAR EL TURISMO EN EL ESTADO COMO ELEMENTO DE DESARROLLO SALVAGUARDANDO EL PATRIMONIO.

LÍNEA DE ACCIÓN: 06 GENERAR ESQUEMAS DE DESARROLLO Y PROMOCIÓN TURÍSTICA BASADOS EN INNOVACIÓN Y VOCACIÓN TURÍSTICA.

Programas Derivados del Plan Estatal de Desarrollo 2019 - 2024

PROGRAMA SECTORIAL: 06 PROGRAMA SECTORIAL DE TURISMO

Programas Especiales (Transversales)

PROGRAMA ESPECIAL: 04 PROGRAMA ESPECIAL DE NIÑAS, NIÑOS Y ADOLESCENTES

Objetivos, Indicadores y Metas de la MIR

FIN

RESUMEN NARRATIVO	INDICADOR	MEDIOS DE VERIFICACIÓN		SUPUESTO
CONTRIBUIR AL INCREMENTO DE AFLUENCIA DE VISITANTES EN EL ESTADO MEDIANTE LA MEJORA DE LA CALIDAD TURÍSTICA EN MUNICIPIOS CON VOCACIÓN TURÍSTICA.	AFLUENCIA DE VISITANTES.	EN LA "PLATAFORMA NACIONAL DE TRANSPARENCIA", EN LA SIGUIENTE RUTA: ESTADO O FEDERACIÓN: PUEBLA, INSTITUCIÓN: SECRETARÍA DE TURISMO, ESTADÍSTICAS, AFLUENCIA DE VISITANTES; HTTPS://CONSULTAPUBLICAMX.INAI.ORG.MX		LOS VISITANTES INCREMENTAN SU AFLUENCIA AL ESTADO DE PUEBLA DERIVADO DE LA MEJORA DE LA CALIDAD TURÍSTICA EN MUNICIPIOS CON VOCACIÓN TURÍSTICA.
	TIPO ESTRATÉGICO	DIMENSIÓN EFICACIA	FRECUENCIA ANUAL	META 11,211,545.00

PROPÓSITO

RESUMEN NARRATIVO	INDICADOR	MEDIOS DE VERIFICACIÓN		SUPUESTO
LOS MUNICIPIOS CON VOCACIÓN TURÍSTICA DEL ESTADO DE PUEBLA SE BENEFICIAN CON EL AUMENTO EN EL PORCENTAJE DE OCUPACIÓN HOTELERA.	PORCENTAJE DE OCUPACIÓN.	EN LA PLATAFORMA DATATUR DE LA SECRETARÍA DE TURISMO FEDERAL, EN LA SIGUIENTE RUTA: GENERACIÓN DE REPORTES, GENERAR REPORTE, SELECCIONAR LOS SIGUIENTES FILTROS: POR CORTE TEMPORAL (MENSUAL), POR COBERTURA GEOGRÁFICA (ENTIDAD FEDERATIVA), SELECCIONAR REPORTE (OCUPACIÓN EN HOTELES Y MOTELES POR ENTIDAD FEDERATIVA, CORTE MENSUAL DATATUR), CONTINUAR, CRITERIOS BÁSICOS, COBERTURA TEMPORAL (SELECCIONAR AÑO), MES (SELECCIONAR MES), ENTIDAD FEDERATIVA (PUEBLA), INDICADORES, PORCENTAJE DE OCUPACIÓN (TOTALES), CATEGORÍA EN HOTELES Y MOTELES (TOTAL CATEGORÍAS), HACER REPORTE Y VER REPORTE; WWW.DATATUR.SECTOR.GOB.MX/SITEPAGES/ACTIVIDADHOTELERA.ASPX		TODOS LOS MUNICIPIOS CON VOCACIÓN TURÍSTICA DEL ESTADO SE VEN BENEFICIADOS ECONÓMICAMENTE CON EL AUMENTO EN LA OCUPACIÓN HOTELERA.
	TIPO ESTRATÉGICO	DIMENSIÓN EFICACIA	FRECUENCIA ANUAL	META 39.44



MATRIZ DE INDICADORES PARA RESULTADOS

E074 - MEJORA DE LA CALIDAD TURÍSTICA

COMPONENTE 1

RESUMEN NARRATIVO	INDICADOR	MEDIOS DE VERIFICACIÓN		SUPUESTO
PROGRAMA DE CALIDAD TURÍSTICA IMPLEMENTADO.	PORCENTAJE DE MUJERES Y HOMBRES CAPACITADOS.	REGISTROS INTERNOS: PROGRAMA ANUAL DE CAPACITACIÓN 2023, DE LA DIRECCIÓN DE FORMACIÓN TURÍSTICA DE LA SECRETARÍA DE TURISMO ESTATAL CON DOMICILIO PARA RECIBIR SOLICITUDES DE INFORMACIÓN EN AVENIDA REFORMA 1305, COLONIA CENTRO, PUEBLA, PUEBLA.		LOS PRESTADORES DE SERVICIOS TURÍSTICOS SE INTERESAN POR IMPLEMENTAR PROGRAMAS DE CALIDAD EN SUS ESTABLECIMIENTOS.
	TIPO GESTIÓN	DIMENSIÓN EFICACIA	FRECUENCIA SEMESTRAL	META 100.00

COMPONENTE 2

RESUMEN NARRATIVO	INDICADOR	MEDIOS DE VERIFICACIÓN		SUPUESTO
CONSEJOS CONSULTIVOS MUNICIPALES DE TURISMO CONFORMADOS.	PORCENTAJE DE MUNICIPIOS CON VOCACIÓN TURÍSTICA CON CONSEJOS CONSULTIVOS MUNICIPALES DE TURISMO ACTIVOS.	REGISTROS INTERNOS: CONSEJOS CONSULTIVOS MUNICIPALES DE TURISMO 2023, DE LA DIRECCIÓN GENERAL DE INNOVACIÓN Y CALIDAD DE LA SECRETARÍA DE TURISMO ESTATAL CON DOMICILIO PARA RECIBIR SOLICITUDES DE INFORMACIÓN EN AVENIDA REFORMA 1305, COLONIA CENTRO, PUEBLA, PUEBLA.		LOS FUNCIONARIOS MUNICIPALES, PRESTADORES DE SERVICIOS Y DEMÁS INVOLUCRADOS EN EL SECTOR TURÍSTICO, SE INTERESAN EN PARTICIPAR EN LOS CONSEJOS CONSULTIVOS DE TURISMO PARA CONTAR CON UN ÓRGANO INSTITUCIONAL DE ASESORÍA, CONSULTORÍA, CONCERTACIÓN Y APOYO.
	TIPO GESTIÓN	DIMENSIÓN EFICACIA	FRECUENCIA SEMESTRAL	META 40.00

COMPONENTE 3

RESUMEN NARRATIVO	INDICADOR	MEDIOS DE VERIFICACIÓN		SUPUESTO
JORNADAS DE ATENCIÓN MUNICIPAL REALIZADAS.	PORCENTAJE DE JORNADAS DE ATENCIÓN MUNICIPAL REALIZADAS.	REGISTROS INTERNOS: JORNADAS DE ATENCIÓN MUNICIPAL 2023, DE LA DIRECCIÓN DE CALIDAD Y REGULACIÓN TURÍSTICA DE LA SECRETARÍA DE TURISMO ESTATAL CON DOMICILIO PARA RECIBIR SOLICITUDES DE INFORMACIÓN EN AVENIDA REFORMA 1305, COLONIA CENTRO, PUEBLA, PUEBLA.		LOS PRESTADORES DE SERVICIOS TURÍSTICOS, AUTORIDADES MUNICIPALES, CÁMARAS Y ORGANISMOS EMPRESARIALES SE INTERESAN Y ACUDEN A LOS EVENTOS DENOMINADOS JORNADAS DE ATENCIÓN MUNICIPAL PARA INFORMARSE DE LOS CRITERIOS Y LINEAMIENTOS DE LOS PROGRAMAS DE LA SECRETARÍA DE TURISMO.
	TIPO GESTIÓN	DIMENSIÓN EFICACIA	FRECUENCIA SEMESTRAL	META 100.00

COMPONENTE 4

RESUMEN NARRATIVO	INDICADOR	MEDIOS DE VERIFICACIÓN		SUPUESTO
CONSTANCIAS DE CALIDAD TURÍSTICA ENTREGADAS.	PORCENTAJE DE CONSTANCIAS DE CALIDAD TURÍSTICA ENTREGADAS.	REGISTROS INTERNOS: CERTIFICACIONES DE CALIDAD Y TARJETAS INFORMATIVAS 2023, DE LA DIRECCIÓN GENERAL DE INNOVACIÓN Y CALIDAD DE LA SECRETARÍA DE TURISMO ESTATAL CON DOMICILIO PARA RECIBIR SOLICITUDES DE INFORMACIÓN EN AVENIDA REFORMA 1305, COLONIA CENTRO, PUEBLA, PUEBLA.		PRESTADORES DE SERVICIOS TURÍSTICOS EN EL ESTADO SE INTERESAN POR LOS CERTIFICADOS, RECONOCIMIENTOS Y SELLOS ENTREGADOS PARA PROYECTAR A PUEBLA COMO DESTINO SEGURO, MODERNO Y SOCIALMENTE RESPONSABLE.
	TIPO GESTIÓN	DIMENSIÓN EFICACIA	FRECUENCIA SEMESTRAL	META 100.00

Datos de Identificación del Programa Presupuestario

RESPONSABLE DEL PP	INSTANCIA(S) EJECUTORA(S) DEL PP	IMPORTE: \$ 70,059,071.00
RAMO: 16 - TURISMO	131 - SECRETARÍA DE TURISMO	70,059,071.00
INSTITUCIÓN: 131 - SECRETARÍA DE TURISMO		
UNIDAD RESPONSABLE: 2300 - DIRECCIÓN GENERAL DE PROMOCIÓN TURÍSTICA		
POBLACIÓN OBJETIVO: MUNICIPIOS CON VOCACIÓN TURÍSTICA DEL ESTADO DE PUEBLA		

Alineación

Plan Estatal de Desarrollo 2019 - 2024

PLAN ESTATAL DE DESARROLLO

EJE: 03 DESARROLLO ECONÓMICO PARA TODAS Y TODOS

OBJETIVO: 03 IMPULSAR EL DESARROLLO ECONÓMICO SOSTENIBLE EN TODAS LAS REGIONES DEL ESTADO, CON UN ENFOQUE DE GÉNERO, IDENTIDAD E INTERSECCIONALIDAD.

ESTRATEGIA: 01 FOMENTAR ENCADENAMIENTOS PRODUCTIVOS Y LA ATRACCIÓN DE INVERSIONES PARA LA GENERACIÓN DE EMPLEOS, EL DESARROLLO INTEGRAL Y REGIONAL.

LÍNEA DE ACCIÓN: 05 CONSOLIDAR EL TURISMO EN EL ESTADO COMO ELEMENTO DE DESARROLLO SALVAGUARDANDO EL PATRIMONIO.

LÍNEA DE ACCIÓN: 06 GENERAR ESQUEMAS DE DESARROLLO Y PROMOCIÓN TURÍSTICA BASADOS EN INNOVACIÓN Y VOCACIÓN TURÍSTICA.

Programas Derivados del Plan Estatal de Desarrollo 2019 - 2024

PROGRAMA SECTORIAL: 06 PROGRAMA SECTORIAL DE TURISMO

Programas Especiales (Transversales)

PROGRAMA ESPECIAL: 02 PROGRAMA ESPECIAL DE PUEBLOS INDÍGENAS

PROGRAMA ESPECIAL: 03 PROGRAMA ESPECIAL DE IGUALDAD SUSTANTIVA

PROGRAMA ESPECIAL: 05 PROGRAMA ESPECIAL JUVENTUDES

Objetivos, Indicadores y Metas de la MIR

FIN

RESUMEN NARRATIVO	INDICADOR	MEDIOS DE VERIFICACIÓN		SUPUESTO
CONTRIBUIR AL INCREMENTO DE LA LLEGADA DE TURISTAS AL ESTADO DE PUEBLA MEDIANTE LA PROMOCIÓN Y PUBLICIDAD TURÍSTICA DE LOS MUNICIPIOS CON VOCACIÓN TURÍSTICA.	LLEGADA DE TURISTAS A CUARTOS DE HOTEL.	EN LA PLATAFORMA DATATUR DE LA SECRETARÍA DE TURISMO FEDERAL, EN LA SIGUIENTE RUTA: GENERACIÓN DE REPORTES, GENERAR REPORTE, SELECCIONAR LOS SIGUIENTES FILTROS: POR CORTE TEMPORAL (MENSUAL), POR COBERTURA GEOGRÁFICA (ENTIDAD FEDERATIVA), SELECCIONAR REPORTE (OCUPACIÓN EN HOTELES Y MOTELES POR ENTIDAD FEDERATIVA, CORTE MENSUAL DATATUR), CONTINUAR, CRITERIOS BÁSICOS, COBERTURA TEMPORAL (SELECCIONAR AÑO), MES (SELECCIONAR MES), ENTIDAD FEDERATIVA (PUEBLA), INDICADORES, LLEGADA DE TURISTAS (TOTALES), CATEGORÍA EN HOTELES Y MOTELES (TOTAL CATEGORÍAS), HACER REPORTE Y VER REPORTE; WWW.DATATUR.SECTOR.GOB.MX/SITEPAGES/ACTIVIDADHOTELERA.ASPX		LOS TURISTAS ELIGEN EL ESTADO DE PUEBLA COMO DESTINO PARA SU ESTADÍA POR SU DIVERSIDAD DE PRODUCTOS TURÍSTICOS.
		TIPO ESTRATÉGICO	DIMENSIÓN EFICACIA	FRECUENCIA ANUAL



MATRIZ DE INDICADORES PARA RESULTADOS

F005 - PROMOCIÓN Y PUBLICIDAD TURÍSTICA

PROPÓSITO

RESUMEN NARRATIVO	INDICADOR	MEDIOS DE VERIFICACIÓN		SUPUESTO
LOS MUNICIPIOS CON VOCACIÓN TURÍSTICA DEL ESTADO DE PUEBLA SE BENEFICIAN CON EL AUMENTO DE LA DERRAMA ECONÓMICA.	DERRAMA ECONÓMICA.	EN LA "PLATAFORMA NACIONAL DE TRANSPARENCIA", EN LA SIGUIENTE RUTA: ESTADO O FEDERACIÓN: PUEBLA, INSTITUCIÓN: SECRETARÍA DE TURISMO, ESTADÍSTICAS, DERRAMA ECONÓMICA; HTTPS://CONSULTAPUBLICAMX.INAI.ORG.MX		LOS TURISTAS ELIGEN LOS MUNICIPIOS CON VOCACIÓN TURÍSTICA DEL ESTADO DE PUEBLA COMO DESTINO PARA SU ESTADÍA POR LAS CAMPAÑAS DE PROMOCIÓN TURÍSTICA REALIZADAS.
	TIPO ESTRATÉGICO	DIMENSIÓN EFICACIA	FRECUENCIA ANUAL	META 10,977,459,014.00

COMPONENTE 1

RESUMEN NARRATIVO	INDICADOR	MEDIOS DE VERIFICACIÓN		SUPUESTO
ACCIONES DE PROMOCIÓN TURÍSTICA REALIZADAS.	NÚMERO DE ACCIONES DE PROMOCIÓN TURÍSTICA REALIZADAS.	REGISTROS TRIMESTRALES INTERNOS DE LA DIRECCIÓN GENERAL DE PROMOCIÓN TURÍSTICA DE LA SECRETARÍA DE TURISMO ESTATAL CON DOMICILIO PARA RECIBIR SOLICITUDES DE INFORMACIÓN EN AVENIDA REFORMA 1305, COLONIA CENTRO PUEBLA, PUE.		LOS TURISTAS QUE LLEGAN AL ESTADO DE PUEBLA, ESTÉN INTERESADOS POR VISITAR LOS MUNICIPIOS CON VOCACIÓN TURÍSTICA.
	TIPO GESTIÓN	DIMENSIÓN EFICACIA	FRECUENCIA TRIMESTRAL	META 25.00

COMPONENTE 2

RESUMEN NARRATIVO	INDICADOR	MEDIOS DE VERIFICACIÓN		SUPUESTO
MUNICIPIOS CON VOCACIÓN TURÍSTICA PROMOCIONADOS.	PORCENTAJE DE MUNICIPIOS CON VOCACIÓN TURÍSTICA PROMOCIONADOS.	DOCUMENTOS TRIMESTRALES INTERNOS DE LA DIRECCIÓN GENERAL DE PROMOCIÓN TURÍSTICA CON DOMICILIO PARA RECIBIR SOLICITUDES EN AVENIDA REFORMA 1305, COLONIA CENTRO PUEBLA, PUE.		LOS MUNICIPIOS DE VOCACIÓN TURÍSTICA DEL ESTADO DE PUEBLA, SOLICITAN APOYO PARA SU PROMOCIÓN.
	TIPO GESTIÓN	DIMENSIÓN EFICACIA	FRECUENCIA TRIMESTRAL	META 84.00

COMPONENTE 3

RESUMEN NARRATIVO	INDICADOR	MEDIOS DE VERIFICACIÓN		SUPUESTO
ATRATIVOS TURÍSTICOS PROMOCIONADOS.	NÚMERO DE PERSONAS INFORMADAS DE LOS ATRATIVOS TURÍSTICOS.	REGISTROS ANUALES INTERNOS DE LA DIRECCIÓN DE PROMOCIÓN Y PUBLICIDAD Y DIRECCIÓN DE RELACIONES PÚBLICAS CON DOMICILIO PARA RECIBIR SOLICITUDES EN AVENIDA REFORMA 1305, COLONIA CENTRO PUEBLA, PUE.		LOS MUNICIPIOS CON VOCACIÓN TURÍSTICA DEL ESTADO DE PUEBLA SOLICITAN EL APOYO A LA SECRETARÍA DE TURISMO PARA PROMOVER SUS ATRATIVOS TURÍSTICOS.
	TIPO ESTRATÉGICO	DIMENSIÓN EFICACIA	FRECUENCIA ANUAL	META 500,000.00

MATRIZ DE INDICADORES PARA RESULTADOS

FO06 - PROMOCIÓN Y APOYO AL DESARROLLO DE TURISMO DE REUNIONES

Datos de Identificación del Programa Presupuestario

RESPONSABLE DEL PP	INSTANCIA(S) EJECUTORA(S) DEL PP	IMPORTE: \$ 0.00
RAMO: 16 - TURISMO	153 - CONVENCIONES Y PARQUES	0.00
INSTITUCIÓN: 153 - CONVENCIONES Y PARQUES	ENTIDAD NO APOYADA, SU OPERACIÓN LA REALIZA CON RECURSOS PROPIOS	
UNIDAD RESPONSABLE: DA3F - CONVENCIONES Y PARQUES		
POBLACIÓN OBJETIVO: VISITANTES QUE FORMAN PARTE DE LA AFLUENCIA DE VISITANTES EN EL ESTADO DE PUEBLA, MISMOS QUE PARTICIPAN O ASISTEN A EVENTOS DEL SECTOR TURISMO DE REUNIONES.		

Alineación

Plan Estatal de Desarrollo 2019 - 2024

PLAN ESTATAL DE DESARROLLO

EJE: 03 DESARROLLO ECONÓMICO PARA TODAS Y TODOS

OBJETIVO: 03 IMPULSAR EL DESARROLLO ECONÓMICO SOSTENIBLE EN TODAS LAS REGIONES DEL ESTADO, CON UN ENFOQUE DE GÉNERO, IDENTIDAD E INTERSECCIONALIDAD.

ESTRATEGIA: 01 FOMENTAR ENCADENAMIENTOS PRODUCTIVOS Y LA ATRACCIÓN DE INVERSIONES PARA LA GENERACIÓN DE EMPLEOS, EL DESARROLLO INTEGRAL Y REGIONAL.

LÍNEA DE ACCIÓN: 05 CONSOLIDAR EL TURISMO EN EL ESTADO COMO ELEMENTO DE DESARROLLO SALVAGUARDANDO EL PATRIMONIO.

LÍNEA DE ACCIÓN: 06 GENERAR ESQUEMAS DE DESARROLLO Y PROMOCIÓN TURÍSTICA BASADOS EN INNOVACIÓN Y VOCACIÓN TURÍSTICA.

Programas Derivados del Plan Estatal de Desarrollo 2019 - 2024

PROGRAMA SECTORIAL: 06 PROGRAMA SECTORIAL DE TURISMO

PROGRAMA INSTITUCIONAL: 08 PROGRAMA INSTITUCIONAL DE CONVENCIONES Y PARQUES

Programas Especiales (Transversales)

PROGRAMA ESPECIAL: 05 PROGRAMA ESPECIAL JUVENTUDES

Objetivos, Indicadores y Metas de la MIR

FIN

RESUMEN NARRATIVO	INDICADOR		MEDIOS DE VERIFICACIÓN		SUPUESTO
CONTRIBUIR A INCREMENTAR LA AFLUENCIA DE VISITANTES AL ESTADO DE PUEBLA MEDIANTE EL IMPULSO DE MEJORES SERVICIOS EN LOS RECINTOS DESTINADOS PARA LA REALIZACIÓN DE EVENTOS PARA EL SECTOR TURISMO DE REUNIONES.	AFLUENCIA DE VISITANTES EN EL ESTADO DE PUEBLA.		SECRETARÍA DE TURISMO FEDERAL MEDIANTE EL SISTEMA DATATUR, Y REGISTROS ADMINISTRATIVOS INTERNOS DE LA SECRETARÍA DE TURISMO DEL ESTADO DE PUEBLA CON DOMICILIO PARA RECIBIR SOLICITUDES DE INFORMACIÓN EN AVENIDA REFORMA 1305, COLONIA CENTRO PUEBLA, PUEBLA. HTTP://DATATUR.SECTUR.GOB.MX		LOS TURISTAS ELIGEN EL ESTADO DE PUEBLA COMO DESTINO PARA SU ESTADÍA POR SU DIVERSIFICACIÓN DE PRODUCTOS TURÍSTICOS, ASÍ COMO POR LAS BUENAS PRÁCTICAS TURÍSTICAS.
	TIPO ESTRATÉGICO	DIMENSIÓN EFICACIA	FRECUENCIA ANUAL	META 11,211,545.00	MÉTODO DE CÁLCULO DATO ABSOLUTO



MATRIZ DE INDICADORES PARA RESULTADOS

FO06 - PROMOCIÓN Y APOYO AL DESARROLLO DE TURISMO DE REUNIONES

PROPÓSITO

RESUMEN NARRATIVO	INDICADOR	MEDIOS DE VERIFICACIÓN	SUPUESTO
LOS VISITANTES DEL SECTOR TURISMO DE REUNIONES EN EL ESTADO DE PUEBLA, SE BENEFICIAN AL CONTAR CON ESPACIOS DE PRIMER NIVEL DESTINADOS A ESTE SEGMENTO, CON UN ENFOQUE SUSTENTABLE Y DE RESPONSABILIDAD SOCIAL, GENERANDO UNA DERRAMA ECONÓMICA POSITIVA PARA LOS HABITANTES DEL ESTADO.	PORCENTAJE DE VISITANTES DEL SECTOR DE TURISMO DE REUNIONES.	REPORTES DEL MÓDULO ESTADÍSTICO DEL SISTEMA DE VENTAS DE LA DIRECCIÓN DE MERCADOTECNIA Y VENTAS, TAMBIÉN SE TIENE EL SOPORTE DOCUMENTAL, QUE ES LA ORDEN DE EVENTO Y EL CONTRATO QUE SE ENVÍA A TODAS LAS ÁREAS PARA LA EJECUCIÓN DEL EVENTO DONDE SE TIENE ESPECIFICADO LA AFLUENCIA DE VISITANTES, DICHA INFORMACIÓN SE SUBE DE MANERA ANUAL EN LA PLATAFORMA NACIONAL DE TRANSPARENCIA EN ARTÍCULO 77 FRACCIÓN V INDICADORES DE INTERÉS PÚBLICO. HTTPS://CONSULTAPUBLICAMX.INAI.ORG.MX/VUT-WEB/ Y EN SU PORTAL DE TRANSPARENCIA DEL ORGANISMO, EN EL APARTADO AVANCE DE INDICADORES PARA RESULTADOS. HTTPS://CONVENCIONESPUEBLA.MX/TRANSPARENCIA2020/	EXISTE INTERÉS POR PARTE DEL SECTOR TURISMO DE REUNIONES EN LOS RECINTOS Y PARQUES PARA REALIZAR SUS EVENTOS.
	TIPO ESTRATÉGICO	DIMENSIÓN EFICIENCIA	FRECUENCIA ANUAL
			MÉTODO DE CÁLCULO (V1/V2)*100

COMPONENTE 1

RESUMEN NARRATIVO	INDICADOR	MEDIOS DE VERIFICACIÓN	SUPUESTO
EVENTOS CORRESPONDIENTES AL SECTOR TURISMO DE REUNIONES REALIZADOS.	PORCENTAJE DE EVENTOS DEL SECTOR TURISMO DE REUNIONES REALIZADOS.	REPORTES DEL MÓDULO ESTADÍSTICO DEL SISTEMA DE VENTAS DE LA DIRECCIÓN DE MERCADOTECNIA Y VENTAS, DICHA INFORMACIÓN ESTÁ EN LA PLATAFORMA DEL ORGANISMO CONVENCIONES Y PARQUES MISMA QUE SE ACTUALIZA DE MANERA TRIMESTRAL, EN LA PÁGINA DE TRANSPARENCIA DEL ORGANISMO EN EL APARTADO DE INFORMES DE EVALUACIÓN. HTTPS://CONVENCIONESPUEBLA.MX/TRANSPARENCIA2020/	EXISTE ESTABILIDAD ECONÓMICA EN EL ESTADO LO QUE IMPLICA QUE TENGA PRESENCIA EN EL RUBRO TURISMO DE REUNIONES TANTO A NIVEL NACIONAL COMO INTERNACIONAL.
	TIPO GESTIÓN	DIMENSIÓN EFICIENCIA	FRECUENCIA SEMESTRAL
			MÉTODO DE CÁLCULO (V1/V2)*100

COMPONENTE 2

RESUMEN NARRATIVO	INDICADOR	MEDIOS DE VERIFICACIÓN	SUPUESTO
CERTIFICACIONES EN TEMAS DE CALIDAD Y/O SUSTENTABILIDAD AMBIENTAL OBTENIDAS.	PORCENTAJE DE CERTIFICACIONES EN CALIDAD Y SUSTENTABILIDAD OBTENIDAS.	DOCUMENTO QUE CONSTATA LAS CERTIFICACIONES Y/O RECONOCIMIENTOS OBTENIDAS EN TEMAS DE CALIDAD Y/O SUSTENTABILIDAD AMBIENTAL. SE ANEXA LIGA DONDE SE DIFUNDEN LOS RECINTOS QUE TIENEN CERTIFICACIONES, EN LA SECCIÓN DE NOTICIAS DONDE PUBLICAN LOS RECINTOS QUE VAN OBTENIENDO CERTIFICACIONES. HTTPS://ES.EARTHCHECK.ORG/ LA FRECUENCIA DE MEDICIÓN DE ESTE COMPONENTE ES SEMESTRAL. EL RESPONSABLE DE LA INFORMACIÓN ES LA DIRECCIÓN EJECUTIVA DE CONVENCIONES Y PARQUES, ASÍ COMO EN LA PÁGINA DE TRANSPARENCIA DEL ORGANISMO EN EL APARTADO DE INFORMES DE EVALUACIÓN. HTTPS://CONVENCIONESPUEBLA.MX/TRANSPARENCIA2020/	CONVENCIONES Y PARQUES DA CUMPLIMIENTO A LOS REQUERIMIENTOS DE LAS CASAS CERTIFICADORAS.
	TIPO GESTIÓN	DIMENSIÓN EFICIENCIA	FRECUENCIA SEMESTRAL
			MÉTODO DE CÁLCULO (V1/V2)*100



MATRIZ DE INDICADORES PARA RESULTADOS

FO06 - PROMOCIÓN Y APOYO AL DESARROLLO DE TURISMO DE REUNIONES

COMPONENTE 3

RESUMEN NARRATIVO	INDICADOR	MEDIOS DE VERIFICACIÓN		SUPUESTO									
CAPACITACIONES AL PERSONAL EN TEMAS DE DESARROLLO SOSTENIBLE REALIZADAS.	PORCENTAJE DE CAPACITACIONES EN TEMAS DE DESARROLLO SOSTENIBLE EN EL ORGANISMO.	REPORTE DEL ÁREA DE FACTOR HUMANO, ADEMÁS DICHA INFORMACIÓN SE REPORTA DE MANERA SEMESTRAL, EN LA PÁGINA OFICIAL DE CONVENCIONES Y PARQUES EN LA SECCIÓN DE TRANSPARENCIA, EN EL APARTADO DE INFORMES DE EVALUACIÓN. HTTPS://CONVENCIONESPUEBLA.MX/T RANSPARENCIA2020/		EXISTE PARTICIPACIÓN DE PARTE DE LAS Y LOS SERVIDORES DEL ORGANISMO POR LAS CAPACITACIONES.									
	<table border="1"> <thead> <tr> <th>TIPO</th> <th>DIMENSIÓN</th> <th>FRECUENCIA</th> <th>META</th> <th>MÉTODO DE CÁLCULO</th> </tr> </thead> <tbody> <tr> <td>GESTIÓN</td> <td>EFICIENCIA</td> <td>TRIMESTRAL</td> <td>100.00</td> <td>(V1/V2)*100</td> </tr> </tbody> </table>	TIPO	DIMENSIÓN	FRECUENCIA	META	MÉTODO DE CÁLCULO	GESTIÓN	EFICIENCIA	TRIMESTRAL	100.00	(V1/V2)*100		
TIPO	DIMENSIÓN	FRECUENCIA	META	MÉTODO DE CÁLCULO									
GESTIÓN	EFICIENCIA	TRIMESTRAL	100.00	(V1/V2)*100									



RAMO: 17 INFRAESTRUCTURA
PRESUPUESTO BASADO EN RESULTADOS



MATRIZ DE INDICADORES PARA RESULTADOS

E075 - PRESTACIÓN Y REGULARIZACIÓN DE SERVICIOS EN MATERIA DE AGUA Y SANEAMIENTO

Datos de Identificación del Programa Presupuestario

RESPONSABLE DEL PP	INSTANCIA(S) EJECUTORA(S) DEL PP	IMPORTE : \$ 32,945,599.00
RAMO : 17 - INFRAESTRUCTURA	020 - COMISIÓN ESTATAL DE AGUA Y SANEAMIENTO DEL ESTADO DE PUEBLA	32,945,599.00
INSTITUCIÓN : 020 - COMISIÓN ESTATAL DE AGUA Y SANEAMIENTO DEL ESTADO DE PUEBLA		
UNIDAD RESPONSABLE : DA3H - COMISIÓN ESTATAL DE AGUA Y SANEAMIENTO DEL ESTADO DE PUEBLA		
POBLACIÓN OBJETIVO : POBLACIÓN TOTAL DEL ESTADO DE PUEBLA QUE CUENTA CON INFRAESTRUCTURA DE LOS SERVICIOS BÁSICOS EN MATERIA HÍDRICA CON FUNCIONAMIENTO DEFICIENTE O NULO		

Alineación

Plan Estatal de Desarrollo 2019 - 2024

PLAN ESTATAL DE DESARROLLO

EJE: 04 DISMINUCIÓN DE LAS DESIGUALDADES

OBJETIVO: 04 REDUCIR LA POBREZA Y LA BRECHA DE DESIGUALDAD SOCIAL, ENTRE LAS PERSONAS Y LAS REGIONES, CON UN ENFOQUE SOSTENIBLE.

ESTRATEGIA: 01 GENERAR LAS CONDICIONES QUE PERMITAN MEJORAR EL BIENESTAR INTEGRAL DE LAS PERSONAS.

LÍNEA DE ACCIÓN: 01 INCREMENTAR EL ACCESO A LA EDUCACIÓN DE NIÑAS, NIÑOS, ADOLESCENTES, JÓVENES Y POBLACIÓN ADULTA EN TODOS LOS NIVELES EDUCATIVOS.

LÍNEA DE ACCIÓN: 05 MEJORAR EL ACCESO Y LA COBERTURA DE LOS SERVICIOS BÁSICOS EN LA VIVIENDA CON ENFOQUE DE PERTINENCIA CULTURAL EN LAS REGIONES DEL ESTADO.

Programas Derivados del Plan Estatal de Desarrollo 2019 - 2024

PROGRAMA INSTITUCIONAL : 05 PROGRAMA INSTITUCIONAL DE LA COMISIÓN ESTATAL DE AGUA Y SANEAMIENTO DEL ESTADO DE PUEBLA

Programas Especiales (Transversales)

PROGRAMA ESPECIAL : 01 PROGRAMA ESPECIAL DE INFRAESTRUCTURA

PROGRAMA ESPECIAL : 06 PROGRAMA ESPECIAL DE CUIDADO AMBIENTAL Y ATENCIÓN AL CAMBIO CLIMÁTICO

Objetivos, Indicadores y Metas de la MIR

FIN

RESUMEN NARRATIVO	INDICADOR	MEDIOS DE VERIFICACIÓN		SUPUESTO
CONTRIBUIR A LA DISMINUCIÓN DE LOS ALTOS ÍNDICES DE MORBILIDAD Y MARGINACIÓN MEDIANTE LA ADECUADA PRESTACIÓN DE LOS SERVICIOS BÁSICOS EN AGUA POTABLE, ALCANTARILLADO O SANEAMIENTO, ASÍ COMO ACCIONES QUE MEJOREN LA CALIDAD DEL AGUA Y LA PLANEACIÓN INTEGRAL DE LA INFRAESTRUCTURA HIDRÁULICA.	PORCENTAJE DE COBERTURA DE SERVICIOS BÁSICOS EN LA VIVIENDA EN MATERIA DE AGUA POTABLE Y ALCANTARILLADO.	SITUACIÓN DEL SUBSECTOR AGUA POTABLE, DRENAJE Y SANEAMIENTO PUBLICADO POR LA COMISIÓN NACIONAL DEL AGUA (CONAGUA) DE ACUERDO A LOS DATOS MANEJADOS EN EL CAPÍTULO 2 EN EL CUADRO 2.1 PARA LOS DATOS DEL ESTADO DE PUEBLA: HTTPS://WWW.GOB.MX/CMS/UPLOADS/ATTACHMENT/FILE/702445/SGAPDS-2-21-A_COMPRESSED.PDF		EL GOBIERNO MANTIENE UNA POLÍTICA DE APOYO A OBRAS Y ACCIONES QUE DISMINUYAN LA MARGINACIÓN Y CARENCIA SOCIAL, INCLUIDAS LAS DE INFRAESTRUCTURA HIDRÁULICA.
	TIPO ESTRATÉGICO	DIMENSIÓN EFICACIA	FRECUENCIA ANUAL	MÉTODO DE CÁLCULO DATO ABSOLUTO
			META 95.10	

PROPÓSITO

RESUMEN NARRATIVO	INDICADOR	MEDIOS DE VERIFICACIÓN		SUPUESTO
POBLACIÓN TOTAL DEL ESTADO DE PUEBLA CON CARENCIA SOCIAL EN SERVICIOS BÁSICOS DE AGUA POTABLE, ALCANTARILLADO Y SANEAMIENTO, OBTIENEN UNA MEJORA EN LOS SERVICIOS BÁSICOS EN MATERIA HIDRÁULICA.	PORCENTAJE DE MUNICIPIOS BENEFICIADOS CON MEJORAS EN LOS SERVICIOS DE AGUA POTABLE, ALCANTARILLADO Y SANEAMIENTO A TRAVÉS DE MECANISMOS QUE PROPICIAN LA CONSERVACIÓN SUSTENTABLE DE LOS RECURSOS HÍDRICOS.	INFORME GENERAL DE LOS MUNICIPIOS BENEFICIADOS DEL ESTADO DE PUEBLA CON MEJORAS EN LOS SERVICIOS DE AGUA POTABLE, ALCANTARILLADO Y SANEAMIENTO		MUNICIPIOS Y ORGANISMOS OPERADORES DE AGUA COADYUVAN AL ÓPTIMO FUNCIONAMIENTO DE LAS REDES DE AGUA Y DRENAJE.
	TIPO ESTRATÉGICO	DIMENSIÓN EFICACIA	FRECUENCIA ANUAL	MÉTODO DE CÁLCULO (V1/V2)*100
			META 46.08	



MATRIZ DE INDICADORES PARA RESULTADOS

E075 - PRESTACIÓN Y REGULARIZACIÓN DE SERVICIOS EN MATERIA DE AGUA Y SANEAMIENTO

COMPONENTE 1

RESUMEN NARRATIVO	INDICADOR	MEDIOS DE VERIFICACIÓN		SUPUESTO	
PROGRAMA INTEGRAL EN MATERIA DE INFRAESTRUCTURA HIDRÁULICA IMPLEMENTADOS.	PORCENTAJE DE CUMPLIMIENTO DEL PROGRAMA INTEGRAL DE INFRAESTRUCTURA HIDRÁULICA PARA EL ESTADO DE PUEBLA Y LA FEDERACIÓN.	ANEXOS DE EJECUCIÓN Y TÉCNICOS DE LOS PROGRAMAS DE LA COMISIÓN NACIONAL DEL AGUA Y MINUTAS DE LAS REUNIONES ORDINARIAS Y EXTRAORDINARIAS DE LA COMISIÓN DE REGULACIÓN Y SEGUIMIENTO DEL ESTADO DE PUEBLA, GENERADOS DE MANERA TRIMESTRAL POR LA DIRECCIÓN DE PROGRAMACIÓN Y GESTIÓN OPERATIVA DE LA COMISIÓN ESTATAL DE AGUA Y SANEAMIENTO DEL ESTADO DE PUEBLA		EL GOBIERNO FEDERAL OTORGA LOS RECURSOS ETIQUETADOS EN TIEMPO Y FORMA.	
	TIPO	DIMENSIÓN	FRECUENCIA	META	MÉTODO DE CÁLCULO
	GESTIÓN	EFICIENCIA	IRREGULAR	100.00	(V1/V2)*100

COMPONENTE 2

RESUMEN NARRATIVO	INDICADOR	MEDIOS DE VERIFICACIÓN		SUPUESTO	
SERVICIOS A LOS SISTEMAS DE AGUA POTABLE, ALCANTARILLADO Y SANEAMIENTO PARA SU ÓPTIMO FUNCIONAMIENTO REALIZADOS.	PORCENTAJE DE SERVICIOS A LOS SISTEMAS DE AGUA POTABLE, ALCANTARILLADO Y SANEAMIENTO REALIZADOS.	REPORTE DE VISITAS DE TRABAJO Y BITÁCORAS DE SERVICIOS GENERADOS TRIMESTRALMENTE POR LA DIRECCIÓN TÉCNICA Y DE ATENCIÓN A MUNICIPIOS DE LA COMISIÓN ESTATAL DE AGUA Y SANEAMIENTO DEL ESTADO DE PUEBLA		LA SECRETARÍA DE PLANEACIÓN Y FINANZAS AUTORIZA LOS RECURSOS PARA LA AMPLIACIÓN A LOS SERVICIOS DE LOS SISTEMAS DE ALCANTARILLADO Y DRENAJE EN LOS MUNICIPIOS DEL ESTADO DE PUEBLA.	
	TIPO	DIMENSIÓN	FRECUENCIA	META	MÉTODO DE CÁLCULO
	GESTIÓN	EFICIENCIA	TRIMESTRAL	100.00	(V1/V2)*100

COMPONENTE 3

RESUMEN NARRATIVO	INDICADOR	MEDIOS DE VERIFICACIÓN		SUPUESTO	
COBERTURA DE DESINFECCIÓN DEL AGUA INCREMENTADA Y SOSTENIDA.	PORCENTAJE DE COBERTURA DE DESINFECCIÓN DEL AGUA INCREMENTADA Y SOSTENIDA EN EL ESTADO.	INFORME ANUAL DE ACCIONES DE DESINFECCIÓN DEL AGUA Y REPORTE TRIMESTRAL DE SUPERVISIÓN A PLANTAS DE TRATAMIENTO, EN EL ESTADO DE PUEBLA GENERADOS POR LA DIRECCIÓN TÉCNICA Y DE ATENCIÓN A MUNICIPIOS DE LA COMISIÓN ESTATAL DE AGUA Y SANEAMIENTO DEL ESTADO DE PUEBLA		LOS PRESTADORES DE SERVICIO MEJORAN LA CALIDAD DE AGUA POTABLE Y SANEAN SUS AGUAS RESIDUALES.	
	TIPO	DIMENSIÓN	FRECUENCIA	META	MÉTODO DE CÁLCULO
	GESTIÓN	EFICIENCIA	IRREGULAR	100.00	(V1/V2)*100

COMPONENTE 4

RESUMEN NARRATIVO	INDICADOR	MEDIOS DE VERIFICACIÓN		SUPUESTO	
VIGILANCIA DE LA CALIDAD DEL AGUA EN LAS ÁREAS HIDRÁULICAS EN RÍOS, BARRANCAS Y VASOS REGULADORES REALIZADAS.	PORCENTAJE DE VIGILANCIAS REALIZADAS PARA MEJORAR LA CALIDAD DE LAS ÁREAS HIDRÁULICAS Y LA PRESTACIÓN DEL SERVICIO DE AGUA POTABLE Y SANEAMIENTO.	REPORTES DE VERIFICACIÓN POR CADA MUNICIPIO Y ORGANISMO OPERADOR EN LAS DESCARGAS DE AGUAS RESIDUALES Y MONITOREO GENERADOS POR LA DIRECCIÓN TÉCNICA Y DE ATENCIÓN A MUNICIPIOS DE LA COMISIÓN ESTATAL DE AGUA Y SANEAMIENTO DE PUEBLA, Y REPORTES DE MONITOREO DE LA CALIDAD DEL AGUA PREVENTIVA GENERADA POR LOS PRESTADORES DE SERVICIOS EN AGUA POTABLE		LOS MUNICIPIOS Y SISTEMAS OPERADORES COADYUVAN EN LA VIGILANCIA DE LAS ÁREAS HIDRÁULICAS EN RÍOS, BARRANCAS Y VASOS REGULADORES.	
	TIPO	DIMENSIÓN	FRECUENCIA	META	MÉTODO DE CÁLCULO
	GESTIÓN	EFICIENCIA	TRIMESTRAL	100.00	(V1/V2)*100



MATRIZ DE INDICADORES PARA RESULTADOS

E078 - ADMINISTRACIÓN DE RECURSOS PARA LA INFRAESTRUCTURA EDUCATIVA

Datos de Identificación del Programa Presupuestario

RESPONSABLE DEL PP	INSTANCIA(S) EJECUTORA(S) DEL PP	IMPORTE: \$ 59,104,146.00
RAMO: 17 - INFRAESTRUCTURA	024 - COMITÉ ADMINISTRADOR POBLANO PARA LA CONSTRUCCIÓN DE ESPACIOS EDUCATIVOS	59,104,146.00
INSTITUCIÓN: 024 - COMITÉ ADMINISTRADOR POBLANO PARA LA CONSTRUCCIÓN DE ESPACIOS EDUCATIVOS		
UNIDAD RESPONSABLE: DA3G - COMITÉ ADMINISTRADOR POBLANO PARA LA CONSTRUCCIÓN DE ESPACIOS EDUCATIVOS		
POBLACIÓN OBJETIVO: ESPACIOS EDUCATIVOS DEL SECTOR PÚBLICO DEL ESTADO DE PUEBLA QUE LA SECRETARÍA DE EDUCACIÓN PÚBLICA PRIORIZÓ PARA RECIBIR ATENCIÓN EN MATERIA DE CONSTRUCCIÓN REHABILITACIÓN Y EQUIPAMIENTO		

Alineación

Plan Estatal de Desarrollo 2019 - 2024

PLAN ESTATAL DE DESARROLLO

EJE: 04 DISMINUCIÓN DE LAS DESIGUALDADES

OBJETIVO: 04 REDUCIR LA POBREZA Y LA BRECHA DE DESIGUALDAD SOCIAL, ENTRE LAS PERSONAS Y LAS REGIONES, CON UN ENFOQUE SOSTENIBLE.

ESTRATEGIA: 01 GENERAR LAS CONDICIONES QUE PERMITAN MEJORAR EL BIENESTAR INTEGRAL DE LAS PERSONAS.

LÍNEA DE ACCIÓN: 01 INCREMENTAR EL ACCESO A LA EDUCACIÓN DE NIÑAS, NIÑOS, ADOLESCENTES, JÓVENES Y POBLACIÓN ADULTA EN TODOS LOS NIVELES EDUCATIVOS.

Programas Derivados del Plan Estatal de Desarrollo 2019 - 2024

PROGRAMA SECTORIAL: 09 PROGRAMA SECTORIAL DE EDUCACIÓN

Programas Especiales (Transversales)

PROGRAMA ESPECIAL: 01 PROGRAMA ESPECIAL DE INFRAESTRUCTURA

PROGRAMA ESPECIAL: 02 PROGRAMA ESPECIAL DE PUEBLOS INDÍGENAS

Objetivos, Indicadores y Metas de la MIR

FIN

RESUMEN NARRATIVO	INDICADOR	MEDIOS DE VERIFICACIÓN		SUPUESTO
CONTRIBUIR A MEJORAR LAS CONDICIONES EDUCATIVAS DE NIÑAS, NIÑOS, ADOLESCENTES, JÓVENES Y POBLACIÓN ADULTA EN EL ESTADO MEDIANTE LA ATENCIÓN DE LAS NECESIDADES EN MATERIA DE INFRAESTRUCTURA FÍSICA DE ESPACIOS EDUCATIVOS PÚBLICOS DE NIVEL BÁSICO, MEDIA SUPERIOR Y SUPERIOR.	PROMEDIO DE COBERTURA DE EDUCACIÓN PÚBLICA EN LOS NIVELES DE EDUCACIÓN BÁSICA, MEDIA SUPERIOR Y SUPERIOR.	SECRETARÍA DE EDUCACIÓN PÚBLICA. DIRECCIÓN GENERAL DE PLANEACIÓN, PROGRAMACIÓN Y ESTADÍSTICA EDUCATIVA. ESTADÍSTICA E INDICADORES EDUCATIVOS POR ENTIDAD FEDERATIVA. ESTADÍSTICA EDUCATIVA ANUAL. PUEBLA. ÚLTIMO DATO DISPONIBLE DEL CICLO ESCOLAR EN CURSO. HTTPS://PLANEACION.SEP.GOB.MX/DOC/ESTADISTICA_E_INDICADORES/ESTADISTICA_E_INDICADORES_ENTIDAD_FEDERATIVA/ESTADISTICA_E_INDICADORES_RES_EDUCATIVOS_21PUE.PDF		LOS GOBIERNOS FEDERAL Y ESTATAL ASIGNAN LOS RECURSOS NECESARIOS PARA EL MEJORAMIENTO DE LAS CONDICIONES EDUCATIVAS EN EL ESTADO, ASÍ COMO EL AUMENTO DE LA COBERTURA DE LA EDUCACIÓN PÚBLICA EN LOS NIVELES BÁSICO, MEDIA SUPERIOR Y SUPERIOR.
		TIPO ESTRATÉGICO	DIMENSIÓN EFICACIA	FRECUENCIA ANUAL

PROPÓSITO

RESUMEN NARRATIVO	INDICADOR	MEDIOS DE VERIFICACIÓN		SUPUESTO
ESPACIOS EDUCATIVOS PÚBLICOS QUE PRIORIZA LA SECRETARÍA DE EDUCACIÓN DEL ESTADO CONSTRUÍDOS, REHABILITADOS Y/O EQUIPADOS.	PORCENTAJE DE ESPACIOS EDUCATIVOS PÚBLICOS DEL ESTADO DE PUEBLA CONSTRUÍDOS, REHABILITADOS Y/O EQUIPADOS.	CONCENTRADO ANUAL DE ESPACIOS EDUCATIVOS PÚBLICOS DEL ESTADO DE PUEBLA CONSTRUÍDOS, REHABILITADOS Y/O EQUIPADOS EMITIDO POR EL COMITÉ ADMINISTRADOR POBLANO PARA LA CONSTRUCCIÓN DE ESPACIOS EDUCATIVOS (DISPONIBLE PARA SU CONSULTA)		AUTORIDADES EN MATERIA DE INFRAESTRUCTURA FÍSICA EDUCATIVA DE LA FEDERACIÓN Y DEL ESTADO CELEBRAN CONVENIOS DE COLABORACIÓN PARA LA ATENCIÓN DE LOS ESPACIOS EDUCATIVOS.
		TIPO ESTRATÉGICO	DIMENSIÓN EFICACIA	FRECUENCIA ANUAL



MATRIZ DE INDICADORES PARA RESULTADOS

E078 - ADMINISTRACIÓN DE RECURSOS PARA LA INFRAESTRUCTURA EDUCATIVA

COMPONENTE 1

RESUMEN NARRATIVO	INDICADOR	MEDIOS DE VERIFICACIÓN		SUPUESTO
ESPACIOS EDUCATIVOS PÚBLICOS EN EL ESTADO DE PUEBLA CONSTRUIDOS.	PORCENTAJE DE ESPACIOS EDUCATIVOS PÚBLICOS EN EL ESTADO DE PUEBLA CONSTRUIDOS.	CONCENTRADO SEMESTRAL DE AVANCE DE ESPACIOS EDUCATIVOS PÚBLICOS EN EL ESTADO DE PUEBLA CONSTRUIDOS EMITIDO POR EL COMITÉ ADMINISTRADOR POBLANO PARA LA CONSTRUCCIÓN DE ESPACIOS EDUCATIVOS (DISPONIBLE PARA SU CONSULTA)		EL CONTRATISTA CUMPLE CON EL CONTRATO PARA LA CONSTRUCCIÓN EN TIEMPO Y FORMA.
	TIPO GESTIÓN	DIMENSIÓN EFICACIA	FRECUENCIA SEMESTRAL	META 100.00

COMPONENTE 2

RESUMEN NARRATIVO	INDICADOR	MEDIOS DE VERIFICACIÓN		SUPUESTO
ESPACIOS EDUCATIVOS PÚBLICOS EN EL ESTADO DE PUEBLA REHABILITADOS.	PORCENTAJE DE ESPACIOS EDUCATIVOS PÚBLICOS EN EL ESTADO DE PUEBLA REHABILITADOS.	CONCENTRADO SEMESTRAL DE AVANCE DE ESPACIOS EDUCATIVOS PÚBLICOS EN EL ESTADO DE PUEBLA REHABILITADOS EMITIDO POR EL COMITÉ ADMINISTRADOR POBLANO PARA LA CONSTRUCCIÓN DE ESPACIOS EDUCATIVOS (DISPONIBLE PARA SU CONSULTA)		EL CONTRATISTA CUMPLE CON EL CONTRATO PARA LA REHABILITACIÓN EN TIEMPO Y FORMA.
	TIPO GESTIÓN	DIMENSIÓN EFICACIA	FRECUENCIA SEMESTRAL	META 100.00

COMPONENTE 3

RESUMEN NARRATIVO	INDICADOR	MEDIOS DE VERIFICACIÓN		SUPUESTO
ESPACIOS EDUCATIVOS PÚBLICOS EN EL ESTADO DE PUEBLA EQUIPADOS.	PORCENTAJE DE ESPACIOS EDUCATIVOS PÚBLICOS EN EL ESTADO DE PUEBLA EQUIPADOS.	CONCENTRADO SEMESTRAL DE AVANCE DE ESPACIOS EDUCATIVOS PÚBLICOS EN EL ESTADO DE PUEBLA EQUIPADOS EMITIDO POR EL COMITÉ ADMINISTRADOR POBLANO PARA LA CONSTRUCCIÓN DE ESPACIOS EDUCATIVOS (DISPONIBLE PARA SU CONSULTA)		EL PROVEEDOR CUMPLE EN TIEMPO Y FORMA LA ENTREGA DE MOBILIARIO Y EQUIPO ESCOLAR.
	TIPO GESTIÓN	DIMENSIÓN EFICACIA	FRECUENCIA SEMESTRAL	META 100.00



MATRIZ DE INDICADORES PARA RESULTADOS

E079 - TRANSMISIÓN Y REGULACIÓN DE PREDIOS UBICADOS EN LA RESERVA TERRITORIAL ATLIXCÁYOTL-QUETZALCÓATL

Datos de Identificación del Programa Presupuestario

RESPONSABLE DEL PP	INSTANCIA(S) EJECUTORA(S) DEL PP	IMPORTE : \$ 5,102,155.00
RAMO : 17 - INFRAESTRUCTURA	152 - FIDEICOMISO PÚBLICO PARA LA ADMINISTRACIÓN DE INMUEBLES Y EJECUCIÓN DE OBRAS PÚBLICAS EN LA RESERVA TERRITORIAL ATLIXCÁYOTL-QUETZALCÓATL	5,102,155.00
INSTITUCIÓN : 152 - FIDEICOMISO PÚBLICO PARA LA ADMINISTRACIÓN DE INMUEBLES Y EJECUCIÓN DE OBRAS PÚBLICAS EN LA RESERVA TERRITORIAL ATLIXCÁYOTL-QUETZALCÓATL		
UNIDAD RESPONSABLE : FA3I - FIDEICOMISO PÚBLICO PARA LA ADMINISTRACIÓN DE INMUEBLES Y EJECUCIÓN DE OBRAS PÚBLICAS EN LA RESERVA TERRITORIAL ATLIXCÁYOTL-QUETZALCÓATL		
POBLACIÓN OBJETIVO : PREDIOS UBICADOS EN LA RESERVA TERRITORIAL ATLIXCÁYOTL-QUETZALCÓATL		

Alineación

Plan Estatal de Desarrollo 2019 - 2024

PLAN ESTATAL DE DESARROLLO

EJE: 03 DESARROLLO ECONÓMICO PARA TODAS Y TODOS

OBJETIVO: 03 IMPULSAR EL DESARROLLO ECONÓMICO SOSTENIBLE EN TODAS LAS REGIONES DEL ESTADO, CON UN ENFOQUE DE GÉNERO, IDENTIDAD E INTERSECCIONALIDAD.

ESTRATEGIA: 01 FOMENTAR ENCADENAMIENTOS PRODUCTIVOS Y LA ATRACCIÓN DE INVERSIONES PARA LA GENERACIÓN DE EMPLEOS, EL DESARROLLO INTEGRAL Y REGIONAL.

LÍNEA DE ACCIÓN: 01 FORTALECER LOS MECANISMOS DE ATRACCIÓN DE INVERSIÓN EN EL ESTADO.

Objetivos, Indicadores y Metas de la MIR

FIN

RESUMEN NARRATIVO	INDICADOR	MEDIOS DE VERIFICACIÓN		SUPUESTO
CONTRIBUIR AL ADECUADO DOMINIO Y ADMINISTRACIÓN DE LOS BIENES INMUEBLES DE LA RESERVA TERRITORIAL ATLIXCÁYOTL QUETZALCÓATL MEDIANTE EL OPORTUNO SEGUIMIENTO DE CADA TRÁMITE.	PORCENTAJE DE TRÁMITES DE REGULARIZACIÓN Y TRANSMISIÓN DE BIENES INMUEBLES DE LA RESERVA TERRITORIAL ATLIXCÁYOTL QUETZALCÓATL REALIZADOS.	ACTAS DE SESIÓN DE COMITÉ TÉCNICO PARA LA REGULARIZACIÓN Y TRANSMISIÓN DE LOS BIENES INMUEBLES UBICADOS EN LA RESERVA TERRITORIAL ATLIXCÁYOTL QUETZALCÓATL A RESGUARDO DE LA DIRECCIÓN GENERAL DEL FIDEICOMISO PÚBLICO DE LA RESERVA TERRITORIAL ATLIXCÁYOTL QUETZALCÓATL		EXISTE INTERÉS DE LA POBLACIÓN POR REGULARIZAR ADECUADAMENTE SU PREDIO UBICADO EN LA RESERVA TERRITORIAL ATLIXCÁYOTL QUETZALCÓATL.
	TIPO ESTRATÉGICO	DIMENSIÓN EFICACIA	FRECUENCIA ANUAL	MÉTODO DE CÁLCULO (V1/V2)*100

PROPÓSITO

RESUMEN NARRATIVO	INDICADOR	MEDIOS DE VERIFICACIÓN		SUPUESTO
LOTES O CONSTRUCCIONES CON FINES HABITACIONALES, COMERCIALES Y DE EQUIPAMIENTO PERTENECIENTES A LA RESERVA TERRITORIAL ATLIXCÁYOTL QUETZALCÓATL CUENTAN CON ACCIONES PARA SU DEBIDA REGULARIZACIÓN Y ENAJENACIÓN.	PORCENTAJE DE BIENES INMUEBLES DE LA RESERVA TERRITORIAL ATLIXCÁYOTL QUETZALCÓATL REGULADOS Y ENAJENADOS.	EXPEDIENTE DE BIENES INMUEBLES DE LA RESERVA TERRITORIAL ATLIXCÁYOTL QUETZALCÓATL REGULADOS A RESGUARDO DE LA DIRECCIÓN GENERAL DEL FIDEICOMISO PÚBLICO DE LA RESERVA TERRITORIAL ATLIXCÁYOTL QUETZALCÓATL		EXISTE LA OPORTUNA INTERVENCIÓN DE NOTARIOS Y AUTORIDADES ESTATALES RELACIONADAS CON LA REGULARIZACIÓN Y ENAJENACIÓN DE BIENES INMUEBLES.
	TIPO ESTRATÉGICO	DIMENSIÓN EFICACIA	FRECUENCIA ANUAL	MÉTODO DE CÁLCULO (V1/V2)*100

COMPONENTE 1

RESUMEN NARRATIVO	INDICADOR	MEDIOS DE VERIFICACIÓN		SUPUESTO
INMUEBLES DE LA RESERVA TERRITORIAL ATLIXCÁYOTL QUETZALCÓATL CON ESCRITURACIÓN CONCLUIDA.	PORCENTAJE DE BIENES INMUEBLES DE LA RESERVA TERRITORIAL ATLIXCÁYOTL QUETZALCÓATL ESCRITURADOS.	EXPEDIENTE DE BIENES INMUEBLES DE LA RESERVA TERRITORIAL ATLIXCÁYOTL QUETZALCÓATL CON ESCRITURAS A RESGUARDO DE LA DIRECCIÓN GENERAL DEL FIDEICOMISO PÚBLICO DE LA RESERVA TERRITORIAL ATLIXCÁYOTL QUETZALCÓATL		EXISTEN LAS CONDICIONES ADECUADAS PARA LA ESCRITURACIÓN DE LOS BIENES INMUEBLES.
	TIPO ESTRATÉGICO	DIMENSIÓN EFICACIA	FRECUENCIA ANUAL	MÉTODO DE CÁLCULO (V1/V2)*100



MATRIZ DE INDICADORES PARA RESULTADOS

K002 - INSTRUMENTACIÓN DE PROGRAMAS Y PROYECTOS DE INVERSIÓN PARA EL DESARROLLO DE LAS REGIONES DEL ESTADO

Datos de Identificación del Programa Presupuestario

RESPONSABLE DEL PP	INSTANCIA(S) EJECUTORA(S) DEL PP	IMPORTE: \$ 1,022,376,402.00
RAMO : 17 - INFRAESTRUCTURA	132 - SECRETARÍA DE INFRAESTRUCTURA	1,022,376,402.00
INSTITUCIÓN : 132 - SECRETARÍA DE INFRAESTRUCTURA		
UNIDAD RESPONSABLE : 2000 - SUBSECRETARÍA DE INFRAESTRUCTURA		
POBLACIÓN OBJETIVO : MUNICIPIOS DEL ESTADO DE PUEBLA QUE REQUIEREN DE OBRAS DE INFRAESTRUCTURA MODERNA, INCLUSIVA E INCLUYENTE CON REZAGO SOCIAL ALTO Y MUY ALTO CON POBLACIÓN MAYOR A 15 MIL HABITANTES		

Alineación

Plan Estatal de Desarrollo 2019 - 2024

PLAN ESTATAL DE DESARROLLO

EJE: 03 DESARROLLO ECONÓMICO PARA TODAS Y TODOS

OBJETIVO: 03 IMPULSAR EL DESARROLLO ECONÓMICO SOSTENIBLE EN TODAS LAS REGIONES DEL ESTADO, CON UN ENFOQUE DE GÉNERO, IDENTIDAD E INTERSECCIONALIDAD.

ESTRATEGIA: 01 FOMENTAR ENCADENAMIENTOS PRODUCTIVOS Y LA ATRACCIÓN DE INVERSIONES PARA LA GENERACIÓN DE EMPLEOS, EL DESARROLLO INTEGRAL Y REGIONAL.

LÍNEA DE ACCIÓN: 04 IMPULSAR EL POSICIONAMIENTO DE LOS PRODUCTOS Y SERVICIOS LOCALES EN CADENAS GLOBALES DE VALOR PARA FORTALECER LA ECONOMÍA LOCAL Y REGIONAL, PRIORIZANDO LAS REGIONES INDÍGENAS.

Programas Especiales (Transversales)

- PROGRAMA ESPECIAL : 01 PROGRAMA ESPECIAL DE INFRAESTRUCTURA
- PROGRAMA ESPECIAL : 02 PROGRAMA ESPECIAL DE PUEBLOS INDÍGENAS
- PROGRAMA ESPECIAL : 06 PROGRAMA ESPECIAL DE CUIDADO AMBIENTAL Y ATENCIÓN AL CAMBIO CLIMÁTICO

Objetivos, Indicadores y Metas de la MIR

FIN

RESUMEN NARRATIVO	INDICADOR		MEDIOS DE VERIFICACIÓN		SUPUESTO
CONTRIBUIR A INCREMENTAR LA COMPETITIVIDAD DEL ESTADO MEDIANTE LA DEFINICIÓN E INSTRUMENTACIÓN DE PROYECTOS Y ESTUDIOS DE INFRAESTRUCTURA QUE CONTEMPLAN LA INVERSIÓN EN OBRAS QUE BENEFICIEN A LOS MUNICIPIOS RURAL Y URBANA.	VALOR DEL PIB REAL.		INSTITUTO NACIONAL DE ESTADÍSTICA Y GEOGRAFÍA (INEGI), PRODUCTO INTERNO BRUTO POR ENTIDAD FEDERATIVA. AÑO BASE 2013, FRECUENCIA DE MEDICIÓN ANUAL HTTPS://WWW.INEGI.ORG.MX/APP/TABULADOS/DEFAULT.ASPX?PR=17&VR=6&IN=2&TP=20&WR=1		LAS CONDICIONES SOCIALES Y ECONÓMICAS SON FAVORABLES.
	TIPO ESTRATÉGICO	DIMENSIÓN EFICACIA	FRECUENCIA ANUAL	META 625,244.00	MÉTODO DE CÁLCULO DATO ABSOLUTO

PROPÓSITO

RESUMEN NARRATIVO	INDICADOR		MEDIOS DE VERIFICACIÓN		SUPUESTO
LOS MUNICIPIOS DEL ESTADO DE PUEBLA MEJORAN SU MOVILIDAD POR LA EJECUCIÓN ADECUADA DE ACCIONES DE INFRAESTRUCTURA VIAL QUE INCIDEN EN LA CONECTIVIDAD Y COMPETITIVIDAD DEL ESTADO.	DENSIDAD DE LA RED CARRETERA ATENDIDA.		BASE DE DATOS ADMINISTRATIVOS ELABORADA DE MANERA ANUAL CON INFORMACIÓN DE LA RED CARRETERA ATENDIDA A CARGO Y RESGUARDO DEL DEPARTAMENTO DE CONSERVACIÓN ADSCRITO A LA DIRECCIÓN DE CAMINOS, CARRETERAS, PUENTES Y VIALIDADES URBANAS		LA SITUACIÓN DE LOS MUNICIPIOS DEL ESTADO DE PUEBLA ES FAVORABLE PARA LLEVAR A CABO INFRAESTRUCTURA VIAL QUE INCIDA EN LA CONECTIVIDAD Y COMPETITIVIDAD.
	TIPO ESTRATÉGICO	DIMENSIÓN EFICACIA	FRECUENCIA ANUAL	META 36.14	MÉTODO DE CÁLCULO (V1/V2)*100

COMPONENTE 1

RESUMEN NARRATIVO	INDICADOR		MEDIOS DE VERIFICACIÓN		SUPUESTO
PROYECTOS DE INVERSIÓN DE PARA EL DESARROLLO DE LOS MUNICIPIOS DEL ESTADO EFECTUADOS.	PORCENTAJE DE PROYECTOS DE INVERSIÓN PARA EL DESARROLLO DE LOS MUNICIPIOS DEL ESTADO EFECTUADOS.		REPORTE SEMESTRAL DE PROYECTOS DE INVERSIÓN EFECTUADOS PARA EL DESARROLLO DE LOS MUNICIPIOS DEL ESTADO A CARGO Y RESGUARDO DE LA SUBSECRETARÍA DE INFRAESTRUCTURA		LOS MUNICIPIOS QUE INTEGRAN LAS REGIONES DEL ESTADO PRESENTAN CONDICIONES FAVORABLES PARA EL DESARROLLO DE ESTUDIOS Y PROYECTOS DE INVERSIÓN.
	TIPO GESTIÓN	DIMENSIÓN EFICIENCIA	FRECUENCIA SEMESTRAL	META 100.00	MÉTODO DE CÁLCULO (V1/V2)*100



MATRIZ DE INDICADORES PARA RESULTADOS

K002 - INSTRUMENTACIÓN DE PROGRAMAS Y PROYECTOS DE INVERSIÓN PARA EL DESARROLLO DE LAS REGIONES DEL ESTADO

COMPONENTE 2

RESUMEN NARRATIVO	INDICADOR	MEDIOS DE VERIFICACIÓN		SUPUESTO
OBRAS PARA EL DESARROLLO DE LOS MUNICIPIOS EJECUTADAS.	PORCENTAJE DE OBRAS PARA EL DESARROLLO DE LOS MUNICIPIOS EJECUTADAS.	REPORTE DEL CONJUNTO DE ACTIVIDADES DE MANERA SEMESTRAL REFERENTE A LA EJECUCIÓN DE LAS OBRAS PARA EL DESARROLLO DE LOS MUNICIPIOS REALIZADAS A CARGO Y RESGUARDO DE LA SUBSECRETARÍA DE INFRAESTRUCTURA		EL ESTADO PRESENTA UN AMBIENTE ADECUADO PARA LA EJECUCIÓN DE OBRA PÚBLICA EN BENEFICIO DE LOS MUNICIPIOS.
	TIPO GESTIÓN	DIMENSIÓN EFICIENCIA	FRECUENCIA SEMESTRAL	META 100.00

COMPONENTE 3

RESUMEN NARRATIVO	INDICADOR	MEDIOS DE VERIFICACIÓN		SUPUESTO
MEJORAS A LA RED CARRETERA PARA EL PROGRESO ECONÓMICO DE LOS MUNICIPIOS DEL ESTADO REALIZADAS.	PORCENTAJE DE MEJORAS A LA RED CARRETERA PARA EL PROGRESO ECONÓMICO DE LOS MUNICIPIOS DEL ESTADO REALIZADAS.	REPORTE SEMESTRAL DEL CONJUNTO DE ACTIVIDADES DE MEJORAS A LA RED CARRETERA PARA EL PROGRESO ECONÓMICO DE LOS MUNICIPIOS DEL ESTADO REALIZADOS A CARGO Y RESGUARDO DE LA DIRECCIÓN DE CAMINOS, CARRETERAS, PUENTES Y VIALIDADES URBANAS		EL ESTADO CUENTA CON LOS RECURSOS EN TIEMPO Y FORMA PARA REALIZAR ACCIONES DE INFRAESTRUCTURA DE CONECTIVIDAD.
	TIPO GESTIÓN	DIMENSIÓN EFICIENCIA	FRECUENCIA SEMESTRAL	META 100.00

COMPONENTE 4

RESUMEN NARRATIVO	INDICADOR	MEDIOS DE VERIFICACIÓN		SUPUESTO
CONSERVACIÓN DE LA RED CARRETERA ESTATAL ATENDIDA.	PORCENTAJE DE TRABAJOS DE CONSERVACIÓN DE LA RED CARRETERA ESTATAL ATENDIDA.	REPORTE SEMESTRAL DE LOS TRABAJOS DE CONSERVACIÓN DE LA RED CARRETERA ESTATAL, ATENDIDA A CARGO Y A RESGUARDO DE LA DIRECCIÓN DE CAMINOS, PUENTES Y VIALIDADES URBANAS		LOS MUNICIPIOS DEL ESTADO RECIBEN EN TIEMPO Y FORMA APOYO PARA LA RECONSTRUCCIÓN DE CARRETERAS Y CAMINOS.
	TIPO GESTIÓN	DIMENSIÓN EFICACIA	FRECUENCIA SEMESTRAL	META 100.00



MATRIZ DE INDICADORES PARA RESULTADOS

K003 - PROYECTOS DE INFRAESTRUCTURA SOCIAL DEL SECTOR EDUCATIVO

Datos de Identificación del Programa Presupuestario

RESPONSABLE DEL PP	INSTANCIA(S) EJECUTORA(S) DEL PP	IMPORTE : \$ 1,007,598,885.00
RAMO : 17 - INFRAESTRUCTURA	024 - COMITÉ ADMINISTRADOR POBLANO PARA LA CONSTRUCCIÓN DE ESPACIOS EDUCATIVOS	1,007,598,885.00
INSTITUCIÓN : 024 - COMITÉ ADMINISTRADOR POBLANO PARA LA CONSTRUCCIÓN DE ESPACIOS EDUCATIVOS		
UNIDAD RESPONSABLE : DA3G - COMITÉ ADMINISTRADOR POBLANO PARA LA CONSTRUCCIÓN DE ESPACIOS EDUCATIVOS		
POBLACIÓN OBJETIVO : ESPACIOS EDUCATIVOS PÚBLICOS DEL ESTADO DE PUEBLA DE NIVEL BÁSICO, MEDIO SUPERIOR Y SUPERIOR QUE LA SECRETARÍA DE EDUCACIÓN PÚBLICA ESTATAL PRIORIZÓ, PARA RECIBIR ATENCIÓN POR EL PROGRAMA.		

Alineación

Plan Estatal de Desarrollo 2019 - 2024

PLAN ESTATAL DE DESARROLLO

EJE: 04 DISMINUCIÓN DE LAS DESIGUALDADES

OBJETIVO: 04 REDUCIR LA POBREZA Y LA BRECHA DE DESIGUALDAD SOCIAL, ENTRE LAS PERSONAS Y LAS REGIONES, CON UN ENFOQUE SOSTENIBLE.

ESTRATEGIA: 01 GENERAR LAS CONDICIONES QUE PERMITAN MEJORAR EL BIENESTAR INTEGRAL DE LAS PERSONAS.

LÍNEA DE ACCIÓN: 01 INCREMENTAR EL ACCESO A LA EDUCACIÓN DE NIÑAS, NIÑOS, ADOLESCENTES, JÓVENES Y POBLACIÓN ADULTA EN TODOS LOS NIVELES EDUCATIVOS.

Programas Derivados del Plan Estatal de Desarrollo 2019 - 2024

PROGRAMA SECTORIAL : 09 PROGRAMA SECTORIAL DE EDUCACIÓN

Programas Especiales (Transversales)

PROGRAMA ESPECIAL : 01 PROGRAMA ESPECIAL DE INFRAESTRUCTURA

PROGRAMA ESPECIAL : 02 PROGRAMA ESPECIAL DE PUEBLOS INDÍGENAS

Objetivos, Indicadores y Metas de la MIR

FIN

RESUMEN NARRATIVO	INDICADOR	MEDIOS DE VERIFICACIÓN		SUPUESTO
CONTRIBUIR A MEJORAR LAS CONDICIONES EDUCATIVAS DE NIÑAS, NIÑOS, ADOLESCENTES, JÓVENES Y POBLACIÓN ADULTA EN EL ESTADO MEDIANTE LA ATENCIÓN DE LAS NECESIDADES EN MATERIA DE INFRAESTRUCTURA FÍSICA DE ESPACIOS EDUCATIVOS PÚBLICOS DE NIVEL BÁSICO, MEDIA SUPERIOR Y SUPERIOR.	PROMEDIO DE COBERTURA DE EDUCACIÓN PÚBLICA EN LOS NIVELES DE EDUCACIÓN BÁSICA, MEDIA SUPERIOR Y SUPERIOR.	SECRETARÍA DE EDUCACIÓN PÚBLICA. DIRECCIÓN GENERAL DE PLANEACIÓN, PROGRAMACIÓN Y ESTADÍSTICA EDUCATIVA. ESTADÍSTICA E INDICADORES EDUCATIVOS POR ENTIDAD FEDERATIVA. ESTADÍSTICA EDUCATIVA ANUAL. PUEBLA. ÚLTIMO DATO DISPONIBLE DEL CICLO ESCOLAR EN CURSO. HTTPS://PLANEACION.SEP.GOB.MX/DOC/ESTADISTICA_E_INDICADORES/ESTADISTICA_E_INDICADORES_ENTIDAD_FEDERATIVA/ESTADISTICA_E_INDICADOR_RES_EDUCATIVOS_21PUE.PDF #1		LOS GOBIERNOS FEDERAL Y ESTATAL ASIGNAN LOS RECURSOS NECESARIOS PARA EL MEJORAMIENTO DE LAS CONDICIONES EDUCATIVAS EN EL ESTADO, ASÍ COMO EL AUMENTO DE LA COBERTURA DE LA EDUCACIÓN PÚBLICA EN LOS NIVELES BÁSICO, MEDIA SUPERIOR Y SUPERIOR.
	TIPO ESTRATÉGICO	DIMENSIÓN EFICIENCIA	FRECUENCIA ANUAL META 74.20	MÉTODO DE CÁLCULO DATO ABSOLUTO

PROPÓSITO

RESUMEN NARRATIVO	INDICADOR	MEDIOS DE VERIFICACIÓN		SUPUESTO
ESPACIOS EDUCATIVOS PÚBLICOS DE NIVEL BÁSICO, MEDIO SUPERIOR Y SUPERIOR QUE PRIORIZA LA SECRETARÍA DE EDUCACIÓN DEL ESTADO CONSTRUIDOS, REHABILITADOS Y/O EQUIPADOS.	PORCENTAJE DE ESPACIOS EDUCATIVOS PÚBLICOS DE NIVEL BÁSICO, MEDIO SUPERIOR Y SUPERIOR CONSTRUIDOS, REHABILITADOS Y/O EQUIPADOS.	CONCENTRADO ANUAL DE ESPACIOS EDUCATIVOS PÚBLICOS DE NIVEL BÁSICO, MEDIO SUPERIOR Y SUPERIOR CONSTRUIDOS, REHABILITADOS Y/O EQUIPADOS EMITIDO POR EL COMITÉ ADMINISTRADOR POBLANO PARA LA CONSTRUCCIÓN DE ESPACIOS EDUCATIVOS (DISPONIBLE PARA SU CONSULTA)		LOS ESPACIOS EDUCATIVOS PÚBLICOS SON ATENDIDOS CONFORME A LOS CRITERIOS DE PRIORIZACIÓN ESTABLECIDOS POR LA SECRETARÍA DE EDUCACIÓN.
	TIPO ESTRATÉGICO	DIMENSIÓN EFICACIA	FRECUENCIA ANUAL META 100.00	MÉTODO DE CÁLCULO (V1/V2)*100



MATRIZ DE INDICADORES PARA RESULTADOS

K003 - PROYECTOS DE INFRAESTRUCTURA SOCIAL DEL SECTOR EDUCATIVO

COMPONENTE 1

RESUMEN NARRATIVO	INDICADOR	MEDIOS DE VERIFICACIÓN		SUPUESTO
ESPACIOS EDUCATIVOS PÚBLICOS DE NIVEL BÁSICO Y MEDIA SUPERIOR CONSTRUIDOS Y/O REHABILITADOS.	PORCENTAJE DE ESPACIOS EDUCATIVOS PÚBLICOS DE NIVEL BÁSICO Y MEDIA SUPERIOR CONSTRUIDOS Y/O REHABILITADOS.	CONCENTRADO SEMESTRAL DE AVANCE DE ESPACIOS EDUCATIVOS PÚBLICOS DE NIVEL BÁSICO Y MEDIA SUPERIOR CONSTRUIDOS Y/O REHABILITADOS DEL COMITÉ ADMINISTRADOR POBLANO PARA LA CONSTRUCCIÓN DE ESPACIOS EDUCATIVOS (DISPONIBLE PARA SU CONSULTA)		EL CONTRATISTA RESPONSABLE DE LA EJECUCIÓN DE LA OBRA, CUMPLE CON LO ESTABLECIDO EN EL CONTRATO EN TIEMPO Y FORMA.
	TIPO GESTIÓN	DIMENSIÓN EFICACIA	FRECUENCIA SEMESTRAL	META 100.00

COMPONENTE 2

RESUMEN NARRATIVO	INDICADOR	MEDIOS DE VERIFICACIÓN		SUPUESTO
ESPACIOS EDUCATIVOS PÚBLICOS DE NIVEL BÁSICO Y MEDIA SUPERIOR EQUIPADOS.	PORCENTAJE DE ESPACIOS EDUCATIVOS PÚBLICOS DE NIVEL BÁSICO Y MEDIA SUPERIOR EQUIPADOS.	CONCENTRADO SEMESTRAL DE AVANCE DE ESPACIOS EDUCATIVOS PÚBLICOS DE NIVEL BÁSICO Y MEDIA SUPERIOR EQUIPADOS EMITIDO POR EL COMITÉ ADMINISTRADOR POBLANO PARA LA CONSTRUCCIÓN DE ESPACIOS EDUCATIVOS (DISPONIBLE PARA SU CONSULTA)		EL PROVEEDOR CUMPLE EN TIEMPO Y FORMA LA ENTREGA DE MOBILIARIO Y EQUIPO ESCOLAR.
	TIPO GESTIÓN	DIMENSIÓN EFICACIA	FRECUENCIA SEMESTRAL	META 100.00

COMPONENTE 3

RESUMEN NARRATIVO	INDICADOR	MEDIOS DE VERIFICACIÓN		SUPUESTO
ESPACIOS EDUCATIVOS PÚBLICOS DE NIVEL SUPERIOR CONSTRUIDOS Y/O REHABILITADOS.	PORCENTAJE DE ESPACIOS EDUCATIVOS PÚBLICOS DE NIVEL SUPERIOR CONSTRUIDOS Y/O REHABILITADOS.	CONCENTRADO SEMESTRAL DE AVANCE DE ESPACIOS EDUCATIVOS PÚBLICOS DE NIVEL SUPERIOR CONSTRUIDOS Y/O REHABILITADOS DEL COMITÉ ADMINISTRADOR POBLANO PARA LA CONSTRUCCIÓN DE ESPACIOS EDUCATIVOS (DISPONIBLE PARA SU CONSULTA)		EL CONTRATISTA CUMPLE CON LO ESTABLECIDO EN EL CONTRATO PARA LA CONSTRUCCIÓN Y/O REHABILITACIÓN EN TIEMPO Y FORMA.
	TIPO GESTIÓN	DIMENSIÓN EFICACIA	FRECUENCIA SEMESTRAL	META 100.00

COMPONENTE 4

RESUMEN NARRATIVO	INDICADOR	MEDIOS DE VERIFICACIÓN		SUPUESTO
ESPACIOS EDUCATIVOS PÚBLICOS DE NIVEL SUPERIOR EQUIPADOS.	PORCENTAJE DE ESPACIOS EDUCATIVOS PÚBLICOS DE NIVEL SUPERIOR EQUIPADOS.	CONCENTRADO SEMESTRAL DE AVANCE DE ESPACIOS EDUCATIVOS PÚBLICOS DE NIVEL SUPERIOR EQUIPADOS EMITIDO POR EL COMITÉ ADMINISTRADOR POBLANO PARA LA CONSTRUCCIÓN DE ESPACIOS EDUCATIVOS (DISPONIBLE PARA SU CONSULTA)		EL PROVEEDOR CUMPLE EN TIEMPO Y FORMA LA ENTREGA DE MOBILIARIO Y EQUIPO ESCOLAR.
	TIPO GESTIÓN	DIMENSIÓN EFICACIA	FRECUENCIA SEMESTRAL	META 100.00

MATRIZ DE INDICADORES PARA RESULTADOS

K004 - INFRAESTRUCTURA PARA EL BIENESTAR

Datos de Identificación del Programa Presupuestario

RESPONSABLE DEL PP	INSTANCIA(S) EJECUTORA(S) DEL PP	IMPORTE: \$ 1,610,571,194.00
RAMO: 17 - INFRAESTRUCTURA	132 - SECRETARÍA DE INFRAESTRUCTURA	1,610,571,194.00
INSTITUCIÓN: 132 - SECRETARÍA DE INFRAESTRUCTURA		
UNIDAD RESPONSABLE: 2000 - SUBSECRETARÍA DE INFRAESTRUCTURA		
POBLACIÓN OBJETIVO: MUNICIPIOS DEL ESTADO DE PUEBLA CON POBLACIÓN MAYOR A 5 MIL HABITANTES, QUE PRESENTAN ALTOS ÍNDICES DE MARGINACIÓN		

Alineación

Plan Estatal de Desarrollo 2019 - 2024

PLAN ESTATAL DE DESARROLLO

EJE: 04 DISMINUCIÓN DE LAS DESIGUALDADES

OBJETIVO: 04 REDUCIR LA POBREZA Y LA BRECHA DE DESIGUALDAD SOCIAL, ENTRE LAS PERSONAS Y LAS REGIONES, CON UN ENFOQUE SOSTENIBLE.

ESTRATEGIA: 02 GENERAR ESQUEMAS ORIENTADOS A DISMINUIR LAS BRECHAS DE DESIGUALDAD EN LAS REGIONES DEL ESTADO.

LÍNEA DE ACCIÓN: 03 EMPRENDER ESQUEMAS DE COORDINACIÓN ENTRE LOS TRES NIVELES DE GOBIERNO PARA LOGRAR UN MEJOR DESARROLLO REGIONAL.

Programas Especiales (Transversales)

PROGRAMA ESPECIAL:	01 PROGRAMA ESPECIAL DE INFRAESTRUCTURA
PROGRAMA ESPECIAL:	02 PROGRAMA ESPECIAL DE PUEBLOS INDÍGENAS
PROGRAMA ESPECIAL:	03 PROGRAMA ESPECIAL DE IGUALDAD SUSTANTIVA
PROGRAMA ESPECIAL:	05 PROGRAMA ESPECIAL JUVENTUDES

Objetivos, Indicadores y Metas de la MIR

FIN

RESUMEN NARRATIVO	INDICADOR	MEDIOS DE VERIFICACIÓN		SUPUESTO
CONTRIBUIR A REDUCIR LA MARGINACIÓN EN LOS MUNICIPIOS DEL ESTADO A TRAVÉS DE ACCIONES DE INFRAESTRUCTURA PARA EL DESARROLLO INTEGRAL DE LAS REGIONES QUE PERMITE MEJORAR LA PRODUCTIVIDAD DEL ESTADO DE PUEBLA.	PORCENTAJE DE POBLACIÓN VULNERABLE POR CARENCIAS SOCIALES EN EL ESTADO DE PUEBLA.	CONSEJO NACIONAL DE EVALUACIÓN DE LA POLÍTICA DE DESARROLLO SOCIAL (CONEVAL), MEDICIÓN DE LA POBREZA, FRECUENCIA DE MEDICIÓN BIENAL, HTTPS://WWW.CONEVAL.ORG, MX/COORDINACION/ENTIDADES/PUEBLA/PUBLISHINGIMAGES/POBREZA_2020/POBREZA_2018-2020_PUE.JPG		LAS CONDICIONES ECONÓMICAS, ASÍ COMO LAS CONDICIONES SOCIALES EN EL ESTADO DE PUEBLA SE PRESENTAN ESTABLES Y EN RECUPERACIÓN.
		TIPO ESTRATÉGICO	DIMENSIÓN EFICACIA	FRECUENCIA BIENAL
				MÉTODO DE CÁLCULO DATO ABSOLUTO

PROPÓSITO

RESUMEN NARRATIVO	INDICADOR	MEDIOS DE VERIFICACIÓN		SUPUESTO
LOS MUNICIPIOS DEL ESTADO DE PUEBLA CON ALTOS ÍNDICES DE MARGINACIÓN CUENTAN CON INFRAESTRUCTURA PARA EL DESARROLLO INTEGRAL MEJORADO.	ÍNDICE DE REZAGO SOCIAL.	CONSEJO NACIONAL DE EVALUACIÓN DE LA POLÍTICA DE DESARROLLO SOCIAL (CONEVAL), ÍNDICE DE REZAGO SOCIAL, FRECUENCIA DE MEDICIÓN QUINQUENAL. HTTPS://WWW.CONEVAL.ORG, MX/MEDICION/IRS/PAGINAS/INDICE_DE_REZAGO_SOCIAL_2020_ANEXOS.ASPX		LOS MUNICIPIOS DEL ESTADO DE PUEBLA ENTREGAN PROYECTOS CON CONDICIONES FAVORABLES PARA EL DESARROLLO DE OBRAS DE IMPACTO SOCIAL.
		TIPO ESTRATÉGICO	DIMENSIÓN EFICACIA	FRECUENCIA QUINQUENAL
				MÉTODO DE CÁLCULO DATO ABSOLUTO



MATRIZ DE INDICADORES PARA RESULTADOS

K004 - INFRAESTRUCTURA PARA EL BIENESTAR

COMPONENTE 1

RESUMEN NARRATIVO	INDICADOR	MEDIOS DE VERIFICACIÓN		SUPUESTO
INFRAESTRUCTURA PARA LA URBANIZACIÓN EN ZONAS DE ATENCIÓN PRIORITARIA MEJORADA (FISE).	PORCENTAJE DE INFRAESTRUCTURA PARA LA URBANIZACIÓN EN ZONAS DE ATENCIÓN PRIORITARIA MEJORADA (FISE).	BASE DE DATOS ELABORADA SEMESTRALMENTE DE LOS DATOS ESTADÍSTICOS DE INFRAESTRUCTURA PARA LA URBANIZACIÓN EN ZONAS DE ATENCIÓN PRIORITARIA MEJORADA, A CARGO Y RESGUARDO DE LA SUBSECRETARÍA DE INFRAESTRUCTURA		LAS CONDICIONES SOCIALES Y ECONÓMICAS SON FAVORABLES.
	TIPO GESTIÓN	DIMENSIÓN EFICIENCIA	FRECUENCIA SEMESTRAL	META 100.00

COMPONENTE 2

RESUMEN NARRATIVO	INDICADOR	MEDIOS DE VERIFICACIÓN		SUPUESTO
OBRAS PÚBLICAS PARA LA PROMOCIÓN DEL DESARROLLO SOCIAL Y EL BIENESTAR DE LOS MUNICIPIOS INSTRUMENTADAS.	PORCENTAJE DE OBRAS PÚBLICAS PARA LA PROMOCIÓN DEL DESARROLLO SOCIAL Y EL BIENESTAR DE LOS MUNICIPIOS INSTRUMENTADAS.	BASE DE DATOS ESTADÍSTICOS ELABORADOS DE MANERA SEMESTRAL DE LAS OBRAS PÚBLICAS PARA LA PROMOCIÓN DEL DESARROLLO SOCIAL Y EL BIENESTAR DE LOS MUNICIPIOS INSTRUMENTADAS A CARGO Y RESGUARDO DE LA SUBSECRETARÍA DE INFRAESTRUCTURA		EL ESTADO DE PUEBLA PRESENTA SITUACIONES ECONÓMICAS, ASÍ COMO SOCIALES PROPICIAS Y ESTABLES PARA LA EJECUCIÓN DE INFRAESTRUCTURA DE OBRAS DE DESARROLLO SOCIAL.
	TIPO GESTIÓN	DIMENSIÓN EFICIENCIA	FRECUENCIA SEMESTRAL	META 100.00



MATRIZ DE INDICADORES PARA RESULTADOS

K010 - INFRAESTRUCTURA PARA EL FORTALECIMIENTO DE LA SEGURIDAD Y PROCURACIÓN DE JUSTICIA EN EL ESTADO

Datos de Identificación del Programa Presupuestario

RESPONSABLE DEL PP	INSTANCIA(S) EJECUTORA(S) DEL PP	IMPORTE : \$ 613,401,013.00
RAMO : 17 - INFRAESTRUCTURA	132 - SECRETARÍA DE INFRAESTRUCTURA	613,401,013.00
INSTITUCIÓN : 132 - SECRETARÍA DE INFRAESTRUCTURA		
UNIDAD RESPONSABLE : 2004 - DIRECCIÓN DE INFRAESTRUCTURA DE SEGURIDAD PÚBLICA		
POBLACIÓN OBJETIVO : MUNICIPIOS DEL ESTADO DE PUEBLA CON POBLACIÓN MAYOR A 30 MIL HABITANTES, QUE PRESENTAN ALTO Y MEDIO ÍNDICE DE INCIDENCIA DELICTIVA.		

Alineación

Plan Estatal de Desarrollo 2019 - 2024

PLAN ESTATAL DE DESARROLLO

EJE: 01 SEGURIDAD PÚBLICA, JUSTICIA Y ESTADO DE DERECHO

OBJETIVO: 01 MEJORAR LAS CONDICIONES DE SEGURIDAD PÚBLICA, GOBERNABILIDAD, LEGALIDAD, JUSTICIA Y CERTEZA JURÍDICA DE LA POBLACIÓN DEL ESTADO DE PUEBLA.

ESTRATEGIA: 03 MEJORAR LAS CAPACIDADES Y COMPETENCIAS INSTITUCIONALES PARA ALCANZAR UN ENTORNO DE JUSTICIA Y PAZ SOCIAL.

LÍNEA DE ACCIÓN: 02 INCREMENTAR LA PRESENCIA INSTITUCIONAL EN MATERIA DE GOBERNABILIDAD, SEGURIDAD PÚBLICA Y PROCURACIÓN DE JUSTICIA EN LAS REGIONES DEL ESTADO.

Programas Especiales (Transversales)

PROGRAMA ESPECIAL : 01 PROGRAMA ESPECIAL DE INFRAESTRUCTURA

Objetivos, Indicadores y Metas de la MIR

FIN

RESUMEN NARRATIVO	INDICADOR	MEDIOS DE VERIFICACIÓN		SUPUESTO
CONTRIBUIR A LA MEJORA DE LAS CONDICIONES DE PAZ, SEGURIDAD Y JUSTICIA EN LAS REGIONES DEL ESTADO DE PUEBLA A TRAVÉS DEL FORTALECIMIENTO DE LOS SISTEMAS DE INFRAESTRUCTURA Y EQUIPAMIENTO EN LA MATERIA.	POSICIÓN DEL ESTADO DE PUEBLA RESPECTO AL ÍNDICE DE PAZ MÉXICO.	ÍNDICE DE PAZ DE MÉXICO/ VISION OF HUMANITY HTTPS://WWW.VISIONOFHUMANITY.ORG/RESOURCES/ HTTPS://WWW.INDICEDEPAZMEXICO.ORG/		SE CUENTA CON LOS RECURSOS FINANCIEROS PARA MANTENER LA INFRAESTRUCTURA DE SEGURIDAD PÚBLICA EN LOS MUNICIPIOS DEL ESTADO Y MEJORAR LAS CONDICIONES DE JUSTICIA.
	TIPO ESTRATÉGICO	DIMENSIÓN EFICACIA	FRECUENCIA ANUAL	META 7.00

PROPÓSITO

RESUMEN NARRATIVO	INDICADOR	MEDIOS DE VERIFICACIÓN		SUPUESTO
LOS MUNICIPIOS DEL ESTADO DE PUEBLA FORTALECEN LA INFRAESTRUCTURA Y EQUIPAMIENTO EN LAS INSTITUCIONES DE SEGURIDAD PÚBLICA DE LA ADMINISTRACIÓN ESTATAL PARA EL DESARROLLO Y CONSOLIDACIÓN DE SUS FUNCIONES Y EL ACCESO A LA PROCURACIÓN E IMPARTICIÓN DE JUSTICIA.	INFRAESTRUCTURA PARA EL FORTALECIMIENTO DE LA SEGURIDAD Y JUSTICIA.	CENSO NACIONAL DE GOBIERNO, SEGURIDAD PÚBLICA Y SISTEMA PENITENCIARIO ESTATALES. TABULADOS BÁSICOS HTTPS://WWW.INEGI.ORG.MX/PROGRAMAS/CNGSPSE/2020/#TABULADOS		SE CUENTA CON LA INFRAESTRUCTURA ADECUADA PARA EL EJERCICIO DE LA FUNCIÓN DE SEGURIDAD PÚBLICA EN LOS MUNICIPIOS DEL ESTADO.
	TIPO ESTRATÉGICO	DIMENSIÓN EFICACIA	FRECUENCIA ANUAL	META 434.00

COMPONENTE 1

RESUMEN NARRATIVO	INDICADOR	MEDIOS DE VERIFICACIÓN		SUPUESTO
PROYECTOS DE INFRAESTRUCTURA PARA EL FORTALECIMIENTO DE LA SEGURIDAD PÚBLICA IMPLEMENTADOS.	PORCENTAJE DE PROYECTOS DE INFRAESTRUCTURA PARA EL FORTALECIMIENTO DE LA SEGURIDAD PÚBLICA IMPLEMENTADOS.	CARPETA DE EXPEDIENTES DE OBRA Y BASE DE DATOS SEMESTRAL A CARGO Y RESGUARDO DE LA DIRECCIÓN DE INFRAESTRUCTURA DE SEGURIDAD PÚBLICA		LOS MUNICIPIOS DEL ESTADO DE PUEBLA CUENTAN CON LOS RECURSOS EN TIEMPO Y FORMA PARA EL DESARROLLO DE INFRAESTRUCTURA EN MATERIA DE SEGURIDAD.
	TIPO GESTIÓN	DIMENSIÓN EFICIENCIA	FRECUENCIA SEMESTRAL	META 100.00



MATRIZ DE INDICADORES PARA RESULTADOS

K010 - INFRAESTRUCTURA PARA EL FORTALECIMIENTO DE LA SEGURIDAD Y PROCURACIÓN DE JUSTICIA EN EL ESTADO

COMPONENTE 2

RESUMEN NARRATIVO	INDICADOR		MEDIOS DE VERIFICACIÓN		SUPUESTO
SEGUIMIENTO A LA EJECUCIÓN DE OBRAS PARA EL FORTALECIMIENTO DE INFRAESTRUCTURA DE SEGURIDAD PÚBLICA REALIZADOS.	PORCENTAJE ACCIONES DE SEGUIMIENTO A LA EJECUCIÓN DE OBRAS PARA EL FORTALECIMIENTO DE INFRAESTRUCTURA DE SEGURIDAD PÚBLICA REALIZADOS.		DOCUMENTOS DE TRABAJO DE LAS ACCIONES QUE SE DESARROLLAN PARA LA EJECUCIÓN DE OBRA PÚBLICA Y BASE DE DATOS A CARGO Y A RESGUARDO DE LA DIRECCIÓN DE INFRAESTRUCTURA DE SEGURIDAD PÚBLICA		SE CUENTA CON LOS PROYECTOS DE INFRAESTRUCTURA EN MATERIA DE SEGURIDAD PÚBLICA PARA LA EJECUCIÓN DE LAS OBRAS PÚBLICAS EN LOS MUNICIPIOS DEL ESTADO.
	TIPO GESTIÓN	DIMENSIÓN EFICIENCIA	FRECUENCIA SEMESTRAL	META 100.00	MÉTODO DE CÁLCULO (V1/V2)*100



MATRIZ DE INDICADORES PARA RESULTADOS

K011 - FORTALECIMIENTO DE LA GESTIÓN GUBERNAMENTAL Y SERVICIOS PÚBLICOS A TRAVÉS DE LA INFRAESTRUCTURA

Datos de Identificación del Programa Presupuestario

RESPONSABLE DEL PP	INSTANCIA(S) EJECUTORA(S) DEL PP	IMPORTE: \$ 471,365,663.00
RAMO: 17 - INFRAESTRUCTURA	132 - SECRETARÍA DE INFRAESTRUCTURA	471,365,663.00
INSTITUCIÓN: 132 - SECRETARÍA DE INFRAESTRUCTURA		
UNIDAD RESPONSABLE: 1001 - DIRECCIÓN DE PLANEACIÓN		
POBLACIÓN OBJETIVO: MUNICIPIOS DEL ESTADO DE PUEBLA CON POBLACIÓN MAYOR A 20 MIL HABITANTES QUE CARECEN DE INFRAESTRUCTURA GUBERNAMENTAL DE SERVICIOS PÚBLICOS.		

Alineación

Plan Estatal de Desarrollo 2019 - 2024

PLAN ESTATAL DE DESARROLLO

EJE: 05 GOBIERNO DEMOCRÁTICO, INNOVADOR Y TRANSPARENTE

OBJETIVO: 05 CONTRIBUIR A UN GOBIERNO ABIERTO QUE GARANTICE EL COMBATE A LA CORRUPCIÓN Y LA EFICIENCIA EN LA GESTIÓN GUBERNAMENTAL, CON PERSPECTIVA DE GÉNERO E INTERSECCIONALIDAD.

ESTRATEGIA: 01 INSTRUMENTAR UN MODELO DE GOBIERNO DIGITAL, TRANSPARENTE E INNOVADOR EN BENEFICIO DE LA CIUDADANÍA PARA INCREMENTAR LA EFICIENCIA GUBERNAMENTAL.

LÍNEA DE ACCIÓN: 02 SIMPLIFICAR LOS TRÁMITES Y SERVICIOS ESTATALES A TRAVÉS DE LA REDUCCIÓN DE TIEMPOS, COSTOS Y REQUISITOS.

Programas Especiales (Transversales)

PROGRAMA ESPECIAL: 01 PROGRAMA ESPECIAL DE INFRAESTRUCTURA

PROGRAMA ESPECIAL: 03 PROGRAMA ESPECIAL DE IGUALDAD SUSTANTIVA

Objetivos, Indicadores y Metas de la MIR

FIN

RESUMEN NARRATIVO	INDICADOR	MEDIOS DE VERIFICACIÓN		SUPUESTO
CONTRIBUIR A FORTALECER EL DESEMPEÑO GUBERNAMENTAL MEDIANTE LA ATENCIÓN DE LAS INSTITUCIONES DE LA ADMINISTRACIÓN PÚBLICA ESTATAL QUE REQUIEREN DE ESPACIOS ADECUADOS PARA EL DESARROLLO DE SUS FUNCIONES A TRAVÉS DE ACCIONES DE INFRAESTRUCTURA PARA EL FORTALECIMIENTO GUBERNAMENTAL Y DE PRESTACIÓN DE SERVICIOS PÚBLICOS.	PORCENTAJE DE SATISFACCIÓN DE LA POBLACIÓN DEL ESTADO CON EL TIEMPO DESTINADO A REALIZAR PAGOS, TRÁMITES O SOLICITUDES DE SERVICIOS.	PRESENTACIÓN DE RESULTADOS DE LA ENCUESTA NACIONAL DE CALIDAD E IMPACTO GUBERNAMENTAL (ENCIG) 2023. PUEBLA. APARTADO: EXPERIENCIAS CON PAGOS TRÁMITES Y SOLICITUDES DE SERVICIOS PÚBLICOS. ELABORADA Y PUBLICADA DE MANERA BIANUAL POR EL INSTITUTO NACIONAL DE ESTADÍSTICA Y GEOGRAFÍA (INEGI), DISPONIBLE PARA SU CONSULTA DIGITAL EN: WWW.INEGI.ORG.MX/PROGRAMAS/ENCIG		LAS INSTITUCIONES DE LA ADMINISTRACIÓN PÚBLICA QUE OPERAN EN LOS MUNICIPIOS DEL ESTADO LLEVAN A CABO SUS FUNCIONES Y BRINDAN ATENCIÓN Y SERVICIOS DE MANERA PRESENCIAL EN INSTALACIONES FÍSICAS.
	TIPO ESTRATÉGICO	DIMENSIÓN EFICIENCIA	FRECUENCIA BIENAL	MÉTODO DE CÁLCULO DATO ABSOLUTO
			META 76.20	

PROPÓSITO

RESUMEN NARRATIVO	INDICADOR	MEDIOS DE VERIFICACIÓN		SUPUESTO
INSTITUCIONES DE LA ADMINISTRACIÓN PÚBLICA EN LOS MUNICIPIOS QUE REQUIEREN MEJORAS EN LOS ESPACIOS FÍSICOS DONDE DESEMPEÑAN ATRIBUCIONES DE GESTIÓN Y PRESTACIÓN DE SERVICIOS, SE BENEFICIAN CON ACCIONES DE INFRAESTRUCTURA PARA EL FORTALECIMIENTO GUBERNAMENTAL.	EJE: 5 GOBIERNO DEMOCRÁTICO, INNOVADOR Y TRANSPARENTE; INDICADOR: 3 VALOR PROMEDIO DEL ÍNDICE DE GOBIERNO ABIERTO DE LA MÉTRICA DE GOBIERNO ABIERTO.	PUBLICACIÓN DE RESULTADOS DE LOS INDICADORES DEL PLAN ESTATAL DE DESARROLLO. EJE ESPECIAL - INDICADOR 3. ACTUALIZADO DE MANERA BIENAL POR LA SECRETARÍA DE PLANEACIÓN Y FINANZAS EN EL SISTEMA DE INFORMACIÓN PARA EL SEGUIMIENTO A LA PLANEACIÓN Y EVALUACIÓN DEL DESARROLLO DEL ESTADO DE PUEBLA (SPED) CON INFORMACIÓN DEL INSTITUTO NACIONAL DE TRANSPARENCIA, ACCESO A LA INFORMACIÓN Y PROTECCIÓN DE DATOS PERSONALES (INAI), DISPONIBLE PARA SU CONSULTA EN: SPED.PUEBLA.GOB.MX/SECCIONES_PED/EJES.PHP		LOS ESPACIOS FÍSICOS EN LOS QUE OPERAN LAS INSTITUCIONES DE LA ADMINISTRACIÓN PÚBLICA Y QUE SE ENCUENTRAN EN CONDICIONES DESFAVORABLES CUENTAN CON LA ACREDITACIÓN DE PROPIEDAD PARA SU INTERVENCIÓN.
	TIPO ESTRATÉGICO	DIMENSIÓN EFICACIA	FRECUENCIA BIENAL	MÉTODO DE CÁLCULO DATO ABSOLUTO
			META 0.56	



MATRIZ DE INDICADORES PARA RESULTADOS

K011 - FORTALECIMIENTO DE LA GESTIÓN GUBERNAMENTAL Y SERVICIOS PÚBLICOS A TRAVÉS DE LA INFRAESTRUCTURA

COMPONENTE 1

RESUMEN NARRATIVO	INDICADOR	MEDIOS DE VERIFICACIÓN		SUPUESTO
PROGRAMA ANUAL DE INVERSIÓN QUE INCLUYE OBRAS PÚBLICAS Y/O SERVICIOS RELACIONADOS CON LAS MISMAS PARA EL FORTALECIMIENTO DE INFRAESTRUCTURA GUBERNAMENTAL Y DE SERVICIOS PÚBLICOS DEFINIDO.	PORCENTAJE DE PROYECTOS EN MATERIA DE INFRAESTRUCTURA GUBERNAMENTAL Y DE SERVICIOS DEFINIDOS EN EL PROGRAMA ANUAL DE INVERSIÓN 2023.	REPORTE: PROGRAMA ANUAL DE INVERSIÓN 2023. INTEGRADO Y ACTUALIZADO POR LA DIRECCIÓN DE PLANEACIÓN CON INFORMACIÓN DE LAS ÁREAS TÉCNICAS DE LA SECRETARÍA DE INFRAESTRUCTURA DISPONIBLE PARA CONSULTA FÍSICA EN LAS INSTALACIONES DE LA DEPENDENCIA		EN LA PLANEACIÓN ESTATAL Y MUNICIPAL PARA EL DESARROLLO SE IDENTIFICA COMO OBJETIVO EL FORTALECIMIENTO GUBERNAMENTAL Y DE SERVICIOS PARA ELABORAR PROGRAMAS DE OBRA CONFORME AL ARTÍCULO 17 DE LA LEY DE OBRA PÚBLICA Y SERVICIOS RELACIONADOS CON LA MISMA PARA EL ESTADO DE PUEBLA.
	TIPO GESTIÓN	DIMENSIÓN EFICIENCIA	FRECUENCIA ANUAL	META 5.00

COMPONENTE 2

RESUMEN NARRATIVO	INDICADOR	MEDIOS DE VERIFICACIÓN		SUPUESTO
SOLICITUDES DE VALIDACIÓN DE EXPEDIENTES EN MATERIA DE INFRAESTRUCTURA GUBERNAMENTAL Y DE PRESTACIÓN DE SERVICIOS PÚBLICOS ATENDIDAS.	PORCENTAJE DE SOLICITUDES DE VALIDACIÓN DE EXPEDIENTES EN MATERIA DE INFRAESTRUCTURA GUBERNAMENTAL Y DE PRESTACIÓN DE SERVICIOS PÚBLICOS ATENDIDAS EN 2023.	INFORME DE VALIDACIONES 2023. ELABORADO DE MANERA ANUAL POR LA DIRECCIÓN DE PROYECTOS ESTRATÉGICOS CON INFORMACIÓN DE LAS SOLICITUDES RECIBIDAS, A RESGUARDO DE LA MISMA, DISPONIBLE PARA SU CONSULTA FÍSICA EN LAS INSTALACIONES DE LA DEPENDENCIA		LAS INSTITUCIONES DE LA ADMINISTRACIÓN PÚBLICA QUE OPERAN EN EL ESTADO DE PUEBLA REMITEN A TRAVÉS DE LOS MUNICIPIOS O POR SÍ MISMAS SOLICITUDES DE VALIDACIÓN DE OBRAS EN MATERIA DE INFRAESTRUCTURA GUBERNAMENTAL Y SERVICIOS.
	TIPO GESTIÓN	DIMENSIÓN EFICACIA	FRECUENCIA ANUAL	META 75.86

COMPONENTE 3

RESUMEN NARRATIVO	INDICADOR	MEDIOS DE VERIFICACIÓN		SUPUESTO
TRÁMITES PARA LA INSTRUMENTACIÓN DE OBRAS PÚBLICAS Y SERVICIOS RELACIONADAS CON LAS MISMAS PARA EL FORTALECIMIENTO DE LA INFRAESTRUCTURA GUBERNAMENTAL Y DE SERVICIOS PÚBLICOS REALIZADOS.	PORCENTAJE DE TRÁMITES PARA LA INSTRUMENTACIÓN DE OBRAS PÚBLICAS Y SERVICIOS RELACIONADAS CON LAS MISMAS PARA EL FORTALECIMIENTO DE LA INFRAESTRUCTURA GUBERNAMENTAL Y DE SERVICIOS PÚBLICOS REALIZADAS DURANTE 2023.	INFORME DE TRÁMITES PARA INFRAESTRUCTURA GUBERNAMENTAL Y DE SERVICIOS 2023. ELABORADO DE MANERA SEMESTRAL POR LA DIRECCIÓN DE PLANEACIÓN CON INFORMACIÓN DE LAS ÁREAS TÉCNICAS. DISPONIBLE PARA SU CONSULTA EN LAS INSTALACIONES DE LA DEPENDENCIA		SE MANTIENE LA ATRIBUCIÓN DE LA DEPENDENCIA DE LLEVAR A CABO LA EJECUCIÓN POR SÍ MISMA O A TRAVÉS DE TERCEROS DE TODA LA OBRA PÚBLICA DEL ESTADO.
	TIPO GESTIÓN	DIMENSIÓN EFICACIA	FRECUENCIA SEMESTRAL	META 75.00

MATRIZ DE INDICADORES PARA RESULTADOS

K012 - INFRAESTRUCTURA DE AGUA POTABLE, DRENAJE Y TRATAMIENTO

Datos de Identificación del Programa Presupuestario

RESPONSABLE DEL PP	INSTANCIA(S) EJECUTORA(S) DEL PP	IMPORTE : \$ 634,724,702.00
RAMO : 17 - INFRAESTRUCTURA	020 - COMISIÓN ESTATAL DE AGUA Y SANEAMIENTO DEL ESTADO DE PUEBLA	634,724,702.00
INSTITUCIÓN : 020 - COMISIÓN ESTATAL DE AGUA Y SANEAMIENTO DEL ESTADO DE PUEBLA		
UNIDAD RESPONSABLE : DA3H - COMISIÓN ESTATAL DE AGUA Y SANEAMIENTO DEL ESTADO DE PUEBLA		
POBLACIÓN OBJETIVO : HABITANTES DEL ESTADO DE PUEBLA CON FALTA DE ACCESO A LOS SERVICIOS BÁSICOS DE INFRAESTRUCTURA HIDRAULICA EN LA VIVIENDA.		

Alineación

Plan Estatal de Desarrollo 2019 - 2024

PLAN ESTATAL DE DESARROLLO

EJE: 04 DISMINUCIÓN DE LAS DESIGUALDADES

OBJETIVO: 04 REDUCIR LA POBREZA Y LA BRECHA DE DESIGUALDAD SOCIAL, ENTRE LAS PERSONAS Y LAS REGIONES, CON UN ENFOQUE SOSTENIBLE.

ESTRATEGIA: 01 GENERAR LAS CONDICIONES QUE PERMITAN MEJORAR EL BIENESTAR INTEGRAL DE LAS PERSONAS.

LÍNEA DE ACCIÓN: 05 MEJORAR EL ACCESO Y LA COBERTURA DE LOS SERVICIOS BÁSICOS EN LA VIVIENDA CON ENFOQUE DE PERTINENCIA CULTURAL EN LAS REGIONES DEL ESTADO.

ESTRATEGIA: 02 GENERAR ESQUEMAS ORIENTADOS A DISMINUIR LAS BRECHAS DE DESIGUALDAD EN LAS REGIONES DEL ESTADO.

LÍNEA DE ACCIÓN: 01 IMPULSAR ACCIONES ORIENTADAS A DISMINUIR LAS CARENCIAS SOCIALES CON CRITERIOS DE CALIDAD, ACCESIBILIDAD Y DISPONIBILIDAD EN LAS REGIONES DEL ESTADO.

Programas Derivados del Plan Estatal de Desarrollo 2019 - 2024

PROGRAMA INSTITUCIONAL : 05 PROGRAMA INSTITUCIONAL DE LA COMISIÓN ESTATAL DE AGUA Y SANEAMIENTO DEL ESTADO DE PUEBLA

Programas Especiales (Transversales)

PROGRAMA ESPECIAL : 01 PROGRAMA ESPECIAL DE INFRAESTRUCTURA

PROGRAMA ESPECIAL : 03 PROGRAMA ESPECIAL DE IGUALDAD SUSTANTIVA

Objetivos, Indicadores y Metas de la MIR

FIN

RESUMEN NARRATIVO	INDICADOR	MEDIOS DE VERIFICACIÓN		SUPUESTO
CONTRIBUIR EN EL ACCESO DE LOS SERVICIOS BÁSICOS EN LA VIVIENDA A LOS HABITANTES DEL ESTADO DE PUEBLA CON CARENCIA SOCIAL MEDIANTE EL INCREMENTO DE COBERTURA DE AGUA POTABLE, DRENAJE Y SANEAMIENTO A TRAVÉS DE LA CONSTRUCCIÓN, AMPLIACIÓN Y MEJORAMIENTO DE INFRAESTRUCTURA HIDRÁULICA.	PORCENTAJE DE CARENCIA SOCIAL POR ACCESO A LOS SERVICIOS BÁSICOS EN LA VIVIENDA EN EL ESTADO DE PUEBLA.	ANEXO ESTADÍSTICO DE POBREZA PUBLICADO POR EL CONSEJO NACIONAL DE EVALUACIÓN DE LA POLÍTICA DE DESARROLLO SOCIAL (CONEVAL): HTTPS://WWW.CONEVAL.ORG.MX/MEDICION/MP/PAGINAS/AE_POBREZA_2020.ASPX ANEXO ESTADÍSTICO CUADRO 5, CARENCIA POR ACCESO A LOS SERVICIOS BÁSICOS EN LA VIVIENDA		LOS TRES ÓRDENES DE GOBIERNO Y DIFERENTES DEPENDENCIAS Y ENTIDADES REALIZAN ACCIONES PERTINENTES PARA DISMINUIR CARENCIAS POR SERVICIOS BÁSICOS A LA VIVIENDA.
	TIPO ESTRATÉGICO	DIMENSIÓN EFICACIA	FRECUENCIA BIENAL	META 26.20

PROPÓSITO

RESUMEN NARRATIVO	INDICADOR	MEDIOS DE VERIFICACIÓN		SUPUESTO
LOS HABITANTES DEL ESTADO DE PUEBLA CON CARENCIA SOCIAL AMPLIAN LAS COBERTURAS DE INFRAESTRUCTURA DE LOS SERVICIOS DE AGUA POTABLE Y ALCANTARILLADO EN LA VIVIENDA PARA EL MEJORAMIENTO Y/O AMPLIACIÓN DE LOS SERVICIOS.	PORCENTAJE DE COBERTURA DE LOS SERVICIOS DE AGUA POTABLE, ALCANTARILLADO Y SANEAMIENTO.	SITUACIÓN DEL SUBSECTOR AGUA POTABLE, DRENAJE Y SANEAMIENTO PUBLICADO POR LA COMISIÓN NACIONAL DEL AGUA (CONAGUA) DE ACUERDO A LOS DATOS MANEJADOS EN EL CAPÍTULO 2 Y 3 EN EL CUADRO 2.1 Y 3.7 PARA LOS DATOS DEL ESTADO DE PUEBLA: HTTPS://WWW.GOB.MX/CMS/UPLOADS/ATTACHMENT/FILE/702445/SGAPDS-2-21-A_COMPRESSED.PDF		LOS TRES ÓRDENES DE GOBIERNO TRABAJAN DE MANERA COORDINADA PARA AMPLIAR Y SOSTENER LA COBERTURA DE LOS SERVICIOS DE AGUA POTABLE, ALCANTARILLADO Y SANEAMIENTO.
	TIPO ESTRATÉGICO	DIMENSIÓN EFICIENCIA	FRECUENCIA ANUAL	META 95.25



MATRIZ DE INDICADORES PARA RESULTADOS

K012 - INFRAESTRUCTURA DE AGUA POTABLE, DRENAJE Y TRATAMIENTO

COMPONENTE 1

RESUMEN NARRATIVO	INDICADOR	MEDIOS DE VERIFICACIÓN		SUPUESTO	
OBRAS DE AGUA POTABLE Y ALCANTARILLADO CONSTRUIDAS.	PORCENTAJE DE OBRAS DE AGUA POTABLE Y ALCANTARILLADO CONSTRUIDAS.	CIERRE DEL EJERCICIO ANUAL CORRESPONDIENTE GENERADO POR LA DIRECCIÓN DE CONSTRUCCIÓN Y SUPERVISIÓN DE LA COMISIÓN		SE LICITAN Y CONTRATAN LAS ACCIONES EN TIEMPO PARA CONCLUIRSE EN EL EJERCICIO FISCAL CORRESPONDIENTE, SE PRESENTAN CONDICIONES DE TIPO SOCIAL ADECUADAS DURANTE EL PROCESO DE EJECUCIÓN.	
	TIPO	DIMENSIÓN	FRECUENCIA	META	MÉTODO DE CÁLCULO
	GESTIÓN	EFICACIA	ANUAL	100.00	$(V1/V2)*100$

COMPONENTE 2

RESUMEN NARRATIVO	INDICADOR	MEDIOS DE VERIFICACIÓN		SUPUESTO	
SISTEMAS Y/O LÍNEAS DE AGUA POTABLE Y ALCANTARILLADO REHABILITADAS.	PORCENTAJE DE OBRAS DE AGUA POTABLE Y ALCANTARILLADO REHABILITADAS.	CIERRE DEL EJERCICIO ANUAL CORRESPONDIENTE GENERADO POR LA DIRECCIÓN DE CONSTRUCCIÓN Y SUPERVISIÓN DE LA COMISIÓN		SE LICITAN Y CONTRATAN LAS ACCIONES EN TIEMPO PARA CONCLUIRSE EN EL EJERCICIO FISCAL CORRESPONDIENTE, SE PRESENTAN CONDICIONES DE TIPO SOCIAL ADECUADAS DURANTE EL PROCESO DE EJECUCIÓN.	
	TIPO	DIMENSIÓN	FRECUENCIA	META	MÉTODO DE CÁLCULO
	GESTIÓN	EFICACIA	ANUAL	100.00	$(V1/V2)*100$

COMPONENTE 3

RESUMEN NARRATIVO	INDICADOR	MEDIOS DE VERIFICACIÓN		SUPUESTO	
OBRAS DE SANEAMIENTO DE AGUAS RESIDUALES REALIZADAS.	PORCENTAJE DE OBRAS DE SANEAMIENTO DE AGUAS RESIDUALES CONSTRUIDAS.	CIERRE DEL EJERCICIO ANUAL EN CURSO GENERADO POR LA DIRECCIÓN DE CONSTRUCCIÓN Y SUPERVISIÓN DE LA COMISIÓN		SE LICITAN Y CONTRATAN LAS ACCIONES EN TIEMPO PARA CONCLUIRSE EN EL EJERCICIO FISCAL CORRESPONDIENTE, SE PRESENTAN CONDICIONES DE TIPO SOCIAL ADECUADAS DURANTE EL PROCESO DE EJECUCIÓN.	
	TIPO	DIMENSIÓN	FRECUENCIA	META	MÉTODO DE CÁLCULO
	GESTIÓN	EFICACIA	ANUAL	100.00	$(V1/V2)*100$





RAMO: 18 MOVILIDAD Y TRANSPORTE
PRESUPUESTO BASADO EN RESULTADOS



Datos de Identificación del Programa Presupuestario

RESPONSABLE DEL PP	INSTANCIA(S) EJECUTORA(S) DEL PP	IMPORTE: \$ 10,328,916.00
RAMO: 18 - MOVILIDAD Y TRANSPORTE	133 - SECRETARÍA DE MOVILIDAD Y TRANSPORTE	10,328,916.00
INSTITUCIÓN: 133 - SECRETARÍA DE MOVILIDAD Y TRANSPORTE		
UNIDAD RESPONSABLE: 2000 - SUBSECRETARÍA DE MOVILIDAD Y SEGURIDAD VIAL		
POBLACIÓN OBJETIVO: HABITANTES DEL ESTADO DE PUEBLA QUE FORMAN PARTE DE LA POBLACIÓN OCUPADA Y QUE SE TRASLADAN AL LUGAR DE TRABAJO EN MEDIOS DE TRANSPORTE ALTERNATIVO.		

Alineación

Plan Estatal de Desarrollo 2019 - 2024

PLAN ESTATAL DE DESARROLLO

EJE: 04 DISMINUCIÓN DE LAS DESIGUALDADES

OBJETIVO: 04 REDUCIR LA POBREZA Y LA BRECHA DE DESIGUALDAD SOCIAL, ENTRE LAS PERSONAS Y LAS REGIONES, CON UN ENFOQUE SOSTENIBLE.

ESTRATEGIA: 01 GENERAR LAS CONDICIONES QUE PERMITAN MEJORAR EL BIENESTAR INTEGRAL DE LAS PERSONAS.

LÍNEA DE ACCIÓN: 10 MEJORAR LA MOVILIDAD SEGURA PROPICIANDO CONDICIONES DE ACCESIBILIDAD PARA LAS PERSONAS.

Programas Derivados del Plan Estatal de Desarrollo 2019 - 2024

PROGRAMA SECTORIAL: 07 PROGRAMA SECTORIAL DE MOVILIDAD Y TRANSPORTE

Programas Especiales (Transversales)

- PROGRAMA ESPECIAL:** 01 PROGRAMA ESPECIAL DE INFRAESTRUCTURA
- PROGRAMA ESPECIAL:** 02 PROGRAMA ESPECIAL DE PUEBLOS INDÍGENAS
- PROGRAMA ESPECIAL:** 03 PROGRAMA ESPECIAL DE IGUALDAD SUSTANTIVA
- PROGRAMA ESPECIAL:** 04 PROGRAMA ESPECIAL DE NIÑAS, NIÑOS Y ADOLESCENTES
- PROGRAMA ESPECIAL:** 06 PROGRAMA ESPECIAL DE CUIDADO AMBIENTAL Y ATENCIÓN AL CAMBIO CLIMÁTICO

Objetivos, Indicadores y Metas de la MIR

FIN

RESUMEN NARRATIVO	INDICADOR	MEDIOS DE VERIFICACIÓN		SUPUESTO
CONTRIBUIR A LA MOVILIDAD, LA CONECTIVIDAD Y CONEXIÓN DE LA POBLACIÓN DEL ESTADO DE PUEBLA QUE SE TRASLADA A SUS CENTROS DE TRABAJO MEDIANTE LA OPTIMIZACIÓN DE LOS DIVERSOS MODOS DE MOVILIDAD.	PORCENTAJE DE LA POBLACIÓN QUE SE TRASLADA A SUS CENTROS DE TRABAJO EN DIVERSOS MODOS DE MOVILIDAD EN EL ESTADO DE PUEBLA.	ENCUESTA INTERCENSAL 2020, ESTIMADORES DE LA POBLACIÓN OCUPADA QUE SE TRASLADA AL LUGAR DE TRABAJO Y SU DISTRIBUCIÓN PORCENTUAL SEGÚN MEDIO DE TRASLADO POR ENTIDAD FEDERATIVA, SEXO Y POSICIÓN EN EL TRABAJO. INSTITUTO NACIONAL DE ESTADÍSTICA Y GEOGRAFÍA INEGI. FRECUENCIA DE MEDICIÓN QUINQUENAL, HTTPS://WWW.INEGI.ORG.MX/PROGRAMAS/CCPV/2020/#TABULADOS , SERIE DE INFORMACIÓN 2019-2024		LA POBLACIÓN DEL ESTADO DE PUEBLA TIENE LA NECESIDAD DE TRASLADARSE A SUS CENTROS DE TRABAJO EN DIFERENTES MODOS DE MOVILIDAD.
	TIPO ESTRATÉGICO	DIMENSIÓN EFICACIA	FRECUENCIA QUINQUENAL	MÉTODO DE CÁLCULO (V1/V2)*100
			META 35.27	

PROPÓSITO

RESUMEN NARRATIVO	INDICADOR	MEDIOS DE VERIFICACIÓN		SUPUESTO
LA POBLACIÓN DE LA CIUDAD DE PUEBLA SE TRASLADA A SU DESTINO EN CONDICIONES ÓPTIMAS EN MEDIOS DE TRANSPORTE PÚBLICO.	POSICIÓN DE LA ZONA METROPOLITANA PUEBLA - TLAXCALA EN EL ÍNDICE DE MOVILIDAD URBANA.	ÍNDICE DE MOVILIDAD URBANA BARRIOS MEJOR CONECTADOS PARA CIUDADES MÁS INCLUYENTES, INSTITUTO MEXICANO PARA LA COMPETITIVIDAD (IMCO), FRECUENCIA DE MEDICIÓN QUINQUENAL, HTTPS://IMCO.ORG.MX/INDICE-MOVILIDAD-URBANA-2018-BARRRIOS-MEJOR-CONECTADOS-CIUDADES-MAS-EQUITATIVAS/ , SERIE DE INFORMACIÓN 2019-2024		EXISTEN RECURSOS HUMANOS, QUE PERMITEN LA REALIZACIÓN DEL ÍNDICE DE MOVILIDAD URBANA.
	TIPO ESTRATÉGICO	DIMENSIÓN EFICACIA	FRECUENCIA QUINQUENAL	MÉTODO DE CÁLCULO DATO ABSOLUTO
			META 15.00	



MATRIZ DE INDICADORES PARA RESULTADOS

E080 - PROGRAMA DE MOVILIDAD

COMPONENTE 1

RESUMEN NARRATIVO	INDICADOR	MEDIOS DE VERIFICACIÓN		SUPUESTO
PROYECTOS PARA IMPULSAR EL USO DE MEDIOS ALTERNATIVOS DE MOVILIDAD ELABORADOS.	PORCENTAJE DE PROYECTOS PARA IMPULSAR EL USO DE MEDIOS ALTERNATIVOS DE MOVILIDAD.	REPORTE DE PROYECTOS PARA IMPULSAR EL USO DE MEDIOS ALTERNATIVOS DE MOVILIDAD DE LA SUBSECRETARÍA DE MOVILIDAD Y SEGURIDAD VIAL, FRECUENCIA SEMESTRAL, SERIE DE INFORMACIÓN 2019-2024		SE CUENTA CON LOS RECURSOS HUMANOS PARA LA ELABORACIÓN DE PROYECTOS.
	TIPO GESTIÓN	DIMENSIÓN EFICACIA	FRECUENCIA IRREGULAR	META 100.00

COMPONENTE 2

RESUMEN NARRATIVO	INDICADOR	MEDIOS DE VERIFICACIÓN		SUPUESTO
GESTIONES PARA ATENDER LAS NECESIDADES CIUDADANAS EN MATERIA DE MOVILIDAD Y SEGURIDAD VIAL ATENDIDAS.	PORCENTAJE DE GESTIONES PARA ATENDER LAS NECESIDADES CIUDADANAS EN MATERIA DE MOVILIDAD Y TRANSPORTE.	REPORTE DE GESTIONES EN MATERIA DE MOVILIDAD Y TRANSPORTE DE LA SUBSECRETARÍA DE MOVILIDAD Y SEGURIDAD VIAL, FRECUENCIA SEMESTRAL, SERIE DE INFORMACIÓN 2019-2024		EXISTEN SOLICITUDES DE GESTIÓN EN MATERIA DE MOVILIDAD Y TRANSPORTE POR PARTE DE LA POBLACIÓN.
	TIPO GESTIÓN	DIMENSIÓN EFICACIA	FRECUENCIA SEMESTRAL	META 100.00

COMPONENTE 3

RESUMEN NARRATIVO	INDICADOR	MEDIOS DE VERIFICACIÓN		SUPUESTO
ESTUDIOS Y PROYECTOS DE DESARROLLO URBANO CON PERSPECTIVA DE MOVILIDAD EFICIENTE Y SEGURA ELABORADOS.	PORCENTAJE DE ESTUDIOS Y PROYECTOS DE DESARROLLO URBANO CON PERSPECTIVA DE MOVILIDAD ASEQUIBLE, INCLUYENTE, SEGURA Y SUSTENTABLE DESARROLLADOS.	BASES DE DATOS DE ESTUDIOS O PROYECTOS DE LA SUBSECRETARÍA DE MOVILIDAD Y SEGURIDAD VIAL, FRECUENCIA SEMESTRAL, SERIE DE INFORMACIÓN 2019-2024		SE CUENTA CON LOS RECURSOS HUMANOS PARA LA ELABORACIÓN DE ESTUDIOS Y PROYECTOS.
	TIPO GESTIÓN	DIMENSIÓN EFICACIA	FRECUENCIA SEMESTRAL	META 100.00

COMPONENTE 4

RESUMEN NARRATIVO	INDICADOR	MEDIOS DE VERIFICACIÓN		SUPUESTO
ACCIONES PARA EL SEGUIMIENTO Y MEJORA CONTINUA DE LOS SERVICIOS DE TRANSPORTE ALTERNATIVO REALIZADAS.	PORCENTAJE DE ACCIONES PARA EL SEGUIMIENTO Y MEJORA CONTINUA DE LOS MODOS ALTERNATIVOS DE MOVILIDAD.	REPORTE DE ACCIONES PARA EL SEGUIMIENTO Y MEJORA CONTINUA DE LOS SERVICIOS DE TRANSPORTE ALTERNATIVO DE SUBSECRETARÍA DE MOVILIDAD Y SEGURIDAD VIAL, FRECUENCIA SEMESTRAL, SERIE DE INFORMACIÓN 2019-2024		SE CUENTA CON LOS RECURSOS HUMANOS PARA REALIZAR LAS ACCIONES PARA EL SEGUIMIENTO Y MEJORA CONTINUA DE LOS SERVICIOS DE TRANSPORTE ALTERNATIVO.
	TIPO GESTIÓN	DIMENSIÓN EFICACIA	FRECUENCIA SEMESTRAL	META 100.00

MATRIZ DE INDICADORES PARA RESULTADOS

E081 - FOMENTO A LA FLUIDEZ DE LA CIRCULACIÓN VEHICULAR

Datos de Identificación del Programa Presupuestario

RESPONSABLE DEL PP	INSTANCIA(S) EJECUTORA(S) DEL PP	IMPORTE : \$ 193,914,611.00
RAMO : 18 - MOVILIDAD Y TRANSPORTE	133 - SECRETARÍA DE MOVILIDAD Y TRANSPORTE	193,914,611.00
INSTITUCIÓN : 133 - SECRETARÍA DE MOVILIDAD Y TRANSPORTE		
UNIDAD RESPONSABLE : 3000 - SUBSECRETARÍA DE TRANSPORTE Y VÍAS DE COMUNICACIÓN		
POBLACIÓN OBJETIVO : HABITANTES DEL ESTADO DE PUEBLA QUE FORMAN PARTE DE LA POBLACIÓN OCUPADA Y QUE SE TRASLADAN AL LUGAR DE TRABAJO EN VEHÍCULO AUTOMOTOR.		

Alineación

Plan Estatal de Desarrollo 2019 - 2024

PLAN ESTATAL DE DESARROLLO

EJE: 03 DESARROLLO ECONÓMICO PARA TODAS Y TODOS

OBJETIVO: 03 IMPULSAR EL DESARROLLO ECONÓMICO SOSTENIBLE EN TODAS LAS REGIONES DEL ESTADO, CON UN ENFOQUE DE GÉNERO, IDENTIDAD E INTERSECCIONALIDAD.

ESTRATEGIA: 01 FOMENTAR ENCADENAMIENTOS PRODUCTIVOS Y LA ATRACCIÓN DE INVERSIONES PARA LA GENERACIÓN DE EMPLEOS, EL DESARROLLO INTEGRAL Y REGIONAL.

LÍNEA DE ACCIÓN: 01 FORTALECER LOS MECANISMOS DE ATRACCIÓN DE INVERSIÓN EN EL ESTADO.

LÍNEA DE ACCIÓN: 03 IMPULSAR LA GENERACIÓN Y CONSOLIDACIÓN DE LAS MIPYMES PARA ELEVAR SU PRODUCTIVIDAD Y COMPETITIVIDAD CON UN ENFOQUE SOSTENIBLE Y DE PERSPECTIVA DE GÉNERO.

LÍNEA DE ACCIÓN: 05 CONSOLIDAR EL TURISMO EN EL ESTADO COMO ELEMENTO DE DESARROLLO SALVAGUARDANDO EL PATRIMONIO.

Programas Derivados del Plan Estatal de Desarrollo 2019 - 2024

PROGRAMA SECTORIAL : 07 PROGRAMA SECTORIAL DE MOVILIDAD Y TRANSPORTE

Programas Especiales (Transversales)

- PROGRAMA ESPECIAL :** 01 PROGRAMA ESPECIAL DE INFRAESTRUCTURA
- PROGRAMA ESPECIAL :** 02 PROGRAMA ESPECIAL DE PUEBLOS INDÍGENAS
- PROGRAMA ESPECIAL :** 03 PROGRAMA ESPECIAL DE IGUALDAD SUSTANTIVA
- PROGRAMA ESPECIAL :** 04 PROGRAMA ESPECIAL DE NIÑAS, NIÑOS Y ADOLESCENTES
- PROGRAMA ESPECIAL :** 06 PROGRAMA ESPECIAL DE CUIDADO AMBIENTAL Y ATENCIÓN AL CAMBIO CLIMÁTICO

Objetivos, Indicadores y Metas de la MIR

FIN

RESUMEN NARRATIVO	INDICADOR	MEDIOS DE VERIFICACIÓN		SUPUESTO
CONTRIBUIR A LA SATISFACCIÓN DE LA POBLACIÓN DEL ESTADO DE PUEBLA QUE SE TRASLADA A TRAVÉS DEL SERVICIO DE TRANSPORTE PÚBLICO MEJORANDO LA CALIDAD DEL SERVICIO.	PORCENTAJE DE SATISFACCIÓN CON EL SERVICIO DEL TRANSPORTE PÚBLICO.	TABULADOS BÁSICOS DE LA ENCUESTA NACIONAL DE CALIDAD E IMPACTO GUBERNAMENTAL 2019 (ENCHI). INSTITUTO NACIONAL DE ESTADÍSTICA Y GEOGRAFÍA (INEGI), FRECUENCIA BIENAL, SERIE DE INFORMACIÓN 2019-2024		LA POBLACIÓN USUARIA DEL TRANSPORTE PÚBLICO TIENEN INTERÉS EN PARTICIPAR EN LAS ENCUESTAS DE CALIDAD E IMPACTO GUBERNAMENTAL.
		TIPO ESTRATÉGICO	DIMENSIÓN EFICACIA	FRECUENCIA BIENAL

PROPÓSITO

RESUMEN NARRATIVO	INDICADOR	MEDIOS DE VERIFICACIÓN		SUPUESTO
LA POBLACIÓN DE LA CIUDAD DE PUEBLA SE TRASLADA A SU DESTINO EN CONDICIONES ÓPTIMAS EN MEDIOS DE TRANSPORTE PÚBLICO.	PORCENTAJE DE USUARIOS QUE PERCIEN UNA SUFICIENTE COBERTURA DE LA RED DE TRANSPORTE PÚBLICO.	ÍNDICE DE MOVILIDAD URBANA BARRIOS MEJOR CONECTADOS PARA CIUDADES MÁS INCLUYENTES. INSTITUTO MEXICANO PARA LA COMPETITIVIDAD (IMCO), FRECUENCIA DE MEDICIÓN QUINQUENAL. HTTPS://IMCO.ORG.MX/INDICE-MOVILIDAD-URBANA-2018-BARRRIOS-MEJOR-CONECTADOS-CIUDADES-MAS-EQUITATIVAS/ SERIE DE INFORMACIÓN 2019-2024		EXISTEN RECURSOS HUMANOS, QUE PERMITAN LA REALIZACIÓN DEL ÍNDICE DE MOVILIDAD URBANA.
		TIPO ESTRATÉGICO	DIMENSIÓN EFICACIA	FRECUENCIA QUINQUENAL



MATRIZ DE INDICADORES PARA RESULTADOS E081 - FOMENTO A LA FLUIDEZ DE LA CIRCULACIÓN VEHICULAR

COMPONENTE 1

RESUMEN NARRATIVO	INDICADOR	MEDIOS DE VERIFICACIÓN		SUPUESTO
ACCIONES PARA LA SUPERVISIÓN DE CONCESIONARIOS Y/O PERMISIONARIOS REALIZADAS.	PORCENTAJE DE ACCIONES PARA LA SUPERVISIÓN DE CONCESIONARIOS Y/O PERMISIONARIOS.	REPORTES DE SUPERVISIÓN A REALIZADO DE LA DIRECCIÓN DE INSPECCIÓN Y VIGILANCIA Y A RESGUARDO DE LA SUBSECRETARÍA DE TRANSPORTE Y VÍAS DE COMUNICACIÓN, FRECUENCIA SEMESTRAL, SERIE DE INFORMACIÓN 2019-2024		EXISTEN RECURSOS HUMANOS, FACTORES ECONÓMICOS Y/O CLIMÁTICOS QUE PERMITEN LA REALIZACIÓN DE SUPERVISIONES.
	TIPO ESTRATÉGICO	DIMENSIÓN EFICACIA	FRECUENCIA SEMESTRAL	META 100.00

COMPONENTE 2

RESUMEN NARRATIVO	INDICADOR	MEDIOS DE VERIFICACIÓN		SUPUESTO
TRÁMITES AL SERVICIO DE TRANSPORTE PARTICULAR, PÚBLICO Y MERCANTIL GESTIONADOS.	PORCENTAJE DE GESTIONES REALIZADAS PARA OTORGAR TRÁMITES DE TRANSPORTE PARTICULAR, PÚBLICO Y MERCANTIL.	REPORTE FÍSICO Y/O DIGITAL DE LAS GESTIONES ATENDIDAS PARA OTORGAR TRÁMITES CORRESPONDIENTES A LOS SERVICIOS DE LA SECRETARÍA DE MOVILIDAD Y TRANSPORTE, ELABORADO POR LA SUBSECRETARÍA DE TRANSPORTE Y VÍAS DE COMUNICACIÓN, FRECUENCIA ANUAL, SERIE DE INFORMACIÓN 2019-2024		EXISTE INTERÉS DE LA CIUDADANÍA POR REALIZAR TRÁMITES RELACIONADOS CON EL TRANSPORTE.
	TIPO ESTRATÉGICO	DIMENSIÓN EFICACIA	FRECUENCIA SEMESTRAL	META 100.00

COMPONENTE 3

RESUMEN NARRATIVO	INDICADOR	MEDIOS DE VERIFICACIÓN		SUPUESTO
PROYECTOS PARA LA MEJORA DE LOS SERVICIOS DE TRANSPORTE PÚBLICO Y MERCANTIL ELABORADOS.	PORCENTAJE DE PROYECTOS PARA LA MEJORA DE LOS SERVICIOS DE TRANSPORTE PÚBLICO Y MERCANTIL.	PROYECTOS PARA LA MEJORA DE SERVICIOS DE TRANSPORTE PÚBLICO Y MERCANTIL, DE LA SUBSECRETARÍA DE TRANSPORTE Y VÍAS DE COMUNICACIÓN, FRECUENCIA SEMESTRAL, SERIE DE INFORMACIÓN 2019-2024		EXISTEN RECURSOS HUMANOS, QUE PERMITEN LA REALIZACIÓN DE PROYECTOS PARA LA MEJORA DE SERVICIOS DE TRANSPORTE PÚBLICO Y MERCANTIL.
	TIPO ESTRATÉGICO	DIMENSIÓN EFICACIA	FRECUENCIA SEMESTRAL	META 100.00

COMPONENTE 4

RESUMEN NARRATIVO	INDICADOR	MEDIOS DE VERIFICACIÓN		SUPUESTO
CAPACITACIONES A PERSONAS OPERADORAS, CONCESIONARIAS, PERMISIONARIAS, SERVIDORAS PÚBLICAS EN MATERIA DE TRANSPORTE IMPARTIDAS.	PORCENTAJE DE PERSONAS OPERADORAS, CONCESIONARIAS, PERMISIONARIAS, SERVIDORAS PÚBLICAS CAPACITADAS EN MATERIA DE TRANSPORTE.	REPORTES DE CAPACITACIONES Y EVIDENCIA FOTOGRÁFICA A PERSONAS OPERADORAS DEL TRANSPORTE, SERVIDORAS PÚBLICAS CAPACITADAS EN MATERIA DE TRANSPORTE REALIZADO POR LA DIRECCIÓN DE CAPACITACIÓN Y POLÍTICAS VEHICULARES, FRECUENCIA SEMESTRAL, SERIE DE INFORMACIÓN 2019-2024		EXISTE INTERÉS POR PARTE DE LAS PERSONAS OPERADORAS DEL TRANSPORTE, SERVIDORAS PÚBLICAS EN LOS ESQUEMAS DE CAPACITACIÓN.
	TIPO ESTRATÉGICO	DIMENSIÓN EFICACIA	FRECUENCIA SEMESTRAL	META 100.00

MATRIZ DE INDICADORES PARA RESULTADOS

G004 - SUPERVISIÓN, INSPECCIÓN Y VIGILANCIA DE LA OPERACIÓN, CONSERVACIÓN, MANTENIMIENTO Y CONSTRUCCIÓN DE LA INFRAESTRUCTURA DE CUOTA

Datos de Identificación del Programa Presupuestario

RESPONSABLE DEL PP	INSTANCIA(S) EJECUTORA(S) DEL PP	IMPORTE : \$ 509,869,140.00
RAMO : 18 - MOVILIDAD Y TRANSPORTE	081 - CARRETERAS DE CUOTA PUEBLA	509,869,140.00
INSTITUCIÓN : 081 - CARRETERAS DE CUOTA PUEBLA		
UNIDAD RESPONSABLE : DA3J - CARRETERAS DE CUOTA PUEBLA		
POBLACIÓN OBJETIVO : USUARIOS QUE OCUPAN EL SISTEMA DE TRANSPORTE PÚBLICO MASIVO EN EL ÁREA METROPOLITANA DE PUEBLA Y CHACHAPA, ASÍ COMO LOS USUARIOS DE LAS CARRETERAS DE CUOTA DE LOS MUNICIPIOS Y LOCALIDADES DE LA SIERRA NORTE, ÁREA METROPOLITANA DE PUEBLA-ATLIXCO Y LOCALIDADES LÍMITROFES ENTRE LOS ESTADOS DE PUEBLA Y MORELOS.		

Alineación

Plan Estatal de Desarrollo 2019 - 2024

PLAN ESTATAL DE DESARROLLO

EJE: 04 DISMINUCIÓN DE LAS DESIGUALDADES

OBJETIVO: 04 REDUCIR LA POBREZA Y LA BRECHA DE DESIGUALDAD SOCIAL, ENTRE LAS PERSONAS Y LAS REGIONES, CON UN ENFOQUE SOSTENIBLE.

ESTRATEGIA: 01 GENERAR LAS CONDICIONES QUE PERMITAN MEJORAR EL BIENESTAR INTEGRAL DE LAS PERSONAS.

LÍNEA DE ACCIÓN: 10 MEJORAR LA MOVILIDAD SEGURA PROPICIANDO CONDICIONES DE ACCESIBILIDAD PARA LAS PERSONAS.

Programas Derivados del Plan Estatal de Desarrollo 2019 - 2024

PROGRAMA INSTITUCIONAL : 02 PROGRAMA INSTITUCIONAL DE CARRETERAS DE CUOTA PUEBLA

PROGRAMA SECTORIAL : 07 PROGRAMA SECTORIAL DE MOVILIDAD Y TRANSPORTE

Programas Especiales (Transversales)

PROGRAMA ESPECIAL : 01 PROGRAMA ESPECIAL DE INFRAESTRUCTURA

Objetivos, Indicadores y Metas de la MIR

FIN

RESUMEN NARRATIVO	INDICADOR	MEDIOS DE VERIFICACIÓN	SUPUESTO										
CONTRIBUIR A MEJORAR LOS SISTEMAS DE MOVILIDAD EN EL ESTADO QUE PERMITAN ACCESIBILIDAD A LAS PERSONAS MEDIANTE LA ÓPTIMA OPERACIÓN DE LA INFRAESTRUCTURA CARRETERA Y RED URBANA DE TRANSPORTE ARTICULADO CONCESIONADA A CARGO DEL ORGANISMO.	PORCENTAJE DE SATISFACCIÓN DE LOS USUARIOS DEL SERVICIO DE LOS SISTEMAS DE INFRAESTRUCTURA CARRETERA Y RED URBANA DE TRANSPORTE ARTICULADO.	ENCUESTAS APLICADAS E INFORME DE ENCUESTAS DE SATISFACCIÓN Y CALIDAD DEL SERVICIO DE LOS SISTEMAS DE INFRAESTRUCTURA CARRETERA Y RED URBANA DE TRANSPORTE ARTICULADO (RUTA), REALIZADOS POR LAS DIRECCIONES DE ANÁLISIS Y SEGUIMIENTO TÉCNICO Y DE TRANSPORTE MASIVO DE CARRETERAS DE CUOTA PUEBLA. FRECUENCIA DE MEDICIÓN ANUAL. SERIE DE INFORMACIÓN 2023. HTTPS://CONSULTAPUBLICAMX.PLATAFORMADETRANSPARENCIA.ORG.MX	LAS CONCESIONARIAS CONTINÚAN CUMPLIENDO CON LAS ESPECIFICACIONES Y NORMAS PARA OPERAR Y MANTENER EN ÓPTIMAS CONDICIONES LAS CARRETERAS DE CUOTA DE JURISDICCIÓN ESTATAL Y RED URBANA DE TRANSPORTE ARTICULADO (RUTA).										
	<table border="1" style="width: 100%; border-collapse: collapse;"> <thead> <tr> <th style="text-align: center;">TIPO</th> <th style="text-align: center;">DIMENSIÓN</th> <th style="text-align: center;">FRECUENCIA</th> <th style="text-align: center;">META</th> <th style="text-align: center;">MÉTODO DE CÁLCULO</th> </tr> </thead> <tbody> <tr> <td style="text-align: center;">ESTRATÉGICO</td> <td style="text-align: center;">EFICACIA</td> <td style="text-align: center;">ANUAL</td> <td style="text-align: center;">62.00</td> <td style="text-align: center;">(V1/V2)*100</td> </tr> </tbody> </table>	TIPO	DIMENSIÓN	FRECUENCIA	META	MÉTODO DE CÁLCULO	ESTRATÉGICO	EFICACIA	ANUAL	62.00	(V1/V2)*100		
TIPO	DIMENSIÓN	FRECUENCIA	META	MÉTODO DE CÁLCULO									
ESTRATÉGICO	EFICACIA	ANUAL	62.00	(V1/V2)*100									



MATRIZ DE INDICADORES PARA RESULTADOS

G004 - SUPERVISIÓN, INSPECCIÓN Y VIGILANCIA DE LA OPERACIÓN, CONSERVACIÓN, MANTENIMIENTO Y CONSTRUCCIÓN DE LA INFRAESTRUCTURA DE CUOTA

PROPÓSITO

RESUMEN NARRATIVO	INDICADOR	MEDIOS DE VERIFICACIÓN		SUPUESTO	
LOS USUARIOS DE LOS SISTEMAS DE TRANSPORTE PÚBLICO MASIVO E INFRAESTRUCTURA CARRETERA DE JURISDICCIÓN ESTATAL A CARGO DEL ORGANISMO, CUENTAN CON UNA MEJORA EN LOS SERVICIOS DE MOVILIDAD Y CONECTIVIDAD EN LA ENTIDAD.	PORCENTAJE DE MEDICIONES DE CALIDAD Y CUMPLIMIENTO QUE SE REALIZAN A LAS AUTOPISTAS DE CUOTA DE JURISDICCIÓN ESTATAL, AL SISTEMA RUTA Y AL TREN TURÍSTICO A CARGO DE CARRETERAS DE CUOTA PUEBLA.	INFORME DE EVALUACIÓN AL ESTADO FÍSICO DE LAS AUTOPISTAS DE CUOTA DE JURISDICCIÓN ESTATAL (PAQUETE CARRETERO, SIGLO XXI, LEP, VÍA SAN MARTÍN-HUEJOTZINGO), REALIZADO POR LA DIRECCIÓN DE ANÁLISIS Y SEGUIMIENTO TÉCNICO. REPORTES DE MANTENIMIENTO PREVENTIVO DE LOS SISTEMAS DE RED URBANA DE TRANSPORTE ARTICULADO (RUTA) DE LAS LÍNEAS 1, 2 Y 3; Y TREN TURÍSTICO PUEBLA - CHOLULA. ELABORADOS POR LA DIRECCIÓN DE TRANSPORTE MASIVO DE CARRETERAS DE CUOTA PUEBLA. FRECUENCIA DE MEDICIÓN ANUAL. SERIE DE INFORMACIÓN 2011-2023. HTTPS://CONSULTAPUBLICAMX. PLATAFORMADETRANSPARENCIA.ORG.MX		LOS HABITANTES DEL ESTADO DE PUEBLA Y DE OTROS ESTADOS, SE INTERESAN POR USAR LOS SISTEMAS DE INFRAESTRUCTURA CARRETERA, RED URBANA DE TRANSPORTE ARTICULADO (RUTA) Y TRANSPORTE FERROVIARIO DE PASAJEROS A CARGO DEL ORGANISMO.	
					TIPO
	ESTRATÉGICO	EFICACIA	ANUAL	100.00	(V1/V2)*100

COMPONENTE 1

RESUMEN NARRATIVO	INDICADOR	MEDIOS DE VERIFICACIÓN		SUPUESTO	
CALIDAD EN EL SERVICIO DE LA INFRAESTRUCTURA CARRETERA DE JURISDICCIÓN ESTATAL CONCESIONADA OTORGADA.	PROMEDIO DE CALIFICACIÓN DEL ESTADO FÍSICO DE LAS CARRETERAS DE CUOTA CONCESIONADAS EN EL ESTADO.	INFORME DE EVALUACIÓN AL ESTADO FÍSICO DE LAS AUTOPISTAS DE JURISDICCIÓN ESTATAL QUE CONFORMAN EL PAQUETE CARRETERO (PAQUETE CARRETERO, SIGLO XXI, LEP, VÍA SAN MARTÍN-HUEJOTZINGO), REALIZADO POR LA DIRECCIÓN DE ANÁLISIS Y SEGUIMIENTO TÉCNICO DE CARRETERAS DE CUOTA PUEBLA, FRECUENCIA DE MEDICIÓN SEMESTRAL, SERIE DE INFORMACIÓN 2018-2023. HTTPS://CONSULTAPUBLICAMX. PLATAFORMADETRANSPARENCIA.ORG.MX		LAS CONCESIONARIAS ATIENDEN OPORTUNAMENTE LO ESTABLECIDO EN EL TÍTULO DE CONCESIÓN Y LAS OBSERVACIONES DE LAS SUPERVISIONES DEL ORGANISMO.	
					TIPO
	ESTRATÉGICO	EFICACIA	SEMESTRAL	437.00	V1/V2

COMPONENTE 2

RESUMEN NARRATIVO	INDICADOR	MEDIOS DE VERIFICACIÓN		SUPUESTO	
SUPERVISIONES A LA OPERACIÓN DEL SERVICIO DE TRANSPORTE PÚBLICO MASIVO REALIZADAS.	PORCENTAJE DE SUPERVISIONES A LOS MANTENIMIENTOS Y CONSERVACIÓN DE LA RED URBANA DE TRANSPORTE ARTICULADO.	REPORTES DE MANTENIMIENTOS PREVENTIVOS Y CONSERVACIÓN DEL SISTEMA DE TRANSPORTE PÚBLICO MASIVO RUTA, LÍNEAS 1, 2 Y 3, REALIZADO POR LA DIRECCIÓN DE TRANSPORTE MASIVO DE CARRETERAS DE CUOTA PUEBLA, FRECUENCIA DE MEDICIÓN BIMESTRAL. SERIE DE INFORMACIÓN 2020-2023. HTTPS://CONSULTAPUBLICAMX. PLATAFORMADETRANSPARENCIA.ORG.MX		LAS EMPRESAS OPERADORAS DEL SERVICIO DE LA RED URBANA DE TRANSPORTE ARTICULADO (RUTA), ATIENDEN LAS OBSERVACIONES DEL ORGANISMO.	
					TIPO
	ESTRATÉGICO	EFICACIA	BIMESTRAL	100.00	(V1/V2)*100




MATRIZ DE INDICADORES PARA RESULTADOS

G004 - SUPERVISIÓN, INSPECCIÓN Y VIGILANCIA DE LA OPERACIÓN, CONSERVACIÓN, MANTENIMIENTO Y CONSTRUCCIÓN DE LA INFRAESTRUCTURA DE CUOTA

COMPONENTE 3

RESUMEN NARRATIVO	INDICADOR		MEDIOS DE VERIFICACIÓN		SUPUESTO
SUPERVISIONES AL SISTEMA DE TRANSPORTE FERROVIARIO DE PASAJEROS (TREN TURÍSTICO PUEBLA - CHOLULA) REALIZADAS.	PORCENTAJE DE SUPERVISIONES AL SISTEMA DEL TREN TURÍSTICO PUEBLA - CHOLULA.		REPORTES DE SEGUIMIENTO AL SISTEMA DE TRANSPORTE FERROVIARIO DE PASAJEROS Y AL TÍTULO DE CONCESIÓN DE ASIGNACIÓN, REALIZADO POR LA DIRECCIÓN DE TRANSPORTE MASIVO DE CARRETERAS DE CUOTA PUEBLA. FRECUENCIA DE MEDICIÓN SEMESTRAL. SERIE DE INFORMACIÓN 2018-2023. HTTPS://CONSULTAPUBLICAMX.PLATAFORMADETRANSARENCIA.ORG.MX		EXISTE UN PROGRAMA DE REACTIVACIÓN DE LA OPERACIÓN DEL SISTEMA DE TRANSPORTE FERROVIARIO DE PASAJEROS AUTORIZADO POR LAS INSTANCIAS COMPETENTES.
	TIPO ESTRATÉGICO	DIMENSIÓN EFICACIA	FRECUENCIA SEMESTRAL	META 100.00	MÉTODO DE CÁLCULO (V1/V2)*100





RAMO: 19 IGUALDAD SUSTANTIVA
PRESUPUESTO BASADO EN RESULTADOS



MATRIZ DE INDICADORES PARA RESULTADOS

E082 - PREVENCIÓN Y ATENCIÓN DE LA VIOLENCIA Y DISCRIMINACIÓN HACIA LAS MUJERES

Datos de Identificación del Programa Presupuestario

RESPONSABLE DEL PP	INSTANCIA(S) EJECUTORA(S) DEL PP	IMPORTE: \$ 33,041,618.00
RAMO: 19 - IGUALDAD SUSTANTIVA	134 - SECRETARÍA DE IGUALDAD SUSTANTIVA	33,041,618.00
INSTITUCIÓN: 134 - SECRETARÍA DE IGUALDAD SUSTANTIVA		
UNIDAD RESPONSABLE: 3000 - SUBSECRETARÍA DE PREVENCIÓN DE LA VIOLENCIA Y DISCRIMINACIÓN		
POBLACIÓN OBJETIVO: MUJERES QUE ACUDEN A SOLICITAR APOYO O DENUNCIAR LA VIOLENCIA		

Alineación

Plan Estatal de Desarrollo 2019 - 2024

PLAN ESTATAL DE DESARROLLO

EJE: 04 DISMINUCIÓN DE LAS DESIGUALDADES

OBJETIVO: 04 REDUCIR LA POBREZA Y LA BRECHA DE DESIGUALDAD SOCIAL, ENTRE LAS PERSONAS Y LAS REGIONES, CON UN ENFOQUE SOSTENIBLE.

ESTRATEGIA: 02 GENERAR ESQUEMAS ORIENTADOS A DISMINUIR LAS BRECHAS DE DESIGUALDAD EN LAS REGIONES DEL ESTADO.

LÍNEA DE ACCIÓN: 03 EMPRENDER ESQUEMAS DE COORDINACIÓN ENTRE LOS TRES NIVELES DE GOBIERNO PARA LOGRAR UN MEJOR DESARROLLO REGIONAL.

Programas Especiales (Transversales)

PROGRAMA ESPECIAL: 03 PROGRAMA ESPECIAL DE IGUALDAD SUSTANTIVA

Objetivos, Indicadores y Metas de la MIR

FIN

RESUMEN NARRATIVO	INDICADOR	MEDIOS DE VERIFICACIÓN		SUPUESTO
CONTRIBUIR A ERRADICAR LA VIOLENCIA Y DISCRIMINACIÓN HACIA LAS MUJERES MEDIANTE POLÍTICAS PÚBLICAS DE PREVENCIÓN Y ATENCIÓN.	PREVALENCIA DE LA VIOLENCIA ENTRE LAS MUJERES DE 15 AÑOS Y MÁS A LO LARGO DE SU VIDA EN EL ESTADO DE PUEBLA.	INSTITUTO NACIONAL DE ESTADÍSTICA Y GEOGRAFÍA (INEGI), ENCUESTA NACIONAL SOBRE LA DINÁMICA DE LAS RELACIONES EN LOS HOGARES (ENDIREH), FRECUENCIA DE MEDICIÓN: QUINQUENAL, DISPONIBLE EN https://www.inegi.org.mx/default.html SIGUIENDO LA RUTA DATOS/PROGRAMAS/ENCUESTAS EN HOGARES/REGULARES/ENDIREH/TABULADOS/ESTIMACIONES Y MEDIDAS DE PRECISIÓN/PREVALENCIA DE LA VIOLENCIA POR TIPO DE VIOLENCIA Y AGRESOR ENTRE LAS MUJERES DE 15 AÑOS Y MÁS A LO LARGO DE SU VIDA		EXISTE UNA CULTURA DE NO DISCRIMINACIÓN HACIA LAS MUJERES Y DE TOLERANCIA CERO A LA VIOLENCIA DE GÉNERO EN CUALQUIERA DE SUS TIPOS Y ÁMBITOS.
	TIPO ESTRATÉGICO	DIMENSIÓN EFICACIA	FRECUENCIA QUINQUENAL	META 70.80

PROPÓSITO

RESUMEN NARRATIVO	INDICADOR	MEDIOS DE VERIFICACIÓN		SUPUESTO
LAS MUJERES EN LA ENTIDAD POBLANA QUE ACUDEN A LOS SERVICIOS DE ATENCIÓN EJERCEN SU DERECHO A UNA VIDA LIBRE DE VIOLENCIA.	NÚMERO DE ATENCIONES DE PRIMER CONTACTO A MUJERES VÍCTIMAS DE VIOLENCIA.	REPORTE DE ATENCIONES DE PRIMER CONTACTO REALIZADAS; ÁREA RESPONSABLE: DIRECCIÓN DE ATENCIÓN A MUJERES VÍCTIMAS DE VIOLENCIA, FRECUENCIA DE MEDICIÓN: ANUAL		EXISTE DEMANDA DE SERVICIOS Y ACCIONES PARA LA PREVENCIÓN Y ATENCIÓN DE LA VIOLENCIA POR PARTE DE LAS MUJERES EN LA ENTIDAD, EJERCIENDO SU DERECHO A UNA VIDA LIBRE DE VIOLENCIA.
	TIPO ESTRATÉGICO	DIMENSIÓN EFICIENCIA	FRECUENCIA ANUAL	META 1,200.00



MATRIZ DE INDICADORES PARA RESULTADOS

E082 - PREVENCIÓN Y ATENCIÓN DE LA VIOLENCIA Y DISCRIMINACIÓN HACIA LAS MUJERES

COMPONENTE 1

RESUMEN NARRATIVO	INDICADOR	MEDIOS DE VERIFICACIÓN		SUPUESTO
MODELO DE ATENCIÓN A MUJERES, SUS HIJAS E HIJOS EN SITUACIÓN DE VIOLENCIA IMPLEMENTADO.	NÚMERO DE REPORTES DE SEGUIMIENTO AL MODELO DE ATENCIÓN REALIZADOS.	REPORTES DE SEGUIMIENTO AL MODELO DE ATENCIÓN; ÁREA RESPONSABLE: DIRECCIÓN DE ATENCIÓN A MUJERES VÍCTIMAS DE VIOLENCIA; FRECUENCIA DE MEDICIÓN: SEMESTRAL		EXISTE DEMANDA POR PARTE DE LAS MUJERES QUE VIVEN VIOLENCIA POR SER ATENDIDAS MEDIANTE LOS ESQUEMAS DE ATENCIÓN DE LA SECRETARÍA DE IGUALDAD SUSTANTIVA.
	TIPO GESTIÓN	DIMENSIÓN EFICIENCIA	FRECUENCIA SEMESTRAL	META 2.00

COMPONENTE 2

RESUMEN NARRATIVO	INDICADOR	MEDIOS DE VERIFICACIÓN		SUPUESTO
PROGRAMA ESTATAL PARA PREVENIR, ATENDER, SANCIONAR Y ERRADICAR LA VIOLENCIA CONTRA LAS MUJERES EJECUTADO.	NÚMERO DE REPORTES DE SEGUIMIENTO AL PROGRAMA ESTATAL PARA PREVENIR, ATENDER, SANCIONAR Y ERRADICAR LA VIOLENCIA CONTRA LAS MUJERES REALIZADOS.	REPORTES DE SEGUIMIENTO AL PROGRAMA ESTATAL PARA PREVENIR, ATENDER, SANCIONAR Y ERRADICAR LA VIOLENCIA CONTRA LAS MUJERES; ÁREA RESPONSABLE: DIRECCIÓN DE PREVENCIÓN DE LA VIOLENCIA Y DISCRIMINACIÓN; FRECUENCIA DE MEDICIÓN: TRIMESTRAL		EXISTE COORDINACIÓN INTERINSTITUCIONAL PARA LLEVAR A CABO LAS ACCIONES EN EL MARCO DEL PROGRAMA ESTATAL PARA PREVENIR, ATENDER, SANCIONAR Y ERRADICAR LA VIOLENCIA CONTRA LAS MUJERES.
	TIPO GESTIÓN	DIMENSIÓN EFICIENCIA	FRECUENCIA TRIMESTRAL	META 4.00

COMPONENTE 3

RESUMEN NARRATIVO	INDICADOR	MEDIOS DE VERIFICACIÓN		SUPUESTO
CAPACITACIÓN MUNICIPAL PARA LA PREVENCIÓN DE LA VIOLENCIA REALIZADA.	NÚMERO DE REPORTES DE SEGUIMIENTO A LA CAPACITACIÓN MUNICIPAL REALIZADOS.	REPORTES DE SEGUIMIENTO A LA CAPACITACIÓN MUNICIPAL; ÁREA RESPONSABLE: DIRECCIÓN DE PREVENCIÓN DE LA VIOLENCIA Y DISCRIMINACIÓN; FRECUENCIA DE MEDICIÓN: IRREGULAR		EXISTE INTERÉS MUNICIPAL PARA ADQUIRIR CONOCIMIENTO EN MATERIA DE PREVENCIÓN DE LA VIOLENCIA.
	TIPO GESTIÓN	DIMENSIÓN EFICIENCIA	FRECUENCIA IRREGULAR	META 3.00

COMPONENTE 4

RESUMEN NARRATIVO	INDICADOR	MEDIOS DE VERIFICACIÓN		SUPUESTO
AUDIENCIAS PÚBLICAS REALIZADAS.	NÚMERO DE REPORTES DE SEGUIMIENTO A LAS AUDIENCIAS PÚBLICAS REALIZADAS.	REPORTE DE SEGUIMIENTO A LAS AUDIENCIAS PÚBLICAS REALIZADAS; ÁREA RESPONSABLE: DIRECCIÓN DE ATENCIÓN CIUDADANA Y VINCULACIÓN; FRECUENCIA DE MEDICIÓN: TRIMESTRAL		EXISTE CORRESPONSABILIDAD ENTRE LAS DEPENDENCIAS, ENTIDADES Y CIUDADANÍA PARA BRINDAR ACOMPAÑAMIENTO EN EL SEGUIMIENTO A SUS NECESIDADES.
	TIPO GESTIÓN	DIMENSIÓN EFICIENCIA	FRECUENCIA TRIMESTRAL	META 4.00

COMPONENTE 5

RESUMEN NARRATIVO	INDICADOR	MEDIOS DE VERIFICACIÓN		SUPUESTO
VINCULACIÓN CON ORGANIZACIONES DE LA SOCIEDAD CIVIL REALIZADA.	NÚMERO DE REPORTES DE SEGUIMIENTO A LA VINCULACIÓN CON ORGANIZACIONES REALIZADOS.	REPORTE DE SEGUIMIENTO A LA VINCULACIÓN CON ORGANIZACIONES; ÁREA RESPONSABLE: DIRECCIÓN DE ATENCIÓN CIUDADANA Y VINCULACIÓN; FRECUENCIA DE MEDICIÓN: IRREGULAR		EXISTE DISPOSICIÓN DE LAS ORGANIZACIONES DE LA SOCIEDAD CIVIL PARA COLABORAR EN ACCIONES EN MATERIA DE IGUALDAD SUSTANTIVA.
	TIPO GESTIÓN	DIMENSIÓN EFICIENCIA	FRECUENCIA IRREGULAR	META 1.00

MATRIZ DE INDICADORES PARA RESULTADOS

E083 - INCLUSIÓN Y DESARROLLO DE LAS PERSONAS CON DISCAPACIDAD

Datos de Identificación del Programa Presupuestario

RESPONSABLE DEL PP	INSTANCIA(S) EJECUTORA(S) DEL PP	IMPORTE: \$ 14,841,501.00
RAMO: 19 - IGUALDAD SUSTANTIVA	142 - INSTITUTO DE LA DISCAPACIDAD DEL ESTADO DE PUEBLA	14,841,501.00
INSTITUCIÓN: 142 - INSTITUTO DE LA DISCAPACIDAD DEL ESTADO DE PUEBLA		
UNIDAD RESPONSABLE: DA3K - INSTITUTO DE LA DISCAPACIDAD DEL ESTADO DE PUEBLA		
POBLACIÓN OBJETIVO: POBLACIÓN CON DISCAPACIDAD DEL ESTADO DE PUEBLA.		

Alineación

Plan Estatal de Desarrollo 2019 - 2024

PLAN ESTATAL DE DESARROLLO

EJE: 04 DISMINUCIÓN DE LAS DESIGUALDADES

OBJETIVO: 04 REDUCIR LA POBREZA Y LA BRECHA DE DESIGUALDAD SOCIAL, ENTRE LAS PERSONAS Y LAS REGIONES, CON UN ENFOQUE SOSTENIBLE.

ESTRATEGIA: 01 GENERAR LAS CONDICIONES QUE PERMITAN MEJORAR EL BIENESTAR INTEGRAL DE LAS PERSONAS.

LÍNEA DE ACCIÓN: 10 MEJORAR LA MOVILIDAD SEGURA PROPICIANDO CONDICIONES DE ACCESIBILIDAD PARA LAS PERSONAS.

Programas Especiales (Transversales)

PROGRAMA ESPECIAL: 03 PROGRAMA ESPECIAL DE IGUALDAD SUSTANTIVA

Objetivos, Indicadores y Metas de la MIR

FIN

RESUMEN NARRATIVO	INDICADOR	MEDIOS DE VERIFICACIÓN		SUPUESTO
CONTRIBUIR AL LOGRO DE UNA SOCIEDAD IGUALITARIA QUE ASEGURE EL DESARROLLO DE LAS PERSONAS CON DISCAPACIDAD A TRAVÉS DE POLÍTICAS PÚBLICAS INCLUYENTES QUE GARANTICEN SUS DERECHOS HUMANOS.	PORCENTAJE DE LA POBLACIÓN DE 12 AÑOS Y MÁS CON DISCAPACIDAD POR GRADO DE RESPETO PERCIBIDO EN EL PAÍS HACIA LOS DERECHOS DE SU MISMO GRUPO.	ENCUESTA NACIONAL SOBRE DISCRIMINACIÓN 2017, INSTITUTO NACIONAL DE ESTADÍSTICA Y GEOGRAFÍA (INEGI), FRECUENCIA DE MEDICIÓN QUINQUENAL, https://www.inegi.org.mx/contenidos/programas/enadis/2017/doc/enadis2017_resultados.pdf		SE CUENTA CON UN MARCO NORMATIVO Y POLÍTICAS PÚBLICAS EN RELACIÓN A LA POBLACIÓN CON DISCAPACIDAD.
	TIPO ESTRATÉGICO	DIMENSIÓN EFICACIA	FRECUENCIA QUINQUENAL	META 49.00

PROPÓSITO

RESUMEN NARRATIVO	INDICADOR	MEDIOS DE VERIFICACIÓN		SUPUESTO
PERSONAS CON DISCAPACIDAD SON INCLUIDAS Y EJERCEN SUS DERECHOS HUMANOS EN EL ESTADO DE PUEBLA.	ENTIDADES, DEPENDENCIAS DE LA ADMINISTRACIÓN PÚBLICA ESTATAL Y MUNICIPAL, ORGANIZACIONES DE LA SOCIEDAD CIVIL Y UNIDADES ECONÓMICAS PRIVADAS CUENTAN CON UNA CULTURA DE INCLUSIÓN EN EL ESTADO DE PUEBLA.	ENCUESTA NACIONAL SOBRE DISCRIMINACIÓN 2017, INSTITUTO NACIONAL DE ESTADÍSTICA Y GEOGRAFÍA (INEGI), https://www.inegi.org.mx/contenidos/programas/enadis/2017/doc/enadis2017_resultados.pdf		QUE EXISTA VOLUNTAD DE LAS ENTIDADES, DEPENDENCIAS DE LA ADMINISTRACIÓN PÚBLICA ESTATAL Y MUNICIPAL, ORGANIZACIONES DE LA SOCIEDAD CIVIL Y UNIDADES ECONÓMICAS PRIVADAS PARA GENERAR UNA CULTURA INCLUYENTE.
	TIPO ESTRATÉGICO	DIMENSIÓN EFICIENCIA	FRECUENCIA ANUAL	META 13.00



MATRIZ DE INDICADORES PARA RESULTADOS

E083 - INCLUSIÓN Y DESARROLLO DE LAS PERSONAS CON DISCAPACIDAD

COMPONENTE 1

RESUMEN NARRATIVO	INDICADOR	MEDIOS DE VERIFICACIÓN		SUPUESTO	
ELABORACIÓN DE PROPUESTA DE REFORMAS, MODIFICACIONES Y ADICIONES A MARCOS NORMATIVOS EN MATERIA DE PERSONAS CON DISCAPACIDAD DEL ESTADO DE PUEBLA REALIZADA.	PORCENTAJE DE AVANCE DE LAS ACTIVIDADES PARA LA ELABORACIÓN DE LA PROPUESTA DE REFORMAS.	DOCUMENTO FINALIZADO COMO PROPUESTA DE REFORMAS, MODIFICACIONES Y ADICIONES A MARCOS NORMATIVOS EN MATERIA DE PERSONAS CON DISCAPACIDAD DEL ESTADO DE PUEBLA, VALIDADO POR LA DIRECCIÓN GENERAL DEL INSTITUTO. FRECUENCIA DE MEDICIÓN: IRREGULAR. FUENTE DE INFORMACIÓN: ARCHIVO FÍSICO Y DIGITAL DE LA DIRECCIÓN GENERAL DEL INSTITUTO DE LA DISCAPACIDAD DEL ESTADO DE PUEBLA. DATOS DE CONTACTO: indep@puebla.gob.mx		QUE LAS INSTANCIAS INVOLUCRADAS MANIFIESTEN INTERÉS EN LAS PROPUESTAS DE REFORMAS.	
	TIPO	DIMENSIÓN	FRECUENCIA	META	MÉTODO DE CÁLCULO
	GESTIÓN	EFICACIA	IRREGULAR	100.00	(V1/V2)*100

COMPONENTE 2

RESUMEN NARRATIVO	INDICADOR	MEDIOS DE VERIFICACIÓN		SUPUESTO	
FORMACIÓN Y VINCULACIÓN DE INSTITUCIONES PÚBLICAS, PRIVADAS Y SOCIALES EN MATERIA DE INCLUSIÓN Y DERECHOS DE LAS PERSONAS CON DISCAPACIDAD REALIZADAS.	NÚMERO DE INSTITUCIONES PÚBLICAS, PRIVADAS Y SOCIALES FORMADAS Y VINCULADAS EN MATERIA DE INCLUSIÓN Y DERECHOS DE LAS PERSONAS CON DISCAPACIDAD.	INFORME DE FORMACIÓN O VINCULACIÓN CON LAS DEPENDENCIAS QUE INCLUYE EVIDENCIAS DE CADA CAPACITACIÓN IMPARTIDA, LISTAS DE ASISTENCIA, MEMORIA FOTOGRÁFICA Y REPORTE CUALITATIVO DE LA O EL CAPACITADOR Y CONVENIOS DE COLABORACIÓN. ÁREA RESPONSABLE Y FUENTE DE INFORMACIÓN: ARCHIVOS FÍSICOS Y DIGITALES DE LA DIRECCIÓN DE VINCULACIÓN, CAPACITACIÓN Y SUPERVISIÓN PARA LOS PROGRAMAS DE INCLUSIÓN. FRECUENCIA DE MEDICIÓN: SEMESTRAL. CONTACTO: d.vinculacion.indep@puebla.gob.mx		EXISTE INTERÉS POR PARTE DE LAS INSTITUCIONES PÚBLICAS, PRIVADAS Y SOCIALES POR RECIBIR FORMACIÓN Y GENERAR VINCULACIÓN EN MATERIA DE INCLUSIÓN Y DERECHOS DE LAS PERSONAS CON DISCAPACIDAD.	
	TIPO	DIMENSIÓN	FRECUENCIA	META	MÉTODO DE CÁLCULO
	GESTIÓN	EFICACIA	SEMESTRAL	200.00	DATO ABSOLUTO

COMPONENTE 3

RESUMEN NARRATIVO	INDICADOR	MEDIOS DE VERIFICACIÓN		SUPUESTO	
SERVICIOS EN MATERIA DE ACCIONES AFIRMATIVAS PARA LAS PERSONAS CON DISCAPACIDAD BRINDADAS.	NÚMERO DE SERVICIOS BRINDADOS EN MATERIA DE ACCIONES AFIRMATIVAS PARA LAS PERSONAS CON DISCAPACIDAD.	DOCUMENTO TITULADO INFORME DE LOS SERVICIOS BRINDADOS POR LA DIRECCIÓN DE DESARROLLO SOCIAL INTERDISCIPLINARIO PARA LA INCLUSIÓN, FUENTE DE INFORMACIÓN Y ÁREA RESPONSABLE: ARCHIVO FÍSICO Y DIGITAL DE LA DIRECCIÓN DE DESARROLLO SOCIAL INTERDISCIPLINARIO PARA LA INCLUSIÓN. FRECUENCIA DE MEDICIÓN: SEMESTRAL. SE PONE A DISPOSICIÓN EL CORREO: indep@puebla.gob.mx		LAS PERSONAS CON DISCAPACIDAD ACUDEN AL INSTITUTO PARA SER BENEFICIARIAS DE ACCIONES AFIRMATIVAS.	
	TIPO	DIMENSIÓN	FRECUENCIA	META	MÉTODO DE CÁLCULO
	GESTIÓN	EFICACIA	SEMESTRAL	736.00	DATO ABSOLUTO

COMPONENTE 4

RESUMEN NARRATIVO	INDICADOR	MEDIOS DE VERIFICACIÓN		SUPUESTO	
ESTUDIOS Y PROYECTOS PARA LOGRAR LA INCLUSIÓN DE LAS PERSONAS CON DISCAPACIDAD REALIZADOS.	NÚMERO DE ESTUDIOS Y PROYECTOS REALIZADOS PARA LOGRAR LA INCLUSIÓN DE LAS PERSONAS CON DISCAPACIDAD.	DOCUMENTOS TITULADOS CARPETAS METODOLÓGICAS DE LOS ESTUDIOS Y PROYECTOS. FUENTE DE INFORMACIÓN Y ÁREA RESPONSABLE: ARCHIVOS FÍSICOS Y DIGITALES DE LA DIRECCIÓN DE GESTIÓN DE LA MOVILIDAD INFRAESTRUCTURA Y TECNOLOGÍAS PARA LA INCLUSIÓN. FRECUENCIA DE MEDICIÓN: SEMESTRAL. CONTACTO: d.movilidad.indep@puebla.gob.mx		EXISTE INTERÉS DE LAS INSTITUCIONES POR SOLICITAR ESTUDIOS Y PROYECTOS PARA LA INCLUSIÓN DE LAS PERSONAS CON DISCAPACIDAD.	
	TIPO	DIMENSIÓN	FRECUENCIA	META	MÉTODO DE CÁLCULO
	ESTRATÉGICO	EFICACIA	SEMESTRAL	33.00	DATO ABSOLUTO

MATRIZ DE INDICADORES PARA RESULTADOS

P010 - TRANSVERSALIDAD DE LA PERSPECTIVA DE GÉNERO

Datos de Identificación del Programa Presupuestario

RESPONSABLE DEL PP	INSTANCIA(S) EJECUTORA(S) DEL PP	IMPORTE: \$ 43,510,933.00
RAMO: 19 - IGUALDAD SUSTANTIVA	134 - SECRETARÍA DE IGUALDAD SUSTANTIVA	43,510,933.00
INSTITUCIÓN: 134 - SECRETARÍA DE IGUALDAD SUSTANTIVA		
UNIDAD RESPONSABLE: 2000 - SUBSECRETARÍA DE TRANSVERSALIZACIÓN E INSTITUCIONALIZACIÓN DE LA PERSPECTIVA DE GÉNERO		
POBLACIÓN OBJETIVO: DEPENDENCIAS DE LA ADMINISTRACIÓN PÚBLICA ESTATAL Y GOBIERNOS MUNICIPALES.		

Alineación

Plan Estatal de Desarrollo 2019 - 2024

PLAN ESTATAL DE DESARROLLO

EJE: 04 DISMINUCIÓN DE LAS DESIGUALDADES

OBJETIVO: 04 REDUCIR LA POBREZA Y LA BRECHA DE DESIGUALDAD SOCIAL, ENTRE LAS PERSONAS Y LAS REGIONES, CON UN ENFOQUE SOSTENIBLE.

ESTRATEGIA: 02 GENERAR ESQUEMAS ORIENTADOS A DISMINUIR LAS BRECHAS DE DESIGUALDAD EN LAS REGIONES DEL ESTADO.

LÍNEA DE ACCIÓN: 03 EMPRENDER ESQUEMAS DE COORDINACIÓN ENTRE LOS TRES NIVELES DE GOBIERNO PARA LOGRAR UN MEJOR DESARROLLO REGIONAL.

Programas Especiales (Transversales)

PROGRAMA ESPECIAL: 03 PROGRAMA ESPECIAL DE IGUALDAD SUSTANTIVA

Objetivos, Indicadores y Metas de la MIR

FIN

RESUMEN NARRATIVO	INDICADOR	MEDIOS DE VERIFICACIÓN		SUPUESTO
CONTRIBUIR AL LOGRO DE LA IGUALDAD SUSTANTIVA ENTRE MUJERES Y HOMBRES MEDIANTE POLÍTICAS PÚBLICAS CON PERSPECTIVA DE GÉNERO.	ÍNDICE GLOBAL DE BRECHA DE GÉNERO.	PUBLICACIÓN DEL FORO ECONÓMICO MUNDIAL, GLOBAL GENDER GAP REPORT; DISPONIBLE EN: https://www.weforum.org/reports ÁREA RESPONSABLE DEL SEGUIMIENTO AL INDICADOR: DIRECCIÓN DE PLANEACIÓN, SEGUIMIENTO Y EVALUACIÓN; FRECUENCIA DE MEDICIÓN: ANUAL		EXISTEN LAS CONDICIONES SOCIOPOLÍTICAS Y ECONÓMICAS QUE HACEN POSIBLE LA APLICACIÓN DEL PRINCIPIO CONSTITUCIONAL DE IGUALDAD ENTRE MUJERES Y HOMBRES.
	TIPO ESTRATÉGICO	DIMENSIÓN EFICACIA	FRECUENCIA ANUAL	MÉTODO DE CÁLCULO DATO ABSOLUTO
			META 0.76	

PROPÓSITO

RESUMEN NARRATIVO	INDICADOR	MEDIOS DE VERIFICACIÓN		SUPUESTO
ADMINISTRACIÓN PÚBLICA ESTATAL CON ENFOQUE DE IGUALDAD SUSTANTIVA TRANSVERSAL.	NÚMERO DE DEPENDENCIAS Y ENTIDADES DE LA ADMINISTRACIÓN PÚBLICA ESTATAL CERTIFICADAS EN LA NORMA MEXICANA NMX-R-025 EN IGUALDAD LABORAL Y NO DISCRIMINACIÓN.	REPORTE DE LAS DEPENDENCIAS Y ENTIDADES CERTIFICADAS; ÁREA RESPONSABLE: DIRECCIÓN DE TRANSVERSALIDAD DE LA PERSPECTIVA DE GÉNERO, FRECUENCIA DE MEDICIÓN ANUAL		LAS DEPENDENCIAS Y ENTIDADES ADOPTAN EL ENFOQUE DE IGUALDAD SUSTANTIVA.
	TIPO ESTRATÉGICO	DIMENSIÓN EFICACIA	FRECUENCIA ANUAL	MÉTODO DE CÁLCULO DATO ABSOLUTO
			META 14.00	

COMPONENTE 1

RESUMEN NARRATIVO	INDICADOR	MEDIOS DE VERIFICACIÓN		SUPUESTO
CAPACITACIÓN AL FUNCIONARIADO PÚBLICO Y A LA POBLACIÓN EN MATERIA DE IGUALDAD SUSTANTIVA OTORGADA.	NÚMERO DE REPORTES DE SEGUIMIENTO A LAS CAPACITACIONES OTORGADAS EN MATERIA DE IGUALDAD SUSTANTIVA.	REPORTES DE SEGUIMIENTO A LAS CAPACITACIONES OTORGADAS EN MATERIA DE IGUALDAD SUSTANTIVA; ÁREA RESPONSABLE: DIRECCIÓN PARA LA INSTITUCIONALIZACIÓN DE LA PERSPECTIVA DE GÉNERO; FRECUENCIA DE MEDICIÓN: SEMESTRAL		EXISTE INTERÉS EN ADQUIRIR CONOCIMIENTOS EN MATERIA DE IGUALDAD SUSTANTIVA POR PARTE DE LA POBLACIÓN Y EL FUNCIONARIADO PÚBLICO.
	TIPO GESTIÓN	DIMENSIÓN EFICIENCIA	FRECUENCIA SEMESTRAL	MÉTODO DE CÁLCULO DATO ABSOLUTO
			META 2.00	



MATRIZ DE INDICADORES PARA RESULTADOS

P010 - TRANSVERSALIDAD DE LA PERSPECTIVA DE GÉNERO

COMPONENTE 2

RESUMEN NARRATIVO	INDICADOR	MEDIOS DE VERIFICACIÓN		SUPUESTO
PROGRAMA ESTATAL DE CUIDADOS REMUNERADOS Y NO REMUNERADOS IMPLEMENTADO.	NÚMERO DE REPORTES DE SEGUIMIENTO AL PROGRAMA ESTATAL DE CUIDADOS REMUNERADOS Y NO REMUNERADOS REALIZADOS.	REPORTES DE SEGUIMIENTO AL PROGRAMA ESTATAL DE CUIDADOS REMUNERADOS Y NO REMUNERADOS; ÁREA RESPONSABLE: DIRECCIÓN PARA LA INSTITUCIONALIZACIÓN DE LA PERSPECTIVA DE GÉNERO; FRECUENCIA DE MEDICIÓN: IRREGULAR		LAS INSTANCIAS INVOLUCRADAS ATIENDEN LO ESTABLECIDO POR EL PROGRAMA.
	TIPO GESTIÓN	DIMENSIÓN EFICIENCIA	FRECUENCIA IRREGULAR	META 2.00

COMPONENTE 3

RESUMEN NARRATIVO	INDICADOR	MEDIOS DE VERIFICACIÓN		SUPUESTO
PROGRAMA REDES VIOLETA EJECUTADO.	NÚMERO DE REGIONES EN LAS QUE SE HA DESARROLLADO EL PROGRAMA REDES VIOLETA.	REPORTES SOBRE LA COBERTURA REGIONAL DEL PROGRAMA REDES VIOLETA; ÁREA RESPONSABLE: SUBSECRETARÍA DE TRANSVERSALIZACIÓN E INSTITUCIONALIZACIÓN DE LA PERSPECTIVA DE GÉNERO; FRECUENCIA DE MEDICIÓN: IRREGULAR		LA POBLACIÓN RESPONDE FAVORABLEMENTE A LA CONVOCATORIA DEL PROGRAMA.
	TIPO GESTIÓN	DIMENSIÓN EFICIENCIA	FRECUENCIA IRREGULAR	META 26.00

COMPONENTE 4

RESUMEN NARRATIVO	INDICADOR	MEDIOS DE VERIFICACIÓN		SUPUESTO
PROGRAMA ESPECIAL DE IGUALDAD SUSTANTIVA EJECUTADO.	NÚMERO DE REPORTES DE SEGUIMIENTO AL PROGRAMA ESPECIAL DE IGUALDAD SUSTANTIVA REALIZADOS.	REPORTES DE SEGUIMIENTO AL PROGRAMA ESPECIAL DE IGUALDAD SUSTANTIVA; ÁREA RESPONSABLE: DIRECCIÓN DE TRANSVERSALIDAD DE LA PERSPECTIVA DE GÉNERO; FRECUENCIA DE MEDICIÓN: IRREGULAR		LAS DEPENDENCIAS Y ENTIDADES COADYUVAN EN LA EJECUCIÓN DEL PROGRAMA ESPECIAL.
	TIPO GESTIÓN	DIMENSIÓN EFICIENCIA	FRECUENCIA IRREGULAR	META 1.00

COMPONENTE 5

RESUMEN NARRATIVO	INDICADOR	MEDIOS DE VERIFICACIÓN		SUPUESTO
ESTRATEGIA MUNICIPAL PARA ALCANZAR LA IGUALDAD SUSTANTIVA EJECUTADA.	NÚMERO DE REPORTES DE SEGUIMIENTO A LA ESTRATEGIA MUNICIPAL PARA ALCANZAR LA IGUALDAD SUSTANTIVA REALIZADOS.	REPORTES DE SEGUIMIENTO A LA ESTRATEGIA MUNICIPAL PARA ALCANZAR LA IGUALDAD SUSTANTIVA; ÁREA RESPONSABLE: DIRECCIÓN DE TRANSVERSALIDAD DE LA PERSPECTIVA DE GÉNERO; FRECUENCIA DE MEDICIÓN: IRREGULAR		LOS MUNICIPIOS PARTICIPAN ACTIVAMENTE EN LAS ACTIVIDADES DE LA ESTRATEGIA.
	TIPO GESTIÓN	DIMENSIÓN EFICIENCIA	FRECUENCIA IRREGULAR	META 1.00

COMPONENTE 6

RESUMEN NARRATIVO	INDICADOR	MEDIOS DE VERIFICACIÓN		SUPUESTO
ESTRATEGIA INSTITUCIONAL PARA ALCANZAR LA IGUALDAD SUSTANTIVA CONSOLIDADA.	NÚMERO DE REPORTES DE SEGUIMIENTO A LA ESTRATEGIA INSTITUCIONAL PARA ALCANZAR LA IGUALDAD SUSTANTIVA REALIZADOS.	REPORTES DE SEGUIMIENTO A LA ESTRATEGIA INSTITUCIONAL PARA ALCANZAR LA IGUALDAD SUSTANTIVA; ÁREA RESPONSABLE: DIRECCIÓN DE TRANSVERSALIDAD DE LA PERSPECTIVA DE GÉNERO; FRECUENCIA DE MEDICIÓN: IRREGULAR		LAS UNIDADES DE IGUALDAD PARTICIPAN EN LAS ACTIVIDADES DE LA ESTRATEGIA.
	TIPO GESTIÓN	DIMENSIÓN EFICIENCIA	FRECUENCIA IRREGULAR	META 1.00



MATRIZ DE INDICADORES PARA RESULTADOS

P010 - TRANSVERSALIDAD DE LA PERSPECTIVA DE GÉNERO


COMPONENTE 7

RESUMEN NARRATIVO	INDICADOR	MEDIOS DE VERIFICACIÓN		SUPUESTO
CAMPAÑAS DE PROMOCIÓN Y DIFUSIÓN DE IGUALDAD SUSTANTIVA.	NÚMERO DE REGIONES EN LAS QUE SE HA DIFUNDIDO LA IGUALDAD SUSTANTIVA.	REPORTES DE ACTIVIDADES DE PROMOCIÓN Y DIFUSIÓN; ÁREA RESPONSABLE: DIRECCIÓN DE PROMOCIÓN Y DIFUSIÓN DE IGUALDAD SUSTANTIVA; FRECUENCIA DE MEDICIÓN: SEMESTRAL		EXISTE INTERÉS EN LA CIUDADANÍA PARA INFORMARSE SOBRE LA IGUALDAD SUSTANTIVA.
	TIPO GESTIÓN	DIMENSIÓN EFICIENCIA	FRECUENCIA SEMESTRAL	META 20.00

COMPONENTE 8

RESUMEN NARRATIVO	INDICADOR	MEDIOS DE VERIFICACIÓN		SUPUESTO
METODOLOGÍA PARA LA INCORPORACIÓN DE PERSPECTIVA DE GÉNERO EN LOS PROGRAMAS PRESUPUESTARIOS ELABORADA.	PORCENTAJE DE AVANCE EN LA ELABORACIÓN DE LA METODOLOGÍA.	REPORTES METODOLÓGICOS ELABORADOS; ÁREA RESPONSABLE: OFICINA DE LA C. SECRETARÍA; FRECUENCIA DE MEDICIÓN: IRREGULAR		EXISTE INTERÉS POR PARTE DE LAS DEPENDENCIAS Y ENTIDADES PARA INCORPORAR LA PERSPECTIVA DE GÉNERO EN SU PROGRAMACIÓN.
	TIPO GESTIÓN	DIMENSIÓN EFICIENCIA	FRECUENCIA IRREGULAR	META 1.00





RAMO: 20 ADMINISTRACIÓN

PRESUPUESTO BASADO EN RESULTADOS





MATRIZ DE INDICADORES PARA RESULTADOS

E084 - TRANSPARENCIA Y GOBIERNO ABIERTO

Datos de Identificación del Programa Presupuestario

RESPONSABLE DEL PP	INSTANCIA(S) EJECUTORA(S) DEL PP	IMPORTE: \$ 12,022,268.00
RAMO: 20 - ADMINISTRACIÓN	127 - SECRETARÍA DE ADMINISTRACIÓN	12,022,268.00
INSTITUCIÓN: 127 - SECRETARÍA DE ADMINISTRACIÓN		
UNIDAD RESPONSABLE: 3200 - DIRECCIÓN GENERAL DE TRANSPARENCIA Y GOBIERNO ABIERTO		

POBLACIÓN OBJETIVO: SON LOS 206 SERVIDORES PÚBLICOS QUE SE ENCUENTRAN INVOLUCRADOS EN LOS PROCESOS DE DERECHOS DE ACCESO A LA INFORMACIÓN, PROTECCIÓN DE DATOS PERSONALES, MECANISMOS DE PARTICIPACIÓN CIUDADANA, CUMPLIMIENTO DE LAS OBLIGACIONES DE TRANSPARENCIA Y LA COORDINACIÓN DE ARCHIVOS DE LOS SUJETOS OBLIGADOS DEL PODER EJECUTIVO ESTATAL.

Alineación

Plan Estatal de Desarrollo 2019 - 2024

PLAN ESTATAL DE DESARROLLO

EJE: 05 GOBIERNO DEMOCRÁTICO, INNOVADOR Y TRANSPARENTE

OBJETIVO: 05 CONTRIBUIR A UN GOBIERNO ABIERTO QUE GARANTICE EL COMBATE A LA CORRUPCIÓN Y LA EFICIENCIA EN LA GESTIÓN GUBERNAMENTAL, CON PERSPECTIVA DE GÉNERO E INTERSECCIONALIDAD.

ESTRATEGIA: 01 INSTRUMENTAR UN MODELO DE GOBIERNO DIGITAL, TRANSPARENTE E INNOVADOR EN BENEFICIO DE LA CIUDADANÍA PARA INCREMENTAR LA EFICIENCIA GUBERNAMENTAL.

LÍNEA DE ACCIÓN: 01 FOMENTAR LA CULTURA DE LA TRANSPARENCIA Y EL GOBIERNO ABIERTO EN LAS DEPENDENCIAS Y ENTIDADES ESTATALES, A TRAVÉS DE MECANISMOS DE APERTURA DE INFORMACIÓN QUE FACILITE SUS ACCESOS A LA CIUDADANÍA.

Objetivos, Indicadores y Metas de la MIR

FIN

RESUMEN NARRATIVO	INDICADOR	MEDIOS DE VERIFICACIÓN		SUPUESTO
CONTRIBUIR A INSTAURAR UNA GESTIÓN PÚBLICA QUE GARANTICE EL ACCESO A LA INFORMACIÓN Y LA PROTECCIÓN DE DATOS PERSONALES MEDIANTE LA DIRECCIÓN DE LAS ACCIONES DE LA ADMINISTRACIÓN PÚBLICA ESTATAL.	MÉTRICA DE GOBIERNO ABIERTO.	MÉTRICA DE GOBIERNO ABIERTO, INSTITUTO NACIONAL DE TRANSPARENCIA, ACCESO A LA INFORMACIÓN Y PROTECCIÓN DE DATOS PERSONALES Y CENTRO DE INVESTIGACIÓN Y DOCENCIA ECONÓMICA, EN LA PÁGINA 7 DEL DOCUMENTO QUE SE DESCARGA EN LA LIGA: HTTPS://MICROSITIOS.INAI.ORG.MX/GOBIERNOABIERTO/?PAGE_ID=5765		LA CIUDADANÍA ES BENEFICIADA POR CONTAR CON SERVIDORES PÚBLICOS PROFESIONALIZADOS EN MATERIA DE ACCESO A LA INFORMACIÓN, TRANSPARENCIA, GOBIERNO ABIERTO Y DATOS PERSONALES.
	TIPO ESTRATÉGICO	DIMENSIÓN EFICACIA	FRECUENCIA BIENAL	META 0.50

PROPÓSITO

RESUMEN NARRATIVO	INDICADOR	MEDIOS DE VERIFICACIÓN		SUPUESTO
EL ESTADO DE PUEBLA INSTAURA UNA GESTIÓN PÚBLICA QUE GARANTIZA EL ACCESO A LA INFORMACIÓN PÚBLICA Y LA PROTECCIÓN DE DATOS PERSONALES EN BUSCA DE PROMOVER LA PARTICIPACIÓN Y LA RENDICIÓN DE CUENTAS.	NÚMERO DE ASESORÍAS QUE SOLICITAN LOS SUJETOS OBLIGADOS BRINDADAS.	INFORME ANUAL DE LA BASE DE DATOS DE ASESORÍAS SOLICITADAS POR LOS SUJETOS OBLIGADOS QUE SE GENERAN EN LA DIRECCIÓN GENERAL DE TRANSPARENCIA Y GOBIERNO ABIERTO DE LA SECRETARÍA DE ADMINISTRACIÓN		LOS SERVIDORES PÚBLICOS DE LOS SUJETOS OBLIGADOS DEL ESTADO DE PUEBLA DEMANDAN EL ASESORAMIENTO EN TEMAS DE ACCESO A LA INFORMACIÓN, GOBIERNO ABIERTO, DATOS PERSONALES, Y MEDIOS DE IMPUGNACIÓN.
	TIPO ESTRATÉGICO	DIMENSIÓN EFICACIA	FRECUENCIA ANUAL	META 100.00

COMPONENTE 1

RESUMEN NARRATIVO	INDICADOR	MEDIOS DE VERIFICACIÓN		SUPUESTO
OBLIGACIONES DE TRANSPARENCIA PUBLICADAS DE MANERA COMPLETA Y DE CONFORMIDAD CON LOS PLAZOS ESTABLECIDOS.	PORCENTAJE DE CONSTATAción DEL CUMPLIMIENTO DE TRANSPARENCIA DE LOS SUJETOS OBLIGADOS DEL PODER EJECUTIVO.	INSTITUTO DE TRANSPARENCIA, ACCESO A LA INFORMACIÓN PÚBLICA Y PROTECCIÓN DE DATOS PERSONALES DEL ESTADO DE PUEBLA (ITAIPUE), HTTPS://ITAIPUE.ORG.MX/PORTAL2020/VERIFICACION.PHP DESPUÉS SELECCIONAR EL AÑO DE VERIFICACIÓN Y EL SUJETO OBLIGADO, POSTERIOR SE DESPLIEGA EL LISTADO DE LOS SUJETOS OBLIGADOS VERIFICADOS		LOS SUJETOS OBLIGADOS DEL PODER EJECUTIVO ACTUALIZAN EN TIEMPO Y FORMA LA INFORMACIÓN RELATIVA A SUS OBLIGACIONES DE TRANSPARENCIA.
	TIPO GESTIÓN	DIMENSIÓN EFICACIA	FRECUENCIA ANUAL	META 100.00



MATRIZ DE INDICADORES PARA RESULTADOS

E084 - TRANSPARENCIA Y GOBIERNO ABIERTO

COMPONENTE 2

RESUMEN NARRATIVO	INDICADOR		MEDIOS DE VERIFICACIÓN		SUPUESTO
REVISIONES A LOS PROYECTOS DE RESPUESTA DE LOS SUJETOS OBLIGADOS A SOLICITUDES DE INFORMACIÓN REALIZADAS.	PORCENTAJE DE REVISIÓN A LOS PROYECTOS DE RESPUESTA ELABORADOS POR LOS SUJETOS OBLIGADOS.		BASE DE DATOS DE SOLICITUDES DE ACCESO A LA INFORMACIÓN DE LOS SUJETOS OBLIGADOS Y DERECHOS ARCO, DISPONIBLES EN LA DIRECCIÓN GENERAL DE TRANSPARENCIA Y GOBIERNO ABIERTO DE LA SECRETARÍA DE ADMINISTRACIÓN		LOS SUJETOS OBLIGADOS CUMPLEN EN TIEMPO Y FORMA CON LA POLÍTICA DE ACCESO A LA INFORMACIÓN Y DERECHOS ARCO.
	TIPO GESTIÓN	DIMENSIÓN EFICACIA	FRECUENCIA SEMESTRAL	META 100.00	MÉTODO DE CÁLCULO (V1/V2)*100

MATRIZ DE INDICADORES PARA RESULTADOS

P011 - FORTALECIMIENTO A LA MEJORA REGULATORIA

Datos de Identificación del Programa Presupuestario

RESPONSABLE DEL PP	INSTANCIA(S) EJECUTORA(S) DEL PP	IMPORTE : \$ 7,387,295.00
RAMO : 20 - ADMINISTRACIÓN	127 - SECRETARÍA DE ADMINISTRACIÓN	7,387,295.00
INSTITUCIÓN : 127 - SECRETARÍA DE ADMINISTRACIÓN		
UNIDAD RESPONSABLE : A001 - COMISIÓN DE MEJORA REGULATORIA DEL ESTADO DE PUEBLA		
POBLACIÓN OBJETIVO : DEPENDENCIAS DE LA ADMINISTRACIÓN PÚBLICA ESTATAL Y AYUNTAMIENTOS DEL ESTADO DE PUEBLA.		

Alineación

Plan Estatal de Desarrollo 2019 - 2024

PLAN ESTATAL DE DESARROLLO

EJE: 05 GOBIERNO DEMOCRÁTICO, INNOVADOR Y TRANSPARENTE

OBJETIVO: 05 CONTRIBUIR A UN GOBIERNO ABIERTO QUE GARANTICE EL COMBATE A LA CORRUPCIÓN Y LA EFICIENCIA EN LA GESTIÓN GUBERNAMENTAL, CON PERSPECTIVA DE GÉNERO E INTERSECCIONALIDAD.

ESTRATEGIA: 01 INSTRUMENTAR UN MODELO DE GOBIERNO DIGITAL, TRANSPARENTE E INNOVADOR EN BENEFICIO DE LA CIUDADANÍA PARA INCREMENTAR LA EFICIENCIA GUBERNAMENTAL.

LÍNEA DE ACCIÓN: 02 SIMPLIFICAR LOS TRÁMITES Y SERVICIOS ESTATALES A TRAVÉS DE LA REDUCCIÓN DE TIEMPOS, COSTOS Y REQUISITOS.

Programas Derivados del Plan Estatal de Desarrollo 2019 - 2024

PROGRAMA INSTITUCIONAL : 52 PROGRAMA INSTITUCIONAL DE LA COMISIÓN DE MEJORA REGULATORIA

Objetivos, Indicadores y Metas de la MIR

FIN

RESUMEN NARRATIVO	INDICADOR	MEDIOS DE VERIFICACIÓN		SUPUESTO										
CONTRIBUIR EN MATERIA DE MEJORA REGULATORIA A LA REDUCCIÓN DE CARGAS ADMINISTRATIVAS MEDIANTE LA IMPLEMENTACIÓN DE ACCIONES DE SIMPLIFICACIÓN A TRÁMITES Y SERVICIOS, Y LLEVAR A CABO ACCIONES PARA DESREGULAR LA CARGA ADMINISTRATIVA DE LAS DEPENDENCIAS Y ENTIDADES DE LA ADMINISTRACIÓN PÚBLICA ESTATAL Y LOS MUNICIPIOS CON CONVENIO FIRMADO CON EL GOBIERNO DE PUEBLA EN MATERIA DE MEJORA REGULATORIA.	INDICADOR DE AVANCE DE LA ESTRATEGIA NACIONAL DE MEJORA REGULATORIA (IENMR).	REPORTES E INFORMES GENERADOS POR EL OBSERVATORIO NACIONAL DE MEJORA REGULATORIA, DISPONIBLES EN LA PÁGINA HTTPS://WWW.ONMR.ORG.MX/#DIV/RESULTADOS DESCARGAR ARCHIVO REPORTE DE RESULTADOS ESTATALES DEL INDICADOR SUBNACIONAL DE MEJORA REGULATORIA (ISMR) 2019 HTTPS://WWW.ONMR.ORG.MX/CONTENTS/UPLOADS/REPORTE%20DE%20RESULTADOS%20ESTATALES%20ISM%202019.PDF BUSCAR EL APARTADO VI. INDICADOR SUBNACIONAL DE MEJORA REGULATORIA 2019, SECCIÓN B. RESULTADOS GENERALES, GRÁFICA 3. RESULTADOS ESTATALES DEL INDICADOR SUBNACIONAL DE MEJORA REGULATORIA 2019, PUEBLA		EL OBSERVATORIO ESTATAL DE MEJORA REGULATORIA REALIZA LA PUBLICACIÓN DE LA INFORMACIÓN EN TIEMPO Y FORMA Y CONSERVA LOS CRITERIOS DE EVALUACIÓN.										
	<table border="1"> <thead> <tr> <th>TIPO</th> <th>DIMENSIÓN</th> <th>FRECUENCIA</th> <th>META</th> <th>MÉTODO DE CÁLCULO</th> </tr> </thead> <tbody> <tr> <td>ESTRATÉGICO</td> <td>EFICACIA</td> <td>ANUAL</td> <td>2.60</td> <td>DATO ABSOLUTO</td> </tr> </tbody> </table>	TIPO	DIMENSIÓN	FRECUENCIA	META	MÉTODO DE CÁLCULO	ESTRATÉGICO	EFICACIA	ANUAL	2.60	DATO ABSOLUTO			
TIPO	DIMENSIÓN	FRECUENCIA	META	MÉTODO DE CÁLCULO										
ESTRATÉGICO	EFICACIA	ANUAL	2.60	DATO ABSOLUTO										

PROPÓSITO

RESUMEN NARRATIVO	INDICADOR	MEDIOS DE VERIFICACIÓN		SUPUESTO										
LAS DEPENDENCIAS Y ENTIDADES DE LA ADMINISTRACIÓN PÚBLICA DEL ESTADO, COMO SUJETOS OBLIGADOS, FORTALECEN SU EFICIENCIA GUBERNAMENTAL, LLEVANDO A CABO ACCIONES DE SIMPLIFICACIÓN Y DESREGULACIÓN NORMATIVA IMPLEMENTADAS CON EL PROPÓSITO DE ABATIR LA CORRUPCIÓN Y FOMENTAR LA TRANSPARENCIA.	PORCENTAJE DE CUMPLIMIENTO DE LOS PROGRAMAS DE MEJORA REGULATORIA CON LAS DEPENDENCIAS Y ENTIDADES QUE OFERTEN TRÁMITES Y SERVICIOS DIRIGIDOS A LA CIUDADANÍA.	INFORME ANUAL DE PROGRAMAS DE MEJORA REGULATORIA GENERADO POR LA COMISIÓN DE MEJORA REGULATORIA DEL ESTADO DE PUEBLA CON BASE A LAS ACCIONES IMPLEMENTADAS POR LAS DEPENDENCIAS Y ENTIDADES		EXISTE COLABORACIÓN DE LOS DIFERENTES ÓRDENES DE GOBIERNO.										
	<table border="1"> <thead> <tr> <th>TIPO</th> <th>DIMENSIÓN</th> <th>FRECUENCIA</th> <th>META</th> <th>MÉTODO DE CÁLCULO</th> </tr> </thead> <tbody> <tr> <td>ESTRATÉGICO</td> <td>EFICACIA</td> <td>ANUAL</td> <td>27.78</td> <td>(V1/V2)*100</td> </tr> </tbody> </table>	TIPO	DIMENSIÓN	FRECUENCIA	META	MÉTODO DE CÁLCULO	ESTRATÉGICO	EFICACIA	ANUAL	27.78	(V1/V2)*100			
TIPO	DIMENSIÓN	FRECUENCIA	META	MÉTODO DE CÁLCULO										
ESTRATÉGICO	EFICACIA	ANUAL	27.78	(V1/V2)*100										



MATRIZ DE INDICADORES PARA RESULTADOS

P011 - FORTALECIMIENTO A LA MEJORA REGULATORIA

COMPONENTE 1

RESUMEN NARRATIVO	INDICADOR	MEDIOS DE VERIFICACIÓN		SUPUESTO	
CONVENIOS DE COLABORACIÓN CON LOS MUNICIPIOS DEL ESTADO DE PUEBLA PARA LA IMPLEMENTACIÓN DE LA POLÍTICA DE MEJORA REGULATORIA CELEBRADOS.	PORCENTAJE DE ATENCIÓN A LAS SOLICITUDES DE FIRMA DE CONVENIO CON LOS MUNICIPIOS PARA LA IMPLEMENTACIÓN DE LA POLÍTICA DE MEJORA REGULATORIA.	INFORME SEMESTRAL DE CONVENIOS DE COLABORACIÓN CELEBRADOS CON LOS MUNICIPIOS DEL ESTADO DE PUEBLA, ELABORADOS POR LA COMISIÓN DE MEJORA REGULATORIA DEL ESTADO DE PUEBLA CON BASE EN LAS SOLICITUDES REALIZADAS POR LOS MUNICIPIOS DEL ESTADO DE PUEBLA		SE RECIBE CONVENIO DE COLABORACIÓN PARA LA IMPLEMENTACIÓN DE LA POLÍTICA DE MEJORA REGULATORIA A SOLICITUD DE LOS MUNICIPIOS.	
	TIPO	DIMENSIÓN	FRECUENCIA	META	MÉTODO DE CÁLCULO
	GESTIÓN	EFICACIA	SEMESTRAL	100.00	(V1/V2)*100

COMPONENTE 2

RESUMEN NARRATIVO	INDICADOR	MEDIOS DE VERIFICACIÓN		SUPUESTO	
INFORME ANUAL, ANTE EL CONGRESO, EN CUMPLIMIENTO DE LA LEY DE LA MEJORA REGULATORIA Y BUENA ADMINISTRACIÓN PARA EL ESTADO DE PUEBLA PRESENTADO.	PORCENTAJE DEL INFORME ANUAL QUE LA COMISIÓN DE MEJORA REGULATORIA DEL ESTADO DE PUEBLA PRESENTA ANTE EL CONGRESO PARA EL CUMPLIMIENTO DE LA LEY DE MEJORA REGULATORIA Y BUENA ADMINISTRACIÓN PARA EL ESTADO DE PUEBLA.	INFORME ANUAL ELABORADO POR LA COMISIÓN DE MEJORA REGULATORIA DEL ESTADO DE PUEBLA EN EL QUE SE REPORTAN LAS ACCIONES IMPLEMENTADAS DURANTE EL EJERCICIO. DISPONIBLE EN LA LIGA HTTP: //MREGULATORIA.PUEBLA.GOB.MX/ POSTERIORMENTE DESCARGAR EL INFORME EN LA PÁGINA HTTPS: //MREGULATORIA.PUEBLA.GOB.MX/INFORME-COMEREP		DEPENDENCIAS, ENTIDADES Y MUNICIPIOS CON CONVENIO FIRMADO CUMPLEN CABALMENTE CON LA NORMATIVIDAD VIGENTE.	
	TIPO	DIMENSIÓN	FRECUENCIA	META	MÉTODO DE CÁLCULO
	GESTIÓN	EFICACIA	ANUAL	100.00	(V1/V2)*100

COMPONENTE 3

RESUMEN NARRATIVO	INDICADOR	MEDIOS DE VERIFICACIÓN		SUPUESTO	
ACCIONES DE CAPACITACIÓN, ASESORÍAS, ACOMPAÑAMIENTO, Y CERTIFICACIÓN A DEPENDENCIAS Y ENTIDADES EN MATERIA DE MEJORA REGULATORIA REALIZADAS.	INFORME DE LAS ACCIONES DE CAPACITACIÓN, ASESORÍA, ACOMPAÑAMIENTO Y CERTIFICACIÓN A DEPENDENCIAS Y ENTIDADES EN MATERIA DE MEJORA REGULATORIA.	REALIZACIÓN DE INFORME DE LAS ACCIONES DE CAPACITACIÓN, ASESORÍA, ACOMPAÑAMIENTO Y CERTIFICACIÓN A DEPENDENCIAS Y ENTIDADES EN MATERIA DE MEJORA REGULATORIA, ELABORADO POR LA COMISIÓN DE MEJORA REGULATORIA DEL ESTADO DE PUEBLA CON BASE EN LO ESTABLECIDO EN LA LEY DE MEJORA REGULATORIA Y BUENA ADMINISTRACIÓN PARA EL ESTADO DE PUEBLA		EXISTE COLABORACIÓN DE LAS DEPENDENCIAS Y ENTIDADES.	
	TIPO	DIMENSIÓN	FRECUENCIA	META	MÉTODO DE CÁLCULO
	GESTIÓN	EFICACIA	SEMESTRAL	50.00	(V1/V2)*100

MATRIZ DE INDICADORES PARA RESULTADOS

P012 - DISEÑO Y CONDUCCIÓN DE LA ESTRATEGIA DIGITAL ESTATAL

Datos de Identificación del Programa Presupuestario

RESPONSABLE DEL PP	INSTANCIA(S) EJECUTORA(S) DEL PP	IMPORTE : \$ 156,829,579.00
RAMO : 20 - ADMINISTRACIÓN	127 - SECRETARÍA DE ADMINISTRACIÓN	156,829,579.00
INSTITUCIÓN : 127 - SECRETARÍA DE ADMINISTRACIÓN		
UNIDAD RESPONSABLE : 3100 - DIRECCIÓN GENERAL DE GOBIERNO DIGITAL		
POBLACIÓN OBJETIVO : DEPENDENCIAS Y ENTIDADES DE LA ADMINISTRACIÓN PÚBLICA DEL ESTADO DE PUEBLA.		

Alineación

Plan Estatal de Desarrollo 2019 - 2024

PLAN ESTATAL DE DESARROLLO

EJE: 05 GOBIERNO DEMOCRÁTICO, INNOVADOR Y TRANSPARENTE

OBJETIVO: 05 CONTRIBUIR A UN GOBIERNO ABIERTO QUE GARANTICE EL COMBATE A LA CORRUPCIÓN Y LA EFICIENCIA EN LA GESTIÓN GUBERNAMENTAL, CON PERSPECTIVA DE GÉNERO E INTERSECCIONALIDAD.

ESTRATEGIA: 01 INSTRUMENTAR UN MODELO DE GOBIERNO DIGITAL, TRANSPARENTE E INNOVADOR EN BENEFICIO DE LA CIUDADANÍA PARA INCREMENTAR LA EFICIENCIA GUBERNAMENTAL.

LÍNEA DE ACCIÓN: 02 SIMPLIFICAR LOS TRÁMITES Y SERVICIOS ESTATALES A TRAVÉS DE LA REDUCCIÓN DE TIEMPOS, COSTOS Y REQUISITOS.

Programas Especiales (Transversales)

PROGRAMA ESPECIAL : 01 PROGRAMA ESPECIAL DE INFRAESTRUCTURA

PROGRAMA ESPECIAL : 06 PROGRAMA ESPECIAL DE CUIDADO AMBIENTAL Y ATENCIÓN AL CAMBIO CLIMÁTICO

Objetivos, Indicadores y Metas de la MIR

FIN

RESUMEN NARRATIVO	INDICADOR	MEDIOS DE VERIFICACIÓN		SUPUESTO
CONTRIBUIR A LA MODERNIZACIÓN TECNOLÓGICA EN LAS DEPENDENCIAS Y ENTIDADES DEL ESTADO DE PUEBLA MEDIANTE LO ESTABLECIDO EN LA ESTRATEGIA DIGITAL EFICIENTANDO LOS TRÁMITES Y SERVICIOS QUE BRINDA EL SECTOR GUBERNAMENTAL.	RANKING DE PORTALES DE GOBIERNO ESTATAL.	RANKING DE PORTALES DE GOBIERNO ESTATAL PUBLICADO EN LA PÁGINA: HTTPS://RODRIGOSANDOVAL.MX/INDICE-DE-GOBIERNO-ELECTRONICO-ESTATAL/ (PUBLICACIÓN ANUAL DEL RANKING DE PORTALES DE GOBIERNO)		LOS GOBIERNOS ESTATALES COMPITEN POR MANTENERSE A LA VANGUARDIA EN MATERIA DE TECNOLOGÍAS DE LA INFORMACIÓN Y COMUNICACIÓN (TIC).
	TIPO ESTRATÉGICO	DIMENSIÓN EFICACIA	FRECUENCIA ANUAL	META 10.00

PROPÓSITO

RESUMEN NARRATIVO	INDICADOR	MEDIOS DE VERIFICACIÓN		SUPUESTO
LAS DEPENDENCIAS Y ENTIDADES DEL ESTADO DE PUEBLA CUENTAN CON TECNOLOGÍA MODERNIZADA, ALINEADA A LA ESTRATEGIA DIGITAL ESTATAL.	PORCENTAJE DE DEPENDENCIAS Y ENTIDADES CON TECNOLOGÍAS MODERNIZADAS.	REPORTE DE DEPENDENCIAS Y ENTIDADES MODERNIZADAS GENERADA Y DISPONIBLE EN LA DIRECCIÓN GENERAL DE GOBIERNO DIGITAL		EXISTE DISPOSICIÓN DE LAS DEPENDENCIAS Y ENTIDADES PARA ALINEARSE A LOS PROCESOS TECNOLÓGICOS.
	TIPO ESTRATÉGICO	DIMENSIÓN EFICACIA	FRECUENCIA ANUAL	META 26.32

COMPONENTE 1

RESUMEN NARRATIVO	INDICADOR	MEDIOS DE VERIFICACIÓN		SUPUESTO
SERVICIOS DE RENOVACIÓN DE INFRAESTRUCTURA TECNOLÓGICA EN LAS DEPENDENCIAS Y ENTIDADES DEL ESTADO DE PUEBLA PROPORCIONADOS.	PORCENTAJE DE LAS DEPENDENCIAS Y ENTIDADES CON TECNOLOGÍA RENOVADA.	INFORME DE LOS REPORTES DE DEPENDENCIAS Y ENTIDADES CON TECNOLOGÍA RENOVADA GENERADO POR LA DIRECCIÓN DE INFRAESTRUCTURA TECNOLÓGICA		EXISTEN RECURSOS TECNOLÓGICOS DISPONIBLES PARA UNA MEJOR INFRAESTRUCTURA.
	TIPO GESTIÓN	DIMENSIÓN EFICACIA	FRECUENCIA SEMESTRAL	META 100.00



MATRIZ DE INDICADORES PARA RESULTADOS P012 - DISEÑO Y CONDUCCIÓN DE LA ESTRATEGIA DIGITAL ESTATAL

COMPONENTE 2

RESUMEN NARRATIVO	INDICADOR	MEDIOS DE VERIFICACIÓN		SUPUESTO
SERVICIO DE MEJORA A LAS SOLUCIONES TECNOLÓGICAS EN LAS DEPENDENCIAS Y ENTIDADES DEL ESTADO Y ADMINISTRADAS POR LA DIRECCIÓN DE SOLUCIONES TECNOLÓGICAS.	PORCENTAJE DE SOLUCIONES TECNOLÓGICAS IMPLEMENTADAS.	INFORME DE LAS SOLICITUDES RECIBIDAS POR LA DIRECCIÓN GENERAL DE GOBIERNO DIGITAL EN MATERIA DE TECNOLOGÍAS DE LA INFORMACIÓN Y COMUNICACIÓN (TIC)		EXISTE NECESIDAD DE LAS DEPENDENCIAS Y ENTIDADES PARA EL USO DE TECNOLOGÍAS INNOVADORAS.
	TIPO GESTIÓN	DIMENSIÓN EFICACIA	FRECUENCIA SEMESTRAL	META 100.00

COMPONENTE 3

RESUMEN NARRATIVO	INDICADOR	MEDIOS DE VERIFICACIÓN		SUPUESTO
ACCIONES DE REGULACIÓN NORMATIVA A PROCESOS EN MATERIA DE TECNOLOGÍAS DE LA INFORMACIÓN Y COMUNICACIÓN A SOLICITUD DE LAS DEPENDENCIAS Y ENTIDADES REALIZADAS.	PORCENTAJE DE LAS DEPENDENCIAS Y ENTIDADES CON PROCESOS TECNOLÓGICOS NORMADOS EN MATERIA DE TECNOLOGÍAS DE LA INFORMACIÓN Y COMUNICACIÓN (TIC).	INFORME DE LOS REPORTES DE DEPENDENCIAS Y ENTIDADES CON PROCESOS TECNOLÓGICOS NORMADOS		EXISTE DISPOSICIÓN DE PARTE DE LAS DEPENDENCIAS Y ENTIDADES PARA APEGARSE A LOS PROCESOS EN MATERIA DE TECNOLOGÍAS DE LA INFORMACIÓN Y COMUNICACIÓN.
	TIPO GESTIÓN	DIMENSIÓN EFICACIA	FRECUENCIA IRREGULAR	META 26.32



MATRIZ DE INDICADORES PARA RESULTADOS P014 - ADMINISTRACIÓN EFICIENTE DE RECURSOS DEL GOBIERNO DEL ESTADO

Datos de Identificación del Programa Presupuestario

RESPONSABLE DEL PP	INSTANCIA(S) EJECUTORA(S) DEL PP	IMPORTE : \$ 653,123,560.00
RAMO : 20 - ADMINISTRACIÓN	127 - SECRETARÍA DE ADMINISTRACIÓN	653,123,560.00
INSTITUCIÓN : 127 - SECRETARÍA DE ADMINISTRACIÓN		
UNIDAD RESPONSABLE : 2000 - SUBSECRETARÍA DE ADMINISTRACIÓN		
POBLACIÓN OBJETIVO : DEPENDENCIAS Y ENTIDADES DEL GOBIERNO DEL ESTADO DE PUEBLA QUE PERTENECEN AL PODER EJECUTIVO		

Alineación

Plan Estatal de Desarrollo 2019 - 2024

PLAN ESTATAL DE DESARROLLO

EJE: 05 GOBIERNO DEMOCRÁTICO, INNOVADOR Y TRANSPARENTE

OBJETIVO: 05 CONTRIBUIR A UN GOBIERNO ABIERTO QUE GARANTICE EL COMBATE A LA CORRUPCIÓN Y LA EFICIENCIA EN LA GESTIÓN GUBERNAMENTAL, CON PERSPECTIVA DE GÉNERO E INTERSECCIONALIDAD.

ESTRATEGIA: 01 INSTRUMENTAR UN MODELO DE GOBIERNO DIGITAL, TRANSPARENTE E INNOVADOR EN BENEFICIO DE LA CIUDADANÍA PARA INCREMENTAR LA EFICIENCIA GUBERNAMENTAL.

LÍNEA DE ACCIÓN: 02 SIMPLIFICAR LOS TRÁMITES Y SERVICIOS ESTATALES A TRAVÉS DE LA REDUCCIÓN DE TIEMPOS, COSTOS Y REQUISITOS.

Programas Especiales (Transversales)

PROGRAMA ESPECIAL : 03 PROGRAMA ESPECIAL DE IGUALDAD SUSTANTIVA

Objetivos, Indicadores y Metas de la MIR

FIN

RESUMEN NARRATIVO	INDICADOR	MEDIOS DE VERIFICACIÓN		SUPUESTO
CONTRIBUIR A CONSOLIDAR UNA GESTIÓN EFICAZ Y EFICIENTE DE LOS RECURSOS HUMANOS Y MATERIALES DEL ESTADO.	RANKING DEL SUBÍNDICE DE GOBIERNOS EFICIENTES Y EFICACES DEL ÍNDICE DE COMPETITIVIDAD ESTATAL.	BASE DE DATOS DEL ÍNDICE DE COMPETITIVIDAD ESTATAL, PUBLICADO POR EL INSTITUTO MEXICANO PARA LA COMPETITIVIDAD, A.C. (IMCO), DATOS A 2021. HTTPS://IMCO.ORG.MX/INDICES/QUE-NO-VUELVA-A-PASAR-ESTADOS-PREVENIDOS-VALEN-POR-DOS/RESULTADOS/ENTIDAD/21-PUEBLA		EL INSTITUTO MEXICANO PARA LA COMPETITIVIDAD (IMCO) REALIZA LA PUBLICACIÓN OPORTUNA DEL INFORME CONSERVANDO LOS CRITERIOS DE EVALUACIÓN.
	TIPO	DIMENSIÓN	FRECUENCIA	META
	ESTRATÉGICO	EFICACIA	BIENAL	16.00
				MÉTODO DE CÁLCULO
				DATO ABSOLUTO

PROPÓSITO

RESUMEN NARRATIVO	INDICADOR	MEDIOS DE VERIFICACIÓN		SUPUESTO
LAS DEPENDENCIAS Y ENTIDADES QUE PERTENECEN AL PODER EJECUTIVO DEL ESTADO CUMPLEN LOS CRITERIOS DE CALIDAD, AUSTERIDAD Y TRANSPARENCIA EN SUS PROCESOS ADMINISTRATIVOS.	PORCENTAJE DE DEPENDENCIAS Y ENTIDADES QUE PERTENECEN AL PODER EJECUTIVO QUE CUENTAN CON APOYO PARA LA REALIZACIÓN DE SUS PROCESOS ADMINISTRATIVOS.	INFORME ANUAL DE DEPENDENCIAS Y ENTIDADES QUE RECIBEN APOYO EN SUS PROCESOS DE ADMINISTRACIÓN DE PERSONAL, ADQUISICIÓN DE BIENES Y SERVICIOS, MANEJO DE VEHÍCULOS, DE ADJUDICACIÓN PÚBLICA, BIENES MUEBLES E INMUEBLES, GENERADO POR LA SUBSECRETARÍA DE ADMINISTRACIÓN, CON BASE EN REPORTES DE AVANCE EN METAS DE LAS UNIDADES ADMINISTRATIVAS ADSCRITAS A ESTA SUBSECRETARÍA		EXISTEN CONDICIONES FAVORABLES Y EN APEGO A LA NORMATIVIDAD VIGENTE, POR PARTE DE LAS DEPENDENCIAS Y ENTIDADES DE LA ADMINISTRACIÓN PÚBLICA ESTATAL.
	TIPO	DIMENSIÓN	FRECUENCIA	META
	ESTRATÉGICO	EFICACIA	ANUAL	50.56
				MÉTODO DE CÁLCULO
				(V1/V2)*100

COMPONENTE 1

RESUMEN NARRATIVO	INDICADOR	MEDIOS DE VERIFICACIÓN		SUPUESTO
PROCESO DE COMPRAS CONSOLIDADAS ADQUIRIDOS DE BIENES Y SERVICIOS QUE REALIZAN LAS DEPENDENCIAS Y ENTIDADES DEL GOBIERNO DEL ESTADO.	DEPENDENCIAS Y ENTIDADES QUE PARTICIPAN EN LOS PROCESOS DE COMPRAS CONSOLIDADAS ADQUIRIDOS DEL GOBIERNO DEL ESTADO.	REPORTES DE REQUISICIONES CONSOLIDADAS Y LISTA DE DEPENDENCIAS Y ENTIDADES PARTICIPANTES		LAS DEPENDENCIAS Y ENTIDADES TIENEN INTERÉS EN PARTICIPAR EN LOS PROCESOS DE COMPRAS CONSOLIDADAS.
	TIPO	DIMENSIÓN	FRECUENCIA	META
	GESTIÓN	EFICIENCIA	SEMESTRAL	100.00
				MÉTODO DE CÁLCULO
				(V1/V2)*100



MATRIZ DE INDICADORES PARA RESULTADOS

PO14 - ADMINISTRACIÓN EFICIENTE DE RECURSOS DEL GOBIERNO DEL ESTADO

COMPONENTE 2

RESUMEN NARRATIVO	INDICADOR	MEDIOS DE VERIFICACIÓN		SUPUESTO	
CAPACITACIONES PARA LA MEJORA LABORAL DE LAS Y LOS SERVIDORES PÚBLICOS DE LA ADMINISTRACIÓN PÚBLICA ESTATAL OTORGADAS.	SERVIDORES PÚBLICOS CAPACITADOS DE LA ADMINISTRACIÓN PÚBLICA ESTATAL.	CONSTANCIAS DE REGISTROS DE INSCRIPCIÓN DE ACREDITACIÓN Y CERTIFICACIÓN, BASE DE DATOS, CARTAS MANDATO DE LOS TRABAJADORES, INFORMACIÓN PROPORCIONADA POR EL SISTEMA DE INFORMACIÓN DE CAPACITACIÓN Y DESARROLLO		LAS DEPENDENCIAS Y ENTIDADES DAN DE ALTA A SU PERSONAL A LOS CURSOS EN TIEMPO Y FORMA.	
	TIPO	DIMENSIÓN	FRECUENCIA	META	MÉTODO DE CÁLCULO
	GESTIÓN	EFICACIA	SEMESTRAL	20.48	$(V1/V2)*100$

COMPONENTE 3

RESUMEN NARRATIVO	INDICADOR	MEDIOS DE VERIFICACIÓN		SUPUESTO	
INVENTARIOS ACTUALIZADOS DEL PATRIMONIO INMOBILIARIO, MOBILIARIO Y VEHICULAR DEL GOBIERNO DEL ESTADO.	PORCENTAJE DE INVENTARIOS DEL PATRIMONIO DEL GOBIERNO DEL ESTADO ACTUALIZADOS.	REPORTES DE INVENTARIOS DE LOS BIENES MUEBLES E INMUEBLES DEL GOBIERNO DEL ESTADO EN LAS BASES DE DATOS DE LA DIRECCIÓN DE BIENES MUEBLES E INMUEBLES		LAS DEPENDENCIAS INFORMAN OPORTUNAMENTE LAS NUEVAS ADQUISICIONES ASÍ COMO LAS BAJAS DE LOS BIENES MUEBLES E INMUEBLES.	
	TIPO	DIMENSIÓN	FRECUENCIA	META	MÉTODO DE CÁLCULO
	GESTIÓN	EFICIENCIA	SEMESTRAL	100.00	$(V1/V2)*100$

COMPONENTE 4

RESUMEN NARRATIVO	INDICADOR	MEDIOS DE VERIFICACIÓN		SUPUESTO	
SISTEMA INSTITUCIONAL DE LOS INSTRUMENTOS ARCHIVÍSTICOS ACTUALIZADOS Y FORTALECIDOS.	PORCENTAJE DE ACTUALIZACIONES A INSTRUMENTOS ARCHIVÍSTICOS.	REPORTE DE ACTUALIZACIONES SEMESTRALES DE LOS INSTRUMENTOS ARCHIVÍSTICOS DE LA DIRECCIÓN DE RECURSOS MATERIALES Y SERVICIOS GENERALES		LAS UNIDADES ADMINISTRATIVAS DE LA SECRETARÍA DE ADMINISTRACIÓN REVISAN PERIÓDICAMENTE LOS INSTRUMENTOS ARCHIVÍSTICOS.	
	TIPO	DIMENSIÓN	FRECUENCIA	META	MÉTODO DE CÁLCULO
	GESTIÓN	EFICACIA	SEMESTRAL	100.00	$(V1/V2)*100$

COMPONENTE 5

RESUMEN NARRATIVO	INDICADOR	MEDIOS DE VERIFICACIÓN		SUPUESTO	
ACTUALIZACIONES A PERFILES DE PUESTOS DE DEPENDENCIAS CON BASE EN SU ESTRUCTURA ORGÁNICA REALIZADAS.	PORCENTAJE DE DEPENDENCIAS CON PERFILES DE PUESTO ACTUALIZADOS.	INFORME SEMESTRAL DE DEPENDENCIAS Y ENTIDADES CON PERFILES DE PUESTOS ACTUALIZADOS, ELABORADOS POR LA DIRECCIÓN DE RECURSOS HUMANOS, CON BASE EN LOS REGISTROS DE LA PLATAFORMA DE ADMINISTRACIÓN DE PUESTOS POR COMPETENCIAS		LAS DEPENDENCIAS DE LA ADMINISTRACIÓN PÚBLICA ESTATAL ACTUALIZAN LOS PERFILES DE PUESTO POR ESTRUCTURA ORGÁNICA.	
	TIPO	DIMENSIÓN	FRECUENCIA	META	MÉTODO DE CÁLCULO
	GESTIÓN	EFICACIA	SEMESTRAL	100.00	$(V1/V2)*100$

COMPONENTE 6

RESUMEN NARRATIVO	INDICADOR	MEDIOS DE VERIFICACIÓN		SUPUESTO	
AHORRO EN ADJUDICACIONES DE BIENES, SERVICIOS Y OBRA PÚBLICA OBTENIDO.	PORCENTAJE DE AHORRO EN ADJUDICACIONES Y ADJUDICACIONES DE OBRA PÚBLICA OBTENIDO.	INFORME SEMESTRAL DE AHORRO EN ADJUDICACIONES Y ADJUDICACIONES DE OBRA PÚBLICA GENERADO POR LA SUBSECRETARÍA DE ADMINISTRACIÓN CON BASE EN REPORTES ESTADÍSTICOS DE LAS DIRECCIONES DE ADQUISICIONES DE BIENES Y SERVICIOS, Y DIRECCIÓN DE LICITACIÓN DE OBRA PÚBLICA		SE PRIVILEGIA EL PROCESO DE LICITACIÓN PÚBLICA CON BUENOS RESULTADOS.	
	TIPO	DIMENSIÓN	FRECUENCIA	META	MÉTODO DE CÁLCULO
	GESTIÓN	ECONOMÍA	SEMESTRAL	2.00	$(V1/V2)*100$



RAMO: 21 CONSEJERÍA JURÍDICA
PRESUPUESTO BASADO EN RESULTADOS





MATRIZ DE INDICADORES PARA RESULTADOS

E085 - EJERCICIO DE LAS FUNCIONES JURÍDICAS Y NOTARIALES

Datos de Identificación del Programa Presupuestario

RESPONSABLE DEL PP	INSTANCIA(S) EJECUTORA(S) DEL PP	IMPORTE: \$ 62,416,243.00
RAMO : 21 - CONSEJERÍA JURÍDICA	135 - CONSEJERÍA JURÍDICA	62,416,243.00
INSTITUCIÓN : 135 - CONSEJERÍA JURÍDICA		
UNIDAD RESPONSABLE : 1000 - CONSEJERÍA JURÍDICA		
POBLACIÓN OBJETIVO : HABITANTES DEL TERRITORIO DEL ESTADO DE PUEBLA		

Alineación

Plan Estatal de Desarrollo 2019 - 2024

PLAN ESTATAL DE DESARROLLO

EJE: 01 SEGURIDAD PÚBLICA, JUSTICIA Y ESTADO DE DERECHO

OBJETIVO: 01 MEJORAR LAS CONDICIONES DE SEGURIDAD PÚBLICA, GOBERNABILIDAD, LEGALIDAD, JUSTICIA Y CERTEZA JURÍDICA DE LA POBLACIÓN DEL ESTADO DE PUEBLA.

ESTRATEGIA: 01 FORTALECER LA CULTURA DE LA LEGALIDAD EN LA SOCIEDAD PARA PROPICIAR UN ENTORNO DE PAZ.

LÍNEA DE ACCIÓN: 02 MEJORAR LOS ESQUEMAS DE ACTUACIÓN DE LA AUTORIDAD CON BASE EN LOS ORDENAMIENTOS JURÍDICOS ESTABLECIDOS.

LÍNEA DE ACCIÓN: 05 CONSOLIDAR UNA CULTURA DE LEGALIDAD SIN BARRERAS.

Programas Derivados del Plan Estatal de Desarrollo 2019 - 2024

PROGRAMA SECTORIAL : 01 PROGRAMA SECTORIAL DE GOBERNABILIDAD Y CULTURA DE LA LEGALIDAD

Objetivos, Indicadores y Metas de la MIR

FIN

RESUMEN NARRATIVO	INDICADOR	MEDIOS DE VERIFICACIÓN		SUPUESTO
REPRESENTAR LEGALMENTE AL ESTADO Y AL GOBERNADOR PARA LA EJECUCIÓN Y DESAHOGO DE TODO TIPO DE ACTOS PROCESALES.	PORCENTAJE DE INFORMES DE LAS FUNCIONES ENCOMENDADAS POR EL GOBERNADOR.	REPORTES Y/O INFORMES GENERADOS POR LAS UNIDADES ADMINISTRATIVAS DE LA CONSEJERÍA JURÍDICA.		SE CUENTA CON EL PERSONAL CAPACITADO PARA REPRESENTAR AL ESTADO Y AL GOBERNADOR EN LA EJECUCIÓN Y DESAHOGO DE TODO TIPO DE ACTOS PROCESALES.
	TIPO ESTRATÉGICO	DIMENSIÓN EFICACIA	FRECUENCIA ANUAL	META 100.00
				MÉTODO DE CÁLCULO (V1/V2)*100

PROPÓSITO

RESUMEN NARRATIVO	INDICADOR	MEDIOS DE VERIFICACIÓN		SUPUESTO
REPRESENTAR LEGALMENTE AL ESTADO Y AL GOBERNADOR EN TODO TIPO DE JUICIOS, PROCEDIMIENTOS, RECURSOS, ACCIONES Y CONTROVERSIAS EN LAS QUE TENGA INTERÉS.	PORCENTAJE DE DOCUMENTOS EN LOS QUE SE INTERVIENE EN REPRESENTACIÓN DEL ESTADO Y DEL GOBERNADOR.	REPORTE DE CONTROL DE GESTIÓN DE LA CONSEJERÍA JURÍDICA.		SE CUENTA CON LOS RECURSOS Y EL PERSONAL CAPACITADO PARA REPRESENTAR LEGALMENTE AL ESTADO Y AL GOBERNADOR EN TODO TIPO DE JUICIOS, PROCEDIMIENTOS, RECURSOS, ACCIONES Y CONTROVERSIAS EN LAS QUE TENGA INTERÉS.
	TIPO ESTRATÉGICO	DIMENSIÓN EFICIENCIA	FRECUENCIA ANUAL	META 100.00
				MÉTODO DE CÁLCULO (V1/V2)*100

COMPONENTE 1

RESUMEN NARRATIVO	INDICADOR	MEDIOS DE VERIFICACIÓN		SUPUESTO
FUNCIONES NOTARIALES EN EL ESTADO DE PUEBLA SUPERVISADAS.	PORCENTAJE DE NOTARÍAS PÚBLICAS DEL ESTADO DE PUEBLA SUPERVISADAS.	ACTAS DE SUPERVISIÓN DE NOTARÍAS PÚBLICAS DEL ESTADO.		LOS NOTARIOS REALIZAN SU ACTIVIDAD DENTRO DEL MARCO LEGAL.
	TIPO GESTIÓN	DIMENSIÓN EFICACIA	FRECUENCIA TRIMESTRAL	META 100.00
				MÉTODO DE CÁLCULO (V1/V2)*100



MATRIZ DE INDICADORES PARA RESULTADOS

E085 - EJERCICIO DE LAS FUNCIONES JURÍDICAS Y NOTARIALES

COMPONENTE 2

RESUMEN NARRATIVO	INDICADOR	MEDIOS DE VERIFICACIÓN		SUPUESTO
APOYOS EN MATERIA JURÍDICA OTORGADOS.	PORCENTAJE DE APOYOS OTORGADOS EN MATERIA JURÍDICA.	REPORTE DE APOYOS EN MATERIA JURÍDICA OTORGADOS POR LA DIRECCIÓN DE ASESORÍA Y CONSULTORÍA LEGAL.		EL EJECUTIVO, LAS DEPENDENCIAS Y ENTIDADES DE LA ADMINISTRACIÓN PÚBLICA ESTATAL SOLICITAN APOYO TÉCNICO JURÍDICO.
	TIPO GESTIÓN	DIMENSIÓN EFICACIA	FRECUENCIA TRIMESTRAL	META 100.00

COMPONENTE 3

RESUMEN NARRATIVO	INDICADOR	MEDIOS DE VERIFICACIÓN		SUPUESTO
ASUNTOS LITIGIOSOS Y ESTRATÉGICOS REPRESENTADOS.	PORCENTAJE DE ASUNTOS LITIGIOSOS Y ESTRATÉGICOS REPRESENTADOS.	INFORME DE RESOLUCIONES Y SENTENCIAS JUDICIALES A CARGO DE LA DIRECCIÓN GENERAL DE ANÁLISIS Y LITIGIO ESTRATÉGICO.		EL EJECUTIVO, LAS DEPENDENCIAS Y ENTIDADES SOLICITAN REPRESENTACIÓN JURÍDICA DE ASUNTOS LITIGIOSOS Y ESTRATÉGICOS.
	TIPO GESTIÓN	DIMENSIÓN EFICACIA	FRECUENCIA SEMESTRAL	META 100.00



MATRIZ DE INDICADORES PARA RESULTADOS

E086 - PROMOCIÓN DE VALORES CÍVICOS

Datos de Identificación del Programa Presupuestario

RESPONSABLE DEL PP	INSTANCIA(S) EJECUTORA(S) DEL PP	IMPORTE : \$ 4,416,218.00
RAMO : 21 - CONSEJERÍA JURÍDICA	135 - CONSEJERÍA JURÍDICA	4,416,218.00
INSTITUCIÓN : 135 - CONSEJERÍA JURÍDICA		
UNIDAD RESPONSABLE : 3201 - DIRECCIÓN DE VINCULACIÓN Y ASISTENCIA INTERINSTITUCIONAL		
POBLACIÓN OBJETIVO : MENORES DE EDAD DEL ESTADO DE PUEBLA		

Alineación

Plan Estatal de Desarrollo 2019 - 2024

PLAN ESTATAL DE DESARROLLO

EJÉ: 01 SEGURIDAD PÚBLICA, JUSTICIA Y ESTADO DE DERECHO

OBJETIVO: 01 MEJORAR LAS CONDICIONES DE SEGURIDAD PÚBLICA, GOBERNABILIDAD, LEGALIDAD, JUSTICIA Y CERTEZA JURÍDICA DE LA POBLACIÓN DEL ESTADO DE PUEBLA.

ESTRATEGIA: 01 FORTALECER LA CULTURA DE LA LEGALIDAD EN LA SOCIEDAD PARA PROPICIAR UN ENTORNO DE PAZ.

LÍNEA DE ACCIÓN: 05 CONSOLIDAR UNA CULTURA DE LEGALIDAD SIN BARRERAS.

Programas Derivados del Plan Estatal de Desarrollo 2019 - 2024

PROGRAMA SECTORIAL : 01 PROGRAMA SECTORIAL DE GOBERNABILIDAD Y CULTURA DE LA LEGALIDAD

Programas Especiales (Transversales)

PROGRAMA ESPECIAL : 04 PROGRAMA ESPECIAL DE NIÑAS, NIÑOS Y ADOLESCENTES

PROGRAMA ESPECIAL : 05 PROGRAMA ESPECIAL JUVENTUDES

Objetivos, Indicadores y Metas de la MIR

FIN

RESUMEN NARRATIVO	INDICADOR	MEDIOS DE VERIFICACIÓN		SUPUESTO
CONTRIBUIR A FORTALECER LA CULTURA DE LA LEGALIDAD EN NIÑOS Y NIÑAS DE EDUCACIÓN BÁSICA DEL ESTADO DE PUEBLA PARA PROPICIAR UN ENTORNO DE PAZ.	PORCENTAJE EDUCATIVO CON DIAGNÓSTICO PARA DETERMINAR LAS NECESIDADES Y ALCANCES EN MATERIA DE FOMENTO DE LA CULTURA DE LA LEGALIDAD.	DIAGNÓSTICO ELABORADO Y EN RESGUARDO DE LA DIRECCIÓN DE CULTURA DE LA LEGALIDAD.		EXISTE DISPOSICIÓN POR PARTE DE LAS AUTORIDADES Y DIRECTIVOS DEL SECTOR EDUCATIVO PARA IMPLEMENTAR EL FOMENTO DE LA CULTURA DE LA LEGALIDAD.
	TIPO ESTRATÉGICO	DIMENSIÓN EFICACIA	FRECUENCIA ANUAL	META 100.00
				MÉTODO DE CÁLCULO DATO ABSOLUTO


PROPÓSITO

RESUMEN NARRATIVO	INDICADOR	MEDIOS DE VERIFICACIÓN		SUPUESTO
NIÑOS Y NIÑAS DE EDUCACIÓN BÁSICA DEL ESTADO DE PUEBLA CUENTAN CON UNA CULTURA DE LA LEGALIDAD FORTALECIDA.	PORCENTAJE DE NIÑOS Y NIÑAS DE EDUCACIÓN BÁSICA DEL ESTADO DE PUEBLA QUE ADQUIEREN CONOCIMIENTOS EN MATERIA DE CULTURA DE LA LEGALIDAD.	CONCENTRADO ANUAL DE NIÑOS Y NIÑAS DE EDUCACIÓN BÁSICA DEL ESTADO DE PUEBLA QUE ADQUIEREN CONOCIMIENTOS EN MATERIA DE CULTURA DE LA LEGALIDAD EMITIDO POR LA DIRECCIÓN DE CULTURA DE LA LEGALIDAD.		EXISTE COORDINACIÓN ENTRE LAS AUTORIDADES EN MATERIA EDUCATIVA PARA EL ACCESO A LAS INSTITUCIONES PÚBLICAS DE NIVEL BÁSICO.
	TIPO ESTRATÉGICO	DIMENSIÓN EFICIENCIA	FRECUENCIA ANUAL	META 50.00
				MÉTODO DE CÁLCULO (V1/V2)*100

COMPONENTE 1

RESUMEN NARRATIVO	INDICADOR	MEDIOS DE VERIFICACIÓN		SUPUESTO
ACCIONES EN MATERIA DE CULTURA DE LA LEGALIDAD IMPLEMENTADAS.	PORCENTAJE DE ACCIONES EN MATERIA DE CULTURA DE LA LEGALIDAD IMPLEMENTADAS.	INFORME DE ACCIONES IMPLEMENTADAS POR LA DIRECCIÓN DE CULTURA DE LA LEGALIDAD.		LAS AUTORIDADES ESCOLARES PERMITEN LA IMPLEMENTACIÓN DE ACCIONES EN MATERIA DE CULTURA DE LA LEGALIDAD EN BENEFICIO DE SUS ALUMNOS.
	TIPO GESTIÓN	DIMENSIÓN EFICIENCIA	FRECUENCIA IRREGULAR	META 100.00
				MÉTODO DE CÁLCULO (V1/V2)*100





**RAMO: 22 ENTIDADES NO
SECTORIZADAS**
PRESUPUESTO BASADO EN RESULTADOS





MATRIZ DE INDICADORES PARA RESULTADOS

E087 - COMUNICACIÓN DE LA ACTIVIDAD GUBERNAMENTAL Y AGENDA DIGITAL

Datos de Identificación del Programa Presupuestario

RESPONSABLE DEL PP	INSTANCIA(S) EJECUTORA(S) DEL PP	IMPORTE: \$ 38,515,123.00
RAMO: 22 - ENTIDADES NO SECTORIZADAS	117 - COORDINACIÓN GENERAL DE COMUNICACIÓN Y AGENDA DIGITAL	38,515,123.00
INSTITUCIÓN: 117 - COORDINACIÓN GENERAL DE COMUNICACIÓN Y AGENDA DIGITAL		
UNIDAD RESPONSABLE: DA30 - COORDINACIÓN GENERAL DE COMUNICACIÓN Y AGENDA DIGITAL		
POBLACIÓN OBJETIVO: 185 MUNICIPIOS DE LAS 7 REGIONES DEL ESTADO DE PUEBLA		

Alineación

Plan Estatal de Desarrollo 2019 - 2024

PLAN ESTATAL DE DESARROLLO

EJE: 05 GOBIERNO DEMOCRÁTICO, INNOVADOR Y TRANSPARENTE

OBJETIVO: 05 CONTRIBUIR A UN GOBIERNO ABIERTO QUE GARANTICE EL COMBATE A LA CORRUPCIÓN Y LA EFICIENCIA EN LA GESTIÓN GUBERNAMENTAL, CON PERSPECTIVA DE GÉNERO E INTERSECCIONALIDAD.

ESTRATEGIA: 01 INSTRUMENTAR UN MODELO DE GOBIERNO DIGITAL, TRANSPARENTE E INNOVADOR EN BENEFICIO DE LA CIUDADANÍA PARA INCREMENTAR LA EFICIENCIA GUBERNAMENTAL.

LÍNEA DE ACCIÓN: 01 FOMENTAR LA CULTURA DE LA TRANSPARENCIA Y EL GOBIERNO ABIERTO EN LAS DEPENDENCIAS Y ENTIDADES ESTATALES, A TRAVÉS DE MECANISMOS DE APERTURA DE INFORMACIÓN QUE FACILITE SUS ACCESOS A LA CIUDADANÍA.

Programas Especiales (Transversales)

PROGRAMA ESPECIAL: 03 PROGRAMA ESPECIAL DE IGUALDAD SUSTANTIVA

Objetivos, Indicadores y Metas de la MIR

FIN

RESUMEN NARRATIVO	INDICADOR	MEDIOS DE VERIFICACIÓN		SUPUESTO
CONTRIBUIR A LA DIFUSIÓN DE LA INFORMACIÓN DEL QUEHACER GUBERNAMENTAL MEDIANTE DISTINTOS MEDIOS DE COMUNICACIÓN POTENCIALIZANDO LOS DE TIPO DIGITAL PARA AUMENTAR LA COBERTURA INFORMATIVA EN LA POBLACIÓN DEL ESTADO DE PUEBLA.	PORCENTAJE DE ACCIONES DE DIFUSIÓN DEL QUEHACER GUBERNAMENTAL QUE AUMENTE LA COBERTURA INFORMATIVA A LA POBLACIÓN DEL ESTADO DE PUEBLA.	DOCUMENTO CONCENTRADOR DE EVIDENCIAS SOBRE ACCIONES DE DIFUSIÓN DEL QUEHACER GUBERNAMENTAL. LA FRECUENCIA DE DISPONIBILIDAD ES ANUAL. LA INFORMACIÓN ES GENERADA POR DIVERSAS ÁREAS DEL ORGANISMO, Y SE PUEDEN CONSULTAR EN LAS PÁGINAS: https://www.puebla.gob.mx/noticias https://www.youtube.com/c/GobiernoPuebla2019-2024 https://es-la.facebook.com/GobPuebla/ https://twitter.com/Gob_Puebla?ref_src=twsrc%5Egoogle%7Ctwcamp%5Eserp%7Ctwgr%5Eauthor		LAS DEPENDENCIAS Y ENTIDADES SOLICITAN A ESTE ORGANISMO LA DIFUSIÓN DE ACCIONES, PROGRAMAS Y CAMPAÑAS GUBERNAMENTALES EN DIFERENTES MEDIOS DE COMUNICACIÓN, POTENCIALIZANDO LOS DE TIPO DIGITAL, PARA MANTENER INFORMADA A LA CIUDADANÍA.
	TIPO	DIMENSIÓN	FRECUENCIA	META
	ESTRATÉGICO	EFICACIA	ANUAL	100.00
				MÉTODO DE CÁLCULO
				(V1/V2)*100

PROPÓSITO

RESUMEN NARRATIVO	INDICADOR	MEDIOS DE VERIFICACIÓN		SUPUESTO
MUNICIPIOS DE LAS REGIONES SOCIOECONÓMICAS RECIBEN INFORMACIÓN DEL QUEHACER GUBERNAMENTAL DE FORMA EFECTIVA.	PORCENTAJE DE MUNICIPIOS CON DIFUSIÓN DEL QUEHACER GUBERNAMENTAL.	DOCUMENTO CONCENTRADOR DE EVIDENCIAS SOBRE MUNICIPIOS CON DIFUSIÓN DEL QUEHACER GUBERNAMENTAL. LA FRECUENCIA DE DISPONIBILIDAD ES ANUAL. LA INFORMACIÓN ES GENERADA POR DIVERSAS ÁREAS DEL ORGANISMO, Y SE PUEDEN CONSULTAR EN LAS PÁGINAS: https://www.puebla.gob.mx/noticias https://www.youtube.com/c/GobiernoPuebla2019-2024 https://es-la.facebook.com/GobPuebla/ https://twitter.com/Gob_Puebla?ref_src=twsrc%5Egoogle%7Ctwcamp%5Eserp%7Ctwgr%5Eauthor		LAS DEPENDENCIAS Y ENTIDADES GENERAN INFORMACIÓN SOBRE ACCIONES, PROGRAMAS Y CAMPAÑAS GUBERNAMENTALES QUE INCIDEN EN 185 MUNICIPIOS DE LAS 7 REGIONES SOCIOECONÓMICAS EN EL ESTADO.
	TIPO	DIMENSIÓN	FRECUENCIA	META
	ESTRATÉGICO	EFICIENCIA	ANUAL	100.00
				MÉTODO DE CÁLCULO
				(V1/V2)*100



MATRIZ DE INDICADORES PARA RESULTADOS

E087 - COMUNICACIÓN DE LA ACTIVIDAD GUBERNAMENTAL Y AGENDA DIGITAL

COMPONENTE 1

RESUMEN NARRATIVO	INDICADOR	MEDIOS DE VERIFICACIÓN		SUPUESTO	
SERVICIOS DE COMUNICACIÓN GUBERNAMENTAL DIGITAL IMPLEMENTADA.	PORCENTAJE DE PUBLICACIONES DE ACCIONES DEL QUEHACER GUBERNAMENTAL EN CUENTAS ASOCIADAS A REDES SOCIALES INSTITUCIONALES DIFUNDIDAS.	LISTADO DE FRECUENCIA MENSUAL DE PUBLICACIONES DE ACCIONES DEL QUEHACER GUBERNAMENTAL DIFUNDIDAS EN CUENTAS DE REDES SOCIALES INSTITUCIONALES EN RESGUARDO DE LA DIRECCIÓN GENERAL DE CONVERSACIÓN DIGITAL, EL CUAL PUEDE SER CONSULTADO EN: https://www.facebook.com/GobPuebla Y EN https://twitter.com/Gob_Puebla		LAS DEPENDENCIAS Y ENTIDADES SOLICITAN PUBLICAR ACCIONES DEL QUEHACER GUBERNAMENTAL EN CUENTAS DE REDES SOCIALES INSTITUCIONALES.	
	TIPO	DIMENSIÓN	FRECUENCIA	META	MÉTODO DE CÁLCULO
	ESTRATÉGICO	EFICIENCIA	MENSUAL	100.00	(V1/V2)*100

COMPONENTE 2

RESUMEN NARRATIVO	INDICADOR	MEDIOS DE VERIFICACIÓN		SUPUESTO	
CAMPAÑAS GUBERNAMENTALES DE DIFUSIÓN, PROMOCIÓN, PREVENCIÓN Y SENSIBILIZACIÓN PROMOCIONADAS.	PORCENTAJE DE CAMPAÑAS DE DIFUSIÓN, PROMOCIÓN, PREVENCIÓN Y SENSIBILIZACIÓN.	LISTADO DE FRECUENCIA TRIMESTRAL DE CAMPAÑAS GUBERNAMENTALES DE DIFUSIÓN, PROMOCIÓN, PREVENCIÓN Y SENSIBILIZACIÓN, EN RESGUARDO DE LA DIRECCIÓN GENERAL DE MERCADOTECNIA. LAS CAMPAÑAS PUEDEN SER CONSULTADAS EN: http://consultapublicamx.inai.org.mx:8080/vut-web/		LAS DEPENDENCIAS Y ENTIDADES SOLICITAN QUE SE DIFUNDAN CAMPAÑAS A LA SOCIEDAD.	
	TIPO	DIMENSIÓN	FRECUENCIA	META	MÉTODO DE CÁLCULO
	ESTRATÉGICO	EFICIENCIA	TRIMESTRAL	100.00	(V1/V2)*100

COMPONENTE 3

RESUMEN NARRATIVO	INDICADOR	MEDIOS DE VERIFICACIÓN		SUPUESTO	
CAMPAÑAS GUBERNAMENTALES DISEÑADAS Y CREADAS.	PORCENTAJE DE CAMPAÑAS GUBERNAMENTALES DISEÑADAS Y CREADAS.	LISTADO DE CAMPAÑAS GUBERNAMENTALES DISEÑADAS Y CREADAS. ESTE DOCUMENTO TIENE UNA FRECUENCIA TRIMESTRAL. EL ÁREA QUE RESGUARDA LA INFORMACIÓN ES LA DIRECCIÓN GENERAL DE IMAGEN INSTITUCIONAL, PUEDE SER CONSULTADO EN: https://www.puebla.gob.mx/noticias https://es-la.facebook.com/gobpuebla Y EN https://twitter.com/Gob_Puebla		LAS DEPENDENCIAS Y ENTIDADES SOLICITAN EL DISEÑO DE CAMPAÑAS GUBERNAMENTALES DE DIFUSIÓN, PREVENCIÓN Y SENSIBILIZACIÓN.	
	TIPO	DIMENSIÓN	FRECUENCIA	META	MÉTODO DE CÁLCULO
	GESTIÓN	EFICIENCIA	TRIMESTRAL	100.00	(V1/V2)*100

COMPONENTE 4

RESUMEN NARRATIVO	INDICADOR	MEDIOS DE VERIFICACIÓN		SUPUESTO	
BOLETINES DIGITALES CON INFORMACIÓN GUBERNAMENTAL DIFUNDIDA.	PORCENTAJE DE BOLETINES DIGITALES INFORMATIVOS DIFUNDIDOS.	LISTADO DE BOLETINES INFORMATIVOS DIGITALES DIFUNDIDOS CON FRECUENCIA DE MEDICIÓN MENSUAL, DOCUMENTOS BAJO RESGUARDO DE LA DIRECCIÓN GENERAL DE COMUNICACIÓN. LOS BOLETINES PUEDEN SER VERIFICADOS EN LA SIGUIENTE DIRECCIÓN ELECTRÓNICA: https://puebla.gob.mx/index.php/noticias		LAS DEPENDENCIAS Y ENTIDADES A TRAVÉS DE SUS ACCIONES GUBERNAMENTALES SOLICITAN QUE SE EMITAN BOLETINES INFORMATIVOS DIGITALES EN EL PORTAL DE GOBIERNO DEL ESTADO DE PUEBLA Y EN MEDIOS DE COMUNICACIÓN.	
	TIPO	DIMENSIÓN	FRECUENCIA	META	MÉTODO DE CÁLCULO
	ESTRATÉGICO	EFICIENCIA	MENSUAL	100.00	(V1/V2)*100



MATRIZ DE INDICADORES PARA RESULTADOS

E087 - COMUNICACIÓN DE LA ACTIVIDAD GUBERNAMENTAL Y AGENDA DIGITAL

COMPONENTE 5

RESUMEN NARRATIVO	INDICADOR		MEDIOS DE VERIFICACIÓN		SUPUESTO
GESTIÓN ADMINISTRATIVA EFICIENTE, TRANSPARENTE E IGUALITARIA IMPLEMENTADA.	PORCENTAJE DE ACTIVIDADES REALIZADAS DEL PLAN ANUAL DE CAPACITACIÓN DE LA COORDINACIÓN GENERAL DE COMUNICACIÓN Y AGENDA DIGITAL.		INFORME CON FRECUENCIA DE MEDICIÓN IRREGULAR, DE AVANCE DEL PLAN DE CAPACITACIÓN EN RESGUARDO DE LA UNIDAD DE ENLACE ADMINISTRATIVO, EL CUAL PUEDE SER CONSULTADO EN: https://cgcad.puebla.gob.mx/#/index/transparency		EL PERSONAL DE LA COORDINACIÓN SE INVOLUCRA EN TODAS LAS ACTIVIDADES PROGRAMADAS EN EL PLAN ANUAL DE CAPACITACIÓN.
	TIPO	DIMENSIÓN	FRECUENCIA	META	MÉTODO DE CÁLCULO
	GESTIÓN	EFICIENCIA	IRREGULAR	100.00	$(V1/V2)*100$

MATRIZ DE INDICADORES PARA RESULTADOS

E088 - DESARROLLO INTEGRAL DE LOS PUEBLOS INDÍGENAS

Datos de Identificación del Programa Presupuestario

RESPONSABLE DEL PP	INSTANCIA(S) EJECUTORA(S) DEL PP	IMPORTE: \$ 38,364,117.00
RAMO: 22 - ENTIDADES NO SECTORIZADAS	138 - INSTITUTO POBLANO DE LOS PUEBLOS INDÍGENAS	38,364,117.00
INSTITUCIÓN: 138 - INSTITUTO POBLANO DE LOS PUEBLOS INDÍGENAS		
UNIDAD RESPONSABLE: DA3Q - INSTITUTO POBLANO DE LOS PUEBLOS INDÍGENAS		
POBLACIÓN OBJETIVO: POBLACIÓN INDÍGENA EN EL ESTADO DE PUEBLA Y MUNICIPIOS INDÍGENAS O CON PRESENCIA INDÍGENA.		

Alineación

Plan Estatal de Desarrollo 2019 - 2024

PLAN ESTATAL DE DESARROLLO

EJE: 04 DISMINUCIÓN DE LAS DESIGUALDADES

OBJETIVO: 04 REDUCIR LA POBREZA Y LA BRECHA DE DESIGUALDAD SOCIAL, ENTRE LAS PERSONAS Y LAS REGIONES, CON UN ENFOQUE SOSTENIBLE.

ESTRATEGIA: 02 GENERAR ESQUEMAS ORIENTADOS A DISMINUIR LAS BRECHAS DE DESIGUALDAD EN LAS REGIONES DEL ESTADO.

LÍNEA DE ACCIÓN: 02 INCENTIVAR LA PARTICIPACIÓN SOCIAL MEDIANTE LA CORRESPONSABILIDAD Y COINVERSIÓN DE LOS DIFERENTES SECTORES, CON UN ENFOQUE DE PERTINENCIA CULTURAL EN LAS REGIONES DEL ESTADO.

LÍNEA DE ACCIÓN: 03 EMPRENDER ESQUEMAS DE COORDINACIÓN ENTRE LOS TRES NIVELES DE GOBIERNO PARA LOGRAR UN MEJOR DESARROLLO REGIONAL.

Programas Especiales (Transversales)

PROGRAMA ESPECIAL:	01 PROGRAMA ESPECIAL DE INFRAESTRUCTURA
PROGRAMA ESPECIAL:	02 PROGRAMA ESPECIAL DE PUEBLOS INDÍGENAS
PROGRAMA ESPECIAL:	03 PROGRAMA ESPECIAL DE IGUALDAD SUSTANTIVA
PROGRAMA ESPECIAL:	04 PROGRAMA ESPECIAL DE NIÑAS, NIÑOS Y ADOLESCENTES
PROGRAMA ESPECIAL:	05 PROGRAMA ESPECIAL JUVENTUDES
PROGRAMA ESPECIAL:	06 PROGRAMA ESPECIAL DE CUIDADO AMBIENTAL Y ATENCIÓN AL CAMBIO CLIMÁTICO

Objetivos, Indicadores y Metas de la MIR

FIN

RESUMEN NARRATIVO	INDICADOR	MEDIOS DE VERIFICACIÓN		SUPUESTO
CONTRIBUIR AL DESARROLLO INTEGRAL DE LOS PUEBLOS Y COMUNIDADES INDÍGENAS Y POBLACIÓN AFROMEXICANA DEL ESTADO DE PUEBLA MEDIANTE EL DESARROLLO DE CONDICIONES FAVORABLES PARA EL EJERCICIO DE SUS DERECHOS.	PORCENTAJE DE LA POBLACIÓN INDÍGENA EN SITUACIÓN DE POBREZA EXTREMA.	TABULADO DE MEDICIÓN DE LA POBREZA INDÍGENA DE PUEBLA ELABORADO POR EL INSTITUTO DE PUEBLOS INDÍGENAS CON INFORMACIÓN DE INDICADORES DE POBREZA POR MUNICIPIO DEL CONSEJO NACIONAL DE EVALUACIÓN DE LA POLÍTICA DE DESARROLLO SOCIAL Y LOS 75 MUNICIPIOS CONSIDERADOS COMO INDÍGENAS O CON PRESENCIA INDÍGENA SEGÚN EL INSTITUTO NACIONAL DE LOS PUEBLOS INDÍGENAS. FRECUENCIA DE MEDICIÓN: QUINQUENAL PARA CONSULTAR LA INFORMACIÓN, DEBERÁ SER MEDIANTE SOLICITUD DE DOCUMENTO INFORME AL INSTITUTO POBLANO DE LOS PUEBLOS INDÍGENAS		SE DAN LAS CONDICIONES DE MEJORA DE LA ECONOMÍA DEL PAÍS Y DE MEJORA EN LA ATENCIÓN DE LOS SECTORES DE MAYOR VULNERABILIDAD POR PARTE DEL ESTADO MEXICANO Y SUS POLÍTICAS PÚBLICAS.
		TIPO ESTRATÉGICO	DIMENSIÓN EFICACIA	FRECUENCIA QUINQUENAL



MATRIZ DE INDICADORES PARA RESULTADOS

E088 - DESARROLLO INTEGRAL DE LOS PUEBLOS INDÍGENAS

PROPÓSITO

RESUMEN NARRATIVO	INDICADOR	MEDIOS DE VERIFICACIÓN		SUPUESTO
LA POBLACIÓN INDÍGENA Y AFROMEXICANA, PERTENECIENTE A MUNICIPIOS INDÍGENAS Y CON PRESENCIA INDÍGENA DEL ESTADO DE PUEBLA MEJORAN SU DESARROLLO INTEGRAL.	PORCENTAJE DE POBLACIÓN INDÍGENA Y AFROMEXICANA ATENDIDA EN LOS MUNICIPIOS CONSIDERADOS COMO INDÍGENAS O CON PRESENCIA INDÍGENA.	BASE DE DATOS QUE DÉ CUENTA DE LAS ACCIONES QUE LLEVA A CABO EL INSTITUTO PARA ATENDER Y MEJORAR EL DESARROLLO INTEGRAL DE LOS PUEBLOS INDÍGENAS Y AFROMEXICANO DEL ESTADO DE PUEBLA. FRECUENCIA DE MEDICIÓN: ANUAL PARA CONSULTAR LA INFORMACIÓN, DEBERÁ SER MEDIANTE SOLICITUD DE DOCUMENTO INFORME AL INSTITUTO POBLANO DE LOS PUEBLOS INDÍGENAS		LAS CONDICIONES POLÍTICAS, SOCIALES Y ECONÓMICAS PERMITEN EL DESARROLLO INTEGRAL DE LOS PUEBLOS INDÍGENAS Y AFROMEXICANO DEL ESTADO DE PUEBLA.
	TIPO ESTRATÉGICO	DIMENSIÓN EFICIENCIA	FRECUENCIA ANUAL	META 100.00

COMPONENTE 1

RESUMEN NARRATIVO	INDICADOR	MEDIOS DE VERIFICACIÓN		SUPUESTO
PROCESOS PARA LOGRAR LA MEJORA A LOS INSTRUMENTOS DE POLÍTICAS PÚBLICAS DE LOS TRES ÓRDENES DE GOBIERNO PARA GARANTIZAR LOS DERECHOS DE LOS PUEBLOS INDÍGENAS Y AFROMEXICANO DEL ESTADO DE PUEBLA IMPLEMENTADOS.	PORCENTAJE DE PROCESOS DE MEJORA IMPLEMENTADOS A LOS INSTRUMENTOS DE POLÍTICA PÚBLICA DE LOS TRES ÓRDENES DE GOBIERNO.	INFORME INSTITUCIONAL DE LOS PROCESOS IMPLEMENTADOS A LOS INSTRUMENTOS DE POLÍTICA PÚBLICA PARA GARANTIZAR LOS DERECHOS DE LOS PUEBLOS INDÍGENAS Y AFROMEXICANO DEL ESTADO DE PUEBLA. FRECUENCIA DE MEDICIÓN: ANUAL PARA CONSULTAR LA INFORMACIÓN, DEBERÁ SER MEDIANTE SOLICITUD DE DOCUMENTO INFORME AL INSTITUTO POBLANO DE LOS PUEBLOS INDÍGENAS		LAS DEPENDENCIAS Y ORGANISMOS DE LOS TRES ÓRDENES DE GOBIERNO, HACEN EFECTIVOS LOS DERECHOS DE LOS PUEBLOS INDÍGENAS Y AFROMEXICANO DEL ESTADO DE PUEBLA.
	TIPO ESTRATÉGICO	DIMENSIÓN EFICACIA	FRECUENCIA ANUAL	META 100.00

COMPONENTE 2

RESUMEN NARRATIVO	INDICADOR	MEDIOS DE VERIFICACIÓN		SUPUESTO
FORTALECIMIENTO DEL DESARROLLO INTEGRAL DE LOS PUEBLOS INDÍGENAS Y AFROMEXICANO DEL ESTADO DE PUEBLA IMPLEMENTADO.	PORCENTAJE DE ACCIONES IMPLEMENTADAS EN LOS MUNICIPIOS INDÍGENAS Y CON PRESENCIA INDÍGENA DEL ESTADO DE PUEBLA.	INFORME INSTITUCIONAL DE LAS ACCIONES REALIZADAS PARA EL FORTALECIMIENTO DEL DESARROLLO INTEGRAL EN LOS MUNICIPIOS INDÍGENAS Y CON PRESENCIA INDÍGENA DEL ESTADO DE PUEBLA. FRECUENCIA DE MEDICIÓN: ANUAL. PARA CONSULTAR LA INFORMACIÓN DEBERÁ SER MEDIANTE SOLICITUD DE DOCUMENTO INFORME AL INSTITUTO POBLANO DE LOS PUEBLOS INDÍGENAS		LAS DEPENDENCIAS Y ORGANISMOS DE LOS TRES ÓRDENES DE GOBIERNO, TRABAJAN EN COORDINACIÓN CON EL INSTITUTO POBLANO DE LOS PUEBLOS INDÍGENAS.
	TIPO GESTIÓN	DIMENSIÓN EFICACIA	FRECUENCIA ANUAL	META 100.00



MATRIZ DE INDICADORES PARA RESULTADOS

F007 - MODELOS DE COMUNICACIÓN QUE CONTRIBUYAN AL DESARROLLO EDUCATIVO Y CULTURAL

Datos de Identificación del Programa Presupuestario

RESPONSABLE DEL PP	INSTANCIA(S) EJECUTORA(S) DEL PP	IMPORTE: \$ 73,376,130.00
RAMO : 22 - ENTIDADES NO SECTORIZADAS	103 - SISTEMA ESTATAL DE TELECOMUNICACIONES	73,376,130.00
INSTITUCIÓN : 103 - SISTEMA ESTATAL DE TELECOMUNICACIONES		
UNIDAD RESPONSABLE : DA3L - SISTEMA ESTATAL DE TELECOMUNICACIONES		
POBLACIÓN OBJETIVO : PARA EL PP F007, SE ESTABLECE COMO ÁREA DE ENFOQUE 87 MIL 600 HORAS DE CONTENIDOS DE DIVERSA ÍNDOLE, TRANSMITIDAS EN LA RED ESTATAL DE TELECOMUNICACIONES RADIO, TELEVISIÓN Y MEDIOS DIGITALES, DURANTE LAS 24 HORAS, LOS 365 DÍAS DEL AÑO.		

Alineación

Plan Estatal de Desarrollo 2019 - 2024

PLAN ESTATAL DE DESARROLLO

EJE: 04 DISMINUCIÓN DE LAS DESIGUALDADES

OBJETIVO: 04 REDUCIR LA POBREZA Y LA BRECHA DE DESIGUALDAD SOCIAL, ENTRE LAS PERSONAS Y LAS REGIONES, CON UN ENFOQUE SOSTENIBLE.

ESTRATEGIA: 01 GENERAR LAS CONDICIONES QUE PERMITAN MEJORAR EL BIENESTAR INTEGRAL DE LAS PERSONAS.

LÍNEA DE ACCIÓN: 07 PROMOVER EL ACCESO A LA CULTURA COMO ELEMENTO PRIORITARIO E INDISPENSABLE QUE CONTRIBUYA A MEJORAR LAS CONDICIONES DE BIENESTAR EN LAS PERSONAS.

Programas Derivados del Plan Estatal de Desarrollo 2019 - 2024

PROGRAMA INSTITUCIONAL :18 SISTEMA ESTATAL DE TELECOMUNICACIONES

Programas Especiales (Transversales)

PROGRAMA ESPECIAL : 01 PROGRAMA ESPECIAL DE INFRAESTRUCTURA

PROGRAMA ESPECIAL : 02 PROGRAMA ESPECIAL DE PUEBLOS INDÍGENAS

PROGRAMA ESPECIAL : 03 PROGRAMA ESPECIAL DE IGUALDAD SUSTANTIVA

Objetivos, Indicadores y Metas de la MIR

FIN

RESUMEN NARRATIVO	INDICADOR	MEDIOS DE VERIFICACIÓN		SUPUESTO
CONTRIBUIR AL FORTALECIMIENTO DE LA RED ESTATAL DE TELECOMUNICACIONES MEDIANTE CONVENIOS DE COLABORACIÓN ENTRE EL GOBIERNO DEL ESTADO DE PUEBLA, EL SISTEMA ESTATAL DE TELECOMUNICACIONES, DIFERENTES EMPRESAS PÚBLICAS, PRIVADAS Y ORGANIZACIONES NO GUBERNAMENTALES ESTATALES, NACIONALES E INTERNACIONALES, PARA EL DESARROLLO EDUCATIVO Y CULTURAL DE LOS HABITANTES DE PUEBLA.	PORCENTAJE DE CONVENIOS DE COLABORACIÓN CON INSTITUCIONES PÚBLICAS, PRIVADAS Y ORGANIZACIONES NO GUBERNAMENTALES ESTATALES, NACIONALES E INTERNACIONALES IMPLEMENTADOS.	RELACIÓN ANUAL DE CONVENIOS FIRMADOS CON INSTITUCIONES PÚBLICAS, PRIVADAS Y CIVILES; IMÁGENES DE LA TRANSMISIÓN EN TELEVISIÓN Y RELACIÓN DE ESPACIOS RADIOFÓNICOS CON LOS CONTENIDOS DERIVADOS DE LOS CONVENIOS. SE PUEDEN CONSULTAR EN www.setpuebla.mx EN EL APARTADO TRANSPARENCIA, EN LA PESTAÑA PROGRAMAS PRESUPUESTARIOS E INDICADORES ENCONTRARÁ MEDIOS DE VERIFICACIÓN		LAS INSTITUCIONES PÚBLICAS, PRIVADAS Y CIVILES TIENEN INTERÉS EN INTERCAMBIAR CONTENIDOS AUDIOVISUALES Y SONOROS DE CALIDAD MEDIANTE LOS CONVENIOS DE COLABORACIÓN.
	TIPO ESTRATÉGICO	DIMENSIÓN EFICACIA	FRECUENCIA ANUAL	META 100.00
				MÉTODO DE CÁLCULO (V1/V2)*100

PROPÓSITO

RESUMEN NARRATIVO	INDICADOR	MEDIOS DE VERIFICACIÓN		SUPUESTO
CONTENIDOS EDUCATIVOS, ECONÓMICOS, SOCIALES, CULTURALES E INFORMATIVOS DE LOS MUNICIPIOS DEL ESTADO DE PUEBLA, QUE SE PROMUEVEN MEDIANTE EL MODELO DE COMUNICACIÓN INTEGRAL (RADIO, TELEVISIÓN Y MEDIOS DIGITALES), PARA PROPICIAR LA IGUALDAD Y LA PARTICIPACIÓN CIUDADANA.	PORCENTAJE DE HORAS DE CONTENIDOS EDUCATIVOS, ECONÓMICOS, SOCIALES, CULTURALES E INFORMATIVOS EN RADIO, TELEVISIÓN Y MEDIOS DIGITALES PROMOVIDOS.	REPORTE MENSUAL DE TRANSMISIÓN DE TELEVISIÓN, BARRAS DE PROGRAMACIÓN DE LA RED ESTATAL DE RADIODIFUSORAS CULTURALES Y EDUCATIVAS, Y REPORTE MENSUAL DE PROGRAMAS INFORMATIVOS TRANSMITIDOS EN TELEVISIÓN EMITIDO POR LA DIRECCIÓN DE NOTICIAS; SE PUEDEN CONSULTAR EN www.setpuebla.mx EN EL APARTADO TRANSPARENCIA, EN LA PESTAÑA PROGRAMAS PRESUPUESTARIOS E INDICADORES ENCONTRARÁ MEDIOS DE VERIFICACIÓN		SE MANTIENE EL INTERÉS DE LAS PERSONAS POR VER Y ESCUCHAR CONTENIDOS QUE PROMUEVAN TEMAS EDUCATIVOS, ECONÓMICOS, SOCIALES, CULTURALES E INFORMATIVOS EN LOS MEDIOS DE COMUNICACIÓN PÚBLICOS QUE OPERA Y ADMINISTRA EL SISTEMA ESTATAL DE TELECOMUNICACIONES.
	TIPO ESTRATÉGICO	DIMENSIÓN EFICACIA	FRECUENCIA ANUAL	META 100.00
				MÉTODO DE CÁLCULO (V1/V2)*100



MATRIZ DE INDICADORES PARA RESULTADOS

FO07 - MODELOS DE COMUNICACIÓN QUE CONTRIBUYAN AL DESARROLLO EDUCATIVO Y CULTURAL

COMPONENTE 1

RESUMEN NARRATIVO	INDICADOR	MEDIOS DE VERIFICACIÓN		SUPUESTO
HORAS DE CONTENIDO PROPIO DE TELEVISIÓN CON TEMAS EDUCATIVOS, CULTURALES Y DE IGUALDAD SUSTANTIVA TRANSMITIDAS.	PORCENTAJE DE HORAS DE CONTENIDO PROPIO DE TELEVISIÓN CON TEMAS EDUCATIVOS, CULTURALES Y DE IGUALDAD SUSTANTIVA TRANSMITIDAS.	<p>REPORTE MENSUAL DE TRANSMISIÓN DE TELEVISIÓN EMITIDO Y RESGUARDADO POR LA DIRECCIÓN DE TELEVISIÓN DEL ORGANISMO; SE PUEDE CONSULTAR EN www.setpuebla.mx EN EL APARTADO TRANSPARENCIA, EN LA PESTAÑA PROGRAMAS PRESUPUESTARIOS E INDICADORES ENCONTRARÁ MEDIOS DE VERIFICACIÓN</p>		LA TRANSMISIÓN DE TELEVISIÓN DEL ORGANISMO SE MANTIENE SIN FALLAS TÉCNICAS OCASIONADAS POR SITUACIONES METEOROLÓGICAS LAS 24 HORAS DEL DÍA DURANTE TODO EL AÑO, DE MANERA CONTINUA, Y ESTÁN AUSENTES LAS CONTINGENCIAS SANITARIAS CAUSANTES DE DISTANCIAMIENTO SOCIAL.
	TIPO	DIMENSIÓN	FRECUENCIA	META
GESTIÓN	EFICIENCIA	MENSUAL	100.00	$(V1/V2)*100$

COMPONENTE 2

RESUMEN NARRATIVO	INDICADOR	MEDIOS DE VERIFICACIÓN		SUPUESTO
HORAS DE PROGRAMAS PROPIOS DE RADIO CON PROMOCIÓN DE CONTENIDOS EDUCATIVOS, CULTURALES, INFORMATIVOS Y DE IGUALDAD SUSTANTIVA TRANSMITIDAS.	PORCENTAJE DE HORAS DE PROGRAMAS PROPIOS DE RADIO CON PROMOCIÓN DE CONTENIDOS EDUCATIVOS, CULTURALES, INFORMATIVOS Y DE IGUALDAD SUSTANTIVA TRANSMITIDAS.	<p>BARRAS DE PROGRAMACIÓN DE LA RED ESTATAL DE RADIODIFUSORAS CULTURALES Y EDUCATIVAS EMITIDAS Y RESGUARDADAS POR LA DIRECCIÓN DE RADIO; SE PUEDEN CONSULTAR EN www.setpuebla.mx EN EL APARTADO TRANSPARENCIA, EN LA PESTAÑA PROGRAMAS PRESUPUESTARIOS E INDICADORES ENCONTRARÁ MEDIOS DE VERIFICACIÓN</p>		LA TRANSMISIÓN DE LA RED ESTATAL DE RADIODIFUSORAS CULTURALES Y EDUCATIVAS DEL ORGANISMO SE MANTIENE SIN FALLAS TÉCNICAS OCASIONADAS POR SITUACIONES METEOROLÓGICAS, LAS 24 HORAS DEL DÍA, DURANTE TODO EL AÑO, DE MANERA CONTINUA Y ESTÁN AUSENTES LAS CONTINGENCIAS SANITARIAS CAUSANTES DE DISTANCIAMIENTO SOCIAL.
	TIPO	DIMENSIÓN	FRECUENCIA	META
GESTIÓN	EFICIENCIA	MENSUAL	100.00	$(V1/V2)*100$

COMPONENTE 3

RESUMEN NARRATIVO	INDICADOR	MEDIOS DE VERIFICACIÓN		SUPUESTO
SERVICIOS DE MANTENIMIENTO ESPECIALIZADO A LA INFRAESTRUCTURA DE LA RED DEL SISTEMA ESTATAL DE TELECOMUNICACIONES REALIZADOS.	PORCENTAJE DE SERVICIOS DE MANTENIMIENTO ESPECIALIZADO A LOS SITIOS DE REPETICIÓN DE LA RED DEL SISTEMA ESTATAL DE TELECOMUNICACIONES REALIZADOS.	<p>OFICIOS DE SOLICITUD, HOJAS DE SERVICIOS, SOLICITUDES VÍA CORREO ELECTRÓNICO, OFICIOS DE COMISIÓN Y/O REPORTE DE ACTIVIDADES DE SERVICIOS DE MANTENIMIENTO ESPECIALIZADO A LOS SITIOS DE REPETICIÓN DE LA RED DEL SISTEMA ESTATAL DE TELECOMUNICACIONES, VÍA OFICIO O CORREO ELECTRÓNICO, RESGUARDADOS POR EL ÁREA DE TECNOLOGÍAS DIGITALES; SE PUEDEN CONSULTAR EN www.setpuebla.mx EN EL APARTADO TRANSPARENCIA, EN LA PESTAÑA PROGRAMAS PRESUPUESTARIOS E INDICADORES ENCONTRARÁ MEDIOS DE VERIFICACIÓN</p>		LOS SITIOS DE REPETICIÓN DE LA INFRAESTRUCTURA DEL SISTEMA ESTATAL DE TELECOMUNICACIONES CUENTAN CON EL SERVICIO DE ENERGÍA ELÉCTRICA SUMINISTRADO POR LA COMISIÓN FEDERAL DE ELECTRICIDAD (CFE) PARA PODER REALIZAR EL MANTENIMIENTO ESPECIALIZADO.
	TIPO	DIMENSIÓN	FRECUENCIA	META
GESTIÓN	EFICACIA	MENSUAL	100.00	$(V1/V2)*100$

COMPONENTE 4

RESUMEN NARRATIVO	INDICADOR	MEDIOS DE VERIFICACIÓN		SUPUESTO
HORAS DE PROGRAMAS INFORMATIVOS DE TELEVISIÓN CON CONTENIDOS EDUCATIVOS, ECONÓMICOS, SOCIALES Y CULTURALES TRANSMITIDAS.	PORCENTAJE DE HORAS DE PROGRAMAS INFORMATIVOS DE TELEVISIÓN, CON CONTENIDOS EDUCATIVOS, ECONÓMICOS, SOCIALES Y CULTURALES TRANSMITIDAS.	<p>REPORTE MENSUAL DE PROGRAMAS INFORMATIVOS TRANSMITIDOS EN TELEVISIÓN, EMITIDO Y RESGUARDADO POR LA DIRECCIÓN DE NOTICIAS; SE PUEDEN CONSULTAR EN www.setpuebla.mx EN EL APARTADO TRANSPARENCIA, EN LA PESTAÑA PROGRAMAS PRESUPUESTARIOS E INDICADORES, ENCONTRARÁ MEDIOS DE VERIFICACIÓN</p>		LA SEÑAL DE TELEVISIÓN SE MANTIENE SIN CORTES DE LUZ DERIVADOS DE FENÓMENOS NATURALES COMO LLUVIAS, TEMBLORES Y CONTINGENCIAS SANITARIAS.
	TIPO	DIMENSIÓN	FRECUENCIA	META
GESTIÓN	EFICIENCIA	MENSUAL	100.00	$(V1/V2)*100$



MATRIZ DE INDICADORES PARA RESULTADOS

GO05 - APOYO AL CONTROL Y FISCALIZACIÓN EN MATERIA DE ANTICORRUPCIÓN

Datos de Identificación del Programa Presupuestario

RESPONSABLE DEL PP	INSTANCIA(S) EJECUTORA(S) DEL PP	IMPORTE: \$ 25,017,706.00
RAMO: 22 - ENTIDADES NO SECTORIZADAS	120 - SECRETARÍA EJECUTIVA DEL SISTEMA ESTATAL ANTICORRUPCIÓN	25,017,706.00
INSTITUCIÓN: 120 - SECRETARÍA EJECUTIVA DEL SISTEMA ESTATAL ANTICORRUPCIÓN		
UNIDAD RESPONSABLE: DA3M - SECRETARÍA EJECUTIVA DEL SISTEMA ESTATAL ANTICORRUPCIÓN		
POBLACIÓN OBJETIVO: REPRESENTANTES DE LAS INSTANCIAS ENCARGADAS DEL COMBATE A LA CORRUPCIÓN Y DE LA CIUDADANÍA.		

Alineación

Plan Estatal de Desarrollo 2019 - 2024

PLAN ESTATAL DE DESARROLLO

EJE: 05 GOBIERNO DEMOCRÁTICO, INNOVADOR Y TRANSPARENTE

OBJETIVO: 05 CONTRIBUIR A UN GOBIERNO ABIERTO QUE GARANTICE EL COMBATE A LA CORRUPCIÓN Y LA EFICIENCIA EN LA GESTIÓN GUBERNAMENTAL, CON PERSPECTIVA DE GÉNERO E INTERSECCIONALIDAD.

ESTRATEGIA: 03 FORTALECER LOS MECANISMOS DE PLANEACIÓN, CONTROL, EVALUACIÓN Y FISCALIZACIÓN EN EL SECTOR GUBERNAMENTAL PARA LA MEJORA CONTINUA Y EL COMBATE A LA CORRUPCIÓN E IMPUNIDAD.

LÍNEA DE ACCIÓN: 01 MEJORAR LOS PROCESOS DE CONTROL Y EVALUACIÓN DE LA GESTIÓN GUBERNAMENTAL Y DE DESEMPEÑO.

LÍNEA DE ACCIÓN: 02 FORTALECER LA COORDINACIÓN INTERINSTITUCIONAL PARA PROMOVER UNA MAYOR TRANSPARENCIA Y RENDICIÓN DE CUENTAS EN EL EJERCICIO DE LOS RECURSOS PÚBLICOS.

LÍNEA DE ACCIÓN: 04 PROMOVER ESTRATEGIAS DE FOMENTO A LA ÉTICA E INTEGRIDAD EN EL EJERCICIO DE LA FUNCIÓN PÚBLICA.

LÍNEA DE ACCIÓN: 05 FORTALECER LOS MECANISMOS DE INVESTIGACIÓN Y DETERMINACIÓN DE RESPONSABILIDADES ADMINISTRATIVAS EN EL SECTOR PÚBLICO.

Programas Derivados del Plan Estatal de Desarrollo 2019 - 2024

PROGRAMA INSTITUCIONAL: 19 SECRETARÍA EJECUTIVA DEL SISTEMA ESTATAL ANTICORRUPCIÓN

Objetivos, Indicadores y Metas de la MIR

FIN

RESUMEN NARRATIVO	INDICADOR	MEDIOS DE VERIFICACIÓN		SUPUESTO
CONTRIBUIR A LA ERRADICACIÓN DE LOS ACTOS DE CORRUPCIÓN POR PARTE DE LOS SERVIDORES PÚBLICOS MEDIANTE EL ESTABLECIMIENTO DE MEJORES PRÁCTICAS GUBERNAMENTALES.	TASA DE PREVALENCIA DE CORRUPCIÓN ESTATAL POR CADA 100 MIL HABITANTES.	ENCUESTA NACIONAL DE CALIDAD E IMPACTO GUBERNAMENTAL (ENCIG). INSTITUTO NACIONAL DE ESTADÍSTICA Y GEOGRAFÍA (INEGI). HTTP://WWW.INEGI.ORG.MX/ SIGUIENDO LA RUTA: ESTADÍSTICA; TEMAS; GOBIERNO; CALIDAD GUBERNAMENTAL; PROYECTOS RELACIONADOS		LOS CIUDADANOS DENUNCIAN LOS HECHOS DE CORRUPCIÓN EN LOS SERVICIOS PÚBLICOS DE LOS QUE SON VÍCTIMAS.
	TIPO ESTRATÉGICO	DIMENSIÓN EFICACIA	FRECUENCIA BIENAL	META 15,693.00

PROPÓSITO

RESUMEN NARRATIVO	INDICADOR	MEDIOS DE VERIFICACIÓN		SUPUESTO
COMITÉ COORDINADOR DEL SISTEMA ESTATAL ANTICORRUPCIÓN CUENTA CON MECANISMOS DE PREVENCIÓN, DETECCIÓN Y DISUASIÓN DE HECHOS DE CORRUPCIÓN Y FALTAS ADMINISTRATIVAS.	PORCENTAJE DE MECANISMOS GENERADOS SOBRE PREVENCIÓN, DETECCIÓN Y DISUASIÓN DE HECHOS DE CORRUPCIÓN Y FALTAS ADMINISTRATIVAS PARA EL DESEMPEÑO DE LAS ATRIBUCIONES DEL COMITÉ COORDINADOR.	PROGRAMA DE IMPLEMENTACIÓN DE LA POLÍTICA ESTATAL ANTICORRUPCIÓN		LOS REPRESENTANTES DE LAS INSTANCIAS QUE FORMAN PARTE DEL COMITÉ COORDINADOR CUENTAN CON INSUMOS PARA EL DESEMPEÑO DE SUS ATRIBUCIONES.
	TIPO ESTRATÉGICO	DIMENSIÓN EFICIENCIA	FRECUENCIA ANUAL	META 100.00



MATRIZ DE INDICADORES PARA RESULTADOS

GO05 - APOYO AL CONTROL Y FISCALIZACIÓN EN MATERIA DE ANTICORRUPCIÓN

COMPONENTE 1

RESUMEN NARRATIVO	INDICADOR	MEDIOS DE VERIFICACIÓN		SUPUESTO
ACCIONES DE INTERCONEXIÓN DE LA INFORMACIÓN INSTITUCIONAL DEL ESTADO DE PUEBLA A LA PLATAFORMA DIGITAL DEL SISTEMA NACIONAL ANTICORRUPCIÓN DEL ESTADO REALIZADAS.	PORCENTAJE DE SISTEMAS DE LA PLATAFORMA DIGITAL NACIONAL CON INTERCONEXIÓN ESTABLECIDA.	MEMORIA TÉCNICA DE LAS PRUEBAS DE INTERCONEXIÓN ESTABLECIDAS, UNIDAD DE SERVICIOS TECNOLÓGICOS Y PLATAFORMA DIGITAL		LOS ENTES PÚBLICOS PARTICIPAN PARA LA ORGANIZACIÓN Y PRESENTACIÓN DE LA INFORMACIÓN VINCULADA.
	TIPO ESTRATÉGICO	DIMENSIÓN EFICIENCIA	FRECUENCIA IRREGULAR	META 20.00

COMPONENTE 2

RESUMEN NARRATIVO	INDICADOR	MEDIOS DE VERIFICACIÓN		SUPUESTO
POLÍTICA ESTATAL EN MATERIA DE PREVENCIÓN, DETECCIÓN, INVESTIGACIÓN Y SANCIÓN DE LA CORRUPCIÓN IMPLEMENTADA.	PORCENTAJE DE AVANCE EN LA IMPLEMENTACIÓN DE LA POLÍTICA ESTATAL EN MATERIA DE PREVENCIÓN, DETECCIÓN, INVESTIGACIÓN Y SANCIÓN DE LA CORRUPCIÓN.	PROGRAMA DE IMPLEMENTACIÓN DE LA POLÍTICA ESTATAL EN MATERIA DE PREVENCIÓN, DETECCIÓN, INVESTIGACIÓN Y SANCIÓN DE LA CORRUPCIÓN		LOS INTEGRANTES DEL COMITÉ DE PARTICIPACIÓN CIUDADANA DE LA COMISIÓN EJECUTIVA APRUEBAN EL DOCUMENTO DE LA PROPUESTA DE POLÍTICA PÚBLICA ESTATAL EN MATERIA DE COMBATE A LA CORRUPCIÓN.
	TIPO GESTIÓN	DIMENSIÓN EFICACIA	FRECUENCIA ANUAL	META 33.33

COMPONENTE 3

RESUMEN NARRATIVO	INDICADOR	MEDIOS DE VERIFICACIÓN		SUPUESTO
ACCIONES DE COLABORACIÓN Y VINCULACIÓN CON ENTES PÚBLICOS, INSTITUCIONES EDUCATIVAS, ORGANIZACIONES DE LA SOCIEDAD CIVIL Y CÁMARAS EMPRESARIALES EN MATERIA DE PREVENCIÓN, DETECCIÓN Y DISUASIÓN DE HECHOS DE CORRUPCIÓN Y FALTAS ADMINISTRATIVAS REALIZADAS.	PORCENTAJE DE MECANISMOS DE COLABORACIÓN Y/O VINCULACIÓN REALIZADOS.	REPORTES Y DOCUMENTOS GENERADOS POR LA DIRECCIÓN DE VINCULACIÓN INTERINSTITUCIONAL DERIVADO DE LA EJECUCIÓN DE ACTIVIDADES		LOS REPRESENTANTES DE LOS ENTES PÚBLICOS ENCARGADOS DEL COMBATE A LA CORRUPCIÓN Y DE LA CIUDADANÍA APRUEBAN LAS ACTIVIDADES DE LOS MECANISMOS DE COORDINACIÓN, COLABORACIÓN Y VINCULACIÓN CON LAS INSTITUCIONES EDUCATIVAS, ORGANIZACIONES DE LA SOCIEDAD CIVIL, CÁMARAS EMPRESARIALES Y ENTES PÚBLICOS.
	TIPO GESTIÓN	DIMENSIÓN EFICIENCIA	FRECUENCIA IRREGULAR	META 100.00



Gobierno de Puebla
Hacer historia. Hacer futuro.

