


LEY DE EGRESOS DEL ESTADO DE PUEBLA, PARA EL EJERCICIO FISCAL 2023

TOMO 3:
Información Financiera Detallada



Gobierno de Puebla
Hacer historia. Hacer futuro.



ÍNDICE

TOMOS 2 Y 3

INFORMACIÓN FINANCIERA DETALLADA

07	GASTO PROGRAMABLE
09	Información Consolidada del Gasto
11	Clasificación Económica del Gasto
13	- Clasificación Económica por Capítulo y Tipo de Gasto
15	Clasificación Administrativa del Gasto
17	- Clasificación Administrativa por Tipo y Rubro de Gasto
19	- Clasificación Administrativa por Finalidad del Gasto
21	- Clasificación Administrativa por Tipo Ramo - Ramo - Institución
25	Clasificación Funcional del Gasto
27	- Clasificación Funcional por Tipo y Rubro de Gasto
31	Clasificación Programática del Gasto (Tipología General)
33	- Clasificación Programática por Tipo y Rubro de Gasto

INFORMACIÓN FINANCIERA DETALLADA

39

Gasto Público de los Ramos Poderes

Ramos Específicos

- Estrategia Programática del Ramo

Instituciones

- Clasificación Económica por Capítulo y Tipo de Gasto

- Clasificación Funcional - Programática por Tipo y Rubro de Gasto

- Clasificación Programática - Administrativa por Tipo y Rubro de Gasto

- Análítico de Plazas y Remuneraciones

ÍNDICE

TOMOS 2 Y 3

INFORMACIÓN FINANCIERA DETALLADA

75

Gasto Público de los Ramos Autónomos

Ramos Específicos

- Estrategia Programática del Ramo

Instituciones

- Clasificación Económica por Capítulo y Tipo de Gasto
- Clasificación Administrativa - Programática por Tipo y Rubro de Gasto
- Clasificación Funcional - Programática por Tipo y Rubro de Gasto
- Clasificación Programática - Administrativa por Tipo y Rubro de Gasto
- Análisis de Plazas y Remuneraciones

TOMO 3

INFORMACIÓN FINANCIERA DETALLADA

139

Gasto Público de los Ramos Administrativos

Ramos Específicos

- Estrategia Programática del Ramo

Dependencia Coordinadora

- Clasificación Económica por Capítulo y Tipo de Gasto
- Clasificación Administrativa - Programática por Tipo y Rubro de Gasto
- Clasificación Funcional - Programática por Tipo y Rubro de Gasto
- Clasificación Programática - Administrativa por Tipo y Rubro de Gasto
- Análítico de Plazas y Remuneraciones

Entidades Sectorizadas al Ramo

- Clasificación Económica por Capítulo y Tipo de Gasto
- Clasificación Administrativa - Programática por Tipo y Rubro de Gasto
- Clasificación Funcional - Programática por Tipo y Rubro de Gasto
- Clasificación Programática - Administrativa por Tipo y Rubro de Gasto
- Análítico de Plazas y Remuneraciones

ÍNDICE

TOMOS 2 Y 3

INFORMACIÓN FINANCIERA DETALLADA

1023	Gasto Público de los Ramos Generales
1025	Provisiones Salariales y Económicas
1028	- Provisiones Salariales y Económicas
1029	Aportaciones a Seguridad Social
1032	- Aportaciones a Seguridad Social
1033	GASTO NO PROGRAMABLE
1035	Recursos Destinados a Municipios
1043	Deuda Pública





RAMO: 09 SALUD

Información Financiera Detallada | Gasto Programable



SÍNTESIS

MISIÓN

La Secretaría de Salud del Estado de Puebla tiene como misión: “Contribuir al desarrollo humano de las y los poblanos, mediante la promoción, la prevención y la atención de la salud, garantizando el acceso universal a servicios médicos integrales, oportunos y de calidad, con un enfoque en las necesidades de las personas, y en el uso eficiente, honesto y transparente de los recursos”.

Corresponde al Titular de la Secretaría, conducir la política de salud en el Estado de Puebla, en lo referente a otorgar servicios de salud a la población abierta, con el propósito de hacerla más efectiva y eficiente en la elaboración de programas de desarrollo, en la atención de las necesidades de los ciudadanos y en la resolución de problemas, emitiendo acuerdos, lineamientos, normatividad y políticas, que cubran las necesidades sociales de atención a la salud.

CONTRIBUCIÓN AL PLAN ESTATAL DE DESARROLLO 2019-2024

En atención al Plan Estatal de Desarrollo (PED) 2019 – 2024, el cual está integrado por 4 Ejes de Gobierno: 1. Seguridad Pública, Justicia y de Derecho; 2. Recuperación del Campo Poblano; 3. Desarrollo Económico para Todas y Todos; y, 4. Disminución de las Desigualdades; así como de un Eje Especial denominado: “Gobierno Democrático, Innovador y Transparente”; y de los Enfoques Transversales en materia de Infraestructura; Pueblos Originarios; Igualdad Sustantiva; y, Cuidado Ambiental y Atención al Cambio Climático; cuya finalidad es articular acciones que contribuyan a disminuir las problemáticas y alcanzar los objetivos establecidos desde una visión integral, bajo un esquema de corresponsabilidad entre las instituciones de la Administración Pública Estatal, con orientación al desarrollo estratégico regional.

Los Programas Presupuestarios (PP’s) del Ramo 09 Salud se enmarcan en el Eje 4: “Disminución de las Desigualdades”, en el cual se prioriza la reducción de brechas de desigualdad entre las personas y entre las regiones, con el objetivo de generar condiciones de bienestar que ayuden a satisfacer las necesidades básicas de la población, para mejorar su calidad de vida, se fomente la inclusión de los grupos prioritarios a la sociedad con una participación proactiva y su desarrollo integral; mismo que se encuentra alineado al Eje 2. “Política Social” del Plan Nacional de Desarrollo 2019 - 2024.

De conformidad con la Ley Estatal de Salud, el Sistema Estatal de Salud tiene como principales objetivos proporcionar servicios de salud a toda la población del estado y mejorar la calidad de los mismos, atendiendo los problemas sanitarios prioritarios del estado y los factores que condicionen y causen daños a la salud, con especial interés en las acciones preventivas; colaborar al bienestar social de la población del estado mediante servicios de asistencia social, principalmente a grupos prioritarios como mujeres, niñas, niños, adolescentes, adultos mayores y personas con discapacidad, para mejorar su calidad de vida y propiciar su incorporación a una vida

SÍNTESIS

económica y socialmente equilibrada; apoyar al mejoramiento de las condiciones sanitarias del medio ambiente del estado, que garanticen el desarrollo saludable de las personas evitando la exposición a factores ambientales y riesgos sanitarios; coadyuvar en la modificación de los patrones culturales que determinen hábitos, costumbres y actitudes relacionados con la salud y con el uso de los servicios que se presten para su protección; así como elaborar y promover programas y servicios de salud, especialmente dirigidos a las comunidades indígenas, de acuerdo a sus tradiciones, usos y costumbres, respetando en todo momento sus derechos humanos.

PRINCIPALES PROGRAMAS PRESUPUESTARIOS

En el contexto de la alineación al Eje 4 del PED, y de acuerdo con lo señalado en el referido documento, en el cual se establece que el acceso a la salud es uno de los derechos sociales más importantes, ya que impacta en el nivel de calidad de vida, pues, engloba temas como la prevención, atención y control de enfermedades; los programas presupuestarios a desarrollar durante el Ejercicio Fiscal 2023 por el Sector Salud, mediante sus entidades sectorizadas, son los siguientes:

- **E040** Fortalecimiento de los Servicios de Salud. En este Programa Presupuestario se han definido acciones de prestación de servicios, específicamente aquellas que van enfocadas a la atención en hospitales de especialidad que forman parte de las redes de los servicios de salud, al abasto de medicamentos en las unidades de salud, así como las relacionadas con los servicios prestados por el Sistema de Urgencias Médicas y Desastres.
- **E041** INSABI, Prestación Gratuita de Servicios de Salud, Medicamentos, y demás Insumos Asociados para las Personas sin Seguridad Social. Este Programa Presupuestario tiene como principal objetivo la prestación de servicios de salud a la población que no cuenta con empleo formal, o que no está incorporada en algún régimen de seguridad social, que incluya el acceso a servicios de salud, bajo criterios de inclusión, universalidad e igualdad, enfocándose en la atención primaria a la salud y la conservación y mantenimiento de unidades médicas para garantizar el servicio brindado.
- **E042** Protección en Salud y Servicios de Salud a la Comunidad. Este Programa Presupuestario está financiado por el Fondo de Aportaciones para los Servicios de Salud (FASSA), y está enfocado a la protección de la salud a las personas, en específico la salud materno infantil, así como la salud del niño y adolescente, y el cáncer de mama; con respecto a la salud comunitaria, las acciones están dirigidas a la certificación de comunidades saludables, talleres en temas de salud a la población en general y acciones de protección contra riesgos sanitarios.
- **P007** Rectoría en Salud. Este Programa Presupuestario está financiado por el Fondo de Aportaciones para los Servicios de Salud (FASSA), y está enfocado a acciones de rectoría y generación de recursos en salud, mediante la mejora en la calidad de la atención y la

SÍNTESIS

seguridad en salud, así como a la formación de los recursos humanos en medicina, enfermería, estomatología y carreras afines; y, a la atención de las inconformidades recibidas en la Comisión Estatal de Arbitraje Médico.

-**R012** Programa de Instrumentación para la Mejora de Servicios de Salud. Está enfocado a la implementación de un mecanismo integral que permita hacer más eficiente la planificación, gestión, control y seguimiento de los servicios de salud.

- **E044** Prestación de Servicios Médicos. Por medio de este Programa Presupuestario, se contribuye a mejorar y mantener el estado de salud de las y los derechohabientes del ISSSTEP, mediante el otorgamiento de servicios médicos en las unidades médicas de primer nivel y hospital.

- **E045** Prestaciones de Seguridad Social. A través de este Programa Presupuestario, se contribuye a mejorar las condiciones económicas, sociales y culturales de los derechohabientes del ISSSTEP, mediante el otorgamiento de prestaciones económicas y sociales, de acuerdo a la normatividad aplicable.

- **E046** Programa de Apoyo Alimentario. El objetivo de este programa es instrumentar estrategias y acciones orientadas a mejorar las condiciones de vida de la población ubicada preferentemente en municipios de alto y muy alto grado de marginación, que presentan carencias por acceso a la alimentación nutritiva y de calidad.

- **E047** Prestación de Servicios de Asistencia Social para el Bienestar Familiar. La finalidad de este programa es reducir las brechas de desigualdad social en el Estado de Puebla, a través del otorgamiento de atención integral a la población ubicada en municipios de alto y muy alto grado de marginación.

ACCIONES Y PROYECTOS A DESARROLLAR

Mediante el programa **E040**, se continuará con el otorgamiento de servicios de atención especializada, así como de los servicios prestados por el Sistema de Urgencias Médicas y Desastres y de aquellos destinados a la atención de salud y medicamentos gratuitos para la población sin seguridad social laboral.

A través del programa **E041**, se fortalecerá la atención primaria a la salud, así como los servicios de primer nivel de atención que otorgan los hospitales comunitarios; y, el fortalecimiento de las unidades de salud con acciones de conservación y mantenimiento.

El programa **E042**, continuará realizando acciones preventivas, destinadas a la protección de niñas, niños y adolescentes, a la salud

SÍNTESIS

materna y perinatal, así como a la prevención del cáncer de mama. Asimismo, se ocupará de acciones hacia la comunidad, con la certificación de comunidades saludables y aquellas destinadas a la protección contra riesgos sanitarios.

El programa **P007**, seguirá atendiendo cuestiones de calidad de la atención médica, con la acreditación de unidades hospitalarias y la mejora en la satisfacción de los usuarios, así como la formación de los recursos médicos para la salud, en específico residentes y pasantes en medicina, mismos que son vitales para el funcionamiento de los servicios. De la misma manera, se seguirán atendiendo las quejas recibidas en la Comisión Estatal de Arbitraje Médico.

El programa **R012** implementará un proyecto para mejorar los procesos de planificación, gestión y control de las acciones realizadas en las unidades médicas y administrativas.

Mediante el programa **E044**, se continuará con el otorgamiento de servicios médicos a las y los derechohabientes del ISSSTEP, consistentes en consultas generales, de especialidad y prenatales, así como toma de muestra de Papanicolaou, estudios de mastografías y pláticas, con el objetivo de detectar oportunamente cáncer cérvico uterino o mamario, en este sentido, se continuará con el seguimiento al surtimiento de medicamentos y la atención oportuna a quejas o sugerencias médicas.

A través del programa **E045**, se seguirán otorgando prestaciones económicas y de seguridad social a las y los derechohabientes del ISSSTEP, de acuerdo a la normatividad aplicable, tales como: afiliación, pensiones, créditos a corto, mediano plazo e hipotecarios, inscripción a estancias infantiles, y a cursos y talleres.

Mediante el programa **E046**, se gestionará la entrega de alimentos a la población del Estado de Puebla que reside en municipios de alto y muy alto grado de marginación, de igual manera se ampliarán y examinarán los padrones de beneficiarios de los distintos programas de asistencia alimentaria.

Por medio del programa **E047**, se continuará con la atención a la población en situación de vulnerabilidad, a través de jornadas regionales con especialistas, con el objetivo de aumentar la inclusión de personas con discapacidad, para lo cual se otorgarán certificados de discapacidad, talleres y apoyos. De igual manera, se impartirán capacitaciones para informar a la población sobre temas derivados de violencia y maltrato; talleres de empoderamiento a padres de familia para mejorar actitudes y aptitudes con las niñas, niños y adolescentes; atención especializada a adolescentes que sufren problemas de adicción, así como campañas de difusión de las Clínicas de Prevención y Atención al Maltrato (CLIPAM).

SÍNTESIS

METAS A ALCANZAR DE LOS INDICADORES ESTRATÉGICOS

El reto de preservar la salud de la población está presente en todas las entidades del Ramo 09 Salud, con el compromiso de contribuir a la generación de esquemas orientados a disminuir las brechas de desigualdad de las personas en situación de vulnerabilidad, a través de la satisfacción de sus necesidades básicas.

Los indicadores estratégicos comprometidos para el Ejercicio 2023, son los siguientes:

- Disminuir la tasa de mortalidad general a 6.62 defunciones por cada 1,000 habitantes.
 - Disminuir la tasa de morbilidad general a 7322.22 casos por cada 100,000 habitantes.
 - Alcanzar un porcentaje de pacientes referidos de 3.02 por ciento.
 - Reducir la tasa de mortalidad materna a 27.47 defunciones por cada 100,000 nacidos vivos esperados.
 - Reducir la tasa de mortalidad de la población de 10 a 19 años a 42.59 defunciones por cada 100,000 habitantes.
 - Reducir la tasa de mortalidad por cáncer de mama a 17.93 defunciones por cada 100,000 mujeres de 25 y más años.
 - Reducir la tasa de mortalidad en menores de 5 años a 2.7 defunciones por deficiencias de la nutrición por cada 100,000 niños en la entidad.
 - Disminuir la tasa de mortalidad infantil a 12.12 defunciones por cada 1,000 nacidos vivos esperados.
 - Disminuir la tasa de mortalidad por infecciones respiratorias agudas en menores de 5 años a 19.41 defunciones por cada 100,000 niños en el Estado de Puebla.
 - Mantener el nivel de satisfacción de los usuarios por el trato digno y adecuado en un 90 por ciento.
 - Alcanzar un promedio de 1.03 médicos generales y especialistas por cada 1,000 habitantes de responsabilidad de los Servicios de Salud del Estado de Puebla.
 - Lograr un 60.38 por ciento de unidades médicas que cuentan con los mecanismos técnicos y equipamiento adecuados.
 - Disminuir la tasa de mortalidad hospitalaria en 3.81 defunciones por cada 1,000 derechohabientes.
 - Aumentar la tasa de médicos a 3.01 por cada 1,000 derechohabientes.
 - Mantener el promedio de consultas por médico general por jornada laboral en 12.01.
 - Mantener el promedio de consultas por médico especialista por jornada laboral en 7.0.
 - Alcanzar un 97.21 por ciento de solicitudes de prestaciones socioeconómicas otorgadas que cumplen con todos los requisitos.
 - Mantener en 92.86 por ciento la población derechohabiente satisfecha con los trámites realizados.
 - Disminuir al 30.70 por ciento la población en situación de carencia por acceso a la alimentación.
 - Beneficiar a un total de 691,589 con programas de asistencia alimentaria.
 - Disminuir al 80.20 por ciento a la población con al menos una carencia social en el Estado de Puebla.
- Beneficiar a un total de 538,391 personas con programas de asistencia social.





SERVICIOS DE SALUD DEL ESTADO DE PUEBLA

Información Financiera Detallada | Gasto Programable





CLASIFICACIÓN ECONÓMICA POR CAPÍTULO Y TIPO DE GASTO

SALUD - SERVICIOS DE SALUD DEL ESTADO DE PUEBLA

(PESOS)

Capítulo	Total	Gasto Corriente	Gasto de Capital
TOTAL	12,943,512,960	12,943,512,960	-
SERVICIOS PERSONALES	7,037,485,951	7,037,485,951	-
MATERIALES Y SUMINISTROS	2,470,350,359	2,470,350,359	-
SERVICIOS GENERALES	2,874,087,239	2,874,087,239	-
TRANSFERENCIAS, ASIGNACIONES, SUBSIDIOS Y OTRAS AYUDAS	20,000,000	20,000,000	-
INVERSIONES FINANCIERAS Y OTRAS PROVISIONES	541,589,411	541,589,411	-



CLASIFICACIÓN ADMINISTRATIVA - PROGRAMÁTICA POR TIPO Y RUBRO DE GASTO
SALUD - SERVICIOS DE SALUD DEL ESTADO DE PUEBLA
(PESOS)

UR	PP	Gasto Total	Gasto Corriente					Gasto Capital				Pensiones y Jubilaciones
			Suma	Servicios Personales	Gasto de Operación	Trans. Asig. Sub. y Otras Ayudas	Otros Corrientes	Suma	Inversión Pública	Trans. Asig. Sub. y Otras Ayudas	Otros Inversión	
Total		12,943,512,960	12,943,512,960	7,037,485,951	5,344,437,598	20,000,000	541,589,411	-	-	-	-	-
OFICINA DEL C. SECRETARIO		12,922,441,099	12,922,441,099	7,017,027,718	5,343,823,970	20,000,000	541,589,411	-	-	-	-	-
E040	FORTALECIMIENTO DE LOS SERVICIOS DE SALUD	2,712,048,886	2,712,048,886	966,065,104	1,184,394,371	20,000,000	541,589,411	-	-	-	-	-
E041	INSABI, PRESTACIÓN GRATUITA DE SERVICIOS DE SALUD, MEDICAMENTOS Y DEMÁS INSUMOS ASOCIADOS PARA LAS PERSONAS SIN SEGURIDAD SOCIAL	5,198,447,680	5,198,447,680	2,293,614,622	2,904,833,058	-	-	-	-	-	-	-
E042	PROTECCIÓN EN SALUD Y SERVICIOS DE SALUD A LA COMUNIDAD	4,634,734,148	4,634,734,148	3,742,079,210	892,654,938	-	-	-	-	-	-	-
P007	RECTORÍA EN SALUD	254,374,385	254,374,385	15,268,782	239,105,603	-	-	-	-	-	-	-
R012	PROGRAMA DE INSTRUMENTACIÓN PARA LA MEJORA DE SERVICIOS DE SALUD	100,000,000	100,000,000	-	100,000,000	-	-	-	-	-	-	-
R015	ACCIONES DE COMUNICACIÓN SOCIAL E IMAGEN INSTITUCIONAL	22,836,000	22,836,000	-	22,836,000	-	-	-	-	-	-	-
COMISIÓN ESTATAL DE ARBITRAJE MÉDICO		21,071,861	21,071,861	20,458,233	613,628	-	-	-	-	-	-	-
P007	RECTORÍA EN SALUD	21,071,861	21,071,861	20,458,233	613,628	-	-	-	-	-	-	-



CLASIFICACIÓN FUNCIONAL - PROGRAMÁTICA POR TIPO Y RUBRO DE GASTO

SALUD - SERVICIOS DE SALUD DEL ESTADO DE PUEBLA

(PESOS)

FI / FN / SF / PP / AI / UR	Gasto Total	Gasto Corriente					Gasto Capital				Pensiones y Jubilaciones
		Suma	Servicios Personales	Gasto de Operación	Trans. Asig. Sub. y Otras Ayudas	Otros Corrientes	Suma	Inversión Pública	Trans. Asig. Sub. y Otras Ayudas	Otros Inversión	
TOTAL	12,943,512,960	12,943,512,960	7,037,485,951	5,344,437,598	20,000,000	541,589,411	-	-	-	-	-
GOBIERNO	22,836,000	22,836,000	-	22,836,000	-	-	-	-	-	-	-
OTROS SERVICIOS GENERALES	22,836,000	22,836,000	-	22,836,000	-	-	-	-	-	-	-
SERVICIOS DE COMUNICACIÓN Y MEDIOS	22,836,000	22,836,000	-	22,836,000	-	-	-	-	-	-	-
R015 ACCIONES DE COMUNICACIÓN SOCIAL E IMAGEN INSTITUCIONAL	22,836,000	22,836,000	-	22,836,000	-	-	-	-	-	-	-
DIFUSIÓN PARA EL QUEHACER INSTITUCIONAL	22,836,000	22,836,000	-	22,836,000	-	-	-	-	-	-	-
OFICINA DEL C. SECRETARIO	22,836,000	22,836,000	-	22,836,000	-	-	-	-	-	-	-
DESARROLLO SOCIAL	12,920,676,960	12,920,676,960	7,037,485,951	5,321,601,598	20,000,000	541,589,411	-	-	-	-	-
SALUD	12,920,676,960	12,920,676,960	7,037,485,951	5,321,601,598	20,000,000	541,589,411	-	-	-	-	-
PRESTACIÓN DE SERVICIOS DE SALUD A LA COMUNIDAD	9,645,196,347	9,645,196,347	4,842,448,930	4,241,158,006	20,000,000	541,589,411	-	-	-	-	-
E040 FORTALECIMIENTO DE LOS SERVICIOS DE SALUD	2,712,048,886	2,712,048,886	966,065,104	1,184,394,371	20,000,000	541,589,411	-	-	-	-	-
SISTEMA NACIONAL DE SALUD	1,156,142,010	1,156,142,010	-	1,156,142,010	-	-	-	-	-	-	-
OFICINA DEL C. SECRETARIO	1,156,142,010	1,156,142,010	-	1,156,142,010	-	-	-	-	-	-	-
PROPORCIONAR LOS SERVICIOS DE SALUD	82,196,928	82,196,928	79,803,123	2,393,805	-	-	-	-	-	-	-
OFICINA DEL C. SECRETARIO	82,196,928	82,196,928	79,803,123	2,393,805	-	-	-	-	-	-	-
SISTEMA ESTATAL DE SALUD	1,473,709,948	1,473,709,948	886,261,981	25,858,556	20,000,000	541,589,411	-	-	-	-	-
OFICINA DEL C. SECRETARIO	1,473,709,948	1,473,709,948	886,261,981	25,858,556	20,000,000	541,589,411	-	-	-	-	-
E041 INSABI, PRESTACIÓN GRATUITA DE SERVICIOS DE SALUD, MEDICAMENTOS Y DEMÁS INSUMOS ASOCIADOS PARA LAS PERSONAS SIN SEGURIDAD SOCIAL	5,198,447,680	5,198,447,680	2,293,614,622	2,904,833,058	-	-	-	-	-	-	-
SERVICIOS DE SALUD PARA EL BIENESTAR TRANSFERIDOS Y NO TRANSFERIDOS	5,198,447,680	5,198,447,680	2,293,614,622	2,904,833,058	-	-	-	-	-	-	-
OFICINA DEL C. SECRETARIO	5,198,447,680	5,198,447,680	2,293,614,622	2,904,833,058	-	-	-	-	-	-	-
E042 PROTECCIÓN EN SALUD Y SERVICIOS DE SALUD A LA COMUNIDAD	1,734,699,781	1,734,699,781	1,582,769,204	151,930,577	-	-	-	-	-	-	-
PROPORCIONAR LOS SERVICIOS DE SALUD	1,734,699,781	1,734,699,781	1,582,769,204	151,930,577	-	-	-	-	-	-	-
OFICINA DEL C. SECRETARIO	1,734,699,781	1,734,699,781	1,582,769,204	151,930,577	-	-	-	-	-	-	-
PRESTACIÓN DE SERVICIOS DE SALUD A LA PERSONA	2,900,034,367	2,900,034,367	2,159,310,006	740,724,361	-	-	-	-	-	-	-
E042 PROTECCIÓN EN SALUD Y SERVICIOS DE SALUD A LA COMUNIDAD	2,900,034,367	2,900,034,367	2,159,310,006	740,724,361	-	-	-	-	-	-	-
PROPORCIONAR LOS SERVICIOS DE SALUD	2,900,034,367	2,900,034,367	2,159,310,006	740,724,361	-	-	-	-	-	-	-
OFICINA DEL C. SECRETARIO	2,900,034,367	2,900,034,367	2,159,310,006	740,724,361	-	-	-	-	-	-	-
GENERACIÓN DE RECURSOS PARA LA SALUD	179,605,222	179,605,222	-	179,605,222	-	-	-	-	-	-	-
P007 RECTORÍA EN SALUD	79,605,222	79,605,222	-	79,605,222	-	-	-	-	-	-	-
DISEÑAR Y DIRIGIR LAS POLÍTICAS PÚBLICAS DE SALUD Y LAS ESTRATEGIAS PARA SU IMPLEMENTACIÓN	79,605,222	79,605,222	-	79,605,222	-	-	-	-	-	-	-
OFICINA DEL C. SECRETARIO	79,605,222	79,605,222	-	79,605,222	-	-	-	-	-	-	-
INVESTIGACIÓN EN SALUD Y FOMENTO ACADÉMICO	-	-	-	-	-	-	-	-	-	-	-



CLASIFICACIÓN FUNCIONAL - PROGRAMÁTICA POR TIPO Y RUBRO DE GASTO

SALUD - SERVICIOS DE SALUD DEL ESTADO DE PUEBLA

(PESOS)

FI / FN / SF / PP / AI / UR	Gasto Total	Gasto Corriente					Gasto Capital				Pensiones y Jubilaciones
		Suma	Servicios Personales	Gasto de Operación	Trans. Asig. Sub. y Otras Ayudas	Otros Corrientes	Suma	Inversión Pública	Trans. Asig. Sub. y Otras Ayudas	Otros Inversión	
OFICINA DEL C. SECRETARIO	-	-	-	-	-	-	-	-	-	-	-
R012 PROGRAMA DE INSTRUMENTACIÓN PARA LA MEJORA DE SERVICIOS DE SALUD	100,000,000	100,000,000	-	100,000,000	-	-	-	-	-	-	-
IMPLANTACIÓN DE INFRAESTRUCTURA TECNOLÓGICA PARA LA SALUD	100,000,000	100,000,000	-	100,000,000	-	-	-	-	-	-	-
OFICINA DEL C. SECRETARIO	100,000,000	100,000,000	-	100,000,000	-	-	-	-	-	-	-
RECTORÍA DEL SISTEMA DE SALUD	195,841,024	195,841,024	35,727,015	160,114,009	-	-	-	-	-	-	-
P007 RECTORÍA EN SALUD	195,841,024	195,841,024	35,727,015	160,114,009	-	-	-	-	-	-	-
DISEÑAR Y DIRIGIR LAS POLÍTICAS PÚBLICAS DE SALUD Y LAS ESTRATEGIAS PARA SU IMPLEMENTACIÓN	159,045,210	159,045,210	-	159,045,210	-	-	-	-	-	-	-
OFICINA DEL C. SECRETARIO	159,045,210	159,045,210	-	159,045,210	-	-	-	-	-	-	-
INVESTIGACIÓN EN SALUD Y FOMENTO ACADÉMICO	15,723,953	15,723,953	15,268,782	455,171	-	-	-	-	-	-	-
OFICINA DEL C. SECRETARIO	15,723,953	15,723,953	15,268,782	455,171	-	-	-	-	-	-	-
CONCILIAR CONFLICTOS DERIVADOS DE LA PRESTACIÓN DE SERVICIOS MÉDICOS	21,071,861	21,071,861	20,458,233	613,628	-	-	-	-	-	-	-
COMISIÓN ESTATAL DE ARBITRAJE MÉDICO	21,071,861	21,071,861	20,458,233	613,628	-	-	-	-	-	-	-



CLASIFICACIÓN PROGRAMÁTICA - ADMINISTRATIVA POR TIPO Y RUBRO DE GASTO

SALUD - SERVICIOS DE SALUD DEL ESTADO DE PUEBLA

(PESOS)

Programas Presupuestarios por Tipología	Gasto Total	Gasto Corriente					Gasto Capital				Pensiones y Jubilaciones
		Suma	Servicios Personales	Gasto de Operación	Trans. Asig. Sub. y Otras Ayudas	Otros Corrientes	Suma	Inversión Pública	Trans. Asig. Sub. y Otras Ayudas	Otros Inversión	
TOTAL	12,943,512,960	12,943,512,960	7,037,485,951	5,344,437,598	20,000,000	541,589,411	-	-	-	-	-
PROGRAMAS	12,943,512,960	12,943,512,960	7,037,485,951	5,344,437,598	20,000,000	541,589,411	-	-	-	-	-
DESEMPEÑO DE LAS FUNCIONES	12,943,512,960	12,943,512,960	7,037,485,951	5,344,437,598	20,000,000	541,589,411	-	-	-	-	-
E PRESTACIÓN DE SERVICIOS PÚBLICOS	12,545,230,714	12,545,230,714	7,001,758,936	4,981,882,367	20,000,000	541,589,411	-	-	-	-	-
E040 FORTALECIMIENTO DE LOS SERVICIOS DE SALUD	2,712,048,886	2,712,048,886	966,065,104	1,184,394,371	20,000,000	541,589,411	-	-	-	-	-
1000 OFICINA DEL C. SECRETARIO	2,712,048,886	2,712,048,886	966,065,104	1,184,394,371	20,000,000	541,589,411	-	-	-	-	-
E041 INSABI, PRESTACIÓN GRATUITA DE SERVICIOS DE SALUD, MEDICAMENTOS Y DEMÁS INSUMOS ASOCIADOS PARA LAS PERSONAS SIN SEGURIDAD SOCIAL	5,198,447,680	5,198,447,680	2,293,614,622	2,904,833,058	-	-	-	-	-	-	-
1000 OFICINA DEL C. SECRETARIO	5,198,447,680	5,198,447,680	2,293,614,622	2,904,833,058	-	-	-	-	-	-	-
E042 PROTECCIÓN EN SALUD Y SERVICIOS DE SALUD A LA COMUNIDAD	4,634,734,148	4,634,734,148	3,742,079,210	892,654,938	-	-	-	-	-	-	-
1000 OFICINA DEL C. SECRETARIO	4,634,734,148	4,634,734,148	3,742,079,210	892,654,938	-	-	-	-	-	-	-
P PLANEACIÓN, SEGUIMIENTO Y EVALUACIÓN DE POLÍTICAS PÚBLICAS	275,446,246	275,446,246	35,727,015	239,719,231	-	-	-	-	-	-	-
P007 RECTORÍA EN SALUD	275,446,246	275,446,246	35,727,015	239,719,231	-	-	-	-	-	-	-
1000 OFICINA DEL C. SECRETARIO	254,374,385	254,374,385	15,268,782	239,105,603	-	-	-	-	-	-	-
A001 COMISIÓN ESTATAL DE ARBITRAJE MÉDICO	21,071,861	21,071,861	20,458,233	613,628	-	-	-	-	-	-	-
R ESPECÍFICOS	122,836,000	122,836,000	-	122,836,000	-	-	-	-	-	-	-
R012 PROGRAMA DE INSTRUMENTACIÓN PARA LA MEJORA DE SERVICIOS DE SALUD	100,000,000	100,000,000	-	100,000,000	-	-	-	-	-	-	-
1000 OFICINA DEL C. SECRETARIO	100,000,000	100,000,000	-	100,000,000	-	-	-	-	-	-	-
R015 ACCIONES DE COMUNICACIÓN SOCIAL E IMAGEN INSTITUCIONAL	22,836,000	22,836,000	-	22,836,000	-	-	-	-	-	-	-
1000 OFICINA DEL C. SECRETARIO	22,836,000	22,836,000	-	22,836,000	-	-	-	-	-	-	-



Ingresos	Importe	Egresos	Importe
TOTAL DE RECURSOS		TOTAL DE RECURSOS	
	13,916,746,185		13,916,746,185
DISPONIBILIDAD INICIAL	973,233,225	GASTO CORRIENTE	12,943,512,960
CORRIENTES Y DE CAPITAL	-	SERVICIOS PERSONALES	7,210,385,195
VENTA DE BIENES	-	DE OPERACIÓN	5,171,538,354
INTERNAS	-	SUBSIDIOS	-
EXTERNAS	-	OTRAS EROGACIONES	561,589,411
VENTA DE SERVICIOS	-	PENSIONES Y JUBILACIONES	-
INTERNAS	-	INVERSIÓN FÍSICA	-
EXTERNAS	-	BIENES MUEBLES E INMUEBLES	-
INGRESOS DIVERSOS	-	OBRA PÚBLICA	-
INGRESOS DE FIDEICOMISOS PÚBLICOS	-	SUBSIDIOS	-
PRODUCTOS FINANCIEROS	-	OTRAS EROGACIONES	-
OTROS	-	INVERSIÓN FINANCIERA	-
VENTA DE INVERSIONES	-	COSTO FINANCIERO	-
RECUPERACIÓN DE ACTIVOS FIJOS	-	INTERESES - COMISIONES Y GASTOS DE LA DEUDA	-
RECUPERACIÓN DE ACTIVOS FINANCIEROS	-	INTERNOS	-
INGRESOS POR OPERACIONES AJENAS	-	EXTERNOS	-
POR CUENTA DE TERCEROS	-	EGRESOS POR OPERACIONES AJENAS	-
POR EROGACIONES RECUPERABLES	-	POR CUENTA DE TERCEROS	-
SUBSIDIOS Y APOYOS FISCALES	12,943,512,960	POR EROGACIONES RECUPERABLES	-
SUBSIDIOS	-	SUMA DE EGRESOS DEL AÑO	12,943,512,960
CORRIENTES	-	ENTEROS A LA SECRETARÍA DE PLANEACIÓN Y FINANZAS	-
DE CAPITAL	-	ORDINARIOS	-
APOYOS FISCALES	12,943,512,960	EXTRAORDINARIOS	-
CORRIENTES	12,943,512,960	DISPONIBILIDAD FINAL	973,233,225
SERVICIOS PERSONALES	7,210,385,195		
OTROS	5,733,127,765		
INVERSIÓN FÍSICA	-		
PENSIONES Y JUBILACIONES	-		
INTERESES - COMISIONES Y GASTOS DE LA DEUDA	-		
INVERSIÓN FINANCIERA	-		
AMORTIZACIÓN DE PASIVOS	-		
SUMA DE INGRESOS DEL AÑO	12,943,512,960		
ENDEUDAMIENTO O DESENDERUDAMIENTO NETO	-		
FINANCIAMIENTO	-		
INTERNO	-		
EXTERNO	-		
AMORTIZACIÓN DE PASIVOS	-		
INTERNO	-		
EXTERNO	-		



ANALÍTICO DE PLAZAS Y REMUNERACIONES

SALUD - SERVICIOS DE SALUD DEL ESTADO DE PUEBLA

(PESOS)

Descripción	Análítico de Plazas				Percepciones Brutas						ISN
	Categoría	Plazas	Horas	Total A=(B+C+H)	Sueldos y Salarios B	Total C=(D+E+F+G)	Seguridad Social D	Medidas de Protección al Salario E	Fondo de Ahorro para el Retiro F	Condiciones de Trabajo, Contratos Colectivos y otras Remuneraciones G	
TOTAL		17,928		5,996,250,261	4,352,232,884	1,471,117,833	374,810,432	955,137,364	37,409,277	103,760,760	172,899,545
AUDITOR ENCARGADO	CF21135	1	-	221,211	165,690	49,113	11,729	36,055	1,328	-	6,408
COORDINADOR DICT. DE SERVICIOS ESPECIALIZADOS	CF21905	10	-	3,621,800	2,978,860	537,873	141,919	380,151	15,802	-	105,066
JEFE DE JURISDICCION SANITARIA	CF34068	10	-	2,277,916	1,713,232	498,698	121,281	363,726	13,691	-	65,986
DIRECTOR DE HOSPITAL ESTATAL	CF34245	15	-	4,824,857	3,868,845	816,132	217,790	574,136	24,206	-	139,881
SUBJEFE DE SERVICIOS ESTATALES	CF34260	4	-	1,815,471	1,514,097	248,718	74,452	166,135	8,131	-	52,656
SUBDIRECTOR	CF34261	13	-	4,181,543	3,352,999	707,314	188,751	497,584	20,978	-	121,230
JEFE DE DEPARTAMENTO ESTATAL	CF34263	36	-	8,200,496	6,167,636	1,795,312	436,613	1,309,413	49,286	-	237,548
SOPORTE ADMINISTRATIVO C	CF40002	11	-	4,562,785	3,393,284	1,037,401	267,153	741,503	28,745	-	132,100
SOPORTE ADMINISTRATIVO B	CF40003	11	-	4,024,715	2,894,844	1,013,404	254,511	731,441	27,452	-	116,466
SOPORTE ADMINISTRATIVO A	CF40004	41	-	13,786,362	9,694,245	3,693,268	904,399	2,691,076	97,793	-	398,849
ASISTENTE DE LA DIRECCION DE HOSPITAL	CF41011	9	-	6,511,572	5,039,482	1,283,767	447,735	789,065	46,968	-	188,323
JEFE DE DIVISION	CF41012	1	-	876,729	683,142	168,240	63,234	98,407	6,599	-	25,347
JEFE DE SERVICIOS	CF41013	2	-	1,615,198	1,251,990	316,508	115,947	188,441	12,121	-	46,699
JEFE DE UNIDAD EN HOSPITAL	CF41014	41	-	31,125,751	24,019,959	6,205,858	2,228,060	3,744,557	233,241	-	899,935
COORDINADOR MEDICO EN ÁREA NORMATIVA A	CF41015	71	-	42,075,612	31,868,985	8,989,865	2,932,810	5,747,858	309,196	-	1,216,763
JEFE DE ENFERMERAS A	CF41024	22	-	13,610,742	10,354,957	2,862,185	949,108	1,813,140	99,936	-	393,601
JEFE DE REGISTROS HOSPITALARIOS	CF41030	5	-	1,689,724	1,159,657	481,229	126,534	341,107	13,588	-	48,838
JEFE DE FARMACIA	CF41031	1	-	525,859	390,574	120,082	37,864	78,215	4,003	-	15,203
JEFE DE DIETETICA	CF41032	2	-	675,890	463,863	192,492	50,614	136,443	5,435	-	19,535
SUPERVISOR DE A. C. DEL PROGRAMA DE ATENCION A POB	CF41038	11	-	3,689,753	2,529,104	1,054,002	275,899	748,464	29,640	-	106,646
SUPERVISOR MEDICO EN ÁREA NORMATIVA	CF41040	28	-	18,414,393	14,061,512	3,820,418	1,301,538	2,382,113	136,768	-	532,462
AUXILIAR DE VERIFICACION SANITARIA	CF41055	6	-	1,671,137	1,096,434	526,401	124,935	387,914	13,552	-	48,302
TEC. EN VERIF.DICT. O SANEAMIENTO A	CF41056	31	-	10,398,394	7,127,475	2,970,370	777,533	2,109,306	83,531	-	300,548
TEC. EN VERIF.DICT. O SANEAMIENTO B	CF41057	12	-	4,299,728	3,020,875	1,154,522	303,457	818,477	32,588	-	124,330
TEC. EN VERIF.DICT. O SANEAMIENTO C	CF41058	9	-	3,559,671	2,497,204	959,612	276,966	653,153	29,493	-	102,854
VERIF. O DICT. SANITARIO A	CF41059	4	-	1,795,034	1,291,411	451,746	136,399	300,878	14,469	-	51,876
VERIF. O DICT. ESP. A	CF41062	14	-	8,012,884	6,047,281	1,733,881	557,877	1,117,125	58,878	-	231,722
VERIF. O DICT. ESP. B	CF41063	1	-	592,614	448,859	126,618	41,307	80,956	4,355	-	17,138
VERIF. O DICT. ESP. C	CF41064	1	-	622,581	474,863	129,712	42,937	82,253	4,522	-	18,005
VERIF. O DICT. ESP. D	CF41065	9	-	5,738,210	4,357,375	1,214,929	411,470	760,202	43,257	-	165,906
SUPERVISOR PARAMEDICO EN ÁREA NORMATIVA	CF41074	1	-	389,996	270,225	108,507	31,766	73,362	3,379	-	11,264
COORDINADOR PARAMEDICO EN ÁREA NORMATIVA A	CF41075	19	-	7,679,866	5,346,521	2,111,537	629,848	1,414,806	66,883	-	221,808
COORDINADOR PARAMEDICO EN ÁREA NORMATIVA B	CF41076	2	-	791,038	554,934	213,247	61,548	145,145	6,554	-	22,857
JEFE DE TRABAJO SOCIAL EN ÁREA MEDICA B	CF41077	1	-	525,038	387,816	122,046	38,898	79,039	4,108	-	15,176
SECRETARIO PARTICULAR DE S. P. S. 33	CF53083	1	-	364,759	300,790	53,387	13,981	37,847	1,559	-	10,582
MEDICO ESPECIALISTA A	M01004	811	-	563,315,264	432,671,630	114,352,233	38,867,905	69,927,226	4,081,082	1,476,020	16,291,400
MEDICO GENERAL A	M01006	1,339	-	797,725,224	602,677,125	171,978,228	55,310,327	108,399,736	5,831,184	2,436,980	23,069,872



ANALÍTICO DE PLAZAS Y REMUNERACIONES
SALUD - SERVICIOS DE SALUD DEL ESTADO DE PUEBLA
(PESOS)

Descripción	Análítico de Plazas				Percepciones Brutas						ISN
	Categoría	Plazas	Horas	Total A=(B+C+H)	Sueldos y Salarios B	Total C=(D+E+F+G)	Seguridad Social D	Medidas de Protección al Salario E	Fondo de Ahorro para el Retiro F	Condiciones de Trabajo, Contratos Colectivos y otras Remuneraciones G	
CIRUJANO DENTISTA A	M01007	306	-	173,998,653	130,615,855	38,351,057	12,139,048	24,373,757	1,281,332	556,920	5,031,742
MEDICO GENERAL B	M01008	75	-	47,086,010	35,834,270	9,889,941	3,233,486	6,179,480	340,476	136,500	1,361,800
MEDICO GENERAL C	M01009	99	-	68,000,904	52,291,796	13,742,300	4,630,425	8,445,201	486,494	180,180	1,966,808
MEDICO ESPECIALISTA B	M01010	40	-	29,015,305	22,397,698	5,778,432	1,989,932	3,506,954	208,746	72,800	839,175
MEDICO ESPECIALISTA C	M01011	23	-	18,365,463	14,189,517	3,644,946	1,314,027	2,151,653	137,406	41,860	531,000
CIRUJANO DENTISTA B	M01014	8	-	4,799,975	3,634,292	1,026,861	330,120	647,377	34,804	14,560	138,821
CIRUJANO DENTISTA C	M01015	5	-	3,128,838	2,376,931	661,422	216,668	412,843	22,811	9,100	90,485
QUIMICO A	M02001	144	-	75,993,703	56,242,636	17,553,910	5,452,435	11,263,026	576,369	262,080	2,197,158
TECNICO LABORATORISTA A	M02003	179	-	57,460,280	38,658,558	17,140,974	4,312,459	12,038,538	464,197	325,780	1,660,748
AUXILIAR DE LABORATORIO Y/O BIOTERIO	M02005	60	-	16,823,841	10,964,344	5,373,206	1,249,348	3,879,136	135,523	109,200	1,466,291
TECNICO RADIOLOGO O EN RADIOTERAPIA	M02006	119	-	40,155,470	27,410,200	11,584,535	2,966,583	8,082,575	318,796	216,580	1,160,735
TECNICO EN ELECTRODIAGNOSTICO	M02007	2	-	642,014	431,939	191,519	48,184	134,509	5,187	3,640	18,556
TERAPISTA ESPECIALIZADO	M02011	1	-	337,307	229,919	97,638	25,082	68,042	2,695	1,820	9,750
TERAPISTA	M02012	22	-	7,062,157	4,751,331	2,106,712	530,023	1,479,597	57,052	40,040	204,114
TECNICO EN OPTOMETRIA	M02014	9	-	2,889,064	1,943,726	861,837	216,828	605,290	23,340	16,380	83,501
PSICOLOGO CLINICO	M02015	72	-	34,973,273	25,508,409	8,453,843	2,555,999	5,496,038	270,766	131,040	1,011,021
CITOTECNOLOGO A	M02016	27	-	8,667,193	5,831,179	2,585,510	650,483	1,815,869	70,019	49,140	250,504
PARAMEDICO EN ÁREA NORMATIVA	M02029	14	-	5,390,713	3,730,094	1,504,872	423,809	1,010,423	45,160	25,480	155,748
ENFERMERA JEFE DE SERVICIOS	M02031	84	-	49,092,271	36,798,833	10,874,042	3,514,723	6,836,033	370,406	152,880	1,419,397
COORDINADOR DE ENSEÑANZA DE ENFERMERIA	M02032	1	-	578,468	435,674	126,065	40,057	79,961	4,227	1,820	16,729
ENFERMERA ESPECIALISTA A	M02034	16	-	6,761,592	4,875,971	1,690,078	468,667	1,142,285	50,006	29,120	195,543
ENFERMERA GENERAL TITULADA A	M02035	613	-	238,692,649	170,233,619	61,555,315	16,272,232	42,423,854	1,743,568	1,115,660	6,903,716
AUXILIAR DE ENFERMERIA A	M02036	2,161	-	744,459,530	520,605,646	202,318,525	49,629,872	143,400,502	5,355,131	3,933,020	21,535,359
OFICIAL Y/O PREPARADOR DESPACHADOR DE FARMACIA	M02038	12	-	3,852,086	2,591,635	1,149,116	289,103	807,053	31,119	21,840	111,335
TRABAJADORA SOCIAL EN ÁREA MEDICA A	M02040	14	-	5,053,466	3,530,679	1,376,661	356,266	956,667	38,248	25,480	146,127
TECNICO EN ODONTOLOGIA	M02042	117	-	37,557,837	25,268,443	11,203,877	2,818,758	7,868,765	303,414	212,940	1,085,517
DIETISTA	M02045	26	-	8,346,186	5,615,210	2,489,750	626,391	1,748,614	67,425	47,320	241,226
COCINERO JEFE DE HOSPITAL	M02046	7	-	1,970,672	1,284,843	628,869	146,808	453,402	15,919	12,740	56,961
COCINERO EN HOSPITAL	M02047	42	-	11,328,169	7,239,585	3,761,244	874,543	2,715,395	94,866	76,440	327,340
AUXILIAR DE COCINA EN HOSPITAL	M02048	115	-	30,956,485	19,763,332	10,298,646	2,394,583	7,435,010	259,753	209,300	894,508
NUTRICIONISTA	M02049	5	-	2,227,357	1,590,653	572,336	169,737	375,491	18,009	9,100	64,369
TECNICO EN NUTRICION	M02050	2	-	674,613	459,837	195,277	50,163	136,084	5,389	3,640	19,499
ECONOMO	M02051	2	-	539,437	344,742	179,107	41,645	129,305	4,517	3,640	15,588
JEFE DE BRIGADA EN PROGRAMAS DE SALUD	M02054	53	-	15,444,678	10,203,493	4,794,705	1,129,073	3,446,852	122,320	96,460	446,480
JEFE DE SECTOR EN PROGRAMAS DE SALUD	M02055	29	-	8,947,976	5,975,959	2,713,379	665,135	1,923,690	71,774	52,780	258,638
JEFE DE DISTRITO EN PROGRAMAS DE SALUD	M02056	19	-	6,001,228	4,027,538	1,800,231	447,632	1,269,783	48,237	34,580	173,459
JEFE DE ESTADISTICA Y ARCHIVO CLINICO	M02057	5	-	1,579,271	1,059,878	473,745	117,798	334,153	12,694	9,100	45,647
TECNICO EN ESTADISTICA EN ÁREA MEDICA	M02058	35	-	10,799,281	7,212,364	3,274,767	802,749	2,321,695	86,624	63,700	312,150



ANALÍTICO DE PLAZAS Y REMUNERACIONES

SALUD - SERVICIOS DE SALUD DEL ESTADO DE PUEBLA

(PESOS)

Descripción	Análítico de Plazas				Percepciones Brutas						ISN
	Categoría	Plazas	Horas	Total A=(B+C+H)	Sueldos y Salarios B	Total C=(D+E+F+G)	Seguridad Social D	Medidas de Protección al Salario E	Fondo de Ahorro para el Retiro F	Condiciones de Trabajo, Contratos Colectivos y otras Remuneraciones G	
AUXILIAR DE ESTADISTICA Y ARCHIVO CLINICO	M02059	38	-	10,249,296	6,550,100	3,403,031	791,253	2,456,786	85,831	69,160	296,165
PSICOLOGO ESPECIALIZADO	M02062	1	-	534,776	394,775	124,542	39,255	79,322	4,145	1,820	15,459
AYUDANTE DE AUTOPSIAS	M02063	1	-	280,397	182,739	89,553	20,822	64,652	1,820	1,820	8,105
AUXILIAR TECNICO DE DIAGNOSTICO Y/O TRATAMIENTO	M02064	1	-	269,718	172,371	89,553	20,822	64,652	2,259	1,820	7,794
TECNICO EN TRABAJO SOCIAL EN ÁREA MEDICA A	M02066	114	-	36,594,815	24,620,534	10,916,598	2,746,482	7,667,002	295,634	207,480	1,057,683
TECNICO EN ATENCION PRIMARIA A LA SALUD	M02068	34	-	11,586,748	7,861,376	3,390,547	890,098	2,343,135	95,434	61,880	334,825
TECNICO EN PROGRAMAS DE SALUD	M02073	69	-	19,347,417	12,608,995	6,179,187	1,436,750	4,461,006	155,852	125,580	559,235
LABORATORISTA A	M02074	4	-	1,317,506	890,033	389,396	99,717	271,683	10,716	7,280	38,077
INHALOTERAPEUTA	M02075	10	-	3,210,072	2,159,696	957,596	240,920	672,544	25,933	18,200	92,779
QUIMICO JEFE DE SECCION DE LABORATORIO DE A. C."A"	M02077	9	-	5,483,599	4,152,688	1,172,328	380,398	735,473	40,077	16,380	158,583
ENFERMERA GENERAL TITULADA B	M02081	37	-	15,330,021	11,053,767	3,832,860	1,044,048	2,609,901	111,571	67,340	443,394
AUXILIAR DE ENFERMERIA B	M02082	29	-	10,691,337	7,550,206	2,831,902	727,574	1,973,384	78,163	52,780	309,230
TRABAJADORA SOCIAL EN ÁREA MEDICA B	M02085	3	-	1,144,999	815,571	296,308	77,032	205,549	8,267	5,460	33,120
QUIMICO B	M02088	5	-	2,843,115	2,134,246	626,651	198,350	398,264	20,937	9,100	82,218
QUIMICO C	M02089	1	-	599,997	454,287	128,358	41,265	80,922	4,351	1,820	17,353
QUIMICO JEFE DE SECCION DE LAB. DE A. C. B	M02090	3	-	1,852,247	1,404,886	393,795	128,390	246,423	13,522	5,460	53,566
TECNICO LABORATORISTA B	M02095	9	-	2,926,377	1,969,550	872,255	222,316	609,658	23,901	16,380	84,572
CITOTECNOLOGO B	M02097	1	-	325,153	218,839	96,917	24,702	67,740	2,656	1,820	9,397
MICROSCOPISTA PARA EL DIAGNOSTICO DEL PALUDISMO	M02098	7	-	2,247,050	1,511,787	670,317	168,644	470,781	18,153	12,740	64,945
ENFERMERA GENERAL TITULADA C	M02105	652	-	316,702,415	230,992,816	76,554,241	23,145,987	49,769,677	2,451,937	1,186,640	9,155,358
ENFERMERA ESPECIALISTA C	M02107	443	-	233,478,056	171,557,332	55,172,221	17,389,956	35,139,823	1,836,182	806,260	6,748,503
TERAPISTA PROFESIONAL EN REHABILITACION	M02109	8	-	3,885,919	2,834,268	939,316	284,000	610,671	30,085	14,560	112,336
PROF.EN TRABAJO SOCIAL EN ÁREA MEDICA A	M02110	20	-	9,000,928	6,467,269	2,273,495	670,597	1,495,317	71,181	36,400	260,164
SUPERVISORA PROF.EN TRABAJO SOCIAL EN ÁREA MED.C	M02112	26	-	12,416,143	9,035,570	3,021,639	906,596	1,971,625	96,098	47,320	358,933
INGENIERO BIOMEDICO	M03001	1	-	534,776	394,775	124,542	39,255	79,322	4,145	1,820	15,459
VETERINARIO	M03002	45	-	23,748,032	17,575,824	5,485,597	1,703,886	3,519,696	180,115	81,900	686,612
TECNICO PUERICULTOR	M03003	1	-	291,409	192,519	90,466	21,303	65,035	2,308	1,820	8,424
PROMOTOR EN SALUD	M03004	532	-	172,918,295	116,975,917	50,944,123	12,816,917	35,779,341	1,379,625	968,240	4,998,256
AFANADORA	M03005	48	-	12,920,968	8,249,043	4,298,565	999,478	3,103,308	108,419	87,360	373,360
CAMILLERO	M03006	161	-	43,339,080	27,668,665	14,418,104	3,352,416	10,409,014	363,654	293,020	1,252,311
FISICO EN HOSPITAL	M03007	2	-	1,069,552	789,549	249,085	78,510	158,645	8,290	3,640	30,918
VETERINARIO C	M03010	1	-	599,997	454,287	128,358	41,265	80,922	4,351	1,820	17,353
LAVANDERA EN HOSPITAL	M03011	25	-	6,405,839	3,981,977	2,238,836	520,562	1,616,307	56,468	45,500	185,026
OPERADOR DE CALDERAS EN HOSPITAL	M03012	12	-	3,074,803	1,911,349	1,074,641	249,870	775,827	27,105	21,840	88,813
OPERADOR TECNICO DE CALDERAS EN HOSPITAL	M03013	5	-	1,401,987	913,695	447,767	104,112	323,261	11,294	9,100	40,524
APOYO ADMINISTRATIVO EN SALUD A8	M03018	52	-	15,426,504	10,337,735	4,642,658	1,075,329	3,355,997	116,692	94,640	446,111
APOYO ADMINISTRATIVO EN SALUD A7	M03019	127	-	36,850,707	24,502,864	11,282,260	2,596,498	8,172,671	281,950	231,140	1,065,583
APOYO ADMINISTRATIVO EN SALUD A6	M03020	238	-	68,238,272	45,227,916	21,037,170	4,810,059	15,271,284	522,667	433,160	1,973,187



ANALÍTICO DE PLAZAS Y REMUNERACIONES
SALUD - SERVICIOS DE SALUD DEL ESTADO DE PUEBLA
(PESOS)

Descripción	Análítico de Plazas				Percepciones Brutas						ISN
	Categoría	Plazas	Horas	Total A=(B+C+H)	Sueldos y Salarios B	Total C=(D+E+F+G)	Seguridad Social D	Medidas de Protección al Salario E	Fondo de Ahorro para el Retiro F	Condiciones de Trabajo, Contratos Colectivos y otras Remuneraciones G	
APOYO ADMINISTRATIVO EN SALUD A5	M03021	180	-	50,425,339	33,137,028	15,830,329	3,595,642	11,516,112	390,974	327,600	1,457,982
APOYO ADMINISTRATIVO EN SALUD A4	M03022	190	-	51,543,109	33,427,829	16,625,203	3,750,838	12,120,431	408,135	345,800	1,490,077
APOYO ADMINISTRATIVO EN SALUD A3	M03023	235	-	62,562,899	40,296,216	20,458,125	4,584,077	14,947,189	499,159	427,700	1,808,558
APOYO ADMINISTRATIVO EN SALUD A2	M03024	963	-	255,464,650	164,459,156	83,620,429	18,672,031	61,161,806	2,033,933	1,752,660	7,385,064
APOYO ADMINISTRATIVO EN SALUD A1	M03025	417	-	110,222,495	70,919,440	36,116,641	8,036,495	26,445,473	875,733	758,940	3,186,414
ANALISTA ADMINISTRATIVO (CESAMED)	A01807	1	-	70,217	49,024	19,147	-	5,447	-	13,700	2,045
AUXILIAR ADMINISTRATIVO (AFIHC)	AA01803	4	-	271,765	188,145	75,705	-	20,905	-	54,800	7,915
ANALISTA ADMINISTRATIVO C (PUEPAN)	AAC1801	1	-	144,578	114,000	26,367	-	12,667	-	13,700	4,211
ANALISTA ADMINISTRATIVO D (PUEPAN)	AAD1801	2	-	214,569	162,827	45,492	-	18,092	-	27,400	6,250
ABOGADO DE RECURSOS HUMANOS	ABRH	1	-	333,337	211,206	113,776	46,468	52,408	-	14,900	8,355
ADMINISTRADOR DE AMBULANCIAS	ADAM	1	-	194,163	110,451	78,771	24,550	39,322	-	14,900	4,940
AUXILIAR DE ENFERMERIA A (AFIHC)	AE02036	11	-	1,196,140	909,541	251,760	-	101,060	-	150,700	34,839
APOYO ADMINISTRATIVO A (AFIHC)	AF03025	2	-	359,333	289,320	59,547	-	32,147	-	27,400	10,466
ANALISTA ESPECIALIZADO	ANES	1	-	309,814	192,539	109,527	43,820	50,807	-	14,900	7,747
APOYO AUDIOLÓGICO Y REHABILITACION	APAR	1	-	552,075	352,418	186,245	91,629	79,716	-	14,900	13,411
APOYO EN SALUD A	APOSAA1	1	-	165,178	132,000	28,367	-	14,667	-	13,700	4,811
APOYO EN SALUD C (PHICS)	APSC001	2	-	242,114	186,896	48,166	-	20,766	-	27,400	7,052
ARBITRADOR	ARB001	1	-	128,038	99,548	24,761	-	11,061	-	13,700	3,729
ARCHIVISTA	ARCH	3	-	687,961	392,472	278,369	100,171	133,499	-	44,700	17,120
ASISTENTE DE ADMINISTRADOR (AFIHC)	ASITAD	1	-	90,531	66,774	21,119	-	7,419	-	13,700	2,637
AUXILIAR DE SERVICIOS DE MANTENIMIENTO ESPECIALIZAD	ASM1805	1	-	67,941	47,036	18,926	-	5,226	-	13,700	1,979
AUXILIAR ADMINISTRATIVO (PUEPAN)	AUA1803	1	-	67,941	47,036	18,926	-	5,226	-	13,700	1,979
AUXILIAR ADMINISTRATIVO PHICS	AUAD001	1	-	72,754	51,241	19,393	-	5,693	-	13,700	2,119
AUXILIAR DE ENFERMERIA A ** (AHCS)	AUEA002	5	-	543,700	413,428	114,436	-	45,936	-	68,500	15,836
AUX.DE SERVS. Y MANTTO ESPEC. PLAN-PUE	AUM1805	1	-	67,941	47,036	18,926	-	5,226	-	13,700	1,979
AUXILIAR DE SERVICIOS GENERALES (AFIHC)	AUX1805	1	-	65,400	44,815	18,679	-	4,979	-	13,700	1,905
AUXILIAR ADMINISTRATIVO	AXAD	1	-	181,463	97,744	79,156	24,789	39,467	-	14,900	4,563
AUXILIAR DE ALMACEN	AXAL	1	-	199,825	109,812	85,024	28,551	41,573	-	14,900	4,989
AUXILIAR DE BANCO DE LECHE	AXBL	1	-	159,069	82,320	72,721	20,779	37,042	-	14,900	4,028
AUXILIAR DE BANCO DE SANGRE	AXBS	2	-	305,669	156,053	141,859	39,326	72,733	-	29,800	7,758
AUXILIAR DE CONTADOR	AXC	1	-	285,094	168,539	109,527	43,820	50,807	-	14,900	7,027
AUXILIAR DE CONTROL PRESUPUESTAL	AXCP	1	-	283,310	176,750	99,400	37,510	46,990	-	14,900	7,159
AYUDANTE DE AUTOPSIAS	AXDA	2	-	305,669	156,053	141,859	39,326	72,733	-	29,800	7,758
AUXILIAR DE SERVICIO	AXDS	7	-	1,278,954	690,207	556,595	175,086	277,209	-	104,300	32,151
AUXILIAR DE LABORATORIO	AXLB	2	-	305,669	156,053	141,859	39,326	72,733	-	29,800	7,758
AUXILIAR DE LAVANDERIA	AXLV	5	-	846,267	446,673	378,237	113,015	190,722	-	74,500	21,357
AUXILIAR DE REGISTRO Y CONTROL	AXRT	2	-	517,217	305,538	198,800	75,019	93,981	-	29,800	12,880
AUXILIAR EN SISTEMAS	AXSI	1	-	225,095	127,914	91,576	32,634	44,042	-	14,900	5,606



ANALÍTICO DE PLAZAS Y REMUNERACIONES
SALUD - SERVICIOS DE SALUD DEL ESTADO DE PUEBLA
(PESOS)

Descripción	Análítico de Plazas				Percepciones Brutas						ISN
	Categoría	Plazas	Horas	Total A=(B+C*H)	Sueldos y Salarios B	Total C=(D+E+F+G)	Seguridad Social D	Medidas de Protección al Salario E	Fondo de Ahorro para el Retiro F	Condiciones de Trabajo, Contratos Colectivos y otras Remuneraciones G	
BIÓLOGO	BIOL	2	-	612,266	368,850	228,304	93,405	105,099	-	29,800	15,112
BIÓLOGO	BIOL6	1	-	237,073	139,516	91,673	35,026	41,747	-	14,900	5,885
CAJERO	CAJR	5	-	1,093,323	624,783	441,145	152,740	213,904	-	74,500	27,396
CIRUJANO DENTISTA A (AFIHC)	CD01007	2	-	312,428	248,335	54,993	-	27,593	-	27,400	9,100
CODIFICADOR Y CAPTURISTA	CDCP	1	-	181,463	97,744	79,156	24,789	39,467	-	14,900	4,563
APOYO ADMINISTRATIVO F	CF01012	4	-	1,063,090	879,593	152,533	-	97,733	-	54,800	30,964
JEFE DE DEPARTAMENTO ESTATAL	CF34263	1	-	105,455	79,815	22,568	-	8,868	-	13,700	3,072
SOPORTE ADMINISTRATIVO D	CF40001	1	-	294,683	245,160	40,940	-	27,240	-	13,700	8,583
SOPORTE ADMINISTRATIVO C	CF40002	64	-	16,635,471	13,746,728	2,404,214	-	1,527,414	-	876,800	484,528
SOPORTE ADMINISTRATIVO B	CF40003	43	-	11,308,744	9,351,237	1,628,126	-	1,039,026	-	589,100	329,381
SOPORTE ADMINISTRATIVO A	CF40004	44	-	11,396,057	9,415,200	1,648,933	-	1,046,133	-	602,800	331,924
SOPORTE ADMINISTRATIVO A SERVS. HOSP.	CF400H4	4	-	626,927	498,480	110,187	-	55,387	-	54,800	18,260
JEFE DE UNIDAD DE ATENCION MEDICA A	CF41001	1	-	481,044	408,000	59,033	-	45,333	-	13,700	14,011
SUBDIRECTOR MEDICO E EN HOSPITAL	CF41009	1	-	467,311	396,000	57,700	-	44,000	-	13,700	13,611
SUBDIRECTOR MEDICO F EN HOSPITAL	CF41010	1	-	567,015	483,120	67,380	-	53,680	-	13,700	16,515
JEFE DE SERVICIOS	CF41013	1	-	453,578	384,000	56,367	-	42,667	-	13,700	13,211
SUBCOMISIONADO A O B DE LA COM. NAL. DEL A. M.	CF51000	1	-	174,753	140,367	29,296	-	15,596	-	13,700	5,090
CHOFER A (AFIHC)	CH03810	1	-	81,371	58,770	20,230	-	6,530	-	13,700	2,370
COORD. EN ÁREA NORMATIVA GOB.HOSP.	CH41015	1	-	294,683	245,160	40,940	-	27,240	-	13,700	8,583
JEFE DE TRABAJO SOCIAL EN HOSPITAL GOB.HOSP	CH41054	1	-	216,128	176,520	33,313	-	19,613	-	13,700	6,295
CHOFER PROMOTOR (VACUNACION UNIVERSAL)	CHOFPP	1	-	60,041	40,133	18,159	-	4,459	-	13,700	1,749
CIRUJANO DENTISTA A ** (AHCS)	CIDE002	3	-	468,642	372,503	82,489	-	41,389	-	41,100	13,650
COORDINADOR DE CIRUGIA GENERAL	COCG	1	-	552,075	352,418	186,245	91,629	79,716	-	14,900	13,411
COORD.DE MEDICINA TRADICIONAL EN HOSPITAL (PUEPAN)	COH1014	2	-	379,795	307,200	61,533	-	34,133	-	27,400	11,062
CONTADOR	CONT	1	-	287,566	170,939	109,527	43,820	50,807	-	14,900	7,099
DESPACHADOR AUXILAR DE FARMACIA	DAXF	2	-	425,286	238,675	175,995	60,808	85,387	-	29,800	10,616
DESPACHADOR DE CLORO	DESP01	1	-	57,475	37,890	17,910	-	4,210	-	13,700	1,674
DIETISTA (AFIHC)	DI02045	1	-	118,641	91,337	23,849	-	10,149	-	13,700	3,456
ENFERMERA AUXILIAR	EFAX	9	-	1,666,134	902,399	721,877	229,008	358,769	-	134,100	41,858
ENFERMERA DE ENLACE	EFEL	29	-	6,561,117	3,772,929	2,624,077	926,674	1,265,304	-	432,100	164,110
ENFERMERA ESPECIALISTA	EFES	92	-	20,017,300	11,384,890	8,131,502	2,819,422	3,941,283	-	1,370,800	500,909
ENFERMERA GENERAL	EFGR	164	-	34,956,556	19,660,210	14,423,274	4,981,051	6,998,620	-	2,443,600	873,073
ENFERMERA JEFE DE SERVICIO	EFJS	3	-	691,130	398,660	275,200	98,196	132,304	-	44,700	17,270
ENFERMERA GENERAL*A* (AFIHC)	EG02035	50	-	6,198,884	4,800,000	1,218,334	-	533,334	-	685,000	180,550
ENCARGADO DE ARCHIVO CLINICO	ENAC	1	-	285,264	171,312	106,871	42,166	49,806	-	14,900	7,081
ENCARGADO DE ALMACEN GENERAL	ENAG	1	-	270,292	161,881	101,672	38,925	47,847	-	14,900	6,739
ENCARGADO DE ALMACEN DE MATERIALES	ENAL	1	-	285,094	168,539	109,527	43,820	50,807	-	14,900	7,027
ENCARGADO DE ALMACEN DE MEDICAMENTOS	ENAM	1	-	261,146	153,001	101,672	38,925	47,847	-	14,900	6,472



ANALÍTICO DE PLAZAS Y REMUNERACIONES
SALUD - SERVICIOS DE SALUD DEL ESTADO DE PUEBLA
(PESOS)

Descripción	Análítico de Plazas				Percepciones Brutas						ISN
	Categoría	Plazas	Horas	Total A=(B+C+H)	Sueldos y Salarios B	Total C=(D+E+F+G)	Seguridad Social D	Medidas de Protección al Salario E	Fondo de Ahorro para el Retiro F	Condiciones de Trabajo, Contratos Colectivos y otras Remuneraciones G	
ENCARGADO DE BANCO DE LECHE	ENBL	2	-	404,983	225,110	169,734	56,906	83,028	-	29,800	10,138
ENFERMERA GENERAL A ** (AHCS)	ENGE002	4	-	495,911	384,000	97,467	-	42,667	-	54,800	14,444
ENFERMERA GENERAL GOB.EDO	ENGEGOB	4	-	738,991	596,400	121,067	-	66,267	-	54,800	21,524
ENTOMOLOGO (DENGUE)	ENTOM01	1	-	71,933	50,524	19,314	-	5,614	-	13,700	2,095
ESTADIGRAFO (PUEPAN)	EST0001	2	-	188,368	139,933	42,948	-	15,548	-	27,400	5,486
FISICO MEDICO (GASTOS CATASTROFICOS.SEG.POPULAR)	FISMED1	2	-	481,422	396,000	71,400	-	44,000	-	27,400	14,022
FOGONERO	FOGN	4	-	1,057,734	624,773	406,688	155,702	191,387	-	59,600	26,273
FONIATRA	FONI	1	-	357,305	221,810	126,676	54,507	57,269	-	14,900	8,819
COORDINADOR DE ADMINISTRACION Y FINANZAS	G0301	1	-	494,572	419,820	60,347	-	46,647	-	13,700	14,405
DIRECTOR DE ÁREA	G0501	1	-	218,133	178,272	33,508	-	19,808	-	13,700	6,353
SUBDIRECTOR DE LOS SERVICIOS ESTATALES	G0801	1	-	132,877	103,776	25,231	-	11,531	-	13,700	3,870
JEFE DE DEPARTAMENTO	G0805	4	-	469,724	361,118	94,924	-	40,124	-	54,800	13,681
GESTORA DE SEGURO POPULAR	GTSP	1	-	324,909	203,023	113,776	46,468	52,408	-	14,900	8,110
COORDINADOR CONSULTIVO ESPECIALIZADO A	HORA008	15	-	7,001,005	5,932,433	864,659	-	659,159	-	205,500	203,913
COORDINADOR CONSULTIVO ESPECIALIZADO B	HORA009	4	-	1,594,577	1,344,000	204,133	-	149,333	-	54,800	46,444
ADMINISTRADOR C	HORA013	12	-	2,630,785	2,150,784	403,376	-	238,976	-	164,400	76,625
SUPERVISOR CONSULTIVO ESPECIALIZADO B	HORA017	1	-	316,244	264,000	43,033	-	29,333	-	13,700	9,211
ADMINISTRADOR B	HORA018	3	-	776,517	641,520	112,380	-	71,280	-	41,100	22,617
COORDINADOR DE SERVICIOS ADMINISTRATIVOS G	HORA019	2	-	550,089	456,000	78,067	-	50,667	-	27,400	16,022
COORDINADOR DE SERVICIOS ADMINISTRATIVOS C	HORA027	1	-	265,772	219,898	38,133	-	24,433	-	13,700	7,741
ANALISTA CONSULTIVO ESPECIALIZADO A	HORA028	8	-	2,070,731	1,710,737	299,682	-	190,082	-	109,600	60,313
COORDINADOR DE SERVICIOS ADMINISTRATIVOS D	HORA030	4	-	1,007,065	830,640	147,093	-	92,293	-	54,800	29,332
COORDINADOR DE SERVICIOS ADMINISTRATIVOS E	HORA031	8	-	1,957,989	1,612,224	288,736	-	179,136	-	109,600	57,029
COORDINADOR DE SERVICIOS ADMINISTRATIVOS I	HORA036	1	-	221,799	181,475	33,864	-	20,164	-	13,700	6,460
COORDINADOR DE SERVICIOS ADMINISTRATIVOS J	HORA037	13	-	2,719,605	2,216,064	424,329	-	246,229	-	178,100	79,212
ESPECIALISTA DE SERVICIOS ADMINISTRATIVOS B	HORA040	5	-	1,077,571	879,917	166,269	-	97,769	-	68,500	31,386
ANALISTA CONSULTIVO ESPECIALIZADO C	HORA041	12	-	2,476,532	2,016,000	388,400	-	224,000	-	164,400	72,132
ANALISTA DE SERVICIOS ADMINISTRATIVOS A	HORA044	1	-	185,778	150,000	30,367	-	16,667	-	13,700	5,411
ESPECIALISTA DE SERVICIOS ADMINISTRATIVOS G	HORA046	3	-	569,693	460,800	92,300	-	51,200	-	41,100	16,593
ESPECIALISTA DE SERVICIOS ADMINISTRATIVOS M	HORA052	13	-	2,271,790	1,824,769	380,852	-	202,752	-	178,100	66,169
ESPECIALISTA DE SERVICIOS ADMINISTRATIVOS O	HORA055	1	-	158,311	126,000	27,700	-	14,000	-	13,700	4,611
ANALISTA ESPECIALIZADO A	HORA056	5	-	791,551	629,996	138,500	-	70,000	-	68,500	23,055
ANALISTA ESPECIALIZADO G	HORA062	2	-	289,155	228,000	52,733	-	25,333	-	27,400	8,422
ANALISTA ESPECIALIZADO H	HORA063	23	-	3,318,210	2,615,817	605,746	-	290,646	-	315,100	96,647
SUPERVISOR ADMINISTRATIVO H	HORA075	6	-	735,126	568,363	145,351	-	63,151	-	82,200	21,411
SUPERVISOR CONSULTIVO ESPECIALIZADO C	HORA161	3	-	901,229	750,492	124,488	-	83,388	-	41,100	26,249
SUPERVISOR CONSULTIVO ESPECIALIZADO	HORA162	3	-	1,072,333	900,000	141,100	-	100,000	-	41,100	31,233
COORDINADOR DE SERVICIOS ADMINISTRATIVOS A	HORA168	1	-	220,111	180,000	33,700	-	20,000	-	13,700	6,411



ANALÍTICO DE PLAZAS Y REMUNERACIONES
SALUD - SERVICIOS DE SALUD DEL ESTADO DE PUEBLA
(PESOS)

Descripción	Análítico de Plazas				Percepciones Brutas						ISN
	Categoría	Plazas	Horas	Total A=(B+C+H)	Sueldos y Salarios B	Total C=(D+E+F+G)	Seguridad Social D	Medidas de Protección al Salario E	Fondo de Ahorro para el Retiro F	Condiciones de Trabajo, Contratos Colectivos y otras Remuneraciones G	
FISIATRA	HORP008	1	-	141,694	111,480	26,087	-	12,387	-	13,700	4,127
JEFA DE SERVICIO DE ANESTESÍA Y QUIROFANO	JFAQ	1	-	587,572	393,099	179,913	87,683	77,330	-	14,900	14,560
JEFA DE SERVICIO DE BANCO DE SANGRE	JFBS	1	-	564,614	369,790	180,951	88,330	77,722	-	14,900	13,872
JEFE DE ATENCIÓN DE CONSULTA EXTERNA	JFCE	1	-	680,418	474,895	188,413	92,980	80,533	-	14,900	17,110
JEFE DE DIVISIÓN DE ATENCIÓN MEDICA	JFDM	1	-	888,945	684,675	180,951	88,330	77,722	-	14,900	23,319
JEFE DE SERVICIO DE URGENCIAS	JFUR	1	-	690,628	486,936	186,245	91,629	79,716	-	14,900	17,447
MEDICO ESPECIALISTA A	M01004	377	-	132,245,460	110,905,877	17,487,774	-	12,322,874	-	5,164,900	3,851,810
MEDICO ESPECIALISTA AMPLIACION HOSPITAL DEL NORTE	M01004A	1	-	348,380	292,080	46,153	-	32,453	-	13,700	10,147
MEDICO ESPECIALISTA A SERVS.HOSP.	M01004H	1	-	348,380	292,080	46,153	-	32,453	-	13,700	10,147
MEDICO ESPECIALISTA AMPL.HOSP. DEL SUR	M01004S	1	-	381,285	320,832	49,348	-	35,648	-	13,700	11,105
MEDICO GENERAL A	M01006	421	-	86,749,381	70,609,500	13,613,200	-	7,845,500	-	5,767,700	2,526,681
CIRUJANO DENTISTA A	M01007	109	-	17,208,122	13,692,253	3,014,661	-	1,521,361	-	1,493,300	501,207
CIRUJANO DENTISTA EN HOSPITAL	M01007H	1	-	246,616	203,160	36,273	-	22,573	-	13,700	7,183
PSICOLOGO AHCS	M01015C	5	-	708,468	557,400	130,433	-	61,933	-	68,500	20,635
QUIMICO A	M02001	123	-	28,813,529	23,660,280	4,314,020	-	2,628,920	-	1,685,100	839,229
QUIMICO A HOSP DEL NORTE	M02001A	4	-	937,025	769,440	140,293	-	85,493	-	54,800	27,292
TECNICO LABORATORISTA A	M02003	95	-	13,460,899	10,590,600	2,478,234	-	1,176,734	-	1,301,500	392,065
TECNICO RADIOLOGO O EN RADIOTERAPIA	M02006	108	-	15,755,292	12,435,120	2,861,280	-	1,381,680	-	1,479,600	458,892
TERAPISTA ESPECIALIZADO	M02011	1	-	141,694	111,480	26,087	-	12,387	-	13,700	4,127
TERAPISTA	M02012	30	-	4,196,900	3,297,294	777,366	-	366,366	-	411,000	122,240
PSICOLOGO CLINICO	M02015	18	-	2,550,486	2,006,640	469,560	-	222,960	-	246,600	74,286
TECNICO HISTOPATOLOGO	M02019	1	-	141,694	111,480	26,087	-	12,387	-	13,700	4,127
ENFERMERA JEFE DE SERVICIOS GOB.HOSP	M02031H	1	-	272,641	225,900	38,800	-	25,100	-	13,700	7,941
ENFERMERA ESPECIALISTA A	M02034	66	-	10,849,108	8,666,024	1,867,091	-	962,891	-	904,200	315,993
ENFERMERA GENERAL TITULADA A	M02035	765	-	96,270,190	74,687,131	18,779,073	-	8,298,573	-	10,480,500	2,803,986
AUXILIAR DE ENFERMERIA A	M02036	928	-	102,395,564	78,029,615	21,383,557	-	8,669,957	-	12,713,600	2,982,392
DESPACHADOR DE FARMACIA GOB.HOSP.	M02038H	1	-	141,694	111,480	26,087	-	12,387	-	13,700	4,127
TRABAJADORA SOCIAL EN ÁREA MEDICA A	M02040	60	-	8,013,908	6,262,644	1,517,849	-	695,849	-	822,000	233,415
DIETISTA	M02045	22	-	2,912,039	2,273,240	553,982	-	252,582	-	301,400	84,817
DIETISTA SERVICIOS HOSPITALARIOS	M02045H	1	-	141,694	111,480	26,087	-	12,387	-	13,700	4,127
COCINERO EN HOSPITAL	M02047	32	-	3,628,685	2,776,136	746,860	-	308,460	-	438,400	105,690
COCINERO EN HOSPITAL GOB.HOSP.	M02047H	2	-	226,793	173,508	46,679	-	19,279	-	27,400	6,606
AUXILIAR DE COCINA EN HOSPITAL	M02048	33	-	3,606,547	2,744,462	757,040	-	304,940	-	452,100	105,045
AUXILIAR COCINA EN HOSPITAL GOB.HOSP.	M02048H	3	-	327,868	249,497	68,822	-	27,722	-	41,100	9,550
NUTRICIONISTA	M02049	20	-	3,514,744	2,824,536	587,837	-	313,837	-	274,000	102,371
AUXILIAR DE ESTADISTICA Y ARCHIVO CLINICO	M02059	13	-	1,397,304	1,060,655	295,951	-	117,851	-	178,100	40,698
TECNICO EN TRAB. SOCIAL ÁREA MEDICA GOB.HOSP	M02066H	4	-	566,775	445,920	104,347	-	49,547	-	54,800	16,508
TECNICO EN PROGRAMAS DE SALUD	M02073	7	-	446,647	303,964	129,674	-	33,774	-	95,900	13,009



ANALÍTICO DE PLAZAS Y REMUNERACIONES

SALUD - SERVICIOS DE SALUD DEL ESTADO DE PUEBLA

(PESOS)

Descripción	Análítico de Plazas				Percepciones Brutas						ISN
	Categoría	Plazas	Horas	Total A=(B+C*H)	Sueldos y Salarios B	Total C=(D+E+F+G)	Seguridad Social D	Medidas de Protección al Salario E	Fondo de Ahorro para el Retiro F	Condiciones de Trabajo, Contratos Colectivos y otras Remuneraciones G	
INHALOTERAPEUTA	M02075	9	-	1,031,103	789,994	211,077	-	87,777	-	123,300	30,032
ENFERMERA GENERAL TITULADA B	M02081	4	-	651,630	520,065	112,585	-	57,785	-	54,800	18,980
AUXILIAR DE ENFERMERIA B	M02082	1	-	125,736	97,536	24,537	-	10,837	-	13,700	3,662
MEDICO VETERINARIO AFIHC	M03003A	13	-	1,935,748	1,531,140	348,227	-	170,127	-	178,100	56,381
PROMOTOR EN SALUD	M03004	45	-	4,063,993	2,996,212	949,412	-	332,912	-	616,500	118,369
CAMILLERO	M03006	482	-	49,518,878	37,325,863	10,750,718	-	4,147,318	-	6,603,400	1,442,297
CAMILLERO GOB.HOSP.	M03006H	1	-	109,289	83,166	22,941	-	9,241	-	13,700	3,183
LAVANDERA EN HOSPITAL GOB.HOSP.	M03011H	1	-	101,807	76,627	22,214	-	8,514	-	13,700	2,965
APOYO ADMINISTRATIVO EN SALUD A8	M03018	89	-	19,481,174	15,925,015	2,988,746	-	1,769,446	-	1,219,300	567,413
APOYO ADMINISTRATIVO EN SALUD A7	M03019	42	-	7,027,141	5,622,360	1,200,107	-	624,707	-	575,400	204,674
APOYO EN SALUD A7 GOB.HOSP.	M03019H	1	-	117,985	90,763	23,785	-	10,085	-	13,700	3,436
APOYO ADMINISTRATIVO EN SALUD A7 AHCS	M03019S	6	-	707,908	544,581	142,709	-	60,509	-	82,200	20,619
APOYO ADMINISTRATIVO EN SALUD A6	M03020	64	-	9,287,235	7,325,940	1,690,793	-	813,993	-	876,800	270,502
APOYO ADMINISTRATIVO A6 EN HOSP.	M03020H	1	-	110,374	84,114	23,046	-	9,346	-	13,700	3,215
APOYO ADMINISTRATIVO EN SALUD A5	M03021	86	-	10,381,704	8,011,011	2,068,313	-	890,113	-	1,178,200	302,380
APOYO ADMINISTRATIVO EN SALUD A4	M03022	2	-	209,850	158,704	45,034	-	17,634	-	27,400	6,112
APOYO EN SALUD A4 GOB.HOSP.	M03022H	2	-	200,454	150,494	44,122	-	16,722	-	27,400	5,838
APOYO ADMINISTRATIVO EN SALUD A3	M03023	41	-	4,823,274	3,708,981	973,809	-	412,109	-	561,700	140,484
APOYO EN SALUD A3 GOB.HOSP.	M03023H	2	-	191,252	142,453	43,228	-	15,828	-	27,400	5,570
APOYO ADMINISTRATIVO EN SALUD A2	M03024	179	-	25,614,426	20,174,467	4,693,907	-	2,241,607	-	2,452,300	746,051
APOYO ADMINISTRATIVO B AFIHC	M03024A	2	-	294,868	232,992	53,288	-	25,888	-	27,400	8,588
APOYO ADMINISTRATIVO EN SALUD A1	M03025	502	-	58,979,849	45,346,130	11,915,859	-	5,038,459	-	6,877,400	1,717,859
PSICOLOGO	M2015HO	1	-	95,338	70,975	21,586	-	7,886	-	13,700	2,777
MEDICO ESPECIALISTA A (AFIHC)	ME01004	4	-	1,393,521	1,168,320	184,613	-	129,813	-	54,800	40,588
MEDICO GENERAL A ** (AHCS)	MEDG002	1	-	190,241	153,900	30,800	-	17,100	-	13,700	5,541
MEDICO ESPECIALISTA A ** (AHCS)	MEE002	22	-	7,664,367	6,425,760	1,015,373	-	713,973	-	301,400	223,234
MÉDICO GENERAL	MEGR	3	-	1,241,762	773,894	437,507	199,340	193,466	-	44,700	30,362
MÉDICO ESPECIALISTA	MESP	72	-	42,030,117	27,041,198	13,967,010	6,944,599	5,949,611	-	1,072,800	1,021,908
MÉDICO ESPECIALISTA	MESP6	4	-	1,797,208	1,132,121	621,169	289,359	272,209	-	59,600	43,918
MEDICO GENERAL A (AFIHC)	MG01006	46	-	8,751,086	7,079,400	1,416,800	-	786,600	-	630,200	254,886
NUTRIÓLOGA	NUTR	6	-	1,721,444	1,023,962	654,960	261,550	304,010	-	89,400	42,521
OFICIAL Y/O DESPACHADOR DE FARMACIA ** (AHCS)	OFDF002	1	-	87,784	64,374	20,853	-	7,153	-	13,700	2,557
OPERADOR DE CONMUTADOR	OPCN	1	-	160,595	83,371	73,159	21,053	37,207	-	14,900	4,064
OPERADOR DE INCINERADOR	OPIN	1	-	202,660	112,672	84,916	28,483	41,532	-	14,900	5,073
PAGADOR HABILITADO	PAGH	1	-	232,152	134,547	91,798	32,772	44,126	-	14,900	5,807
PROGRAMADOR ANALISTA	PRAN	3	-	929,441	577,618	328,580	131,461	152,420	-	44,700	23,242
ANALISTA ESPECIALIZADO DE INFORMATICA (PUEPAN)	PRP6804	1	-	144,578	114,000	26,367	-	12,667	-	13,700	4,211
PSICOLOGO (AFIHC)	PS02015	1	-	137,711	108,000	25,700	-	12,000	-	13,700	4,011



ANALÍTICO DE PLAZAS Y REMUNERACIONES

SALUD - SERVICIOS DE SALUD DEL ESTADO DE PUEBLA

(PESOS)

Descripción	Análítico de Plazas				Percepciones Brutas						ISN
	Categoría	Plazas	Horas	Total A=(B+C*H)	Sueldos y Salarios B	Total C=(D+E+F+G)	Seguridad Social D	Medidas de Protección al Salario E	Fondo de Ahorro para el Retiro F	Condiciones de Trabajo, Contratos Colectivos y otras Remuneraciones G	
PROMOTOR DE SALUD (AFIHC)	PS03004	3	-	270,933	199,747	63,294	-	22,194	-	41,100	7,891
PSICÓLOGO	PSCL	3	-	817,140	482,488	314,424	122,639	147,085	-	44,700	20,228
QUÍMICO DE LABORATORIO, BANCO DE SANGRE Y DE ALERGIA	QMLB	36	-	11,020,794	6,639,300	4,109,470	1,681,290	1,891,780	-	536,400	272,024
RECEPCIONISTA C.E. Y URGENCIAS	RECP	8	-	1,331,553	711,926	585,758	168,721	297,837	-	119,200	33,869
RESPONSABLE DE DEPARTAMENTO	REDE002	1	-	123,978	96,000	24,367	-	10,667	-	13,700	3,611
RESPONSABLE DE ENSEÑANZA	RSEN	1	-	572,658	371,244	187,425	92,364	80,161	-	14,900	13,989
RESPONSABLE DE NÓMINA	RSNO	1	-	349,938	227,323	113,776	46,468	52,408	-	14,900	8,839
RESPONSABLE DE PRESTACIONES	RSPR	1	-	349,938	227,323	113,776	46,468	52,408	-	14,900	8,839
RESPONSABLE DE URGENCIAS	RSUR	4	-	2,386,449	1,552,238	775,939	385,807	330,532	-	59,600	58,271
AUXILIAR DE SERVICIOS Y MANTENIMIENTO	S01801	1	-	60,351	40,404	18,189	-	4,489	-	13,700	1,758
CHOFER	S03802	2	-	128,278	87,428	37,114	-	9,714	-	27,400	3,736
CHOFER (SEG POR)	S03804P	2	-	189,741	141,133	43,082	-	15,682	-	27,400	5,526
SECRETARIA (AFIHC)	SE04806	4	-	325,482	235,082	80,920	-	26,120	-	54,800	9,480
SECRETARIA (AHCS)	SER001	3	-	263,351	193,123	62,558	-	21,458	-	41,100	7,670
AUXILIAR DE SERVICIOS GENERALES (SUPLENCIAS)	SM03024	1	-	65,400	44,815	18,679	-	4,979	-	13,700	1,905
APOYO ADMINISTRATIVO EN SALUD A	SM03028	7	-	963,977	756,000	179,900	-	84,000	-	95,900	28,077
SUPERVISOR DE ALMACEN	SPAL	1	-	325,911	210,775	106,871	42,166	49,806	-	14,900	8,264
SUPERVISOR DE COMPRAS	SPCM	1	-	349,938	227,323	113,776	46,468	52,408	-	14,900	8,839
SUPERVISOR DE ENFERMERIA	SPEF	9	-	4,488,300	3,540,553	825,600	294,587	396,913	-	134,100	122,147
SUPERVISOR DE FARMACIA	SPFA	1	-	349,938	227,323	113,776	46,468	52,408	-	14,900	8,839
SUPERVISOR DE REGISTRO Y CONTROL	SPRC	1	-	349,938	227,323	113,776	46,468	52,408	-	14,900	8,839
SECRETARIA EJECUTIVA A	SREA	1	-	394,402	272,334	111,900	45,299	51,701	-	14,900	10,168
SECRETARIA A	SRIA	3	-	696,457	403,642	275,393	98,316	132,377	-	44,700	17,422
SECRETARIA C	SRIC	3	-	568,639	316,775	237,468	74,368	118,400	-	44,700	14,396
SUBDIRECTOR DE SERVICIOS MEDICOS	SUSM003	1	-	280,185	232,492	39,532	-	25,832	-	13,700	8,161
TÉCNICO BANCO DE SANGRE	TCBS	2	-	405,347	225,361	169,839	56,972	83,068	-	29,800	10,147
TÉCNICO CODIFICADOR Y CAPTURISTA	TCCC	1	-	203,039	112,932	85,024	28,551	41,573	-	14,900	5,082
TÉCNICO EN EQUIPOS ELECTROMÉDICOS	TCEE	1	-	230,664	131,959	92,963	33,498	44,565	-	14,900	5,743
TÉCNICO ELECTRICISTA	TCEL	3	-	607,981	338,015	254,747	85,450	124,597	-	44,700	15,219
TÉCNICO ESPECIALIZADO DE MANTENIMIENTO	TCEM	1	-	230,664	131,959	92,963	33,498	44,565	-	14,900	5,743
TÉCNICO EN GASES MEDICINALES	TCGM	1	-	201,919	111,952	84,916	28,483	41,532	-	14,900	5,052
TÉCNICO HISTOTECNOLOGO	TCHT	1	-	202,674	112,681	84,920	28,486	41,534	-	14,900	5,073
TÉCNICO EN INHALOTERAPIA	TCIN	1	-	210,261	117,906	87,100	29,844	42,355	-	14,900	5,255
TÉCNICO DE LABORATORIO	TCLB	1	-	202,674	112,681	84,920	28,486	41,534	-	14,900	5,073
TÉCNICO DE LAVANDERIA	TCLV	1	-	202,932	112,936	84,916	28,483	41,532	-	14,900	5,081
TÉCNICO NEUROFISIÓLOGO	TCNE	1	-	289,807	171,785	110,881	44,664	51,317	-	14,900	7,140
TÉCNICO PARAMEDICO	TCPA	6	-	1,093,226	590,782	474,935	148,736	236,799	-	89,400	27,509
TÉCNICO PLOMERO	TCPL	1	-	202,660	112,672	84,916	28,483	41,532	-	14,900	5,073



ANALÍTICO DE PLAZAS Y REMUNERACIONES

SALUD - SERVICIOS DE SALUD DEL ESTADO DE PUEBLA

(PESOS)

Descripción	Análítico de Plazas				Percepciones Brutas						ISN
	Categoría	Plazas	Horas	Total A=(B+C+H)	Sueldos y Salarios B	Total C=(D+E+F+G)	Seguridad Social D	Medidas de Protección al Salario E	Fondo de Ahorro para el Retiro F	Condiciones de Trabajo, Contratos Colectivos y otras Remuneraciones G	
TÉCNICO POLIVALENTE	TCPO	7	-	1,418,623	788,701	594,410	199,384	290,726	-	104,300	35,512
TÉCNICO RADIOLOGO	TCRX	10	-	2,023,522	1,123,686	849,195	284,858	415,338	-	149,000	50,641
TÉCNICO RADIOLOGO	TCRX6	1	-	159,861	82,168	73,659	21,364	37,395	-	14,900	4,034
TÉCNICO EN SISTEMAS	TCSI	1	-	225,811	128,616	91,568	32,629	44,039	-	14,900	5,627
TERAPISTA ESPECIALIZADO (AFIHC)	TE02012	3	-	263,351	193,123	62,558	-	21,458	-	41,100	7,670
TECNICO RADIOLOGO B (PHICS)	TECB001	1	-	132,940	103,831	25,237	-	11,537	-	13,700	3,872
TECNICO RADIOLOGO (AHCS)	TECR002	6	-	875,294	690,840	158,960	-	76,760	-	82,200	25,494
TERAPISTA FISICO (6 HRS.)	TEFS6	1	-	162,873	84,940	73,814	21,460	37,454	-	14,900	4,119
TECNICO LABORATORISTA ** (AHCS)	TELA002	8	-	1,133,549	891,840	208,693	-	99,093	-	109,600	33,016
TEC.EN URGENCIAS MEDICAS DEL EJECUTIVO AFIHC	TEUMAF1	1	-	125,736	97,536	24,537	-	10,837	-	13,700	3,662
TRADUCTOR LENGUA INDIGENA (PUEPAN)	TRIO001	5	-	451,555	332,912	105,490	-	36,990	-	68,500	13,152
TRABAJADORA SOCIAL	TRSO	12	-	2,652,766	1,504,159	1,082,449	381,347	522,302	-	178,800	66,158
TRABAJADORA SOCIAL ** (AHCS)	TRSO002	1	-	101,051	75,967	22,141	-	8,441	-	13,700	2,943
VACUNADOR (VACUNACION UNIVERSAL)	VACU01	1	-	67,941	47,036	18,926	-	5,226	-	13,700	1,979
CIRUJANO MAXILOFACIAL	M01012	1	-	348,380	292,080	46,153	-	32,453	-	13,700	10,147
TECNICO ANALISTA (CESAMED)	TEA0001	1	-	70,353	49,143	19,160	-	5,460	-	13,700	2,049
TECNICO EN TRABAJO SOCIAL EN AREA MEDICA A	M02066	23	-	3,258,954	2,564,040	599,993	-	284,893	-	315,100	94,921
APOYO TECNICO (CESAMED)	CFMC10	1	-	64,605	44,121	18,602	-	4,902	-	13,700	1,882
SUBDIRECTOR MEDICO EN HOSPITAL ZN	C34261M	1	-	567,015	483,120	67,380	-	53,680	-	13,700	16,515
JEFE DE ENFERMERAS JURISDICCIONALES	CF41089	1	-	272,641	225,900	38,800	-	25,100	-	13,700	7,941

Nota: La suma de los parciales puede no coincidir con el total, debido al redondeo.



SISTEMA PARA EL DESARROLLO INTEGRAL DE LA FAMILIA DEL ESTADO DE PUEBLA

Información Financiera Detallada | Gasto Programable





CLASIFICACIÓN ECONÓMICA POR CAPÍTULO Y TIPO DE GASTO

SALUD - SISTEMA PARA EL DESARROLLO INTEGRAL DE LA FAMILIA DEL ESTADO DE PUEBLA

(PESOS)

Capítulo	Total	Gasto Corriente	Gasto de Capital
TOTAL	1,414,671,307	1,414,671,307	-
SERVICIOS PERSONALES	205,769,246	205,769,246	-
MATERIALES Y SUMINISTROS	1,033,072,711	1,033,072,711	-
SERVICIOS GENERALES	67,680,983	67,680,983	-
TRANSFERENCIAS, ASIGNACIONES, SUBSIDIOS Y OTRAS AYUDAS	83,198,886	83,198,886	-
BIENES MUEBLES, INMUEBLES E INTANGIBLES	-	-	-
INVERSIONES FINANCIERAS Y OTRAS PROVISIONES	24,949,481	24,949,481	-



CLASIFICACIÓN ADMINISTRATIVA - PROGRAMÁTICA POR TIPO Y RUBRO DE GASTO
SALUD - SISTEMA PARA EL DESARROLLO INTEGRAL DE LA FAMILIA DEL ESTADO DE PUEBLA
(PESOS)

UR	PP	Gasto Total	Gasto Corriente					Gasto Capital				Pensiones y Jubilaciones
			Suma	Servicios Personales	Gasto de Operación	Trans. Asig. Sub. y Otras Ayudas	Otros Corrientes	Suma	Inversión Pública	Trans. Asig. Sub. y Otras Ayudas	Otros Inversión	
Total		1,414,671,307	1,414,671,307	205,769,246	1,100,753,694	83,198,886	24,949,481	-	-	-	-	-
SISTEMA PARA EL DESARROLLO INTEGRAL DE LA FAMILIA DEL ESTADO DE PUEBLA		1,414,671,307	1,414,671,307	205,769,246	1,100,753,694	83,198,886	24,949,481	-	-	-	-	-
E046	PROGRAMA DE APOYO ALIMENTARIO	1,029,132,766	1,029,132,766	-	1,012,764,885	16,367,881	-	-	-	-	-	-
E047	PRESTACIÓN DE SERVICIOS DE ASISTENCIA SOCIAL PARA EL BIENESTAR FAMILIAR	385,538,541	385,538,541	205,769,246	87,988,809	66,831,005	24,949,481	-	-	-	-	-



CLASIFICACIÓN FUNCIONAL - PROGRAMÁTICA POR TIPO Y RUBRO DE GASTO

SALUD - SISTEMA PARA EL DESARROLLO INTEGRAL DE LA FAMILIA DEL ESTADO DE PUEBLA

(PESOS)

FI / FN / SF / PP / AI / UR	Gasto Total	Gasto Corriente					Gasto Capital				Pensiones y Jubilaciones
		Suma	Servicios Personales	Gasto de Operación	Trans. Asig. Sub. y Otras Ayudas	Otros Corrientes	Suma	Inversión Pública	Trans. Asig. Sub. y Otras Ayudas	Otros Inversión	
TOTAL	1,414,671,307	1,414,671,307	205,769,246	1,100,753,694	83,198,886	24,949,481	-	-	-	-	-
DESARROLLO SOCIAL	1,414,671,307	1,414,671,307	205,769,246	1,100,753,694	83,198,886	24,949,481	-	-	-	-	-
PROTECCIÓN SOCIAL	1,414,671,307	1,414,671,307	205,769,246	1,100,753,694	83,198,886	24,949,481	-	-	-	-	-
ALIMENTACIÓN Y NUTRICIÓN	1,029,132,766	1,029,132,766	-	1,012,764,885	16,367,881	-	-	-	-	-	-
E046 PROGRAMA DE APOYO ALIMENTARIO	1,029,132,766	1,029,132,766	-	1,012,764,885	16,367,881	-	-	-	-	-	-
PROPORCIONAR SERVICIOS DE ASISTENCIA SOCIAL Y COMUNITARIOS	1,029,132,766	1,029,132,766	-	1,012,764,885	16,367,881	-	-	-	-	-	-
SISTEMA PARA EL DESARROLLO INTEGRAL DE LA FAMILIA DEL ESTADO DE PUEBLA	1,029,132,766	1,029,132,766	-	1,012,764,885	16,367,881	-	-	-	-	-	-
OTROS DE SEGURIDAD SOCIAL Y ASISTENCIA SOCIAL	385,538,541	385,538,541	205,769,246	87,988,809	66,831,005	24,949,481	-	-	-	-	-
E047 PRESTACIÓN DE SERVICIOS DE ASISTENCIA SOCIAL PARA EL BIENESTAR FAMILIAR	385,538,541	385,538,541	205,769,246	87,988,809	66,831,005	24,949,481	-	-	-	-	-
PROPORCIONAR SERVICIOS DE ASISTENCIA SOCIAL Y COMUNITARIOS	385,538,541	385,538,541	205,769,246	87,988,809	66,831,005	24,949,481	-	-	-	-	-
SISTEMA PARA EL DESARROLLO INTEGRAL DE LA FAMILIA DEL ESTADO DE PUEBLA	385,538,541	385,538,541	205,769,246	87,988,809	66,831,005	24,949,481	-	-	-	-	-



CLASIFICACIÓN PROGRAMÁTICA - ADMINISTRATIVA POR TIPO Y RUBRO DE GASTO
SALUD - SISTEMA PARA EL DESARROLLO INTEGRAL DE LA FAMILIA DEL
ESTADO DE PUEBLA
(PESOS)

Programas Presupuestarios por Tipología	Gasto Total	Gasto Corriente					Gasto Capital				Pensiones y Jubilaciones
		Suma	Servicios Personales	Gasto de Operación	Trans. Asig. Sub. y Otras Ayudas	Otros Corrientes	Suma	Inversión Pública	Trans. Asig. Sub. y Otras Ayudas	Otros Inversión	
TOTAL	1,414,671,307	1,414,671,307	205,769,246	1,100,753,694	83,198,886	24,949,481	-	-	-	-	-
PROGRAMAS	1,414,671,307	1,414,671,307	205,769,246	1,100,753,694	83,198,886	24,949,481	-	-	-	-	-
DESEMPEÑO DE LAS FUNCIONES	1,414,671,307	1,414,671,307	205,769,246	1,100,753,694	83,198,886	24,949,481	-	-	-	-	-
E PRESTACIÓN DE SERVICIOS PÚBLICOS	1,414,671,307	1,414,671,307	205,769,246	1,100,753,694	83,198,886	24,949,481	-	-	-	-	-
E046 PROGRAMA DE APOYO ALIMENTARIO	1,029,132,766	1,029,132,766	-	1,012,764,885	16,367,881	-	-	-	-	-	-
DA2V SISTEMA PARA EL DESARROLLO INTEGRAL DE LA FAMILIA DEL ESTADO DE PUEBLA	1,029,132,766	1,029,132,766	-	1,012,764,885	16,367,881	-	-	-	-	-	-
E047 PRESTACIÓN DE SERVICIOS DE ASISTENCIA SOCIAL PARA EL BIENESTAR FAMILIAR	385,538,541	385,538,541	205,769,246	87,988,809	66,831,005	24,949,481	-	-	-	-	-
DA2V SISTEMA PARA EL DESARROLLO INTEGRAL DE LA FAMILIA DEL ESTADO DE PUEBLA	385,538,541	385,538,541	205,769,246	87,988,809	66,831,005	24,949,481	-	-	-	-	-



FLUJO DE EFECTIVO
SALUD - SISTEMA PARA EL DESARROLLO INTEGRAL DE LA FAMILIA DEL ESTADO DE PUEBLA
(PESOS)

Ingresos	Importe	Egresos	Importe
TOTAL DE RECURSOS	1,439,671,307	TOTAL DE RECURSOS	1,439,671,307
DISPONIBILIDAD INICIAL	-	GASTO CORRIENTE	1,439,671,307
CORRIENTES Y DE CAPITAL	25,000,000	SERVICIOS PERSONALES	211,136,324
VENTA DE BIENES	-	DE OPERACIÓN	1,095,386,616
INTERNAS	-	SUBSIDIOS	-
EXTERNAS	-	OTRAS EROGACIONES	133,148,367
VENTA DE SERVICIOS	25,000,000	PENSIONES Y JUBILACIONES	-
INTERNAS	25,000,000	INVERSIÓN FÍSICA	-
EXTERNAS	-	BIENES MUEBLES E INMUEBLES	-
INGRESOS DIVERSOS	-	OBRA PÚBLICA	-
INGRESOS DE FIDEICOMISOS PÚBLICOS	-	SUBSIDIOS	-
PRODUCTOS FINANCIEROS	-	OTRAS EROGACIONES	-
OTROS	-	INVERSIÓN FINANCIERA	-
VENTA DE INVERSIONES	-	COSTO FINANCIERO	-
RECUPERACIÓN DE ACTIVOS FIJOS	-	INTERESES - COMISIONES Y GASTOS DE LA DEUDA	-
RECUPERACIÓN DE ACTIVOS FINANCIEROS	-	INTERNOS	-
INGRESOS POR OPERACIONES AJENAS	-	EXTERNOS	-
POR CUENTA DE TERCEROS	-	EGRESOS POR OPERACIONES AJENAS	-
POR EROGACIONES RECUPERABLES	-	POR CUENTA DE TERCEROS	-
SUBSIDIOS Y APOYOS FISCALES	1,414,671,307	POR EROGACIONES RECUPERABLES	-
SUBSIDIOS	-	SUMA DE EGRESOS DEL AÑO	1,439,671,307
CORRIENTES	-	ENTEROS A LA SECRETARÍA DE PLANEACIÓN Y FINANZAS	-
DE CAPITAL	-	ORDINARIOS	-
APOYOS FISCALES	1,414,671,307	EXTRAORDINARIOS	-
CORRIENTES	1,414,671,307	DISPONIBILIDAD FINAL	-
SERVICIOS PERSONALES	211,136,324		
OTROS	1,203,534,983		
INVERSIÓN FÍSICA	-		
PENSIONES Y JUBILACIONES	-		
INTERESES - COMISIONES Y GASTOS DE LA DEUDA	-		
INVERSIÓN FINANCIERA	-		
AMORTIZACIÓN DE PASIVOS	-		
SUMA DE INGRESOS DEL AÑO	1,439,671,307		
ENDEUDAMIENTO O DESENUDEAMIENTO NETO	-		
FINANCIAMIENTO	-		
INTERNO	-		
EXTERNO	-		
AMORTIZACIÓN DE PASIVOS	-		
INTERNO	-		
EXTERNO	-		



ANALÍTICO DE PLAZAS Y REMUNERACIONES

SALUD - SISTEMA PARA EL DESARROLLO INTEGRAL DE LA FAMILIA DEL ESTADO DE PUEBLA

(PESOS)

Descripción	Análítico de Plazas				Percepciones Brutas						ISN
	Categoría	Plazas	Horas	Total A=(B+C*H)	Sueldos y Salarios B	Total C=(D+E+F+G)	Seguridad Social D	Medidas de Protección al Salario E	Fondo de Ahorro para el Retiro F	Condiciones de Trabajo, Contratos Colectivos y otras Remuneraciones G	
TOTAL		1,080		211,136,402	158,799,391	46,969,922	24,947,351	20,103,544	1,919,027	-	5,367,088
DIRECTOR/A GENERAL "A"	00001A	1	-	895,840	769,745	101,823	58,043	39,315	4,465	-	24,272
DIRECTOR/A "A"	00002A	12	-	10,280,332	8,855,892	1,145,447	651,469	443,864	50,113	-	278,993
JEFA/E DE DEPARTAMENTO "A"	00004A	31	-	12,086,896	8,835,864	2,951,637	1,678,581	1,143,934	129,122	-	299,394
JEFA/E DE SECCION "A"	00005A	32	-	9,987,528	7,591,491	2,142,668	1,196,510	854,119	92,039	-	253,368
JEFA/E DE SECCION "B"	00005B	44	-	14,701,049	10,956,814	3,375,593	1,898,313	1,331,256	146,024	-	368,642
JEFA/E DE OFICINA "A"	00006A	9	-	2,511,223	1,964,590	481,812	265,309	196,095	20,408	-	64,821
PROFESIONAL "A"	00007A	242	-	45,647,932	32,868,719	11,649,280	6,364,005	4,795,736	489,539	-	1,129,934
PROFESIONAL "B"	00007B	138	-	28,135,339	20,188,847	7,252,110	3,988,097	2,957,237	306,777	-	694,383
PROFESIONAL "C"	00007C	58	-	14,582,960	10,421,066	3,803,695	2,121,586	1,518,910	163,199	-	358,199
PROFESIONAL EVENTUAL A	50000A	1	-	231,443	164,254	61,521	34,186	24,705	2,630	-	5,669
CONSULTOR/A ANALISTA "B"	00034A	1	-	569,648	459,424	95,333	54,218	36,945	4,171	-	14,891
JEFA/E DE UNIDAD "A"	00035A	4	-	3,505,261	3,015,660	394,554	224,665	152,607	17,282	-	95,048
AUXILIAR DE OFICINA "A"	00008A	7	-	1,076,010	826,551	221,719	114,775	98,116	8,829	-	27,740
AUXILIAR DE OFICINA "B"	00008B	5	-	672,256	493,251	162,064	84,159	71,432	6,474	-	16,940
AUXILIAR DE OFICINA "C"	00008C	18	-	2,882,680	2,144,704	665,139	354,684	283,172	27,283	-	72,836
ASISTENTE "A"	00009A	4	-	651,216	507,609	126,697	65,586	56,066	5,045	-	16,910
ASISTENTE "B"	00009B	27	-	3,836,130	2,743,378	997,709	532,026	424,758	40,925	-	95,044
DISEÑADOR/A "A"	00010A	1	-	137,335	101,450	32,413	16,832	14,286	1,295	-	3,472
TRABAJADOR/A SOCIAL "B"	00012B	15	-	2,141,837	1,601,181	486,192	252,476	214,295	19,421	-	54,464
TECNICA/O "A"	00013A	13	-	2,074,645	1,541,876	480,378	256,161	204,513	19,705	-	52,392
TECNICA/O "B"	00013B	13	-	2,102,239	1,544,560	504,938	270,637	213,483	20,818	-	52,741
ARCHIVISTA "A"	00014A	2	-	264,232	194,217	63,348	32,793	28,033	2,523	-	6,667
CAJERA/O "A"	00016A	1	-	127,250	83,758	40,468	21,777	17,016	1,675	-	3,023
SUPERVISOR/A "A"	00017A	5	-	805,829	600,688	184,761	98,523	78,659	7,579	-	20,380
ALMACENISTA "A"	00018A	1	-	138,001	102,097	32,413	16,832	14,286	1,295	-	3,492
ALMACENISTA "B"	00018B	2	-	369,720	286,284	73,904	39,409	31,464	3,031	-	9,532
CAPACITADOR/A "B"	00019B	6	-	1,023,472	806,703	190,045	98,378	84,099	7,568	-	26,724
MANTENIMIENTO "A"	00020A	7	-	1,079,103	780,354	271,890	145,727	114,952	11,210	-	26,859
SECRETARIA/O "A"	00022A	20	-	3,048,788	2,336,791	633,484	327,928	280,331	25,225	-	78,514
SECRETARIA/O "B"	00022B	7	-	1,124,718	873,840	221,719	114,775	98,116	8,829	-	29,159
SECRETARIA/O "C"	00022C	10	-	1,550,537	1,167,257	343,824	181,900	147,932	13,992	-	39,456
SECRETARIA/O "D"	00022D	9	-	1,461,672	1,031,636	394,164	213,647	164,083	16,434	-	35,872
CHOFER/ESA "A"	00023A	7	-	1,078,767	829,227	221,719	114,775	98,116	8,829	-	27,820
CHOFER/ESA "B"	00023B	7	-	1,136,320	885,104	221,719	114,775	98,116	8,829	-	29,497
CHOFER/ESA "C"	00023C	6	-	1,087,029	855,587	203,146	107,284	87,609	8,253	-	28,296
CHOFER/ESA "D"	00023D	14	-	2,259,216	1,685,356	516,699	275,493	220,014	21,192	-	57,161
INTENDENCIA "C"	00025C	41	-	5,024,894	3,600,982	1,298,642	672,252	574,679	51,712	-	125,270



ANALÍTICO DE PLAZAS Y REMUNERACIONES


SALUD - SISTEMA PARA EL DESARROLLO INTEGRAL DE LA FAMILIA DEL ESTADO DE PUEBLA

(PESOS)

Descripción	Análítico de Plazas				Percepciones Brutas						ISN
	Categoría	Plazas	Horas	Total A=(B+C+H)	Sueldos y Salarios B	Total C=(D+E+F+G)	Seguridad Social D	Medidas de Protección al Salario E	Fondo de Ahorro para el Retiro F	Condiciones de Trabajo, Contratos Colectivos y otras Remuneraciones G	
COCINERA/O "A"	00026A	17	-	1,998,177	1,410,260	538,461	278,738	238,281	21,441	-	49,456
PROGRAMADOR/A "A"	00027A	3	-	424,967	286,534	128,231	69,355	53,541	5,335	-	10,202
PROGRAMADOR/A "B"	00027B	1	-	189,944	132,767	52,552	28,899	21,429	2,223	-	4,626
CAPTURISTA "B"	00028B	4	-	724,378	578,640	126,697	65,586	56,066	5,045	-	19,041
ENFERMERA/O "A"	00029A	87	-	10,165,081	7,158,100	2,755,655	1,426,485	1,219,440	109,730	-	251,326
FOGONERA/O "A"	00030A	1	-	115,485	75,787	36,952	19,705	15,732	1,516	-	2,746
HONORARIOS ASIMILADOS A SALARIOS	90014A	2	-	246,733	221,120	18,427	-	18,427	-	-	7,186
HONORARIOS ASIMILADOS A SALARIOS	90016A	1	-	116,691	104,577	8,715	-	8,715	-	-	3,399
HONORARIOS ASIMILADOS A SALARIOS	90076A	3	-	556,328	498,576	41,548	-	41,548	-	-	16,204
HONORARIOS ASIMILADOS A SALARIOS	90078A	5	-	1,182,599	1,059,835	88,320	-	88,320	-	-	34,445
HONORARIOS ASIMILADOS A SALARIOS	90079A	1	-	72,061	64,581	5,382	-	5,382	-	-	2,099
HONORARIOS ASIMILADOS A SALARIOS	90088A	10	-	1,513,881	1,356,727	113,061	-	113,061	-	-	44,094
HONORARIOS ASIMILADOS A SALARIOS	90091A	5	-	533,895	478,472	39,873	-	39,873	-	-	15,550
HONORARIOS ASIMILADOS A SALARIOS	90096A	8	-	1,076,061	964,356	80,363	-	80,363	-	-	31,342
HONORARIOS ASIMILADOS A SALARIOS	90097A	16	-	1,391,742	1,247,267	103,939	-	103,939	-	-	40,536
HONORARIOS ASIMILADOS A SALARIOS	90098A	6	-	698,776	626,237	52,186	-	52,186	-	-	20,353
HONORARIOS ASIMILADOS A SALARIOS	90101A	20	-	2,363,938	2,118,540	176,545	-	176,545	-	-	68,853
HONORARIOS ASIMILADOS A SALARIOS	90106A	46	-	4,700,620	4,212,654	351,055	-	351,055	-	-	136,911
HONORARIOS ASIMILADOS A SALARIOS	90126A	1	-	219,493	196,707	16,392	-	16,392	-	-	6,393
HONORARIOS ASIMILADOS A SALARIOS	90127A	1	-	202,466	181,448	15,121	-	15,121	-	-	5,897
HONORARIOS ASIMILADOS A SALARIOS	90128A	2	-	336,831	301,865	25,155	-	25,155	-	-	9,811
HONORARIOS ASIMILADOS A SALARIOS	90137A	12	-	1,189,954	1,066,427	88,869	-	88,869	-	-	34,659
HONORARIOS ASIMILADOS A SALARIOS	90139A	3	-	330,461	296,156	24,680	-	24,680	-	-	9,625
HONORARIOS ASIMILADOS A SALARIOS	90140A	3	-	319,567	286,393	23,866	-	23,866	-	-	9,308
HONORARIOS ASIMILADOS A SALARIOS	90141A	1	-	176,927	158,560	13,213	-	13,213	-	-	5,153

Nota: La suma de los parciales puede no coincidir con el total, debido al redondeo.





**INSTITUTO DE SEGURIDAD Y SERVICIOS SOCIALES DE LOS
TRABAJADORES AL SERVICIO DE LOS PODERES DEL ESTADO DE
PUEBLA**

Información Financiera Detallada | Gasto Programable





INSTITUCIONES PÚBLICAS DE SEGURIDAD SOCIAL
SALUD - INSTITUTO DE SEGURIDAD Y SERVICIOS SOCIALES DE LOS TRABAJADORES AL SERVICIO DE
LOS PODERES DEL ESTADO DE PUEBLA
(PESOS)

Concepto	Importe
TOTAL	3,679,088,669.00
INSTITUTO DE SEGURIDAD Y SERVICIOS SOCIALES DE LOS TRABAJADORES AL SERVICIO DE LOS PODERES DEL ESTADO DE PUEBLA	3,679,088,669.00

∕ Dato Informativo.





RAMO: 10 BIENESTAR

Información Financiera Detallada | Gasto Programable



SÍNTESIS

MISIÓN

La Secretaría de Bienestar es una Dependencia que, mediante políticas de bienestar social contribuye a mejorar la calidad de vida reduciendo la brecha de desigualdad, para que la sociedad pueda satisfacer sus necesidades fundamentales con las mismas oportunidades y derechos, mediante la corresponsabilidad y la participación ciudadana para un bienestar equitativo en el estado.

CONTRIBUCIÓN AL PLAN ESTATAL DE DESARROLLO 2019-2024

El Plan Estatal de Desarrollo 2019-2024 está integrado por 4 Ejes de Gobierno: 1. Seguridad Pública, Justicia y Estado de Derecho; 2. Recuperación del Campo Poblano; 3. Desarrollo Económico para Todas y Todos; 4. Disminución de las Desigualdades. Además, incluye un Eje Especial denominado "Gobierno Democrático, Innovador y Transparente" y enfoques transversales de: Infraestructura; Pueblos Originarios; Igualdad Sustantiva; y, Cuidado Ambiental y Atención al Cambio Climático; cuyas finalidades son articular acciones desde una visión integral, bajo un esquema de corresponsabilidad entre las instituciones de la Administración Pública Estatal.

En este contexto, los Programas Presupuestarios (PP) del Ramo 10 Bienestar correspondientes a la Secretaría de Bienestar del Estado de Puebla y a la Comisión Estatal de Vivienda de Puebla se alinean al Eje de Gobierno 4. Disminución de las Desigualdades, desde el cual se contribuye al mejoramiento de las condiciones de bienestar de todas las familias poblanas que se encuentran en situación de pobreza y marginación, mediante la coordinación e implementación de una política social, integral y sustentable que promueva el desarrollo humano, la corresponsabilidad y la generación de oportunidades para los que más lo necesitan.

La Administración Pública Estatal manifiesta entre sus principales objetivos lograr el bienestar integral de las familias poblanas. Para cumplir con esta tarea se definieron y establecieron estrategias y líneas de acción, que permitirán que las poblanas y los poblanos logren alcanzar un pleno desarrollo, a través del acceso efectivo a derechos sociales, bajo criterios de calidad, accesibilidad y disponibilidad. En este sentido, los Programas de la Secretaría de Bienestar alinean y retoman estos mecanismos para la disminución de las desigualdades de las y los poblanos y poder alcanzar un verdadero estado de bienestar.

PRINCIPALES PROGRAMAS PRESUPUESTARIOS

E048 Acercamiento y Concentración de Servicios Gubernamentales. Tiene por objetivo acercar servicios y productos alimentarios a la población en situación de carencia alimentaria.

E049 Desarrollo Comunitario. Tiene por objetivo promover la participación de la población con Organizaciones de la Sociedad civil, para mejorar la economía de la población en situación de vulnerabilidad, a través de la coinversión con actores sociales.

SÍNTESIS

E050 Transformar tu vivienda. Tiene por objeto contribuir a combatir la carencia por acceso a espacios y calidad de la vivienda mediante la ejecución de acciones que abatan el hacinamiento.

E051 Transformar tu entorno urbano. Tiene por objeto encaminar acciones de mejora mediante programas que otorgan electrificación, agua potable y equipamiento para el aprovechamiento de los recursos naturales.

E052 Centros Preventivos de Bienestar. Tiene por objeto brindar servicios de salud preventiva a la población que se ubica cerca de los 20 Centros Preventivos, para mejorar sus condiciones de vida con acciones que giran en torno a una salud integral.

E053 Regularización de la Vivienda. Garantizar la escrituración de los lotes, construcciones y viviendas que fueron otorgadas a los beneficiarios de los distintos programas de vivienda social por la Inmobiliaria del Estado de Puebla, el Instituto Poblano de la Vivienda Popular, el Instituto Poblano de la Vivienda o la Comisión Estatal de Vivienda de Puebla y que no han sido concluidas.

ACCIONES Y PROYECTOS A DESARROLLAR

El Programa de Vivienda Progresiva que abarca Cuarto Dormitorio, Cuarto para Baño y Cuarto para Cocina en el Estado de Puebla, tiene como objetivo mejorar la calidad de vida de la población de los municipios del Estado de Puebla en situación de pobreza que presente carencia por calidad y espacios de la vivienda de acuerdo con lo reportado por el Consejo Nacional de Evaluación de la Política de Desarrollo Social (CONEVAL) con niveles de alto y muy alto rezago social y marginación. Para ello, es necesario combatir los rezagos que en materia de vivienda se padecen en nuestro estado a través del servicio de entrega de acciones de una Vivienda Progresiva que abarca un Cuarto Dormitorio, un Cuarto para Baño y un Cuarto para Cocina, conforme a la política estatal de Bienestar.

El Programa de Piso Firme para el Mejoramiento de la vivienda en el Estado de Puebla, tiene como objetivo mejorar el nivel de vida y bienestar de las familias poblanas en situación de vulnerabilidad, para contribuir en la disminución de la pobreza. Mejorando el acceso y cobertura de la calidad y espacios en la vivienda, mediante la dotación de un piso firme para la sustitución en viviendas con piso de tierra, de acuerdo a lo reportado por el CONEVAL.

El Programa de Techo Firme para el Mejoramiento de la Vivienda en el Estado de Puebla, tiene como objetivo mejorar el nivel de vida y bienestar de las familias poblanas en situación de vulnerabilidad, para contribuir en la disminución de la pobreza, mejorando el acceso y cobertura de la calidad y espacios en la vivienda, mediante la dotación de un techo firme para la sustitución de materiales endeblés en techos, de acuerdo a lo reportado por el CONEVAL.

SÍNTESIS

El Programa Estatal de Estufas Ecológicas, tiene como objetivo contribuir a mejorar el nivel de vida y bienestar de las familias poblanas en situación de pobreza y/o vulnerabilidad, a través del suministro e instalación de una estufa ecológica con chimenea. Además de mejorar el acceso a los servicios básicos en la vivienda de las familias poblanas que habitan en viviendas que no disponen de estufa con chimenea cuando utilizan leña o carbón para cocinar.

El Programa de Calentadores Solares para el Mejoramiento de la Vivienda en el Estado de Puebla, tiene como objetivo contribuir a mejorar el nivel de vida y bienestar de las familias poblanas en situación de pobreza y/o vulnerabilidad, a través del suministro e instalación de un calentador solar en sus viviendas. Además, de brindar bienestar a las familias poblanas, a través del ahorro en la compra de combustibles fósiles, así como de la población con ingreso inferior a la línea de pobreza por ingresos; fomentando el uso de energías alternativas y cuidado del medio ambiente.

El Programa de Sistemas de Captación y Almacenamiento de Agua Pluvial, tiene como objetivo contribuir a mejorar el nivel de vida y bienestar de las familias poblanas en situación de pobreza y/o vulnerabilidad, a través del suministro e instalación de un sistema de captación y almacenamiento de agua pluvial. Además de mejorar el acceso a los servicios básicos en la vivienda de las familias poblanas que habitan en viviendas sin acceso al agua de acuerdo a lo reportado por el CONEVAL, en los municipios del Estado de Puebla.

El Programa Electrificación No Convencional, tiene como objetivo contribuir a mejorar el nivel de vida y bienestar de las familias poblanas en situación de pobreza y/o vulnerabilidad, a través del suministro e instalación de un sistema fotovoltaico en sus viviendas. Además de mejorar el acceso a los servicios básicos en las viviendas de las familias poblanas que habitan en viviendas sin electricidad de acuerdo con lo reportado por el CONEVAL, en los municipios del Estado de Puebla.

El Programa Centros Preventivos de Bienestar, tiene como objetivo mejorar el acceso a los derechos sociales de todos los poblanos, mediante el acercamiento de un servicio de salud preventiva. Se tiene previsto que se brinde servicio en 20 Centros Preventivos de Bienestar ubicados en la capital del estado y en otros municipios ubicados en puntos estratégicos para la atención de quienes más lo necesiten.

A través del Programa Integral Alimentario, se contribuye a la disminución de la carencia por acceso a la alimentación mediante la dotación de Producto Lácteo y la instalación de Módulos de Autosuficiencia Alimentaria en sus dos modalidades, Módulos Integrales Alimentarios y Módulos Avícolas Familiares en los municipios del Estado de Puebla.



SÍNTESIS

El Programa de Coinversión Social, tiene como objetivo fortalecer la cohesión social, desarrollo comunitario y la inclusión e integración social para mejorar el acceso a los derechos sociales de la población del Estado de Puebla, mediante Proyectos de las Organizaciones de la Sociedad Civil.

Las acciones que pretende llevar a cabo el Programa Regularización de la Vivienda son las de cumplir las metas programadas en cuanto a la entrega de escrituras a los beneficiarios de los programas de vivienda social entregados por organismos anteriores a la Comisión Estatal de Vivienda, brindar atención personalizada a cada uno de los beneficiarios y entregar las constancias de no adeudo y liberaciones de hipoteca solicitadas por los mismos de manera expedita.

METAS A ALCANZAR DE LOS INDICADORES ESTRATÉGICOS

- Porcentaje de la población en situación de pobreza en el Estado de Puebla.

Meta 2023: 62.40

- Porcentaje de la población con carencia de calidad y espacios de la vivienda.

Meta 2023: 10.4

- Porcentaje de la población con carencia por acceso a servicios básicos en la vivienda.

Meta 2023: 26.2

- Porcentaje de la población con carencia por acceso a la alimentación nutritiva y de calidad.

Meta 2023:30.8

- Beneficiarios de los diferentes programas sociales de vivienda en el Estado de Puebla que no cuentan con viviendas escrituradas.

Meta 2023: 200



SECRETARÍA DE BIENESTAR

Información Financiera Detallada | Gasto Programable





CLASIFICACIÓN ECONÓMICA POR CAPÍTULO Y TIPO DE GASTO

BIENESTAR - SECRETARÍA DE BIENESTAR

(PESOS)

Capítulo	Total	Gasto Corriente	Gasto de Capital
TOTAL	930,358,287	405,358,287	525,000,000
SERVICIOS PERSONALES	68,501,090	68,501,090	-
MATERIALES Y SUMINISTROS	506,087,372	34,917,622	471,169,750
SERVICIOS GENERALES	346,320,740	292,490,490	53,830,250
TRANSFERENCIAS, ASIGNACIONES, SUBSIDIOS Y OTRAS AYUDAS	9,449,085	9,449,085	-

CLASIFICACIÓN ADMINISTRATIVA - PROGRAMÁTICA POR TIPO Y RUBRO DE GASTO

BIENESTAR - SECRETARÍA DE BIENESTAR

(PESOS)

UR	PP	Gasto Total	Gasto Corriente					Gasto Capital				Pensiones y Jubilaciones
			Suma	Servicios Personales	Gasto de Operación	Trans. Asig. Sub. y Otras Ayudas	Otros Corrientes	Suma	Inversión Pública	Trans. Asig. Sub. y Otras Ayudas	Otros Inversión	
Total		930,358,287	405,358,287	68,501,090	327,408,112	9,449,085	-	525,000,000	-	-	525,000,000	-
OFICINA DEL C. SECRETARIO		17,386,083	17,386,083	15,442,413	1,943,670	-	-	-	-	-	-	-
E050	TRANSFORMAR TU VIVIENDA	15,863,531	15,863,531	15,442,413	421,118	-	-	-	-	-	-	-
P008	IMPULSO AL DESARROLLO INTEGRAL	1,522,552	1,522,552	-	1,522,552	-	-	-	-	-	-	-
DIRECCIÓN DE VINCULACIÓN		1,104,818	1,104,818	948,523	156,295	-	-	-	-	-	-	-
P008	IMPULSO AL DESARROLLO INTEGRAL	1,104,818	1,104,818	948,523	156,295	-	-	-	-	-	-	-
DIRECCIÓN JURÍDICA		2,347,404	2,347,404	2,042,942	304,462	-	-	-	-	-	-	-
M001	APOYO ADMINISTRATIVO Y JURÍDICO	2,347,404	2,347,404	2,042,942	304,462	-	-	-	-	-	-	-
COORDINACIÓN GENERAL DE PLANEACIÓN, SEGUIMIENTO Y EVALUACIÓN		3,204,713	3,204,713	2,652,323	552,390	-	-	-	-	-	-	-
P008	IMPULSO AL DESARROLLO INTEGRAL	3,204,713	3,204,713	2,652,323	552,390	-	-	-	-	-	-	-
DIRECCIÓN DE SEGUIMIENTO Y EVALUACIÓN		2,424,370	2,424,370	2,054,432	369,938	-	-	-	-	-	-	-
P008	IMPULSO AL DESARROLLO INTEGRAL	2,424,370	2,424,370	2,054,432	369,938	-	-	-	-	-	-	-
COORDINACIÓN GENERAL DE DELEGACIONES Y PARTICIPACIÓN		17,184,886	17,184,886	15,173,107	2,011,779	-	-	-	-	-	-	-
P008	IMPULSO AL DESARROLLO INTEGRAL	17,184,886	17,184,886	15,173,107	2,011,779	-	-	-	-	-	-	-
DIRECCIÓN DE PARTICIPACIÓN Y OPERACIÓN		663,590	663,590	477,435	186,155	-	-	-	-	-	-	-
P008	IMPULSO AL DESARROLLO INTEGRAL	663,590	663,590	477,435	186,155	-	-	-	-	-	-	-
SUBSECRETARÍA DE OPCIONES PRODUCTIVAS PARA EL BIENESTAR		3,418,268	3,418,268	2,479,334	938,934	-	-	-	-	-	-	-
E048	ACERCAMIENTO Y CONCENTRACIÓN DE SERVICIOS GUBERNAMENTALES	2,956,035	2,956,035	2,479,334	476,701	-	-	-	-	-	-	-
E049	DESARROLLO COMUNITARIO	462,233	462,233	-	462,233	-	-	-	-	-	-	-
DIRECCIÓN DE PROGRAMAS EN ZONAS PRIORITARIAS		2,353,226	2,353,226	2,085,324	267,902	-	-	-	-	-	-	-
E049	DESARROLLO COMUNITARIO	2,353,226	2,353,226	2,085,324	267,902	-	-	-	-	-	-	-
DIRECCIÓN DE DESARROLLO MICRO REGIONAL		41,703,927	41,703,927	5,817,592	31,607,224	4,279,111	-	-	-	-	-	-
E048	ACERCAMIENTO Y CONCENTRACIÓN DE SERVICIOS GUBERNAMENTALES	41,703,927	41,703,927	5,817,592	31,607,224	4,279,111	-	-	-	-	-	-
DIRECCIÓN DE IMPULSO DE CAPACIDADES PRODUCTIVAS EN EL ÁMBITO URBANO		7,125,902	7,125,902	1,559,923	396,005	5,169,974	-	-	-	-	-	-
E049	DESARROLLO COMUNITARIO	7,125,902	7,125,902	1,559,923	396,005	5,169,974	-	-	-	-	-	-
SUBSECRETARÍA DE VIVIENDA		3,675,099	3,675,099	1,981,362	1,693,737	-	-	-	-	-	-	-
E050	TRANSFORMAR TU VIVIENDA	2,877,330	2,877,330	1,981,362	895,968	-	-	-	-	-	-	-
E051	TRANSFORMAR TU ENTORNO URBANO	797,769	797,769	-	797,769	-	-	-	-	-	-	-
COORDINACIÓN GENERAL DE LOS SERVICIOS PARA EL BIENESTAR		280,456,427	280,456,427	666,553	279,789,874	-	-	-	-	-	-	-



CLASIFICACIÓN ADMINISTRATIVA - PROGRAMÁTICA POR TIPO Y RUBRO DE GASTO
BIENESTAR - SECRETARÍA DE BIENESTAR
(PESOS)

UR	PP	Gasto Total	Gasto Corriente					Gasto Capital				Pensiones y Jubilaciones
			Suma	Servicios Personales	Gasto de Operación	Trans. Asig. Sub. y Otras Ayudas	Otros Corrientes	Suma	Inversión Pública	Trans. Asig. Sub. y Otras Ayudas	Otros Inversión	
E052	CENTROS PREVENTIVOS DE BIENESTAR	280,456,427	280,456,427	666,553	279,789,874	-	-	-	-	-	-	-
DIRECCIÓN DE VIVIENDA		336,566,045	3,066,045	2,269,436	796,609	-	-	333,500,000	-	-	333,500,000	-
E050	TRANSFORMAR TU VIVIENDA	336,566,045	3,066,045	2,269,436	796,609	-	-	333,500,000	-	-	333,500,000	-
DIRECCIÓN DE SERVICIOS BÁSICOS EN LA VIVIENDA		193,255,587	1,755,587	1,124,286	631,301	-	-	191,500,000	-	-	191,500,000	-
E051	TRANSFORMAR TU ENTORNO URBANO	193,255,587	1,755,587	1,124,286	631,301	-	-	191,500,000	-	-	191,500,000	-
DIRECCIÓN GENERAL DE ADMINISTRACIÓN		17,487,942	17,487,942	11,726,105	5,761,837	-	-	-	-	-	-	-
M001	APOYO ADMINISTRATIVO Y JURÍDICO	17,487,942	17,487,942	11,726,105	5,761,837	-	-	-	-	-	-	-



CLASIFICACIÓN FUNCIONAL - PROGRAMÁTICA POR TIPO Y RUBRO DE GASTO

BIENESTAR - SECRETARÍA DE BIENESTAR

(PESOS)

FI / FN / SF / PP / AI / UR	Gasto Total	Gasto Corriente					Gasto Capital				Pensiones y Jubilaciones
		Suma	Servicios Personales	Gasto de Operación	Trans. Asig. Sub. y Otras Ayudas	Otros Corrientes	Suma	Inversión Pública	Trans. Asig. Sub. y Otras Ayudas	Otros Inversión	
TOTAL	930,358,287	405,358,287	68,501,090	327,408,112	9,449,085	-	525,000,000	-	-	525,000,000	-
DESARROLLO SOCIAL	930,358,287	405,358,287	68,501,090	327,408,112	9,449,085	-	525,000,000	-	-	525,000,000	-
PROTECCIÓN AMBIENTAL	1,755,587	1,755,587	1,124,286	631,301	-	-	-	-	-	-	-
ADMINISTRACIÓN DEL AGUA	1,755,587	1,755,587	1,124,286	631,301	-	-	-	-	-	-	-
E051 TRANSFORMAR TU ENTORNO URBANO	1,755,587	1,755,587	1,124,286	631,301	-	-	-	-	-	-	-
SERVICIOS BÁSICOS EN LA VIVIENDA	1,755,587	1,755,587	1,124,286	631,301	-	-	-	-	-	-	-
DIRECCIÓN DE SERVICIOS BÁSICOS EN LA VIVIENDA	1,755,587	1,755,587	1,124,286	631,301	-	-	-	-	-	-	-
VIVIENDA Y SERVICIOS A LA COMUNIDAD	534,094,370	9,094,370	6,336,122	2,758,248	-	-	525,000,000	-	-	525,000,000	-
URBANIZACIÓN	797,769	797,769	-	797,769	-	-	-	-	-	-	-
E051 TRANSFORMAR TU ENTORNO URBANO	797,769	797,769	-	797,769	-	-	-	-	-	-	-
PROMOCIÓN, SUPERVISIÓN Y REGULACIÓN DE LOS SERVICIOS BÁSICOS EN LA VIVIENDA	797,769	797,769	-	797,769	-	-	-	-	-	-	-
SUBSECRETARÍA DE VIVIENDA	797,769	797,769	-	797,769	-	-	-	-	-	-	-
ABASTECIMIENTO DE AGUA	39,247,438	734,938	-	734,938	-	-	38,512,500	-	-	38,512,500	-
E050 TRANSFORMAR TU VIVIENDA	1,747,438	734,938	-	734,938	-	-	1,012,500	-	-	1,012,500	-
PROMOCIÓN, SUPERVISIÓN Y REGULACIÓN DE LOS SERVICIOS BÁSICOS EN LA VIVIENDA	1,747,438	734,938	-	734,938	-	-	1,012,500	-	-	1,012,500	-
DIRECCIÓN DE VIVIENDA	1,747,438	734,938	-	734,938	-	-	1,012,500	-	-	1,012,500	-
E051 TRANSFORMAR TU ENTORNO URBANO	37,500,000	-	-	-	-	-	37,500,000	-	-	37,500,000	-
SERVICIOS BÁSICOS EN LA VIVIENDA	37,500,000	-	-	-	-	-	37,500,000	-	-	37,500,000	-
DIRECCIÓN DE SERVICIOS BÁSICOS EN LA VIVIENDA	37,500,000	-	-	-	-	-	37,500,000	-	-	37,500,000	-
VIVIENDA	491,695,937	5,208,437	4,250,798	957,639	-	-	486,487,500	-	-	486,487,500	-
E050 TRANSFORMAR TU VIVIENDA	337,695,937	5,208,437	4,250,798	957,639	-	-	332,487,500	-	-	332,487,500	-
PROMOCIÓN, SUPERVISIÓN Y REGULACIÓN DE LOS SERVICIOS BÁSICOS EN LA VIVIENDA	337,695,937	5,208,437	4,250,798	957,639	-	-	332,487,500	-	-	332,487,500	-
SUBSECRETARÍA DE VIVIENDA	2,877,330	2,877,330	1,981,362	895,968	-	-	-	-	-	-	-
DIRECCIÓN DE VIVIENDA	334,818,607	2,331,107	2,269,436	61,671	-	-	332,487,500	-	-	332,487,500	-
E051 TRANSFORMAR TU ENTORNO URBANO	154,000,000	-	-	-	-	-	154,000,000	-	-	154,000,000	-
SERVICIOS BÁSICOS EN LA VIVIENDA	154,000,000	-	-	-	-	-	154,000,000	-	-	154,000,000	-
DIRECCIÓN DE SERVICIOS BÁSICOS EN LA VIVIENDA	154,000,000	-	-	-	-	-	154,000,000	-	-	154,000,000	-
SERVICIOS COMUNALES	2,353,226	2,353,226	2,085,324	267,902	-	-	-	-	-	-	-
E049 DESARROLLO COMUNITARIO	2,353,226	2,353,226	2,085,324	267,902	-	-	-	-	-	-	-
ATENCIÓN Y SEGUIMIENTO DE DEMANDAS SOCIALES Y DE BIENESTAR	2,353,226	2,353,226	2,085,324	267,902	-	-	-	-	-	-	-
DIRECCIÓN DE PROGRAMAS EN ZONAS PRIORITARIAS	2,353,226	2,353,226	2,085,324	267,902	-	-	-	-	-	-	-
PROTECCIÓN SOCIAL	280,456,427	280,456,427	666,553	279,789,874	-	-	-	-	-	-	-
OTROS DE SEGURIDAD SOCIAL Y ASISTENCIA SOCIAL	280,456,427	280,456,427	666,553	279,789,874	-	-	-	-	-	-	-
E052 CENTROS PREVENTIVOS DE BIENESTAR	280,456,427	280,456,427	666,553	279,789,874	-	-	-	-	-	-	-



CLASIFICACIÓN FUNCIONAL - PROGRAMÁTICA POR TIPO Y RUBRO DE GASTO

BIENESTAR - SECRETARÍA DE BIENESTAR

(PESOS)

FI / FN / SF / PP / AI / UR	Gasto Total	Gasto Corriente					Gasto Capital				Pensiones y Jubilaciones
		Suma	Servicios Personales	Gasto de Operación	Trans. Asig. Sub. y Otras Ayudas	Otros Corrientes	Suma	Inversión Pública	Trans. Asig. Sub. y Otras Ayudas	Otros Inversión	
CONTRIBUIR A LA DISMINUCIÓN DE LA VULNERABILIDAD Y MARGINACIÓN	280,456,427	280,456,427	666,553	279,789,874	-	-	-	-	-	-	-
COORDINACIÓN GENERAL DE LOS SERVICIOS PARA EL BIENESTAR	280,456,427	280,456,427	666,553	279,789,874	-	-	-	-	-	-	-
OTROS ASUNTOS SOCIALES	114,051,903	114,051,903	60,374,129	44,228,689	9,449,085	-	-	-	-	-	-
OTROS ASUNTOS SOCIALES	114,051,903	114,051,903	60,374,129	44,228,689	9,449,085	-	-	-	-	-	-
E048 ACERCAMIENTO Y CONCENTRACIÓN DE SERVICIOS GUBERNAMENTALES	44,659,962	44,659,962	8,296,926	32,083,925	4,279,111	-	-	-	-	-	-
FOMENTO Y PROMOCIÓN DE ESTRATEGIAS PARA EL COMBATE A LA POBREZA	2,956,035	2,956,035	2,479,334	476,701	-	-	-	-	-	-	-
SUBSECRETARÍA DE OPCIONES PRODUCTIVAS PARA EL BIENESTAR	2,956,035	2,956,035	2,479,334	476,701	-	-	-	-	-	-	-
CONTRIBUIR A LA DISMINUCIÓN DE LA VULNERABILIDAD Y MARGINACIÓN	41,703,927	41,703,927	5,817,592	31,607,224	4,279,111	-	-	-	-	-	-
DIRECCIÓN DE DESARROLLO MICRO REGIONAL	41,703,927	41,703,927	5,817,592	31,607,224	4,279,111	-	-	-	-	-	-
E049 DESARROLLO COMUNITARIO	7,588,135	7,588,135	1,559,923	858,238	5,169,974	-	-	-	-	-	-
FOMENTO Y PROMOCIÓN DE ESTRATEGIAS PARA EL COMBATE A LA POBREZA	462,233	462,233	-	462,233	-	-	-	-	-	-	-
SUBSECRETARÍA DE OPCIONES PRODUCTIVAS PARA EL BIENESTAR	462,233	462,233	-	462,233	-	-	-	-	-	-	-
CONTRIBUIR A LA DISMINUCIÓN DE LA VULNERABILIDAD Y MARGINACIÓN	7,125,902	7,125,902	1,559,923	396,005	5,169,974	-	-	-	-	-	-
DIRECCIÓN DE IMPULSO DE CAPACIDADES PRODUCTIVAS EN EL ÁMBITO URBANO	7,125,902	7,125,902	1,559,923	396,005	5,169,974	-	-	-	-	-	-
E050 TRANSFORMAR TU VIVIENDA	15,863,531	15,863,531	15,442,413	421,118	-	-	-	-	-	-	-
DISEÑAR Y DIRIGIR LAS POLÍTICAS PÚBLICAS DE BIENESTAR Y LAS ESTRATEGIAS PARA SU IMPLEMENTACIÓN	15,863,531	15,863,531	15,442,413	421,118	-	-	-	-	-	-	-
OFICINA DEL C. SECRETARIO	15,863,531	15,863,531	15,442,413	421,118	-	-	-	-	-	-	-
M001 APOYO ADMINISTRATIVO Y JURÍDICO	19,835,346	19,835,346	13,769,047	6,066,299	-	-	-	-	-	-	-
SERVICIOS DE APOYO ADMINISTRATIVO Y JURÍDICO	19,835,346	19,835,346	13,769,047	6,066,299	-	-	-	-	-	-	-
DIRECCIÓN JURÍDICA	2,347,404	2,347,404	2,042,942	304,462	-	-	-	-	-	-	-
DIRECCIÓN GENERAL DE ADMINISTRACIÓN	17,487,942	17,487,942	11,726,105	5,761,837	-	-	-	-	-	-	-
P008 IMPULSO AL DESARROLLO INTEGRAL	26,104,929	26,104,929	21,305,820	4,799,109	-	-	-	-	-	-	-
DISEÑAR Y DIRIGIR LAS POLÍTICAS PÚBLICAS DE BIENESTAR Y LAS ESTRATEGIAS PARA SU IMPLEMENTACIÓN	1,522,552	1,522,552	-	1,522,552	-	-	-	-	-	-	-
OFICINA DEL C. SECRETARIO	1,522,552	1,522,552	-	1,522,552	-	-	-	-	-	-	-
COORDINAR LA PLANEACIÓN EN MATERIA DE BIENESTAR CON LAS DEPENDENCIAS ESTATALES Y MUNICIPALES	3,204,713	3,204,713	2,652,323	552,390	-	-	-	-	-	-	-
COORDINACIÓN GENERAL DE PLANEACIÓN, SEGUIMIENTO Y EVALUACIÓN	3,204,713	3,204,713	2,652,323	552,390	-	-	-	-	-	-	-
IMPLEMENTAR PROCEDIMIENTOS Y ESTRATEGIAS PARA EL DESARROLLO DE PROYECTOS SOCIALES	2,424,370	2,424,370	2,054,432	369,938	-	-	-	-	-	-	-



CLASIFICACIÓN FUNCIONAL - PROGRAMÁTICA POR TIPO Y RUBRO DE GASTO
BIENESTAR - SECRETARÍA DE BIENESTAR
(PESOS)

FI / FN / SF / PP / AI / UR	Gasto Total	Gasto Corriente					Gasto Capital				Pensiones y Jubilaciones
		Suma	Servicios Personales	Gasto de Operación	Trans. Asig. Sub. y Otras Ayudas	Otros Corrientes	Suma	Inversión Pública	Trans. Asig. Sub. y Otras Ayudas	Otros Inversión	
DIRECCIÓN DE SEGUIMIENTO Y EVALUACIÓN	2,424,370	2,424,370	2,054,432	369,938	-	-	-	-	-	-	-
ASESORÍA Y APOYO TÉCNICO EN MATERIA DE DESARROLLO SOCIAL, HUMANO Y BIENESTAR A MUNICIPIOS Y GRUPOS SOCIALES	1,104,818	1,104,818	948,523	156,295	-	-	-	-	-	-	-
DIRECCIÓN DE VINCULACIÓN	1,104,818	1,104,818	948,523	156,295	-	-	-	-	-	-	-
PROMOVER, COORDINAR Y SUPERVISAR LA ORGANIZACIÓN Y PARTICIPACIÓN SOCIAL EN MATERIA DE DESARROLLO SOCIAL Y BIENESTAR	17,848,476	17,848,476	15,650,542	2,197,934	-	-	-	-	-	-	-
COORDINACIÓN GENERAL DE DELEGACIONES Y PARTICIPACIÓN	17,184,886	17,184,886	15,173,107	2,011,779	-	-	-	-	-	-	-
DIRECCIÓN DE PARTICIPACIÓN Y OPERACIÓN	663,590	663,590	477,435	186,155	-	-	-	-	-	-	-



CLASIFICACIÓN PROGRAMÁTICA - ADMINISTRATIVA POR TIPO Y RUBRO DE GASTO

BIENESTAR - SECRETARÍA DE BIENESTAR

(PESOS)

Programas Presupuestarios por Tipología	Gasto Total	Gasto Corriente					Gasto Capital				Pensiones y Jubilaciones
		Suma	Servicios Personales	Gasto de Operación	Trans. Asig. Sub. y Otras Ayudas	Otros Corrientes	Suma	Inversión Pública	Trans. Asig. Sub. y Otras Ayudas	Otros Inversión	
TOTAL	930,358,287	405,358,287	68,501,090	327,408,112	9,449,085	-	525,000,000	-	-	525,000,000	-
PROGRAMAS	930,358,287	405,358,287	68,501,090	327,408,112	9,449,085	-	525,000,000	-	-	525,000,000	-
DESEMPEÑO DE LAS FUNCIONES	910,522,941	385,522,941	54,732,043	321,341,813	9,449,085	-	525,000,000	-	-	525,000,000	-
E PRESTACIÓN DE SERVICIOS PÚBLICOS	884,418,012	359,418,012	33,426,223	316,542,704	9,449,085	-	525,000,000	-	-	525,000,000	-
E048 ACERCAMIENTO Y CONCENTRACIÓN DE SERVICIOS GUBERNAMENTALES	44,659,962	44,659,962	8,296,926	32,083,925	4,279,111	-	-	-	-	-	-
2000 SUBSECRETARÍA DE OPCIONES PRODUCTIVAS PARA EL BIENESTAR	2,956,035	2,956,035	2,479,334	476,701	-	-	-	-	-	-	-
2002 DIRECCIÓN DE DESARROLLO MICRO REGIONAL	41,703,927	41,703,927	5,817,592	31,607,224	4,279,111	-	-	-	-	-	-
E049 DESARROLLO COMUNITARIO	9,941,361	9,941,361	3,645,247	1,126,140	5,169,974	-	-	-	-	-	-
2000 SUBSECRETARÍA DE OPCIONES PRODUCTIVAS PARA EL BIENESTAR	462,233	462,233	-	462,233	-	-	-	-	-	-	-
2001 DIRECCIÓN DE PROGRAMAS EN ZONAS PRIORITARIAS	2,353,226	2,353,226	2,085,324	267,902	-	-	-	-	-	-	-
2003 DIRECCIÓN DE IMPULSO DE CAPACIDADES PRODUCTIVAS EN EL ÁMBITO URBANO	7,125,902	7,125,902	1,559,923	396,005	5,169,974	-	-	-	-	-	-
E050 TRANSFORMAR TU VIVIENDA	355,306,906	21,806,906	19,693,211	2,113,695	-	-	333,500,000	-	-	333,500,000	-
1000 OFICINA DEL C. SECRETARIO	15,863,531	15,863,531	15,442,413	421,118	-	-	-	-	-	-	-
3000 SUBSECRETARÍA DE VIVIENDA	2,877,330	2,877,330	1,981,362	895,968	-	-	-	-	-	-	-
3101 DIRECCIÓN DE VIVIENDA	336,566,045	3,066,045	2,269,436	796,609	-	-	333,500,000	-	-	333,500,000	-
E051 TRANSFORMAR TU ENTORNO URBANO	194,053,356	2,553,356	1,124,286	1,429,070	-	-	191,500,000	-	-	191,500,000	-
3000 SUBSECRETARÍA DE VIVIENDA	797,769	797,769	-	797,769	-	-	-	-	-	-	-
3102 DIRECCIÓN DE SERVICIOS BÁSICOS EN LA VIVIENDA	193,255,587	1,755,587	1,124,286	631,301	-	-	191,500,000	-	-	191,500,000	-
E052 CENTROS PREVENTIVOS DE BIENESTAR	280,456,427	280,456,427	666,553	279,789,874	-	-	-	-	-	-	-
3100 COORDINACIÓN GENERAL DE LOS SERVICIOS PARA EL BIENESTAR	280,456,427	280,456,427	666,553	279,789,874	-	-	-	-	-	-	-
P PLANEACIÓN, SEGUIMIENTO Y EVALUACIÓN DE POLÍTICAS PÚBLICAS	26,104,929	26,104,929	21,305,820	4,799,109	-	-	-	-	-	-	-
P008 IMPULSO AL DESARROLLO INTEGRAL	26,104,929	26,104,929	21,305,820	4,799,109	-	-	-	-	-	-	-
1000 OFICINA DEL C. SECRETARIO	1,522,552	1,522,552	-	1,522,552	-	-	-	-	-	-	-
1001 DIRECCIÓN DE VINCULACIÓN	1,104,818	1,104,818	948,523	156,295	-	-	-	-	-	-	-
1100 COORDINACIÓN GENERAL DE PLANEACIÓN, SEGUIMIENTO Y EVALUACIÓN	3,204,713	3,204,713	2,652,323	552,390	-	-	-	-	-	-	-
1101 DIRECCIÓN DE SEGUIMIENTO Y EVALUACIÓN	2,424,370	2,424,370	2,054,432	369,938	-	-	-	-	-	-	-
1200 COORDINACIÓN GENERAL DE DELEGACIONES Y PARTICIPACIÓN	17,184,886	17,184,886	15,173,107	2,011,779	-	-	-	-	-	-	-



CLASIFICACIÓN PROGRAMÁTICA - ADMINISTRATIVA POR TIPO Y RUBRO DE GASTO

BIENESTAR - SECRETARÍA DE BIENESTAR

(PESOS)

Programas Presupuestarios por Tipología	Gasto Total	Gasto Corriente					Gasto Capital				Pensiones y Jubilaciones
		Suma	Servicios Personales	Gasto de Operación	Trans. Asig. Sub. y Otras Ayudas	Otros Corrientes	Suma	Inversión Pública	Trans. Asig. Sub. y Otras Ayudas	Otros Inversión	
1201 DIRECCIÓN DE PARTICIPACIÓN Y OPERACIÓN	663,590	663,590	477,435	186,155	-	-	-	-	-	-	-
ADMINISTRATIVOS Y DE APOYO	19,835,346	19,835,346	13,769,047	6,066,299	-	-	-	-	-	-	-
M APOYO AL PROCESO PRESUPUESTARIO Y PARA MEJORAR LA EFICIENCIA INSTITUCIONAL	19,835,346	19,835,346	13,769,047	6,066,299	-	-	-	-	-	-	-
M001 APOYO ADMINISTRATIVO Y JURÍDICO	19,835,346	19,835,346	13,769,047	6,066,299	-	-	-	-	-	-	-
1002 DIRECCIÓN JURÍDICA	2,347,404	2,347,404	2,042,942	304,462	-	-	-	-	-	-	-
7100 DIRECCIÓN GENERAL DE ADMINISTRACIÓN	17,487,942	17,487,942	11,726,105	5,761,837	-	-	-	-	-	-	-



Descripción	Análítico de Plazas				Percepciones Brutas						ISN
	Categoría	Plazas	Horas	Total A=(B+C*H)	Sueldos y Salarios B	Total C=(D+E+F+G)	Seguridad Social D	Medidas de Protección al Salario E	Fondo de Ahorro para el Retiro F	Condiciones de Trabajo, Contratos Colectivos y otras Remuneraciones G	
TOTAL		264		70,380,830	48,883,457	19,617,680	5,302,977	5,741,926	541,730	8,031,047	1,879,693
SECRETARIO	G0201	1	-	1,180,193	924,957	224,959	130,622	84,289	10,048	-	30,277
SUB-SECRETARIO	G0301	2	-	1,597,692	1,244,163	312,651	180,336	118,443	13,872	-	40,878
DIRECTOR GENERAL	G0403	1	-	684,455	553,095	113,460	64,902	43,565	4,992	-	17,900
COORDINADOR GENERAL	G0504	3	-	2,025,961	1,632,680	340,380	194,707	130,696	14,977	-	52,901
COORDINADOR CONSULTIVO	G0406	2	-	1,280,382	1,020,241	226,920	129,804	87,130	9,985	-	33,221
DIRECTOR DE ÁREA	G0501	9	-	4,426,710	3,614,352	695,701	391,379	274,216	30,106	-	116,657
SECRETARIO PARTICULAR DEL TITULAR	G0802	1	-	561,070	468,792	77,300	43,487	30,468	3,345	-	14,978
ANALISTA ESPECIALIZADO CONSULTIVO "A"	G0509	9	-	4,509,105	3,694,348	695,701	391,379	274,216	30,106	-	119,057
SUB-DIRECTOR	G0801	3	-	1,086,393	920,336	136,747	74,375	56,652	5,721	-	29,310
ANALISTA ESPECIALIZADO CONSULTIVO "B"	G0807	21	-	6,557,043	5,419,071	963,320	520,622	402,650	40,048	-	174,652
JEFE DE DEPARTAMENTO	G0805	50	-	11,672,595	9,340,027	2,026,783	1,090,128	852,799	83,856	-	305,785
ANALISTA ESPECIALIZADO CONSULTIVO "C"	G0808	10	-	2,263,128	1,795,285	408,765	218,026	173,968	16,771	-	59,078
ANALISTA ESPECIALIZADO	G0503	1	-	179,441	141,731	33,023	17,191	14,509	1,322	-	4,687
OFICIAL "R"	G0020	18	-	6,063,272	2,379,845	3,525,975	610,459	658,367	46,958	2,210,190	157,452
OFICIAL "M"	G0003	5	-	1,688,475	738,529	905,288	144,128	160,868	11,087	589,205	44,658
OFICIAL "I"	G0907	5	-	1,363,779	484,160	843,695	121,072	143,486	9,313	569,825	35,924
OFICIAL "E"	G0911	13	-	3,199,830	1,036,464	2,078,620	269,481	350,227	20,729	1,438,183	84,746
OFICIAL "A"	G1301	30	-	6,814,752	2,155,017	4,478,319	544,284	668,522	41,868	3,223,645	181,416
HONORARIOS	H0001	7	-	1,370,918	1,063,807	270,475	92,160	157,411	20,904	-	36,637
HONORARIOS	H0002	4	-	784,755	620,124	143,407	44,520	87,349	11,538	-	21,224
HONORARIOS	H0006	5	-	880,963	749,143	106,514	-	94,404	12,109	-	25,306
HONORARIOS	H0007	21	-	3,482,002	2,942,893	439,581	17,436	374,699	47,447	-	99,528
HONORARIOS	H0010	5	-	824,062	703,447	96,929	-	86,117	10,812	-	23,687
HONORARIOS	H0011	4	-	641,641	549,031	74,159	-	65,968	8,192	-	18,450
HONORARIOS	H0013	1	-	188,518	165,017	18,068	-	16,084	1,984	-	5,433
HONORARIOS	H0015	4	-	641,340	553,721	69,159	-	61,644	7,515	-	18,461
HONORARIOS	H0025	5	-	896,749	792,739	78,131	-	69,863	8,268	-	25,878
HONORARIOS	H0037	1	-	142,284	123,800	14,383	-	12,898	1,485	-	4,101
HONORARIOS	H0082	3	-	372,858	320,833	41,599	12,480	26,693	2,426	-	10,426
HONORARIOS	H0093	20	-	3,000,464	2,735,807	177,671	-	163,727	13,944	-	86,986

Nota: La suma de los parciales puede no coincidir con el total, debido al redondeo.





FIDEICOMISO PÚBLICO DENOMINADO COMISIÓN ESTATAL DE VIVIENDA PUEBLA

Información Financiera Detallada | Gasto Programable





CLASIFICACIÓN ECONÓMICA POR CAPÍTULO Y TIPO DE GASTO
BIENESTAR - FIDEICOMISO PÚBLICO DENOMINADO COMISIÓN ESTATAL DE VIVIENDA PUEBLA
(PESOS)

Capítulo	Total	Gasto Corriente	Gasto de Capital
TOTAL	5,047,113	5,047,113	-
SERVICIOS PERSONALES	3,593,461	3,593,461	-
MATERIALES Y SUMINISTROS	162,499	162,499	-
SERVICIOS GENERALES	1,291,153	1,291,153	-



CLASIFICACIÓN ADMINISTRATIVA - PROGRAMÁTICA POR TIPO Y RUBRO DE GASTO
BIENESTAR - FIDEICOMISO PÚBLICO DENOMINADO COMISIÓN ESTATAL DE VIVIENDA PUEBLA
(PESOS)

UR	PP	Gasto Total	Gasto Corriente					Gasto Capital				Pensiones y Jubilaciones
			Suma	Servicios Personales	Gasto de Operación	Trans. Asig. Sub. y Otras Ayudas	Otros Corrientes	Suma	Inversión Pública	Trans. Asig. Sub. y Otras Ayudas	Otros Inversión	
Total		5,047,113	5,047,113	3,593,461	1,453,652	-	-	-	-	-	-	-
FIDEICOMISO PÚBLICO DENOMINADO COMISIÓN ESTATAL DE VIVIENDA PUEBLA		5,047,113	5,047,113	3,593,461	1,453,652	-	-	-	-	-	-	-
E053	REGULARIZACIÓN DE LA VIVIENDA	5,047,113	5,047,113	3,593,461	1,453,652	-	-	-	-	-	-	-



CLASIFICACIÓN FUNCIONAL - PROGRAMÁTICA POR TIPO Y RUBRO DE GASTO

BIENESTAR - FIDEICOMISO PÚBLICO DENOMINADO COMISIÓN ESTATAL DE VIVIENDA PUEBLA

(PESOS)

FI / FN / SF / PP / AI / UR	Gasto Total	Gasto Corriente					Gasto Capital				Pensiones y Jubilaciones
		Suma	Servicios Personales	Gasto de Operación	Trans. Asig. Sub. y Otras Ayudas	Otros Corrientes	Suma	Inversión Pública	Trans. Asig. Sub. y Otras Ayudas	Otros Inversión	
TOTAL	5,047,113	5,047,113	3,593,461	1,453,652	-	-	-	-	-	-	-
DESARROLLO SOCIAL	5,047,113	5,047,113	3,593,461	1,453,652	-	-	-	-	-	-	-
VIVIENDA Y SERVICIOS A LA COMUNIDAD	5,047,113	5,047,113	3,593,461	1,453,652	-	-	-	-	-	-	-
VIVIENDA	5,047,113	5,047,113	3,593,461	1,453,652	-	-	-	-	-	-	-
E053 REGULARIZACIÓN DE LA VIVIENDA	5,047,113	5,047,113	3,593,461	1,453,652	-	-	-	-	-	-	-
INSTRUMENTAR LOS PROGRAMAS DE OTORGAMIENTO Y REGULARIZACIÓN DE PROPIEDADES Y CRÉDITOS DE VIVIENDA	5,047,113	5,047,113	3,593,461	1,453,652	-	-	-	-	-	-	-
FIDEICOMISO PÚBLICO DENOMINADO COMISIÓN ESTATAL DE VIVIENDA PUEBLA	5,047,113	5,047,113	3,593,461	1,453,652	-	-	-	-	-	-	-



CLASIFICACIÓN PROGRAMÁTICA - ADMINISTRATIVA POR TIPO Y RUBRO DE GASTO

BIENESTAR - FIDEICOMISO PÚBLICO DENOMINADO COMISIÓN ESTATAL DE VIVIENDA PUEBLA

(PESOS)

Programas Presupuestarios por Tipología	Gasto Total	Gasto Corriente					Gasto Capital				Pensiones y Jubilaciones
		Suma	Servicios Personales	Gasto de Operación	Trans. Asig. Sub. y Otras Ayudas	Otros Corrientes	Suma	Inversión Pública	Trans. Asig. Sub. y Otras Ayudas	Otros Inversión	
TOTAL	5,047,113	5,047,113	3,593,461	1,453,652	-	-	-	-	-	-	-
PROGRAMAS	5,047,113	5,047,113	3,593,461	1,453,652	-	-	-	-	-	-	-
DESEMPEÑO DE LAS FUNCIONES	5,047,113	5,047,113	3,593,461	1,453,652	-	-	-	-	-	-	-
E PRESTACIÓN DE SERVICIOS PÚBLICOS	5,047,113	5,047,113	3,593,461	1,453,652	-	-	-	-	-	-	-
E053 REGULARIZACIÓN DE LA VIVIENDA	5,047,113	5,047,113	3,593,461	1,453,652	-	-	-	-	-	-	-
FA2X FIDEICOMISO PÚBLICO DENOMINADO COMISIÓN ESTATAL DE VIVIENDA PUEBLA	5,047,113	5,047,113	3,593,461	1,453,652	-	-	-	-	-	-	-



Ingresos	Importe	Egresos	Importe
TOTAL DE RECURSOS		TOTAL DE RECURSOS	
	5,634,113		5,634,113
DISPONIBILIDAD INICIAL	-	GASTO CORRIENTE	5,634,113
CORRIENTES Y DE CAPITAL	587,000	SERVICIOS PERSONALES	3,694,288
VENTA DE BIENES	587,000	DE OPERACIÓN	1,939,825
INTERNAS	587,000	SUBSIDIOS	-
EXTERNAS	-	OTRAS EROGACIONES	-
VENTA DE SERVICIOS	-	PENSIONES Y JUBILACIONES	-
INTERNAS	-	INVERSIÓN FÍSICA	-
EXTERNAS	-	BIENES MUEBLES E INMUEBLES	-
INGRESOS DIVERSOS	-	OBRA PÚBLICA	-
INGRESOS DE FIDEICOMISOS PÚBLICOS	-	SUBSIDIOS	-
PRODUCTOS FINANCIEROS	-	OTRAS EROGACIONES	-
OTROS	-	INVERSIÓN FINANCIERA	-
VENTA DE INVERSIONES	-	COSTO FINANCIERO	-
RECUPERACIÓN DE ACTIVOS FIJOS	-	INTERESES - COMISIONES Y GASTOS DE LA DEUDA	-
RECUPERACIÓN DE ACTIVOS FINANCIEROS	-	INTERNOS	-
INGRESOS POR OPERACIONES AJENAS	-	EXTERNOS	-
POR CUENTA DE TERCEROS	-	EGRESOS POR OPERACIONES AJENAS	-
POR EROGACIONES RECUPERABLES	-	POR CUENTA DE TERCEROS	-
SUBSIDIOS Y APOYOS FISCALES	5,047,113	POR EROGACIONES RECUPERABLES	-
SUBSIDIOS	-	SUMA DE EGRESOS DEL AÑO	5,634,113
CORRIENTES	-	ENTEROS A LA SECRETARÍA DE PLANEACIÓN Y FINANZAS	-
DE CAPITAL	-	ORDINARIOS	-
APOYOS FISCALES	5,047,113	EXTRAORDINARIOS	-
CORRIENTES	5,047,113	DISPONIBILIDAD FINAL	-
SERVICIOS PERSONALES	3,694,288		
OTROS	1,352,825		
INVERSIÓN FÍSICA	-		
PENSIONES Y JUBILACIONES	-		
INTERESES - COMISIONES Y GASTOS DE LA DEUDA	-		
INVERSIÓN FINANCIERA	-		
AMORTIZACIÓN DE PASIVOS	-		
SUMA DE INGRESOS DEL AÑO	5,634,113		
ENDEUDAMIENTO O DESENDERUDAMIENTO NETO	-		
FINANCIAMIENTO	-		
INTERNO	-		
EXTERNO	-		
AMORTIZACIÓN DE PASIVOS	-		
INTERNO	-		
EXTERNO	-		




ANALÍTICO DE PLAZAS Y REMUNERACIONES

BIENESTAR - FIDEICOMISO PÚBLICO DENOMINADO COMISIÓN ESTATAL DE VIVIENDA PUEBLA

(PESOS)

Descripción	Análítico de Plazas				Percepciones Brutas						ISN
	Categoría	Plazas	Horas	Total A=(B+C+H)	Sueldos y Salarios B	Total C=(D+E+F+G)	Seguridad Social D	Medidas de Protección al Salario E	Fondo de Ahorro para el Retiro F	Condiciones de Trabajo, Contratos Colectivos y otras Remuneraciones G	
TOTAL		13		3,694,290	3,093,028	500,434	201,696	267,888	30,851	-	100,827
DIRECTOR GENERAL	G0403	1	-	789,281	654,868	113,460	64,902	43,565	4,992	-	20,953
SUB-DIRECTOR	G0801	2	-	716,214	605,743	91,165	49,583	37,768	3,814	-	19,305
JEFE DE DEPARTAMENTO	G0805	4	-	1,065,131	874,797	162,046	87,210	68,127	6,708	-	28,288
HONORARIOS	H0004	6	-	1,123,665	957,620	133,764	-	118,428	15,336	-	32,281

Nota: La suma de los parciales puede no coincidir con el total, debido al redondeo.



RAMO: 11 MEDIO AMBIENTE Y ORDENAMIENTO TERRITORIAL

Información Financiera Detallada | Gasto Programable



SÍNTESIS

MISIÓN

Somos una Secretaría de Gobierno del Estado de Puebla que trabajamos colaborativamente, para disminuir riesgos ambientales, mediante la implementación estratégica de políticas, proyectos y programas, apoyados por la innovación tecnológica y científica, en un marco de legalidad e inclusión social, y somos capaces de incidir en los procesos de desarrollo, para la preservación de la vida, el Medio ambiente, así como el Desarrollo Sostenible y el Ordenamiento Territorial.

CONTRIBUCIÓN AL PLAN ESTATAL DE DESARROLLO 2019 - 2024

La contaminación del aire, suelos y cuerpos de agua; la degradación y erosión del suelo; la pérdida de biodiversidad; el cambio climático; y la sobreexplotación de recursos, son resultados de actividades humanas que forman parte de nuestro modelo social y económico actual, y representan problemáticas socio-ambientales que han propiciado desequilibrios ecológicos, generando impactos negativos sobre nuestra salud, calidad de vida y seguridad alimentaria, comprometiendo en mayor medida, nuestro derecho a gozar de un medio ambiente sano. En este sentido y bajo el contexto del Plan Estatal de Desarrollo (PED) 2019-2024, la protección al Medio Ambiente, el Desarrollo Sustentable y el Ordenamiento Territorial, juegan un rol de suma importancia, por lo que han sido integrados de manera transversal con la finalidad de ser abordados en los diferentes ámbitos que conforman nuestro sistema social y que conforma este Eje prioritario de este instrumento de planeación estatal.

Eje 3. Desarrollo Económico para Todas y Todos

Por otra parte, el modelo de desarrollo económico actual está basado en el aprovechamiento y transformación de los recursos naturales para producir bienes y servicios, considerados necesarios para el alcance del bienestar; sin embargo, estas actividades se llevan a cabo sin considerar que existimos en un planeta con recursos finitos, que, gracias a los ciclos físicos y biológicos, se renuevan constantemente evitando su agotamiento. La disrupción de estos ciclos, así como la contaminación de los recursos, generan efectos negativos que impactan en la disponibilidad de los mismos.

Es necesario, lograr que las actividades económicas se encuentren basadas en patrones productivos que eviten la contaminación, así como un modelo de gestión racional de los recursos, que satisfaga las necesidades, evitando la sobreexplotación y desperdicio de recursos y así poder preservar su continuidad y disponibilidad a lo largo de las generaciones.

Por ello, los Programas Presupuestarios **E054, E055, E056 y G003**, contribuyen al eje 3, impulsando el desarrollo integral y regional, generando competitividad con un enfoque sostenible y con perspectiva de género, que permita el aprovechamiento de los recursos y la mitigación de la contaminación.

SÍNTESIS

Asimismo, se busca contribuir mediante acciones de preservación, conservación, restauración, manejo y protección del medio ambiente con la finalidad de generar un desarrollo económico donde la productividad y competitividad sean el pilar del desarrollo en las regiones urbanas y fomentar que todas las acciones ambientales eviten el mal manejo de los recursos naturales.

Programa Sectorial de Desarrollo Rural.

En el Programa Sectorial de Desarrollo Rural, la Secretaría de Medio Ambiente, Desarrollo Sustentable y Ordenamiento Territorial, a través de la temática T4 Adaptación al Cambio Climático pretende contribuir al desarrollo sustentable y sostenible del medio ambiente, realizando actividades de prevención que ayuden a mitigar los impactos negativos del cambio climático y la contaminación ambiental; además de incentivar la implementación de acciones de conservación de suelo y uso eficiente del agua. Así mismo, se considera necesario impulsar el ordenamiento territorial e implementar tecnologías, con la finalidad de promover el buen uso de los recursos naturales y preservación los servicios ecosistémicos y medios de vida del campo.

Enfoque Transversal de Cuidado Ambiental y Atención al Cambio Climático

Tiene como propósito asegurar que el Estado de Puebla, se desarrolle en un ambiente sostenible, donde encuentre un equilibrio en la interacción entre sociedad y medio natural, propiciando la conservación de espacios y la resiliencia del Estado, con acciones articuladas con otros actores de la Administración Pública Estatal.

PRINCIPALES PROGRAMAS PRESUPUESTARIOS

Con el objetivo de promover la gestión ambiental y mitigar los efectos causados por el cambio climático derivado de los asentamientos humanos y el desarrollo urbano, y con el propósito de alcanzar no sólo el desarrollo sostenible, sino también sustentable, se han diseñado los siguientes Programas Presupuestarios, cuya operación es prioritaria en la presente administración.

- **E054** Gestión del Territorio y Desarrollo Urbano. Tiene por objeto contribuir al desarrollo sustentable del territorio, a través de la gestión del entorno urbano, ordenamiento ecológico, gestión integral de riesgos, la conservación de los recursos naturales y gestión de la contaminación visual.
- **E055** Gestión Ambiental y Sustentabilidad Energética. Tiene como finalidad contribuir a mitigar los factores que afectan al cambio climático y la contaminación ambiental en el estado, mediante el manejo integral de residuos y monitoreo del medio ambiente con enfoque de sustentabilidad.

SÍNTESIS

- **E056** Protección Forestal. Tiene por objeto contribuir a la protección de la superficie arbolada mediante acciones de monitoreo, prevención y control de incendios forestales, así como de su reforestación.

- **G003** Fomento y Vigilancia de Bienestar Animal. Su objetivo es contribuir a mejorar las condiciones de vida de los animales en el Estado de Puebla, mediante la capacitación, difusión de la tenencia responsable y del bienestar animal, así como la cultura de denuncia responsable para casos de crueldad animal.

ACCIONES Y PROYECTOS A DESARROLLAR

La propuesta de Estrategia Programática correspondiente al Ramo 11 Medio Ambiente y Ordenamiento Territorial, para el ejercicio fiscal 2023, contempla ajustes considerables, que permitirán el correcto cumplimiento de las responsabilidades derivadas de las obligaciones jurídicas, establecidas en el Reglamento Interior de la Secretaría del Medio Ambiente, Desarrollo Sustentable y Ordenamiento Territorial, dando mayor claridad en las acciones a implementar y la manera en la que se dará cumplimiento a las mismas.

- **E054** Gestión del Territorio y Desarrollo Urbano. A través de este Programa Presupuestario, se dará atención al manejo y conservación de áreas naturales protegidas de jurisdicción estatal, las cuales se buscará conservar la biodiversidad por medio del monitoreo de especies, difusión y promoción de la importancia de su conservación; asimismo, permanecerán de manera activa las acciones de reforestación como medida de atención a la deforestación de ecosistemas. Por otro lado, en un marco normativo, se dará seguimiento a las acciones orientadas a lograr que los asentamientos humanos se encuentren en cumplimiento de lo estipulado en los programas de ordenamiento ecológico, territorial y desarrollo urbano existentes, así como a estrategias para atender la contaminación visual generada por espectaculares. Finalmente, en una integración de actividades, se trabajará en la conformación de planes y estrategias de reducción de riesgos de desastres.

- **E055** Gestión Ambiental y Sustentabilidad Energética. Este Programa Presupuestario, está encaminado a atender los efectos causados por el cambio climático. Continuará con acciones de prevención de emisión de contaminantes en agua, aire y suelos; mantendrá vigente el Programa de Verificación Vehicular como una acción medular para la mitigación de contaminantes en el aire emitidos por fuentes móviles. Por otro lado, en el marco de colaboración interestatal, se promoverán gestiones necesarias para dar continuidad al saneamiento del río Atoyac, buscando así el bienestar de la población. Finalmente, se fortalecerán las medidas en materia de residuos sólidos urbanos y de manejo especial, mediante la actualización del diagnóstico básico de generación de residuos del Estado, como herramienta esencial para identificar áreas de oportunidad y determinar líneas de acción para la atención de esta problemática.

- **E056** Protección Forestal. Se continuará con el monitoreo, combate y atención a incendios forestales a través de la operación del

SÍNTESIS

Centro Estatal de Manejo del Fuego, quien coordina las brigadas oficiales que realizan acciones de prevención, combate y control de los mismos. Se generará información estadística del comportamiento de estos siniestros, identificando las principales causas que los originan, la superficie afectada, así como los municipios con mayor incidencia, lo que permitirá, tomar medidas de prevención para la protección de la biodiversidad de las zonas forestales del estado. Se realizarán acciones de prevención tanto físicas como culturales, a través de pláticas dirigidas a ejidos, comunidades y municipios de Puebla, apertura y/o rehabilitación de brechas cortafuego, líneas negras, quemas controladas y se continuará reforestando áreas incendiadas en años anteriores, las cuales se encuentran distribuidas en varios municipios del estado y comunican a las brigadas.

- **G003** Fomento y Vigilancia de Bienestar Animal. Este Programa Presupuestario, fortalecerá las actividades para dar a conocer la existencia de legislación y regulación en materia de protección animal, con lo que se pretende mitigar las situaciones de maltrato animal y el abandono de los mismos, lo anterior, mediante asesorías jurídicas para realizar denuncias y elaborar manuales municipales de protección animal. Asimismo, se continuará con la atención de animales en situación de maltrato o crueldad y el fomento a la cultura de la tenencia responsable de animales, así como vigilar su bienestar.

METAS A ALCANZAR DE LOS INDICADORES ESTRATÉGICOS

El Programa Presupuestario **E054** Gestión del Territorio y Desarrollo Urbano, cuenta con el indicador estratégico denominado porcentaje de cumplimiento positivo alcanzado en materia de gestión del territorio y desarrollo urbano, el cual tiene como finalidad generar acciones en materia de gestión del suelo y sus usos, ordenamiento ecológico, desarrollo urbano e impacto ambiental, gestión integral de riesgos y conservación de recursos naturales del Estado de Puebla. Para el ejercicio fiscal 2023 se tiene como meta realizar 18 acciones para contribuir al Desarrollo Sustentable del territorio, a través de la gestión de acciones en la materia de los Municipios del Estado de Puebla, generando un informe que detalle el cumplimiento en materia de gestión del territorio y desarrollo urbano.

A través del Programa Presupuestario **E055** Gestión Ambiental y Sustentabilidad Energética, se pretende contribuir a mitigar los factores que afectan al medio ambiente, el cambio climático y la contaminación ambiental en el Estado de Puebla, por ello este programa presupuestario cuenta con el indicador porcentaje de acciones para mejorar las condiciones del medio ambiente en el estado, que tiene como meta programada 4 acciones que definen como objetivos el manejo integral de residuos, monitoreo de la contaminación a la atmósfera, de los residuos sólidos urbanos generados en el estado, de las estaciones de monitoreo de la calidad del agua, monitoreo de la calidad del aire, generando reportes de información cuantitativa y cualitativa que permitirán el análisis y la toma de decisiones en los gobiernos locales y la ciudadanía en general.

Mediante el Programa Presupuestario **E056** Protección Forestal, se pretende contribuir mediante acciones de protección y




SÍNTESIS

rehabilitación de la superficie arbolada mediante acciones de monitoreo, prevención y control de incendios forestales, así como la reforestación de áreas siniestradas, dichas acciones se medirán a través del indicador porcentaje de superficie forestal del estado, que tiene como meta el monitoreo de 1,339,810.56 hectáreas de un total de 1,674,763.20 de la superficie de áreas boscosas, que corresponde al 80.00 % del territorio del estado, y se pretende presentar en un informe anual que indique detalladamente los resultados que definen el porcentaje de la superficie forestal del estado monitoreada y vigilada.

Por medio del Programa Presupuestario **G003** Fomento y Vigilancia de Bienestar Animal, se llevarán a cabo 100 acciones encaminadas a mejorar las condiciones de vida de los animales en el Estado de Puebla, mediante la capacitación, difusión de la tenencia responsable y del bienestar animal, mismas que serán medidas a través del indicador porcentaje de acciones encaminadas a mejorar el trato a los animales en el Estado de Puebla.





SECRETARÍA DE MEDIO AMBIENTE, DESARROLLO SUSTENTABLE Y ORDENAMIENTO TERRITORIAL

Información Financiera Detallada | Gasto Programable





CLASIFICACIÓN ECONÓMICA POR CAPÍTULO Y TIPO DE GASTO
MEDIO AMBIENTE Y ORDENAMIENTO TERRITORIAL - SECRETARÍA DE MEDIO AMBIENTE, DESARROLLO
SUSTENTABLE Y ORDENAMIENTO TERRITORIAL
(PESOS)

Capítulo	Total	Gasto Corriente	Gasto de Capital
TOTAL	174,925,598	164,845,598	10,080,000
SERVICIOS PERSONALES	49,580,185	49,580,185	-
MATERIALES Y SUMINISTROS	9,337,916	9,337,916	-
SERVICIOS GENERALES	102,123,497	102,123,497	-
TRANSFERENCIAS, ASIGNACIONES, SUBSIDIOS Y OTRAS AYUDAS	3,804,000	3,804,000	-
BIENES MUEBLES, INMUEBLES E INTANGIBLES	10,080,000	-	10,080,000

CLASIFICACIÓN ADMINISTRATIVA - PROGRAMÁTICA POR TIPO Y RUBRO DE GASTO

MEDIO AMBIENTE Y ORDENAMIENTO TERRITORIAL - SECRETARÍA DE MEDIO AMBIENTE, DESARROLLO SUSTENTABLE Y ORDENAMIENTO TERRITORIAL

(PESOS)

UR	PP	Gasto Total	Gasto Corriente					Gasto Capital				Pensiones y Jubilaciones
			Suma	Servicios Personales	Gasto de Operación	Trans. Asig. Sub. y Otras Ayudas	Otros Corrientes	Suma	Inversión Pública	Trans. Asig. Sub. y Otras Ayudas	Otros Inversión	
Total		174,925,598	164,845,598	49,580,185	111,461,413	3,804,000	-	10,080,000	-	-	10,080,000	-
OFICINA DEL C. SECRETARIO		6,855,371	6,855,371	3,364,020	3,491,351	-	-	-	-	-	-	-
M001	APOYO ADMINISTRATIVO Y JURÍDICO	6,855,371	6,855,371	3,364,020	3,491,351	-	-	-	-	-	-	-
DIRECCIÓN DE PLANEACIÓN Y GEOMÁTICA		2,127,109	2,127,109	1,964,017	163,092	-	-	-	-	-	-	-
M001	APOYO ADMINISTRATIVO Y JURÍDICO	2,127,109	2,127,109	1,964,017	163,092	-	-	-	-	-	-	-
DIRECCIÓN GENERAL DE INSPECCIÓN Y VIGILANCIA		3,794,136	3,794,136	3,586,850	207,286	-	-	-	-	-	-	-
E055	GESTIÓN AMBIENTAL Y SUSTENTABILIDAD ENERGÉTICA	3,794,136	3,794,136	3,586,850	207,286	-	-	-	-	-	-	-
DIRECCIÓN GENERAL DE ASUNTOS JURÍDICOS		1,510,226	1,510,226	1,362,790	147,436	-	-	-	-	-	-	-
M001	APOYO ADMINISTRATIVO Y JURÍDICO	1,510,226	1,510,226	1,362,790	147,436	-	-	-	-	-	-	-
DIRECCIÓN GENERAL DE CONTAMINACIÓN VISUAL		12,303,689	12,303,689	3,659,336	8,644,353	-	-	-	-	-	-	-
E054	GESTIÓN DEL TERRITORIO Y DESARROLLO URBANO	6,903,689	6,903,689	3,659,336	3,244,353	-	-	-	-	-	-	-
R015	ACCIONES DE COMUNICACIÓN SOCIAL E IMAGEN INSTITUCIONAL	5,400,000	5,400,000	-	5,400,000	-	-	-	-	-	-	-
SUBSECRETARÍA DE GESTIÓN AMBIENTAL Y SUSTENTABILIDAD ENERGÉTICA		4,662,686	4,662,686	1,249,945	3,412,741	-	-	-	-	-	-	-
E055	GESTIÓN AMBIENTAL Y SUSTENTABILIDAD ENERGÉTICA	4,662,686	4,662,686	1,249,945	3,412,741	-	-	-	-	-	-	-
DIRECCIÓN DE SEGURIDAD HÍDRICA		3,139,097	3,139,097	1,866,068	1,273,029	-	-	-	-	-	-	-
E055	GESTIÓN AMBIENTAL Y SUSTENTABILIDAD ENERGÉTICA	3,139,097	3,139,097	1,866,068	1,273,029	-	-	-	-	-	-	-
DIRECCIÓN DE GESTIÓN DE CAMBIO CLIMÁTICO, CIUDADES INTELIGENTES Y TRANSICIÓN ENERGÉTICA		4,959,559	4,959,559	1,258,987	3,700,572	-	-	-	-	-	-	-
E055	GESTIÓN AMBIENTAL Y SUSTENTABILIDAD ENERGÉTICA	1,382,059	1,382,059	1,258,987	123,072	-	-	-	-	-	-	-
R015	ACCIONES DE COMUNICACIÓN SOCIAL E IMAGEN INSTITUCIONAL	3,577,500	3,577,500	-	3,577,500	-	-	-	-	-	-	-
DIRECCIÓN DE LA GESTIÓN DE LA CALIDAD DEL AIRE		21,988,210	11,908,210	2,818,418	9,085,792	4,000	-	10,080,000	-	-	10,080,000	-
E055	GESTIÓN AMBIENTAL Y SUSTENTABILIDAD ENERGÉTICA	21,988,210	11,908,210	2,818,418	9,085,792	4,000	-	10,080,000	-	-	10,080,000	-
DIRECCIÓN DE GESTIÓN DE RESIDUOS		3,324,091	3,324,091	3,148,784	175,307	-	-	-	-	-	-	-
E055	GESTIÓN AMBIENTAL Y SUSTENTABILIDAD ENERGÉTICA	3,324,091	3,324,091	3,148,784	175,307	-	-	-	-	-	-	-
SUBSECRETARÍA PARA LA GESTIÓN DEL TERRITORIO Y DESARROLLO URBANO		4,587,169	4,587,169	1,177,154	3,410,015	-	-	-	-	-	-	-
E054	GESTIÓN DEL TERRITORIO Y DESARROLLO URBANO	4,587,169	4,587,169	1,177,154	3,410,015	-	-	-	-	-	-	-
DIRECCIÓN DE GESTIÓN DE RECURSOS NATURALES Y BIODIVERSIDAD		72,899,398	72,899,398	4,652,743	68,246,655	-	-	-	-	-	-	-



CLASIFICACIÓN ADMINISTRATIVA - PROGRAMÁTICA POR TIPO Y RUBRO DE GASTO

MEDIO AMBIENTE Y ORDENAMIENTO TERRITORIAL - SECRETARÍA DE MEDIO AMBIENTE, DESARROLLO SUSTENTABLE Y ORDENAMIENTO TERRITORIAL

(PESOS)

UR	PP	Gasto Total	Gasto Corriente					Gasto Capital				Pensiones y Jubilaciones
			Suma	Servicios Personales	Gasto de Operación	Trans. Asig. Sub. y Otras Ayudas	Otros Corrientes	Suma	Inversión Pública	Trans. Asig. Sub. y Otras Ayudas	Otros Inversión	
E054	GESTIÓN DEL TERRITORIO Y DESARROLLO URBANO	48,637,424	48,637,424	4,652,743	43,984,681	-	-	-	-	-	-	-
E056	PROTECCIÓN FORESTAL	20,549,474	20,549,474	-	20,549,474	-	-	-	-	-	-	-
R015	ACCIONES DE COMUNICACIÓN SOCIAL E IMAGEN INSTITUCIONAL	3,712,500	3,712,500	-	3,712,500	-	-	-	-	-	-	-
DIRECCIÓN DE GESTIÓN DEL SUELO Y SUS USOS		4,065,904	4,065,904	3,872,807	193,097	-	-	-	-	-	-	-
E054	GESTIÓN DEL TERRITORIO Y DESARROLLO URBANO	4,065,904	4,065,904	3,872,807	193,097	-	-	-	-	-	-	-
DIRECCIÓN DE DESARROLLO URBANO E IMPACTO AMBIENTAL		3,194,000	3,194,000	3,021,723	172,277	-	-	-	-	-	-	-
E054	GESTIÓN DEL TERRITORIO Y DESARROLLO URBANO	3,194,000	3,194,000	3,021,723	172,277	-	-	-	-	-	-	-
DIRECCIÓN DE GESTIÓN DE RIESGOS		5,014,873	5,014,873	1,096,168	118,705	3,800,000	-	-	-	-	-	-
E054	GESTIÓN DEL TERRITORIO Y DESARROLLO URBANO	5,014,873	5,014,873	1,096,168	118,705	3,800,000	-	-	-	-	-	-
DIRECCIÓN DE ADMINISTRACIÓN		12,161,804	12,161,804	7,007,110	5,154,694	-	-	-	-	-	-	-
M001	APOYO ADMINISTRATIVO Y JURÍDICO	12,161,804	12,161,804	7,007,110	5,154,694	-	-	-	-	-	-	-
INSTITUTO DE BIENESTAR ANIMAL DEL ESTADO DE PUEBLA		8,338,276	8,338,276	4,473,265	3,865,011	-	-	-	-	-	-	-
G003	FOMENTO Y VIGILANCIA DE BIENESTAR ANIMAL	4,738,276	4,738,276	4,473,265	265,011	-	-	-	-	-	-	-
R015	ACCIONES DE COMUNICACIÓN SOCIAL E IMAGEN INSTITUCIONAL	3,600,000	3,600,000	-	3,600,000	-	-	-	-	-	-	-



CLASIFICACIÓN FUNCIONAL - PROGRAMÁTICA POR TIPO Y RUBRO DE GASTO

MEDIO AMBIENTE Y ORDENAMIENTO TERRITORIAL - SECRETARÍA DE MEDIO AMBIENTE, DESARROLLO SUSTENTABLE Y ORDENAMIENTO TERRITORIAL

(PESOS)

FI / FN / SF / PP / AI / UR	Gasto Total	Gasto Corriente					Gasto Capital				Pensiones y Jubilaciones
		Suma	Servicios Personales	Gasto de Operación	Trans. Asig. Sub. y Otras Ayudas	Otros Corrientes	Suma	Inversión Pública	Trans. Asig. Sub. y Otras Ayudas	Otros Inversión	
TOTAL	174,925,598	164,845,598	49,580,185	111,461,413	3,804,000	-	10,080,000	-	-	10,080,000	-
GOBIERNO	16,290,000	16,290,000	-	16,290,000	-	-	-	-	-	-	-
OTROS SERVICIOS GENERALES	16,290,000	16,290,000	-	16,290,000	-	-	-	-	-	-	-
SERVICIOS DE COMUNICACIÓN Y MEDIOS	16,290,000	16,290,000	-	16,290,000	-	-	-	-	-	-	-
R015 ACCIONES DE COMUNICACIÓN SOCIAL E IMAGEN INSTITUCIONAL	16,290,000	16,290,000	-	16,290,000	-	-	-	-	-	-	-
DIFUSIÓN PARA EL QUEHACER INSTITUCIONAL	16,290,000	16,290,000	-	16,290,000	-	-	-	-	-	-	-
DIRECCIÓN GENERAL DE CONTAMINACIÓN VISUAL	5,400,000	5,400,000	-	5,400,000	-	-	-	-	-	-	-
DIRECCIÓN DE GESTIÓN DE CAMBIO CLIMÁTICO, CIUDADES INTELIGENTES Y TRANSICIÓN ENERGÉTICA	3,577,500	3,577,500	-	3,577,500	-	-	-	-	-	-	-
DIRECCIÓN DE GESTIÓN DE RECURSOS NATURALES Y BIODIVERSIDAD	3,712,500	3,712,500	-	3,712,500	-	-	-	-	-	-	-
INSTITUTO DE BIENESTAR ANIMAL DEL ESTADO DE PUEBLA	3,600,000	3,600,000	-	3,600,000	-	-	-	-	-	-	-
DESARROLLO SOCIAL	158,635,598	148,555,598	49,580,185	95,171,413	3,804,000	-	10,080,000	-	-	10,080,000	-
PROTECCIÓN AMBIENTAL	158,635,598	148,555,598	49,580,185	95,171,413	3,804,000	-	10,080,000	-	-	10,080,000	-
PROTECCIÓN DE LA DIVERSIDAD BIOLÓGICA Y DEL PAISAJE	4,738,276	4,738,276	4,473,265	265,011	-	-	-	-	-	-	-
G003 FOMENTO Y VIGILANCIA DE BIENESTAR ANIMAL	4,738,276	4,738,276	4,473,265	265,011	-	-	-	-	-	-	-
PROTECCIÓN Y TRATO DIGNO DE ANIMALES	4,738,276	4,738,276	4,473,265	265,011	-	-	-	-	-	-	-
INSTITUTO DE BIENESTAR ANIMAL DEL ESTADO DE PUEBLA	4,738,276	4,738,276	4,473,265	265,011	-	-	-	-	-	-	-
OTROS DE PROTECCIÓN AMBIENTAL	153,897,322	143,817,322	45,106,920	94,906,402	3,804,000	-	10,080,000	-	-	10,080,000	-
E054 GESTIÓN DEL TERRITORIO Y DESARROLLO URBANO	72,403,059	72,403,059	17,479,931	51,123,128	3,800,000	-	-	-	-	-	-
APLICAR POLÍTICAS ESTATALES EN MATERIA DE ASENTAMIENTOS HUMANOS, ORDENAMIENTO TERRITORIAL Y SISTEMAS URBANOS	4,587,169	4,587,169	1,177,154	3,410,015	-	-	-	-	-	-	-
SUBSECRETARÍA PARA LA GESTIÓN DEL TERRITORIO Y DESARROLLO URBANO	4,587,169	4,587,169	1,177,154	3,410,015	-	-	-	-	-	-	-
CONSERVAR Y APROVECHAR SUSTENTABLEMENTE LOS RECURSOS NATURALES	48,637,424	48,637,424	4,652,743	43,984,681	-	-	-	-	-	-	-
DIRECCIÓN DE GESTIÓN DE RECURSOS NATURALES Y BIODIVERSIDAD	48,637,424	48,637,424	4,652,743	43,984,681	-	-	-	-	-	-	-
APLICAR DISPOSICIONES EN MATERIA DE DESARROLLO URBANO, ORDENAMIENTO TERRITORIAL Y ASENTAMIENTOS HUMANOS	7,259,904	7,259,904	6,894,530	365,374	-	-	-	-	-	-	-
DIRECCIÓN DE GESTIÓN DEL SUELO Y SUS USOS	4,065,904	4,065,904	3,872,807	193,097	-	-	-	-	-	-	-
DIRECCIÓN DE DESARROLLO URBANO E IMPACTO AMBIENTAL	3,194,000	3,194,000	3,021,723	172,277	-	-	-	-	-	-	-
ATLAS DE RIESGOS EN EL ESTADO	5,014,873	5,014,873	1,096,168	118,705	3,800,000	-	-	-	-	-	-
DIRECCIÓN DE GESTIÓN DE RIESGOS	5,014,873	5,014,873	1,096,168	118,705	3,800,000	-	-	-	-	-	-



CLASIFICACIÓN FUNCIONAL - PROGRAMÁTICA POR TIPO Y RUBRO DE GASTO

MEDIO AMBIENTE Y ORDENAMIENTO TERRITORIAL - SECRETARÍA DE MEDIO AMBIENTE, DESARROLLO SUSTENTABLE Y ORDENAMIENTO TERRITORIAL

(PESOS)

FI / FN / SF / PP / AI / UR	Gasto Total	Gasto Corriente					Gasto Capital				Pensiones y Jubilaciones
		Suma	Servicios Personales	Gasto de Operación	Trans. Asig. Sub. y Otras Ayudas	Otros Corrientes	Suma	Inversión Pública	Trans. Asig. Sub. y Otras Ayudas	Otros Inversión	
PREVENIR, REGULAR Y CONTROLAR LA CONTAMINACIÓN VISUAL	6,903,689	6,903,689	3,659,336	3,244,353	-	-	-	-	-	-	-
DIRECCIÓN GENERAL DE CONTAMINACIÓN VISUAL	6,903,689	6,903,689	3,659,336	3,244,353	-	-	-	-	-	-	-
E055 GESTIÓN AMBIENTAL Y SUSTENTABILIDAD ENERGÉTICA	38,290,279	28,210,279	13,929,052	14,277,227	4,000	-	10,080,000	-	-	10,080,000	-
PROMOVER LA APLICACIÓN DE POLÍTICAS PÚBLICAS SECTORIALES EN MATERIA DE GESTIÓN AMBIENTAL, SUSTENTABILIDAD Y DESARROLLO URBANO	4,662,686	4,662,686	1,249,945	3,412,741	-	-	-	-	-	-	-
SUBSECRETARÍA DE GESTIÓN AMBIENTAL Y SUSTENTABILIDAD ENERGÉTICA	4,662,686	4,662,686	1,249,945	3,412,741	-	-	-	-	-	-	-
ACCIONES EN MATERIA DE RECURSOS HÍDRICOS Y SANEAMIENTO	3,139,097	3,139,097	1,866,068	1,273,029	-	-	-	-	-	-	-
DIRECCIÓN DE SEGURIDAD HÍDRICA	3,139,097	3,139,097	1,866,068	1,273,029	-	-	-	-	-	-	-
ACCIONES EN MATERIA DE MITIGACIÓN Y ADAPTACIÓN AL CAMBIO CLIMÁTICO, TRANSICIÓN A CIUDADES INTELIGENTES Y SISTEMAS EFICIENTES Y SOSTENIBLES DE ENERGÍA	1,382,059	1,382,059	1,258,987	123,072	-	-	-	-	-	-	-
DIRECCIÓN DE GESTIÓN DE CAMBIO CLIMÁTICO, CIUDADES INTELIGENTES Y TRANSICIÓN ENERGÉTICA	1,382,059	1,382,059	1,258,987	123,072	-	-	-	-	-	-	-
EJECUTAR ACCIONES PARA COMBATE A LA CONTAMINACIÓN	21,988,210	11,908,210	2,818,418	9,085,792	4,000	-	10,080,000	-	-	10,080,000	-
DIRECCIÓN DE LA GESTIÓN DE LA CALIDAD DEL AIRE	21,988,210	11,908,210	2,818,418	9,085,792	4,000	-	10,080,000	-	-	10,080,000	-
NORMAR Y GESTIONAR EL MANEJO INTEGRAL DE RESIDUOS SÓLIDOS URBANOS Y DE MANEJO ESPECIAL	3,324,091	3,324,091	3,148,784	175,307	-	-	-	-	-	-	-
DIRECCIÓN DE GESTIÓN DE RESIDUOS	3,324,091	3,324,091	3,148,784	175,307	-	-	-	-	-	-	-
INSPECCIONAR Y VIGILAR EL CUMPLIMIENTO DE LA NORMATIVA	3,794,136	3,794,136	3,586,850	207,286	-	-	-	-	-	-	-
DIRECCIÓN GENERAL DE INSPECCIÓN Y VIGILANCIA	3,794,136	3,794,136	3,586,850	207,286	-	-	-	-	-	-	-
E056 PROTECCIÓN FORESTAL	20,549,474	20,549,474	-	20,549,474	-	-	-	-	-	-	-
CONSERVAR Y APROVECHAR SUSTENTABLEMENTE LOS RECURSOS NATURALES	20,549,474	20,549,474	-	20,549,474	-	-	-	-	-	-	-
DIRECCIÓN DE GESTIÓN DE RECURSOS NATURALES Y BIODIVERSIDAD	20,549,474	20,549,474	-	20,549,474	-	-	-	-	-	-	-
M001 APOYO ADMINISTRATIVO Y JURÍDICO	22,654,510	22,654,510	13,697,937	8,956,573	-	-	-	-	-	-	-
SERVICIOS DE APOYO ADMINISTRATIVO Y JURÍDICO	22,654,510	22,654,510	13,697,937	8,956,573	-	-	-	-	-	-	-
OFICINA DEL C. SECRETARIO	6,855,371	6,855,371	3,364,020	3,491,351	-	-	-	-	-	-	-
DIRECCIÓN DE PLANEACIÓN Y GEOMÁTICA	2,127,109	2,127,109	1,964,017	163,092	-	-	-	-	-	-	-
DIRECCIÓN GENERAL DE ASUNTOS JURÍDICOS	1,510,226	1,510,226	1,362,790	147,436	-	-	-	-	-	-	-
DIRECCIÓN DE ADMINISTRACIÓN	12,161,804	12,161,804	7,007,110	5,154,694	-	-	-	-	-	-	-



CLASIFICACIÓN PROGRAMÁTICA - ADMINISTRATIVA POR TIPO Y RUBRO DE GASTO

MEDIO AMBIENTE Y ORDENAMIENTO TERRITORIAL - SECRETARÍA DE MEDIO AMBIENTE, DESARROLLO SUSTENTABLE Y ORDENAMIENTO TERRITORIAL

(PESOS)

Programas Presupuestarios por Tipología	Gasto Total	Gasto Corriente					Gasto Capital				Pensiones y Jubilaciones
		Suma	Servicios Personales	Gasto de Operación	Trans. Asig. Sub. y Otras Ayudas	Otros Corrientes	Suma	Inversión Pública	Trans. Asig. Sub. y Otras Ayudas	Otros Inversión	
TOTAL	174,925,598	164,845,598	49,580,185	111,461,413	3,804,000	-	10,080,000	-	-	10,080,000	-
PROGRAMAS	174,925,598	164,845,598	49,580,185	111,461,413	3,804,000	-	10,080,000	-	-	10,080,000	-
DESEMPEÑO DE LAS FUNCIONES	152,271,088	142,191,088	35,882,248	102,504,840	3,804,000	-	10,080,000	-	-	10,080,000	-
E PRESTACIÓN DE SERVICIOS PÚBLICOS	131,242,812	121,162,812	31,408,983	85,949,829	3,804,000	-	10,080,000	-	-	10,080,000	-
E054 GESTIÓN DEL TERRITORIO Y DESARROLLO URBANO	72,403,059	72,403,059	17,479,931	51,123,128	3,800,000	-	-	-	-	-	-
1300 DIRECCIÓN GENERAL DE CONTAMINACIÓN VISUAL	6,903,689	6,903,689	3,659,336	3,244,353	-	-	-	-	-	-	-
3000 SUBSECRETARÍA PARA LA GESTIÓN DEL TERRITORIO Y DESARROLLO URBANO	4,587,169	4,587,169	1,177,154	3,410,015	-	-	-	-	-	-	-
3001 DIRECCIÓN DE GESTIÓN DE RECURSOS NATURALES Y BIODIVERSIDAD	48,637,424	48,637,424	4,652,743	43,984,681	-	-	-	-	-	-	-
3002 DIRECCIÓN DE GESTIÓN DEL SUELO Y SUS USOS	4,065,904	4,065,904	3,872,807	193,097	-	-	-	-	-	-	-
3003 DIRECCIÓN DE DESARROLLO URBANO E IMPACTO AMBIENTAL	3,194,000	3,194,000	3,021,723	172,277	-	-	-	-	-	-	-
3004 DIRECCIÓN DE GESTIÓN DE RIESGOS	5,014,873	5,014,873	1,096,168	118,705	3,800,000	-	-	-	-	-	-
E055 GESTIÓN AMBIENTAL Y SUSTENTABILIDAD ENERGÉTICA	38,290,279	28,210,279	13,929,052	14,277,227	4,000	-	10,080,000	-	-	10,080,000	-
1100 DIRECCIÓN GENERAL DE INSPECCIÓN Y VIGILANCIA	3,794,136	3,794,136	3,586,850	207,286	-	-	-	-	-	-	-
2000 SUBSECRETARÍA DE GESTIÓN AMBIENTAL Y SUSTENTABILIDAD ENERGÉTICA	4,662,686	4,662,686	1,249,945	3,412,741	-	-	-	-	-	-	-
2001 DIRECCIÓN DE SEGURIDAD HÍDRICA	3,139,097	3,139,097	1,866,068	1,273,029	-	-	-	-	-	-	-
2002 DIRECCIÓN DE GESTIÓN DE CAMBIO CLIMÁTICO, CIUDADES INTELIGENTES Y TRANSICIÓN ENERGÉTICA	1,382,059	1,382,059	1,258,987	123,072	-	-	-	-	-	-	-
2003 DIRECCIÓN DE LA GESTIÓN DE LA CALIDAD DEL AIRE	21,988,210	11,908,210	2,818,418	9,085,792	4,000	-	10,080,000	-	-	10,080,000	-
2004 DIRECCIÓN DE GESTIÓN DE RESIDUOS	3,324,091	3,324,091	3,148,784	175,307	-	-	-	-	-	-	-
E056 PROTECCIÓN FORESTAL	20,549,474	20,549,474	-	20,549,474	-	-	-	-	-	-	-
3001 DIRECCIÓN DE GESTIÓN DE RECURSOS NATURALES Y BIODIVERSIDAD	20,549,474	20,549,474	-	20,549,474	-	-	-	-	-	-	-
G REGULACIÓN Y SUPERVISIÓN	4,738,276	4,738,276	4,473,265	265,011	-	-	-	-	-	-	-
G003 FOMENTO Y VIGILANCIA DE BIENESTAR ANIMAL	4,738,276	4,738,276	4,473,265	265,011	-	-	-	-	-	-	-
A001 INSTITUTO DE BIENESTAR ANIMAL DEL ESTADO DE PUEBLA	4,738,276	4,738,276	4,473,265	265,011	-	-	-	-	-	-	-
R ESPECÍFICOS	16,290,000	16,290,000	-	16,290,000	-	-	-	-	-	-	-
R015 ACCIONES DE COMUNICACIÓN SOCIAL E IMAGEN INSTITUCIONAL	16,290,000	16,290,000	-	16,290,000	-	-	-	-	-	-	-



CLASIFICACIÓN PROGRAMÁTICA - ADMINISTRATIVA POR TIPO Y RUBRO DE GASTO

MEDIO AMBIENTE Y ORDENAMIENTO TERRITORIAL - SECRETARÍA DE MEDIO AMBIENTE, DESARROLLO SUSTENTABLE Y ORDENAMIENTO TERRITORIAL

(PESOS)

Programas Presupuestarios por Tipología	Gasto Total	Gasto Corriente					Gasto Capital				Pensiones y Jubilaciones
		Suma	Servicios Personales	Gasto de Operación	Trans. Asig. Sub. y Otras Ayudas	Otros Corrientes	Suma	Inversión Pública	Trans. Asig. Sub. y Otras Ayudas	Otros Inversión	
1300 DIRECCIÓN GENERAL DE CONTAMINACIÓN VISUAL	5,400,000	5,400,000	-	5,400,000	-	-	-	-	-	-	-
2002 DIRECCIÓN DE GESTIÓN DE CAMBIO CLIMÁTICO, CIUDADES INTELIGENTES Y TRANSICIÓN ENERGÉTICA	3,577,500	3,577,500	-	3,577,500	-	-	-	-	-	-	
3001 DIRECCIÓN DE GESTIÓN DE RECURSOS NATURALES Y BIODIVERSIDAD	3,712,500	3,712,500	-	3,712,500	-	-	-	-	-	-	
A001 INSTITUTO DE BIENESTAR ANIMAL DEL ESTADO DE PUEBLA	3,600,000	3,600,000	-	3,600,000	-	-	-	-	-	-	
ADMINISTRATIVOS Y DE APOYO	22,654,510	22,654,510	13,697,937	8,956,573	-	-	-	-	-	-	
M APOYO AL PROCESO PRESUPUESTARIO Y PARA MEJORAR LA EFICIENCIA INSTITUCIONAL	22,654,510	22,654,510	13,697,937	8,956,573	-	-	-	-	-	-	
M001 APOYO ADMINISTRATIVO Y JURÍDICO	22,654,510	22,654,510	13,697,937	8,956,573	-	-	-	-	-	-	
1000 OFICINA DEL C. SECRETARIO	6,855,371	6,855,371	3,364,020	3,491,351	-	-	-	-	-	-	
1001 DIRECCIÓN DE PLANEACIÓN Y GEOMÁTICA	2,127,109	2,127,109	1,964,017	163,092	-	-	-	-	-	-	
1200 DIRECCIÓN GENERAL DE ASUNTOS JURÍDICOS	1,510,226	1,510,226	1,362,790	147,436	-	-	-	-	-	-	
7001 DIRECCIÓN DE ADMINISTRACIÓN	12,161,804	12,161,804	7,007,110	5,154,694	-	-	-	-	-	-	




ANALÍTICO DE PLAZAS Y REMUNERACIONES

MEDIO AMBIENTE Y ORDENAMIENTO TERRITORIAL - SECRETARÍA DE MEDIO AMBIENTE, DESARROLLO SUSTENTABLE Y ORDENAMIENTO TERRITORIAL

Descripción	Analítico de Plazas				Percepciones Brutas						ISN
	Categoría	Plazas	Horas	Total A=(B+C+H)	Sueldos y Salarios B	Total C=(D+E+F+G)	Seguridad Social D	Medidas de Protección al Salario E	Fondo de Ahorro para el Retiro F	Condiciones de Trabajo, Contratos Colectivos y otras Remuneraciones G	
TOTAL		191		50,933,701	34,330,566	15,249,671	4,101,614	4,077,260	363,160	6,707,637	1,353,464
SECRETARIO	G0201	1	-	1,180,193	924,957	224,959	130,622	84,289	10,048	-	30,277
SUB-SECRETARIO	G0301	2	-	1,597,692	1,244,163	312,651	180,336	118,443	13,872	-	40,878
DIRECTOR GENERAL	G0403	4	-	2,694,784	2,169,386	455,052	259,609	175,473	19,970	-	70,346
DIRECTOR DE ÁREA	G0501	13	-	6,169,592	5,002,727	1,004,901	565,325	396,089	43,487	-	161,964
SECRETARIO PARTICULAR DEL TITULAR	G0802	1	-	491,499	401,247	77,300	43,487	30,468	3,345	-	12,951
ANALISTA ESPECIALIZADO CONSULTIVO "A"	G0509	7	-	2,771,697	2,159,416	541,101	304,406	213,279	23,416	-	71,181
SUB-DIRECTOR	G0801	2	-	793,801	681,071	91,165	49,583	37,768	3,814	-	21,565
JEFE DE DEPARTAMENTO	G0805	38	-	9,020,661	7,237,190	1,546,721	828,497	654,493	63,731	-	236,751
ANALISTA ESPECIALIZADO CONSULTIVO "C"	G0808	3	-	678,504	539,260	121,534	65,408	51,095	5,031	-	17,711
COORDINADOR CONFIANZA	G0601	11	-	1,853,282	1,448,603	356,484	184,401	157,898	14,185	-	48,195
COORDINADOR TECNICO CONFIANZA	G0602	1	-	176,317	139,410	32,297	16,764	14,244	1,290	-	4,610
OFICIAL "R"	G0020	10	-	3,365,603	1,331,764	1,946,449	339,144	353,334	26,088	1,227,883	87,389
OFICIAL "M"	G0003	4	-	1,202,051	443,472	727,185	115,303	131,649	8,869	471,364	31,395
OFICIAL "I"	G0907	5	-	1,354,002	467,812	850,551	121,072	151,926	9,313	568,241	35,639
OFICIAL "E"	G0911	11	-	2,732,888	900,082	1,760,360	228,022	298,293	17,540	1,216,504	72,446
OFICIAL "A"	G1301	30	-	7,097,427	2,429,460	4,478,319	544,284	668,522	41,868	3,223,645	189,649
HONORARIOS	H0007	14	-	2,217,708	1,804,893	351,174	69,744	249,799	31,631	-	61,641
HONORARIOS	H0031	2	-	250,477	213,340	29,933	-	26,805	3,129	-	7,204
HONORARIOS	H0074	1	-	125,278	104,209	17,654	7,116	9,617	921	-	3,415
HONORARIOS	H0093	31	-	5,160,243	4,688,105	323,881	48,492	253,776	21,613	-	148,256

Nota: La suma de los parciales puede no coincidir con el total, debido al redondeo.



RAMO: 12 DESARROLLO RURAL
Información Financiera Detallada | Gasto Programable



SÍNTESIS

MISIÓN

Impulsar el desarrollo integral del medio rural de forma ordenada, organizada y articulada, con la finalidad de incrementar la productividad del sector agrícola, ganadero y acuícola con un enfoque sustentable, considerando el desarrollo rural de la entidad.

CONTRIBUCIÓN AL PLAN ESTATAL DE DESARROLLO 2019-2024

Para dar cumplimiento al Plan Estatal de Desarrollo (PED) 2019-2024 se plantean objetivos y estrategias para detonar el crecimiento e impulsar la reactivación económica, el mercado interno y el empleo, además de promover la implementación de proyectos regionales para lograr la autosuficiencia alimentaria y el rescate del campo poblano, con equidad, respeto al medio ambiente y una mayor inclusión social.

En este contexto, los Programas Presupuestarios del Ramo 12 Desarrollo Rural se enmarcan en el Eje 2 Recuperación del Campo Poblano, encaminados a fortalecer las actividades y la participación del sector primario como parte fundamental del desarrollo del estado, impulsando las economías locales y tomando en cuenta el uso sostenible de los recursos naturales, acorde a las vocaciones productivas de cada región, con identidad, perspectiva de género e interseccionalidad.

Mediante esta sinergia se busca implementar programas, proyectos y acciones encaminados a rescatar al campo poblano a través de entornos regionales favorables para mejorar las actividades agropecuarias, acuícolas y apícolas como la tecnificación, mecanización, equipamiento, innovación y reconversión, mejoramiento genético, insumos para cultivos, así como fortalecer los canales de comercialización que propicien la integración de valor estratégico y el conocimiento en el desarrollo rural para el mejoramiento de capacidades de las principales cadenas productivas del estado, las cuales contarán con estrategias transversales en apoyo a las mujeres rurales, a los mecanismos que fortalezcan la participación de los pueblos indígenas en las actividades productivas y de los jóvenes emprendedores.

PRINCIPALES PROGRAMAS PRESUPUESTARIOS

- **E057** Modernización y Tecnificación del Campo. Está dirigido a promover y apoyar la utilización y empleo de tecnologías que incrementen la productividad del campo poblano, de las y los productores.
- **E058** Fomento Ganadero, Apícola y Acuícola. Tiene por objeto continuar con la recuperación, fortalecimiento y desarrollo de las actividades pecuarias, apícolas y acuícolas, a través de mejorar la capacidad productiva y el acceso a los mercados.

SÍNTESIS

- **E059** Impulso a la Comercialización Agrícola. Su objetivo es fortalecer canales de comercialización que propicien la integración de cadenas de valor estratégico, promoviendo el agroturismo, vinculación, promoción y exportación de los productos del campo poblano.
- **E060** Microcréditos, Financiamiento Accesible y Aseguramiento. La finalidad de este programa es impulsar la capitalización del campo, a fin de transitar hacia un desarrollo rural sostenible, mediante la educación financiera, mecanismos de acceso al financiamiento, esquemas para el aseguramiento y la reducción de riesgos.
- **E062** Conocimiento e Innovación en el Territorio. Su objetivo es fortalecer la gestión de conocimiento en el desarrollo rural para el mejoramiento de capacidades mediante la transferencia de tecnología, uso de plataformas digitales en el medio rural y mecanismos de innovación, además de la preservación de prácticas de cultivos originarios.
- **N005** Atención de Siniestros Agroclimáticos en el Campo Poblano. Tiene como propósito establecer los mecanismos a través de los cuales se fomente la protección de las y los productores agrícolas en caso de siniestros agroclimáticos.
- **S001** Desarrollo Rural, Productividad de los Pequeños Productores. Con un alto sentido de inclusión, tiene por objeto potenciar las cadenas de valor agregado a la producción primaria, el incremento de la productividad y mejorar el ingreso de los pequeños productores.
- **S003** Recuperación del Campo Poblano. Tiene como propósito desarrollar las actividades agrícolas, pecuarias, apícolas y acuícolas del sector primario, impulsando las economías locales, acorde a las vocaciones productivas de cada región.
- **S004** Impulso a las Mujeres en el Sector Rural. Tiene como finalidad otorgar apoyos a las mujeres del sector rural, para la implementación de proyectos de transformación y agregación de valor.

ACCIONES Y PROYECTOS A DESARROLLAR

La Estrategia Programática del Ramo 12 Desarrollo Rural para el ejercicio fiscal 2023 contempla nueve Programas Presupuestarios, con el objetivo de establecer políticas incluyentes y transversales en la instrumentación de los preceptos y prioridades establecidos en el PED 2019-2024 y su Programa Sectorial de Desarrollo Rural:

Por medio del Programa Presupuestario **E057** Modernización y Tecnificación del Campo, se seguirán fortaleciendo las cadenas agroalimentarias mediante apoyos orientados a la tecnificación y equipamiento productivo en beneficio de las unidades de producción.

SÍNTESIS

A través del Programa Presupuestario **E058** Fomento Ganadero, Apícola y Acuícola, se continuará con la consolidación de la producción del subsector pecuario, apícola y acuícola, mediante equipamiento y material genético en cabezas de ganado para mejorar su calidad, generando mayores posibilidades en la comercialización; así como garantizar el cumplimiento de la norma de sanidad e inocuidad de productos realizando inspecciones en centros autorizados de sacrificio, establecimientos y vehículos de transporte de productos pecuarios.

Con el Programa Presupuestario **E059** Impulso a la Comercialización Agrícola, se pretende fortalecer canales de comercialización que propicien la integración de cadenas de valor estratégico, impulsando el comercio local, regional, nacional e internacional de los productos del campo poblano, con la participación en foros, expos, ferias, congresos u otros medios propicios a la comercialización, así como la calidad de los productos y la identidad comercial.

La continuidad del Programa Presupuestario **E060** Microcréditos, Financiamiento Accesible y Aseguramiento, contribuirá con el impulso a la capitalización del campo a fin de transitar a un desarrollo rural sostenible, en el cual se promoverán los mecanismos de acceso al financiamiento en el medio rural, y esquemas para la reducción de riesgos y afectaciones climáticas, que contribuyan al incremento de la productividad y rentabilidad de las actividades agropecuarias y agroindustriales de forma sostenible.

Por medio del Programa Presupuestario **E062** Conocimiento e Innovación en el Territorio, se impulsarán mecanismos para fortalecer o mejorar el conocimiento de los productores mediante la transferencia de tecnologías, destacando y aprovechando los saberes locales de cada territorio; lo anterior, mediante un marco de estrategias y soluciones a las necesidades que tiene el campo.

Con el Programa Presupuestario **N005** Atención a Siniestros Agroclimáticos en el Campo Poblano, se continuará apoyando a las y los productores de los 217 municipios del Estado de Puebla, que hayan sido afectados por siniestros agroclimáticos en las actividades agrícolas mediante pagos directos.

A través del Programa Presupuestario **S001** Desarrollo Rural, Productividad de los Pequeños Productores, se continuará con la entrega de apoyos, así como impulsar las cadenas productivas agrícolas, pecuarias, acuícolas y apícolas para fortalecer la productividad y valor agregado a la producción primaria mejorando el ingreso de los pequeños productores, así como promover acciones que permitan a las mujeres rurales e indígenas, acceder a las condiciones de desarrollo productivo y social en sus comunidades.

Con el Programa Presupuestario **S003** Recuperación del Campo Poblano, cuyo objetivo primordial es el rescate del campo mediante la

SÍNTESIS

mejora de la producción, infraestructura y equipamiento, se impulsarán acciones para fomentar la cafecultura poblana, la reconversión productiva en cultivos de alto valor, el rescate, conservación y mejora de los maíces nativos; así como fortalecer y desarrollar las actividades pecuarias, apícolas y acuícolas; contribuir a la captación y almacenamiento de agua de lluvia, para mejora de la producción y productividad del sector agropecuario poblano.

A través del Programa Presupuestario **S004** Impulso a las Mujeres en el Sector Rural, se apoyará exclusivamente a las mujeres que vivan en zonas rurales de los 217 municipios, que se dediquen o pretendan dedicarse a actividades de transformación y/o agregación de valor de productos agropecuarios, apícolas o acuícolas, buscando apoyar al núcleo familiar mediante la obtención de ingresos adicionales.

Durante el ejercicio que antecede, se impulsaron las cadenas productivas agropecuarias a través del fortalecimiento de los sistemas productivos regionales para la seguridad alimentaria, la tecnificación y el equipamiento productivo, el acceso a los insumos productivos, así como la implementación de mecanismos de innovación y reconversión productiva. Se fortaleció la comercialización con valor agregado mediante foros y exposiciones, la exportación de productos agropecuarios y la apertura a nuevos mercados, asimismo, se otorgaron esquemas de aseguramiento de cosechas y productos ante riesgos climatológicos y garantías líquidas.

METAS A ALCANZAR DE LOS INDICADORES ESTRATÉGICOS

El Programa Sectorial de Desarrollo Rural 2019-2024, incluye indicadores específicos sustentados en Objetivos, Estrategias y Líneas de Acción, monitoreables, adecuadas y alcanzables, que contribuyen a los indicadores estratégicos previstos en el PED, mediante los nueve programas que opera la Secretaría de Desarrollo Rural.

- Variación del Valor de la Producción Agrícola: Mide el valor total de la producción agrícola en el año con referencia al valor total de la producción agrícola del año anterior.

Meta 2023: 24,644.38 millones de pesos.

Fuente: Secretaría de Agricultura y Desarrollo Rural, Servicio de Información Agroalimentaria y Pesquera (SIAP).

- Variación del Valor de la Producción Pecuaria: Mide el valor total de la producción pecuaria en el año con referencia al valor total de la producción pecuaria del año anterior.

Meta 2023: 35,510.36 millones de pesos.

Fuente: Secretaría de Agricultura y Desarrollo Rural, Servicio de Información Agroalimentaria y Pesquera (SIAP).

- Variación del Valor de la Producción Acuícola: Mide el valor de la producción acuícola en el año con referencia al valor total de la

SÍNTESIS

producción acuícola del año anterior.

Meta 2023: 356.61 millones de pesos.

Fuente: Secretaría de Agricultura y Desarrollo Rural, Servicio de Información Agroalimentaria y Pesquera (SIAP).

- Incremento de la aportación del Producto Interno Bruto (PIB) real del sector primario con respecto al PIB Estatal: Contabiliza el incremento promedio del valor real del PIB del sector primario respecto del total de la Entidad.

Meta 2023: 26,378.91 millones de pesos.

Fuente: Instituto Nacional de Estadística y Geografía (INEGI).

- Porcentaje de mujeres del sector rural atendidas: Estima la variación porcentual de las mujeres apoyadas en el año, con referencia al total de las mujeres apoyadas en el año anterior.

Meta 2023: 31.14%

Fuente: Programas del Gobierno del Estado de Puebla.





SECRETARÍA DE DESARROLLO RURAL

Información Financiera Detallada | Gasto Programable





CLASIFICACIÓN ECONÓMICA POR CAPÍTULO Y TIPO DE GASTO

DESARROLLO RURAL - SECRETARÍA DE DESARROLLO RURAL

(PESOS)

Capítulo	Total	Gasto Corriente	Gasto de Capital
TOTAL	1,460,122,197	1,411,544,698	48,577,499
SERVICIOS PERSONALES	65,456,141	65,456,141	-
MATERIALES Y SUMINISTROS	12,200,649	12,200,649	-
SERVICIOS GENERALES	39,386,207	39,386,207	-
TRANSFERENCIAS, ASIGNACIONES, SUBSIDIOS Y OTRAS AYUDAS	1,294,501,701	1,294,501,701	-
BIENES MUEBLES, INMUEBLES E INTANGIBLES	48,577,499	-	48,577,499



CLASIFICACIÓN ADMINISTRATIVA - PROGRAMÁTICA POR TIPO Y RUBRO DE GASTO

DESARROLLO RURAL - SECRETARÍA DE DESARROLLO RURAL

(PESOS)

UR	PP	Gasto Total	Gasto Corriente					Gasto Capital				Pensiones y Jubilaciones
			Suma	Servicios Personales	Gasto de Operación	Trans. Asig. Sub. y Otras Ayudas	Otros Corrientes	Suma	Inversión Pública	Trans. Asig. Sub. y Otras Ayudas	Otros Inversión	
Total		1,460,122,197	1,411,544,698	65,456,141	51,586,856	1,294,501,701	-	48,577,499	-	-	48,577,499	-
OFICINA DEL C. SECRETARIO		18,660,385	18,660,385	14,927,311	3,553,074	180,000	-	-	-	-	-	-
E057	MODERNIZACIÓN Y TECNIFICACIÓN DEL CAMPO	18,660,385	18,660,385	14,927,311	3,553,074	180,000	-	-	-	-	-	-
DIRECCIÓN JURÍDICA		2,895,577	2,895,577	2,506,444	389,133	-	-	-	-	-	-	-
M001	APOYO ADMINISTRATIVO Y JURÍDICO	2,895,577	2,895,577	2,506,444	389,133	-	-	-	-	-	-	-
SUBSECRETARÍA DE PRODUCCIÓN Y PRODUCTIVIDAD PRIMARIA		860,236,126	860,236,126	1,104,556	6,970,720	852,160,850	-	-	-	-	-	-
E057	MODERNIZACIÓN Y TECNIFICACIÓN DEL CAMPO	8,075,276	8,075,276	1,104,556	6,970,720	-	-	-	-	-	-	-
S001	DESARROLLO RURAL, PRODUCTIVIDAD DE LOS PEQUEÑOS PRODUCTORES	425,000,000	425,000,000	-	-	425,000,000	-	-	-	-	-	-
S003	RECUPERACIÓN DEL CAMPO POBLANO	392,160,850	392,160,850	-	-	392,160,850	-	-	-	-	-	-
S004	IMPULSO A LAS MUJERES EN EL SECTOR RURAL	35,000,000	35,000,000	-	-	35,000,000	-	-	-	-	-	-
DIRECCIÓN DE AGRICULTURA		3,504,947	3,504,947	2,730,873	774,074	-	-	-	-	-	-	-
E057	MODERNIZACIÓN Y TECNIFICACIÓN DEL CAMPO	3,504,947	3,504,947	2,730,873	774,074	-	-	-	-	-	-	-
DIRECCIÓN PECUARIA		2,812,705	2,812,705	2,090,938	721,767	-	-	-	-	-	-	-
E058	FOMENTO GANADERO, APÍCOLA Y ACUÍCOLA	2,812,705	2,812,705	2,090,938	721,767	-	-	-	-	-	-	-
DIRECCIÓN DE MANEJO DE SUELO Y AGUA		2,026,370	2,026,370	1,247,328	779,042	-	-	-	-	-	-	-
E057	MODERNIZACIÓN Y TECNIFICACIÓN DEL CAMPO	2,026,370	2,026,370	1,247,328	779,042	-	-	-	-	-	-	-
DIRECCIÓN DE SANIDAD E INOCUIDAD PECUARIA		47,420,112	1,741,813	907,679	834,134	-	-	45,678,299	-	-	45,678,299	-
E058	FOMENTO GANADERO, APÍCOLA Y ACUÍCOLA	47,420,112	1,741,813	907,679	834,134	-	-	45,678,299	-	-	45,678,299	-
SUBSECRETARÍA DE DESARROLLO RURAL		436,660,045	436,660,045	1,486,397	23,012,797	412,160,851	-	-	-	-	-	-
E059	IMPULSO A LA COMERCIALIZACIÓN AGRÍCOLA	6,024,601	6,024,601	1,486,397	4,538,204	-	-	-	-	-	-	-
R015	ACCIONES DE COMUNICACIÓN SOCIAL E IMAGEN INSTITUCIONAL	18,474,593	18,474,593	-	18,474,593	-	-	-	-	-	-	-
S001	DESARROLLO RURAL, PRODUCTIVIDAD DE LOS PEQUEÑOS PRODUCTORES	120,000,000	120,000,000	-	-	120,000,000	-	-	-	-	-	-
S003	RECUPERACIÓN DEL CAMPO POBLANO	292,160,851	292,160,851	-	-	292,160,851	-	-	-	-	-	-
DIRECCIÓN GENERAL DE SERVICIOS Y APOYOS TÉCNICOS		3,257,526	3,257,526	1,009,364	2,248,162	-	-	-	-	-	-	-
E059	IMPULSO A LA COMERCIALIZACIÓN AGRÍCOLA	1,036,765	1,036,765	1,009,364	27,401	-	-	-	-	-	-	-
E060	MICROCRÉDITOS, FINANCIAMIENTO ACCESIBLE Y ASEGURAMIENTO	2,220,761	2,220,761	-	2,220,761	-	-	-	-	-	-	-

CLASIFICACIÓN ADMINISTRATIVA - PROGRAMÁTICA POR TIPO Y RUBRO DE GASTO

DESARROLLO RURAL - SECRETARÍA DE DESARROLLO RURAL

(PESOS)

UR	PP	Gasto Total	Gasto Corriente					Gasto Capital				Pensiones y Jubilaciones
			Suma	Servicios Personales	Gasto de Operación	Trans. Asig. Sub. y Otras Ayudas	Otros Corrientes	Suma	Inversión Pública	Trans. Asig. Sub. y Otras Ayudas	Otros Inversión	
DIRECCIÓN DE DESARROLLO DE CAPACIDADES Y ASEGURAMIENTO		33,729,874	33,729,874	2,961,446	768,428	30,000,000	-	-	-	-	-	-
E060	MICROCRÉDITOS, FINANCIAMIENTO ACCESIBLE Y ASEGURAMIENTO	3,729,874	3,729,874	2,961,446	768,428	-	-	-	-	-	-	-
N005	ATENCIÓN A SINIESTROS AGROCLIMÁTICOS EN EL CAMPO POBLANO	30,000,000	30,000,000	-	-	30,000,000	-	-	-	-	-	-
DIRECCIÓN DE FINANCIAMIENTO A LOS AGRONEGOCIOS		2,034,151	2,034,151	1,359,150	675,001	-	-	-	-	-	-	-
E060	MICROCRÉDITOS, FINANCIAMIENTO ACCESIBLE Y ASEGURAMIENTO	2,034,151	2,034,151	1,359,150	675,001	-	-	-	-	-	-	-
DIRECCIÓN DE VINCULACIÓN A LOS MERCADOS		3,248,723	3,248,723	1,173,044	2,075,679	-	-	-	-	-	-	-
E059	IMPULSO A LA COMERCIALIZACIÓN AGRÍCOLA	3,248,723	3,248,723	1,173,044	2,075,679	-	-	-	-	-	-	-
DIRECCIÓN DE DESARROLLO RURAL Y PARTICIPACIÓN		15,890,795	15,890,795	14,384,486	1,506,309	-	-	-	-	-	-	-
E059	IMPULSO A LA COMERCIALIZACIÓN AGRÍCOLA	15,890,795	15,890,795	14,384,486	1,506,309	-	-	-	-	-	-	-
DIRECCIÓN GENERAL DE INNOVACIÓN Y COMPETITIVIDAD		2,362,919	2,362,919	1,368,082	994,837	-	-	-	-	-	-	-
E062	CONOCIMIENTO E INNOVACIÓN EN EL TERRITORIO	2,362,919	2,362,919	1,368,082	994,837	-	-	-	-	-	-	-
DIRECCIÓN DE PLANEACIÓN, EVALUACIÓN Y ESTRATEGIA		1,809,953	1,809,953	1,129,436	680,517	-	-	-	-	-	-	-
E062	CONOCIMIENTO E INNOVACIÓN EN EL TERRITORIO	1,809,953	1,809,953	1,129,436	680,517	-	-	-	-	-	-	-
DIRECCIÓN DE INNOVACIÓN Y SUSTENTABILIDAD		2,183,280	2,183,280	1,361,503	821,777	-	-	-	-	-	-	-
E062	CONOCIMIENTO E INNOVACIÓN EN EL TERRITORIO	2,183,280	2,183,280	1,361,503	821,777	-	-	-	-	-	-	-
DIRECCIÓN DE TECNOLOGÍAS DE LA INFORMACIÓN		2,020,840	2,020,840	1,413,467	607,373	-	-	-	-	-	-	-
E062	CONOCIMIENTO E INNOVACIÓN EN EL TERRITORIO	2,020,840	2,020,840	1,413,467	607,373	-	-	-	-	-	-	-
DIRECCIÓN ADMINISTRATIVA		19,367,869	16,468,669	12,294,637	4,174,032	-	-	2,899,200	-	-	2,899,200	-
M001	APOYO ADMINISTRATIVO Y JURÍDICO	19,367,869	16,468,669	12,294,637	4,174,032	-	-	2,899,200	-	-	2,899,200	-



CLASIFICACIÓN FUNCIONAL - PROGRAMÁTICA POR TIPO Y RUBRO DE GASTO

DESARROLLO RURAL - SECRETARÍA DE DESARROLLO RURAL

(PESOS)

FI / FN / SF / PP / AI / UR	Gasto Total	Gasto Corriente					Gasto Capital				Pensiones y Jubilaciones
		Suma	Servicios Personales	Gasto de Operación	Trans. Asig. Sub. y Otras Ayudas	Otros Corrientes	Suma	Inversión Pública	Trans. Asig. Sub. y Otras Ayudas	Otros Inversión	
TOTAL	1,460,122,197	1,411,544,698	65,456,141	51,586,856	1,294,501,701	-	48,577,499	-	-	48,577,499	-
GOBIERNO	18,474,593	18,474,593	-	18,474,593	-	-	-	-	-	-	-
OTROS SERVICIOS GENERALES	18,474,593	18,474,593	-	18,474,593	-	-	-	-	-	-	-
SERVICIOS DE COMUNICACIÓN Y MEDIOS	18,474,593	18,474,593	-	18,474,593	-	-	-	-	-	-	-
R015 ACCIONES DE COMUNICACIÓN SOCIAL E IMAGEN INSTITUCIONAL	18,474,593	18,474,593	-	18,474,593	-	-	-	-	-	-	-
DIFUSIÓN PARA EL QUEHACER INSTITUCIONAL	18,474,593	18,474,593	-	18,474,593	-	-	-	-	-	-	-
SUBSECRETARÍA DE DESARROLLO RURAL	18,474,593	18,474,593	-	18,474,593	-	-	-	-	-	-	-
DESARROLLO ECONÓMICO	1,441,647,604	1,393,070,105	65,456,141	33,112,263	1,294,501,701	-	48,577,499	-	-	48,577,499	-
AGROPECUARIA, SILVICULTURA, PESCA Y CAZA	1,441,647,604	1,393,070,105	65,456,141	33,112,263	1,294,501,701	-	48,577,499	-	-	48,577,499	-
AGROPECUARIA	1,402,820,444	1,354,242,945	58,878,853	30,862,391	1,264,501,701	-	48,577,499	-	-	48,577,499	-
E057 MODERNIZACIÓN Y TECNIFICACIÓN DEL CAMPO	30,240,608	30,240,608	18,762,740	11,297,868	180,000	-	-	-	-	-	-
DISEÑAR Y DIRIGIR LAS POLÍTICAS PÚBLICAS DE DESARROLLO RURAL Y LAS ESTRATEGIAS PARA SU IMPLEMENTACIÓN	18,660,385	18,660,385	14,927,311	3,553,074	180,000	-	-	-	-	-	-
OFICINA DEL C. SECRETARIO	18,660,385	18,660,385	14,927,311	3,553,074	180,000	-	-	-	-	-	-
COORDINAR Y DIRIGIR LAS POLÍTICAS Y LOS PROGRAMAS AGRÍCOLAS, PECUARIOS Y ACUÍCOLAS EN EL ESTADO	8,075,276	8,075,276	1,104,556	6,970,720	-	-	-	-	-	-	-
SUBSECRETARÍA DE PRODUCCIÓN Y PRODUCTIVIDAD PRIMARIA	8,075,276	8,075,276	1,104,556	6,970,720	-	-	-	-	-	-	-
IMPULSO A LA RECONVERSIÓN PRODUCTIVA DEL SECTOR AGRÍCOLA, PECUARIO Y ACUÍCOLA	3,504,947	3,504,947	2,730,873	774,074	-	-	-	-	-	-	-
DIRECCIÓN DE AGRICULTURA	3,504,947	3,504,947	2,730,873	774,074	-	-	-	-	-	-	-
E058 FOMENTO GANADERO, APÍCOLA Y ACUÍCOLA	50,232,817	4,554,518	2,998,617	1,555,901	-	-	45,678,299	-	-	45,678,299	-
IMPULSO A LA RECONVERSIÓN PRODUCTIVA DEL SECTOR AGRÍCOLA, PECUARIO Y ACUÍCOLA	2,812,705	2,812,705	2,090,938	721,767	-	-	-	-	-	-	-
DIRECCIÓN PECUARIA	2,812,705	2,812,705	2,090,938	721,767	-	-	-	-	-	-	-
IMPLEMENTAR ESTRATEGIAS DE SANIDAD E INOCUIDAD PECUARIA Y ACUÍCOLA DEL ESTADO	47,420,112	1,741,813	907,679	834,134	-	-	45,678,299	-	-	45,678,299	-
DIRECCIÓN DE SANIDAD E INOCUIDAD PECUARIA	47,420,112	1,741,813	907,679	834,134	-	-	45,678,299	-	-	45,678,299	-
E059 IMPULSO A LA COMERCIALIZACIÓN AGRÍCOLA	25,164,119	25,164,119	17,043,927	8,120,192	-	-	-	-	-	-	-
IMPULSO ECONÓMICO DEL SECTOR RURAL	6,024,601	6,024,601	1,486,397	4,538,204	-	-	-	-	-	-	-
SUBSECRETARÍA DE DESARROLLO RURAL	6,024,601	6,024,601	1,486,397	4,538,204	-	-	-	-	-	-	-
FAVORECER LA PRODUCCIÓN Y COMERCIALIZACIÓN DE PRODUCTOS AGROPECUARIOS	19,139,518	19,139,518	15,557,530	3,581,988	-	-	-	-	-	-	-
DIRECCIÓN DE VINCULACIÓN A LOS MERCADOS	3,248,723	3,248,723	1,173,044	2,075,679	-	-	-	-	-	-	-
DIRECCIÓN DE DESARROLLO RURAL Y PARTICIPACIÓN	15,890,795	15,890,795	14,384,486	1,506,309	-	-	-	-	-	-	-
E060 MICROCRÉDITOS, FINANCIAMIENTO ACCESIBLE Y ASEGURAMIENTO	2,220,761	2,220,761	-	2,220,761	-	-	-	-	-	-	-



CLASIFICACIÓN FUNCIONAL - PROGRAMÁTICA POR TIPO Y RUBRO DE GASTO

DESARROLLO RURAL - SECRETARÍA DE DESARROLLO RURAL

(PESOS)

FI / FN / SF / PP / AI / UR	Gasto Total	Gasto Corriente					Gasto Capital				Pensiones y Jubilaciones
		Suma	Servicios Personales	Gasto de Operación	Trans. Asig. Sub. y Otras Ayudas	Otros Corrientes	Suma	Inversión Pública	Trans. Asig. Sub. y Otras Ayudas	Otros Inversión	
DISEÑAR Y DIRIGIR LAS POLÍTICAS PÚBLICAS DE DESARROLLO RURAL Y LAS ESTRATEGIAS PARA SU IMPLEMENTACIÓN	2,220,761	2,220,761	-	2,220,761	-	-	-	-	-	-	-
DIRECCIÓN GENERAL DE SERVICIOS Y APOYOS TÉCNICOS	2,220,761	2,220,761	-	2,220,761	-	-	-	-	-	-	-
E062 CONOCIMIENTO E INNOVACIÓN EN EL TERRITORIO	8,376,992	8,376,992	5,272,488	3,104,504	-	-	-	-	-	-	-
EVALUACIÓN DE POLÍTICAS Y PROGRAMAS DEL SECTOR RURAL	6,014,073	6,014,073	3,904,406	2,109,667	-	-	-	-	-	-	-
DIRECCIÓN DE PLANEACIÓN, EVALUACIÓN Y ESTRATEGIA	1,809,953	1,809,953	1,129,436	680,517	-	-	-	-	-	-	-
DIRECCIÓN DE INNOVACIÓN Y SUSTENTABILIDAD	2,183,280	2,183,280	1,361,503	821,777	-	-	-	-	-	-	-
DIRECCIÓN DE TECNOLOGÍAS DE LA INFORMACIÓN	2,020,840	2,020,840	1,413,467	607,373	-	-	-	-	-	-	-
PROPORCIONAR SERVICIOS DE ASESORÍA, CAPACITACIÓN Y ASISTENCIA TÉCNICA	2,362,919	2,362,919	1,368,082	994,837	-	-	-	-	-	-	-
DIRECCIÓN GENERAL DE INNOVACIÓN Y COMPETITIVIDAD	2,362,919	2,362,919	1,368,082	994,837	-	-	-	-	-	-	-
M001 APOYO ADMINISTRATIVO Y JURÍDICO	22,263,446	19,364,246	14,801,081	4,563,165	-	-	2,899,200	-	-	2,899,200	-
SERVICIOS DE APOYO ADMINISTRATIVO Y JURÍDICO	22,263,446	19,364,246	14,801,081	4,563,165	-	-	2,899,200	-	-	2,899,200	-
DIRECCIÓN JURÍDICA	2,895,577	2,895,577	2,506,444	389,133	-	-	-	-	-	-	-
DIRECCIÓN ADMINISTRATIVA	19,367,869	16,468,669	12,294,637	4,174,032	-	-	2,899,200	-	-	2,899,200	-
S001 DESARROLLO RURAL, PRODUCTIVIDAD DE LOS PEQUEÑOS PRODUCTORES	545,000,000	545,000,000	-	-	545,000,000	-	-	-	-	-	-
DISEÑAR Y DIRIGIR LAS POLÍTICAS PÚBLICAS DE DESARROLLO RURAL Y LAS ESTRATEGIAS PARA SU IMPLEMENTACIÓN	545,000,000	545,000,000	-	-	545,000,000	-	-	-	-	-	-
SUBSECRETARÍA DE PRODUCCIÓN Y PRODUCTIVIDAD PRIMARIA	425,000,000	425,000,000	-	-	425,000,000	-	-	-	-	-	-
SUBSECRETARÍA DE DESARROLLO RURAL	120,000,000	120,000,000	-	-	120,000,000	-	-	-	-	-	-
S003 RECUPERACIÓN DEL CAMPO POBLANO	684,321,701	684,321,701	-	-	684,321,701	-	-	-	-	-	-
IMPULSO ECONÓMICO DEL SECTOR RURAL	292,160,851	292,160,851	-	-	292,160,851	-	-	-	-	-	-
SUBSECRETARÍA DE DESARROLLO RURAL	292,160,851	292,160,851	-	-	292,160,851	-	-	-	-	-	-
COORDINAR Y DIRIGIR LAS POLÍTICAS Y LOS PROGRAMAS AGRÍCOLAS, PECUARIOS Y ACUÍCOLAS EN EL ESTADO	392,160,850	392,160,850	-	-	392,160,850	-	-	-	-	-	-
SUBSECRETARÍA DE PRODUCCIÓN Y PRODUCTIVIDAD PRIMARIA	392,160,850	392,160,850	-	-	392,160,850	-	-	-	-	-	-
S004 IMPULSO A LAS MUJERES EN EL SECTOR RURAL	35,000,000	35,000,000	-	-	35,000,000	-	-	-	-	-	-
ATENCIÓN AL DESARROLLO DE LAS MUJERES EN EL SECTOR RURAL	35,000,000	35,000,000	-	-	35,000,000	-	-	-	-	-	-
SUBSECRETARÍA DE PRODUCCIÓN Y PRODUCTIVIDAD PRIMARIA	35,000,000	35,000,000	-	-	35,000,000	-	-	-	-	-	-
AGROINDUSTRIAL	1,036,765	1,036,765	1,009,364	27,401	-	-	-	-	-	-	-
E059 IMPULSO A LA COMERCIALIZACIÓN AGRÍCOLA	1,036,765	1,036,765	1,009,364	27,401	-	-	-	-	-	-	-



CLASIFICACIÓN FUNCIONAL - PROGRAMÁTICA POR TIPO Y RUBRO DE GASTO

DESARROLLO RURAL - SECRETARÍA DE DESARROLLO RURAL

(PESOS)

FI / FN / SF / PP / AI / UR	Gasto Total	Gasto Corriente					Gasto Capital				Pensiones y Jubilaciones
		Suma	Servicios Personales	Gasto de Operación	Trans. Asig. Sub. y Otras Ayudas	Otros Corrientes	Suma	Inversión Pública	Trans. Asig. Sub. y Otras Ayudas	Otros Inversión	
DESARROLLO DE LA INFRAESTRUCTURA INDUSTRIAL Y COMERCIAL	1,036,765	1,036,765	1,009,364	27,401	-	-	-	-	-	-	-
DIRECCIÓN GENERAL DE SERVICIOS Y APOYOS TÉCNICOS	1,036,765	1,036,765	1,009,364	27,401	-	-	-	-	-	-	-
HIDROGRÁFICA	2,026,370	2,026,370	1,247,328	779,042	-	-	-	-	-	-	-
E057 MODERNIZACIÓN Y TECNIFICACIÓN DEL CAMPO	2,026,370	2,026,370	1,247,328	779,042	-	-	-	-	-	-	-
BRINDAR ASISTENCIA TÉCNICA, CAPACITACIÓN Y MANEJO DE SUELO Y AGUA EN EL SECTOR SILVÍCOLA	2,026,370	2,026,370	1,247,328	779,042	-	-	-	-	-	-	-
DIRECCIÓN DE MANEJO DE SUELO Y AGUA	2,026,370	2,026,370	1,247,328	779,042	-	-	-	-	-	-	-
APOYO FINANCIERO A LA BANCA Y SEGURO AGROPECUARIO	35,764,025	35,764,025	4,320,596	1,443,429	30,000,000	-	-	-	-	-	-
E060 MICROCRÉDITOS, FINANCIAMIENTO ACCESIBLE Y ASEGURAMIENTO	5,764,025	5,764,025	4,320,596	1,443,429	-	-	-	-	-	-	-
ASEGURAMIENTO EN EL SECTOR AGROPECUARIO, ACUÍCOLA Y SILVÍCOLA	3,729,874	3,729,874	2,961,446	768,428	-	-	-	-	-	-	-
DIRECCIÓN DE DESARROLLO DE CAPACIDADES Y ASEGURAMIENTO	3,729,874	3,729,874	2,961,446	768,428	-	-	-	-	-	-	-
IMPLEMENTAR LOS MECANISMOS DE FINANCIAMIENTO PARA EL DESARROLLO RURAL	2,034,151	2,034,151	1,359,150	675,001	-	-	-	-	-	-	-
DIRECCIÓN DE FINANCIAMIENTO A LOS AGRONEGOCIOS	2,034,151	2,034,151	1,359,150	675,001	-	-	-	-	-	-	-
N005 ATENCIÓN A SINIESTROS AGROCLIMÁTICOS EN EL CAMPO POBLANO	30,000,000	30,000,000	-	-	30,000,000	-	-	-	-	-	-
ASEGURAMIENTO EN EL SECTOR AGROPECUARIO, ACUÍCOLA Y SILVÍCOLA	30,000,000	30,000,000	-	-	30,000,000	-	-	-	-	-	-
DIRECCIÓN DE DESARROLLO DE CAPACIDADES Y ASEGURAMIENTO	30,000,000	30,000,000	-	-	30,000,000	-	-	-	-	-	-



CLASIFICACIÓN PROGRAMÁTICA - ADMINISTRATIVA POR TIPO Y RUBRO DE GASTO

DESARROLLO RURAL - SECRETARÍA DE DESARROLLO RURAL

(PESOS)

Programas Presupuestarios por Tipología	Gasto Total	Gasto Corriente					Gasto Capital				Pensiones y Jubilaciones
		Suma	Servicios Personales	Gasto de Operación	Trans. Asig. Sub. y Otras Ayudas	Otros Corrientes	Suma	Inversión Pública	Trans. Asig. Sub. y Otras Ayudas	Otros Inversión	
TOTAL	1,460,122,197	1,411,544,698	65,456,141	51,586,856	1,294,501,701	-	48,577,499	-	-	48,577,499	-
PROGRAMAS	1,460,122,197	1,411,544,698	65,456,141	51,586,856	1,294,501,701	-	48,577,499	-	-	48,577,499	-
SUBSIDIOS: SECTOR SOCIAL Y PRIVADO O ENTIDADES FEDERATIVAS Y MUNICIPIOS	1,264,321,701	1,264,321,701	-	-	1,264,321,701	-	-	-	-	-	-
S SUJETOS A REGLAS DE OPERACIÓN	1,264,321,701	1,264,321,701	-	-	1,264,321,701	-	-	-	-	-	-
S001 DESARROLLO RURAL, PRODUCTIVIDAD DE LOS PEQUEÑOS PRODUCTORES	545,000,000	545,000,000	-	-	545,000,000	-	-	-	-	-	-
2000 SUBSECRETARÍA DE PRODUCCIÓN Y PRODUCTIVIDAD PRIMARIA	425,000,000	425,000,000	-	-	425,000,000	-	-	-	-	-	-
3000 SUBSECRETARÍA DE DESARROLLO RURAL	120,000,000	120,000,000	-	-	120,000,000	-	-	-	-	-	-
S003 RECUPERACIÓN DEL CAMPO POBLANO	684,321,701	684,321,701	-	-	684,321,701	-	-	-	-	-	-
2000 SUBSECRETARÍA DE PRODUCCIÓN Y PRODUCTIVIDAD PRIMARIA	392,160,850	392,160,850	-	-	392,160,850	-	-	-	-	-	-
3000 SUBSECRETARÍA DE DESARROLLO RURAL	292,160,851	292,160,851	-	-	292,160,851	-	-	-	-	-	-
S004 IMPULSO A LAS MUJERES EN EL SECTOR RURAL	35,000,000	35,000,000	-	-	35,000,000	-	-	-	-	-	-
2000 SUBSECRETARÍA DE PRODUCCIÓN Y PRODUCTIVIDAD PRIMARIA	35,000,000	35,000,000	-	-	35,000,000	-	-	-	-	-	-
DESEMPEÑO DE LAS FUNCIONES	143,537,050	97,858,751	50,655,060	47,023,691	180,000	-	45,678,299	-	-	45,678,299	-
E PRESTACIÓN DE SERVICIOS PÚBLICOS	125,062,457	79,384,158	50,655,060	28,549,098	180,000	-	45,678,299	-	-	45,678,299	-
E057 MODERNIZACIÓN Y TECNIFICACIÓN DEL CAMPO	32,266,978	32,266,978	20,010,068	12,076,910	180,000	-	-	-	-	-	-
1000 OFICINA DEL C. SECRETARIO	18,660,385	18,660,385	14,927,311	3,553,074	180,000	-	-	-	-	-	-
2000 SUBSECRETARÍA DE PRODUCCIÓN Y PRODUCTIVIDAD PRIMARIA	8,075,276	8,075,276	1,104,556	6,970,720	-	-	-	-	-	-	-
2001 DIRECCIÓN DE AGRICULTURA	3,504,947	3,504,947	2,730,873	774,074	-	-	-	-	-	-	-
2003 DIRECCIÓN DE MANEJO DE SUELO Y AGUA	2,026,370	2,026,370	1,247,328	779,042	-	-	-	-	-	-	-
E058 FOMENTO GANADERO, APÍCOLA Y ACUÍCOLA	50,232,817	4,554,518	2,998,617	1,555,901	-	-	45,678,299	-	-	45,678,299	-
2002 DIRECCIÓN PECUARIA	2,812,705	2,812,705	2,090,938	721,767	-	-	-	-	-	-	-
2004 DIRECCIÓN DE SANIDAD E INOCUIDAD PECUARIA	47,420,112	1,741,813	907,679	834,134	-	-	45,678,299	-	-	45,678,299	-
E059 IMPULSO A LA COMERCIALIZACIÓN AGRÍCOLA	26,200,884	26,200,884	18,053,291	8,147,593	-	-	-	-	-	-	-
3000 SUBSECRETARÍA DE DESARROLLO RURAL	6,024,601	6,024,601	1,486,397	4,538,204	-	-	-	-	-	-	-
3100 DIRECCIÓN GENERAL DE SERVICIOS Y APOYOS TÉCNICOS	1,036,765	1,036,765	1,009,364	27,401	-	-	-	-	-	-	-
3103 DIRECCIÓN DE VINCULACIÓN A LOS MERCADOS	3,248,723	3,248,723	1,173,044	2,075,679	-	-	-	-	-	-	-
3104 DIRECCIÓN DE DESARROLLO RURAL Y PARTICIPACIÓN	15,890,795	15,890,795	14,384,486	1,506,309	-	-	-	-	-	-	-



CLASIFICACIÓN PROGRAMÁTICA - ADMINISTRATIVA POR TIPO Y RUBRO DE GASTO

DESARROLLO RURAL - SECRETARÍA DE DESARROLLO RURAL

(PESOS)

Programas Presupuestarios por Tipología	Gasto Total	Gasto Corriente					Gasto Capital				Pensiones y Jubilaciones
		Suma	Servicios Personales	Gasto de Operación	Trans. Asig. Sub. y Otras Ayudas	Otros Corrientes	Suma	Inversión Pública	Trans. Asig. Sub. y Otras Ayudas	Otros Inversión	
E060 MICROCRÉDITOS, FINANCIAMIENTO ACCESIBLE Y ASEGURAMIENTO	7,984,786	7,984,786	4,320,596	3,664,190	-	-	-	-	-	-	-
3100 DIRECCIÓN GENERAL DE SERVICIOS Y APOYOS TÉCNICOS	2,220,761	2,220,761	-	2,220,761	-	-	-	-	-	-	-
3101 DIRECCIÓN DE DESARROLLO DE CAPACIDADES Y ASEGURAMIENTO	3,729,874	3,729,874	2,961,446	768,428	-	-	-	-	-	-	-
3102 DIRECCIÓN DE FINANCIAMIENTO A LOS AGRONEGOCIOS	2,034,151	2,034,151	1,359,150	675,001	-	-	-	-	-	-	-
E062 CONOCIMIENTO E INNOVACIÓN EN EL TERRITORIO	8,376,992	8,376,992	5,272,488	3,104,504	-	-	-	-	-	-	-
3200 DIRECCIÓN GENERAL DE INNOVACIÓN Y COMPETITIVIDAD	2,362,919	2,362,919	1,368,082	994,837	-	-	-	-	-	-	-
3201 DIRECCIÓN DE PLANEACIÓN, EVALUACIÓN Y ESTRATEGIA	1,809,953	1,809,953	1,129,436	680,517	-	-	-	-	-	-	-
3202 DIRECCIÓN DE INNOVACIÓN Y SUSTENTABILIDAD	2,183,280	2,183,280	1,361,503	821,777	-	-	-	-	-	-	-
3203 DIRECCIÓN DE TECNOLOGÍAS DE LA INFORMACIÓN	2,020,840	2,020,840	1,413,467	607,373	-	-	-	-	-	-	-
R ESPECÍFICOS	18,474,593	18,474,593	-	18,474,593	-	-	-	-	-	-	-
R015 ACCIONES DE COMUNICACIÓN SOCIAL E IMAGEN INSTITUCIONAL	18,474,593	18,474,593	-	18,474,593	-	-	-	-	-	-	-
3000 SUBSECRETARÍA DE DESARROLLO RURAL	18,474,593	18,474,593	-	18,474,593	-	-	-	-	-	-	-
ADMINISTRATIVOS Y DE APOYO	22,263,446	19,364,246	14,801,081	4,563,165	-	-	2,899,200	-	-	2,899,200	-
M APOYO AL PROCESO PRESUPUESTARIO Y PARA MEJORAR LA EFICIENCIA INSTITUCIONAL	22,263,446	19,364,246	14,801,081	4,563,165	-	-	2,899,200	-	-	2,899,200	-
M001 APOYO ADMINISTRATIVO Y JURÍDICO	22,263,446	19,364,246	14,801,081	4,563,165	-	-	2,899,200	-	-	2,899,200	-
1001 DIRECCIÓN JURÍDICA	2,895,577	2,895,577	2,506,444	389,133	-	-	-	-	-	-	-
7001 DIRECCIÓN ADMINISTRATIVA	19,367,869	16,468,669	12,294,637	4,174,032	-	-	2,899,200	-	-	2,899,200	-
COMPROMISOS	30,000,000	30,000,000	-	-	30,000,000	-	-	-	-	-	-
N DESASTRES NATURALES	30,000,000	30,000,000	-	-	30,000,000	-	-	-	-	-	-
N005 ATENCIÓN A SINIESTROS AGROCLIMÁTICOS EN EL CAMPO POBLANO	30,000,000	30,000,000	-	-	30,000,000	-	-	-	-	-	-
3101 DIRECCIÓN DE DESARROLLO DE CAPACIDADES Y ASEGURAMIENTO	30,000,000	30,000,000	-	-	30,000,000	-	-	-	-	-	-




ANALÍTICO DE PLAZAS Y REMUNERACIONES
DESARROLLO RURAL - SECRETARÍA DE DESARROLLO RURAL
(PESOS)

Descripción	Análítico de Plazas				Percepciones Brutas						ISN
	Categoría	Plazas	Horas	Total A=(B+C*H)	Sueldos y Salarios B	Total C=(D+E+F+G)	Seguridad Social D	Medidas de Protección al Salario E	Fondo de Ahorro para el Retiro F	Condiciones de Trabajo, Contratos Colectivos y otras Remuneraciones G	
TOTAL		256		67,247,213	48,995,659	16,460,533	5,271,967	5,192,054	483,534	5,512,978	1,791,021
SECRETARIO	G0201	1	-	1,180,193	924,957	224,959	130,622	84,289	10,048	-	30,277
SUB-SECRETARIO	G0301	2	-	1,597,692	1,244,163	312,651	180,336	118,443	13,872	-	40,878
COORDINADOR GENERAL ESPECIALIZADO	G0314	1	-	924,467	744,044	156,325	90,168	59,221	6,936	-	24,098
DIRECTOR GENERAL	G0403	2	-	1,393,165	1,129,739	226,920	129,804	87,130	9,985	-	36,506
COORDINADOR CONSULTIVO	G0406	6	-	4,696,686	3,891,344	680,760	389,413	261,391	29,955	-	124,582
DIRECTOR DE ÁREA	G0501	13	-	6,565,366	5,385,761	1,006,113	565,325	397,301	43,487	-	173,492
SECRETARIO PARTICULAR DEL TITULAR	G0802	1	-	397,185	309,681	77,300	43,487	30,468	3,345	-	10,204
ANALISTA ESPECIALIZADO CONSULTIVO "A"	G0509	6	-	3,187,314	2,638,863	463,800	260,919	182,810	20,071	-	84,650
ANALISTA ESPECIALIZADO CONSULTIVO "B"	G0807	7	-	2,369,283	1,984,203	321,515	173,541	134,625	13,349	-	63,565
JEFE DE DEPARTAMENTO	G0805	28	-	6,627,475	5,314,394	1,139,196	610,472	481,765	46,959	-	173,885
ANALISTA ESPECIALIZADO CONSULTIVO "C"	G0808	1	-	199,837	154,189	40,511	21,803	17,032	1,677	-	5,137
ANALISTA ESPECIALIZADO	G0510	1	-	202,565	161,950	35,303	18,732	15,129	1,441	-	5,312
COORDINADOR CONFIANZA	G0601	9	-	1,229,803	903,162	295,554	150,874	133,074	11,606	-	31,087
COORDINADOR TECNICO CONFIANZA	G0602	44	-	7,160,657	5,516,382	1,458,848	737,605	664,504	56,739	-	185,427
DELEGADO REGIONAL	G0609	22	-	6,867,030	5,920,316	759,310	401,887	326,508	30,914	-	187,405
OFICIAL "R"	G0020	16	-	5,358,593	2,102,687	3,116,851	542,630	567,866	41,741	1,964,613	139,055
OFICIAL "M"	G0003	2	-	678,975	298,470	362,537	57,651	64,769	4,435	235,682	17,968
OFICIAL "I"	G0907	11	-	3,137,787	1,187,881	1,866,870	266,358	330,016	20,489	1,250,007	83,037
OFICIAL "E"	G0911	7	-	1,793,133	629,985	1,115,472	145,105	185,987	11,162	773,218	47,676
OFICIAL "A"	G1301	12	-	2,702,224	849,148	1,781,200	217,714	257,281	16,747	1,289,458	71,877
HONORARIOS	H0001	1	-	244,539	212,029	25,474	-	22,487	2,986	-	7,036
HONORARIOS	H0004	1	-	154,520	127,800	22,294	-	19,738	2,556	-	4,426
HONORARIOS	H0010	1	-	157,597	133,684	19,386	-	17,223	2,162	-	4,527
HONORARIOS	H0013	12	-	1,734,588	1,453,076	232,130	15,312	193,009	23,809	-	49,383
HONORARIOS	H0025	1	-	139,609	119,964	15,626	-	13,973	1,654	-	4,018
HONORARIOS	H0031	21	-	3,035,850	2,575,483	374,658	60,360	281,448	32,851	-	85,708
HONORARIOS	H0037	1	-	111,926	83,200	25,843	11,460	12,898	1,485	-	2,883
HONORARIOS	H0052	3	-	408,560	349,568	47,471	9,372	34,458	3,641	-	11,521
HONORARIOS	H0058	3	-	259,171	207,139	44,835	8,688	32,770	3,377	-	7,197
HONORARIOS	H0082	1	-	144,534	130,641	9,706	-	8,898	809	-	4,186
HONORARIOS	H0093	19	-	2,586,890	2,311,756	201,115	32,328	155,540	13,247	-	74,019

Nota: La suma de los parciales puede no coincidir con el total, debido al redondeo.





RAMO: 13 TRABAJO Y PREVISIÓN SOCIAL

Información Financiera Detallada | Gasto Programable



SÍNTESIS

MISIÓN

La Secretaría de Trabajo del Gobierno del Estado de Puebla, tiene como misión consolidar la política laboral que permita que, las y los trabajadores tengan acceso a un empleo digno, formal y de calidad, con prestaciones y derechos plenos vigilando la correcta aplicación de las normas de trabajo. Lo anterior, privilegiando el diálogo como herramienta para la solución de conflictos para mantener la paz laboral. Así como Instrumentar políticas de productividad y desarrollo integral de empleo.

CONTRIBUCIÓN AL PLAN ESTATAL DE DESARROLLO 2019 - 2024

A través del Plan Estatal de Desarrollo 2019-2024 (PED) se busca atender los principales problemas sociales que aquejan a la sociedad poblana y colaborar en el aprovechamiento de sus fortalezas. En ese sentido, el PED brinda un panorama a manera de diagnóstico sobre la situación del estado en diversas esferas sociales tales como: bienestar, economía, trabajo, medio ambiente, seguridad, gobierno, entre otros. Mediante la identificación de las principales áreas de oportunidad y retos que presenta la Entidad poblana, se delimitó la ruta de acción a seguir y se plasmó a través de objetivos, estrategias y líneas de acción que integran 4 Ejes: 1 Seguridad Pública, Justicia y Estado de Derecho, 2 Recuperación del Campo Poblano, 3 Desarrollo Económico para Todas y Todos, 4 Disminución de las Desigualdades y un Eje Especial Gobierno Democrático, Innovador y Transparente.

Los Programas Presupuestarios del Ramo 13 Trabajo y Previsión Social están enmarcados en el Eje 3 Desarrollo Económico para Todas y Todos, donde a través de las distintas líneas de acción, se pretende convertir al Estado de Puebla en un referente del trabajo a nivel nacional, otorgando una perspectiva más humana, justa e igualitaria al ámbito laboral y propiciando condiciones favorables para el bienestar de las y los poblanos. Con la articulación y aplicación de los programas, proyectos y acciones, se trabajará para alcanzar un crecimiento económico sostenible que beneficie principalmente a los sectores vulnerables de la población; mismo que permita gozar de estabilidad laboral y condiciones dignas de trabajo contextualizadas a las treinta y dos regiones del estado. La generación de vínculos estratégicos para elevar la empleabilidad y la productividad, será uno de los principales pilares de los Programas Presupuestarios diseñados para el ejercicio fiscal 2023 a través de los cuales se implementarán mecanismos para el desarrollo integral de la fuerza productiva, la inserción a redes productivas con pertinencia regional, el fomento de la economía social solidaria y la promoción de una cultura de paz.

PRINCIPALES PROGRAMAS PRESUPUESTARIOS

A fin de cumplir a cabalidad el principio de estabilidad laboral y condiciones dignas de trabajo, además de elevar la empleabilidad y la productividad, se han diseñado los siguientes Programas Presupuestarios, cuya operación es prioritaria en la presente administración:

SÍNTESIS

- **E063 Trabajo Digno.** Se busca contribuir al mejoramiento del trabajo digno de las personas trabajadoras ocupadas asalariadas del Estado de Puebla mediante la vigilancia de las condiciones y derechos laborales de los mismos, otorgando asesorías legales, representando a los trabajadores en los juicios laborales, brindando capacitaciones en temas vinculados a la seguridad y salud en los centros de trabajo, llevando a cabo acciones entre gobierno y sociedad para prevenir el trabajo infantil, prevaleciendo e incentivando la no discriminación, la inclusión laboral con perspectiva de género, enfocándose en impulsar el trabajo decente y aumentar el bienestar de las personas trabajadoras.

- **E064 Productividad y Capacitación para el Empleo.** Se apoya a personas trabajadoras por cuenta propia, subocupadas o desocupadas con potencial para desarrollar actividades productivas de manera organizada y preferentemente innovadoras, tecnológicas, sostenibles y ambientales; a través del otorgamiento de equipo, maquinaria o herramienta para las y los solicitantes que de acuerdo a sus requerimientos, busquen el desarrollo de un emprendimiento que genere una actividad económica y por lo tanto, tenga injerencia en la creación de nuevos empleos, de acuerdo a las vocaciones productivas de las treinta y dos regiones del estado.

En paralelo, se apoya a solicitantes interesados en recibir cursos orientados a la adquisición o fortalecimiento de conocimientos y habilidades laborales en las vertientes de oficios, técnicos/profesionistas y emprendimiento en las modalidades virtual o presencial, facilitando el acceso a un empleo o permitiendo la generación de una iniciativa productiva por cuenta propia, impulsando así, el desarrollo de la fuerza laboral.

- **E065 Formemos Cooperativas.** Tiene como finalidad fortalecer al sector social de la economía, mediante la organización comunitaria que deriva en el trabajo digno. Está dirigido a la población mayor de 18 años de edad interesada en constituir, capacitar y/o fortalecer su sociedad cooperativa u organismo del sector social de la economía (empresas sociales) en el Estado de Puebla, con la finalidad de impulsar el modelo de trabajo solidario, generando emprendimientos con condiciones dignas, autogestivas y sostenibles.

Los apoyos consisten en la asesoría para la protocolización y la canalización ante Notario Público para generar la constitución legal de cooperativas, además de capacitar en vertientes como la asistencia técnica especializada o el desarrollo empresarial, la articulación de espacios para la difusión y comercialización de productos y/o servicios, así como el impulso mediante equipo, maquinaria y/o herramienta para consolidar las actividades administrativas y operativas de las empresas sociales.

- **E067 Capacitación para el Trabajo.** Está dirigido a la población en edad de trabajar, contemplando personas de 15 años o más, en los 217 municipios del estado; de esta manera se logre abarcar localidades y municipios de alta o muy alta marginación o en vías de desarrollo, que sabiendo leer o escribir no tienen un empleo fijo o que ya cuentan con uno y desean ascender o cambiar dentro del mismo y aquella

SÍNTESIS

población que requiera evaluar sus competencias laborales mediante estándares de certificación.

- **E068** Conciliación Laboral en Conflictos de Jurisdicción Local. Está dirigido a la población económicamente activa ocupada en el Estado de Puebla del sector trabajador, subordinados y remunerados que tienen algún conflicto con la o el empleador en el orden local y que requieren su resolución en la etapa conciliatoria; así mediante este procedimiento se combatirá la simulación, discrecionalidad y opacidad. El programa tiene como objetivo atender las solicitudes de las y los trabajadores y empleadores en materia laboral, así como otorgar de manera gratuita la asesoría laboral con el fin de solucionar la controversia antes de pasar al Tribunal.

ACCIONES Y PROYECTOS A DESARROLLAR

Por medio del Programa Presupuestario **E063** Trabajo Digno, se busca atender cuatro objetivos primordiales: el primero, es vigilar la correcta aplicación de la normativa laboral en las empresas de jurisdicción estatal; el segundo, la defensa de los derechos laborales de los trabajadores poblanos, a través de asesorías y representación legal ante los juzgados laborales, al igual que, servir como mediadores de conflictos, privilegiando el diálogo como medida para evitar llegar a un proceso judicial; el tercero es orientar al sector laboral y productivo de las implicaciones que tiene la reforma al sistema de justicia laboral en el estado; y como cuarto objetivo, la alineación que el programa tiene a la transversalidad desde un enfoque que coadyuve con la Igualdad Sustantiva y el cuidado al programa de Niñas, Niños y Adolescentes.

El Programa Presupuestario **E064** Productividad y Capacitación para el Empleo, dará apoyo en equipo, herramienta y/o maquinaria a proyectos productivos de las treinta y dos regiones del estado, para el fortalecimiento y desarrollo de las vocaciones productivas. Se dará seguimiento a la impartición de cursos de capacitación en materia de empleo en las vertientes de oficios/emprendimiento, técnicos/profesionistas y emprendimiento en las modalidades virtual o presencial para el desarrollo y fortalecimiento de competencias laborales con la finalidad de consolidar la existencia de fuentes de trabajo digno y autoempleo.

A través del Programa Presupuestario **E065** Formemos Cooperativas, se brindará apoyo a sociedades cooperativas de productores y productoras de bienes y/o servicios legalmente constituidas del Estado de Puebla, así como a otros organismos del sector social de la economía (como sociedades de producción rural, sociedades de solidaridad social, entre otras), para fortalecer sus actividades productivas, a través del apoyo con equipo, maquinaria y/o herramienta, así como capacitación para asistir los procesos técnicos y la gestión para el desarrollo empresarial. Adicionalmente, se realizan pláticas informativas acerca de los beneficios tributarios y de acceso a condiciones de trabajo digno, para incentivar la formalidad dentro de los emprendimientos sociales, asesorando a grupos organizados con actividades productivas para lograr su protocolización ante un Notario Público, adquiriendo personalidad jurídica y razón social. El apoyo consiste en realizar los pagos por concepto de honorarios y derecho del uso de los poderes y denominación.

SÍNTESIS

En paralelo, se articulan espacios para la comercialización de productos y servicios de estas organizaciones sociales, en donde se podrán generar vinculaciones comerciales y cadenas de suministro basadas en la solidaridad y los valores del modelo cooperativo.

Mientras que, el Programa Presupuestario **E067** Capacitación para el Trabajo, promoverá el desarrollo y motivación en la formación de los cursos para y en el trabajo, a través de la capacitación a madres solteras y personas que presenten algún tipo de discapacidad o barreras en el aprendizaje y participación social; además, se continuará con la certificación de competencias, celebrando convenios, contratos y acuerdos, así como la expedición de constancias, diplomas, reconocimientos y los que se deriven conforme a las disposiciones aplicables.

Como parte de las actividades a implementar, se dará prioridad a la incursión en los ámbitos industrial, agropecuario, comercial y de servicios por medio de las unidades de capacitación o en coordinación con otras instancias ya sean públicas o privadas, todo lo anterior con la finalidad de promover la competitividad y mejorar la calidad de vida en función del sector productivo en materia de desarrollo regional, estatal y nacional. Por último, el programa **E068** Conciliación Laboral en Conflictos de Jurisdicción Local, tiene como atribuciones el otorgar el servicio de asesoría jurídica gratuita a los interesados sobre sus derechos y plazos de prescripción de los mismos, así como respecto a los procedimientos de conciliación y jurisdiccionales para la solución de los conflictos laborales, previo al procedimiento ante los tribunales competentes. De la misma forma, celebrar convenios entre las partes del conflicto laboral, de conformidad con la Ley Federal del Trabajo.

METAS A ALCANZAR DE LOS INDICADORES ESTRATÉGICOS

- **E063** Trabajo Digno. Los indicadores estratégicos tienen como meta que los trabajadores poblanos ejerzan el trabajo digno y aumenten su bienestar, mediante la vigilancia de las condiciones y derechos laborales. Se busca alcanzar la dignificación de los empleos, prevenir y disminuir el trabajo infantil en el estado, además de contribuir a la construcción de una economía más equitativa, justa, solidaria, sustentable e incluyente para las familias de las personas trabajadoras, mediante la impartición de asesorías en sus derechos laborales, divulgación de información mediante la Gaceta denominada: "SectorLab", entrega de material gráfico y/o digital referente al trabajo digno e inspecciones a los centros de trabajo en normatividad laboral, entre otras.

- **E064** Productividad y Capacitación para el Empleo. Los indicadores estratégicos de este programa tienen como meta disminuir la tasa de desempleo en el Estado de Puebla y apoyar al mayor número de personas desocupadas, subocupadas o trabajadores independientes con capacidad para desarrollar actividades laborales y productivas; se busca impactar a través del apoyo a 151 proyectos productivos, otorgar 241 cursos de capacitación, lo que deriva en 121 estímulos a personas capacitadoras, coadyuvando con el incremento de

SÍNTESIS

personas ocupadas en el estado.

- **E065** Formemos Cooperativas. Se alcanzará el objetivo de contribuir a la generación de fuentes de trabajo dignas, autogestivas y sostenibles ofreciendo como alternativa la organización de sociedades cooperativas y organismos del sector social de la economía en las treinta y dos regiones del Estado de Puebla; se impulsará la formación y capacitación de líderes juveniles para mejorar las condiciones de desarrollo regional, se impulsarán mecanismos que favorezcan la capacitación a grupos de mujeres rurales e indígenas en temas vinculados a su empoderamiento y autonomía en el marco de los derechos humanos desde la perspectiva de género, promoviendo las sociedades cooperativas como un medio por el cual se logre la organización y el empoderamiento. Las metas a alcanzar son: la constitución de 52 sociedades cooperativas, el apoyo con equipamiento a 28 empresas sociales y la capacitación a 50 personas de distintos organismos del sector social.
- **E067** Capacitación para el Trabajo. Los indicadores estratégicos de este Programa Presupuestario tienen como objetivo capacitar al 100% de personas en cursos para y en el trabajo a través de las ofertas académicas del ICATEP, así como certificación de personas en estándares de competencia laboral. Estos cursos son orientados al desarrollo de las capacidades, destrezas, habilidades, valores y competencias fundamentales, para garantizar un aprendizaje acorde a las necesidades de la comunidad y para contribuir en la formación de la población económicamente activa, resultando reducir la tasa de desempleo en 2.44 en el Estado de Puebla.
- **E068** Conciliación Laboral en Conflictos de Jurisdicción Local. Este Programa Presupuestario tiene como objetivo realizar 2 difusiones de atención a conflictos laborales a la ciudadanía y dando atención a las solicitudes de conflictos a través de 1 programa dedicado a ello, con el fin de propiciar estabilidad laboral generando un nuevo sistema de justicia laboral que aspire a mejorar las relaciones entre los trabajadores, sindicatos y empresarios, generando certeza jurídica para propiciar estabilidad laboral conforme lo establece los párrafos segundo y tercero de la fracción XX, del artículo 123, Apartado A, de la Constitución Política de los Estados Unidos Mexicanos y artículo 590 – E de La Ley Federal del Trabajo.





SECRETARÍA DE TRABAJO

Información Financiera Detallada | Gasto Programable





CLASIFICACIÓN ECONÓMICA POR CAPÍTULO Y TIPO DE GASTO

TRABAJO Y PREVISIÓN SOCIAL - SECRETARÍA DE TRABAJO

(PESOS)

Capítulo	Total	Gasto Corriente	Gasto de Capital
TOTAL	82,263,939	82,263,939	-
SERVICIOS PERSONALES	48,039,663	48,039,663	-
MATERIALES Y SUMINISTROS	4,461,003	4,461,003	-
SERVICIOS GENERALES	9,525,753	9,525,753	-
TRANSFERENCIAS, ASIGNACIONES, SUBSIDIOS Y OTRAS AYUDAS	20,237,520	20,237,520	-



CLASIFICACIÓN ADMINISTRATIVA - PROGRAMÁTICA POR TIPO Y RUBRO DE GASTO
TRABAJO Y PREVISIÓN SOCIAL - SECRETARÍA DE TRABAJO
(PESOS)

UR	PP	Gasto Total	Gasto Corriente					Gasto Capital				Pensiones y Jubilaciones
			Suma	Servicios Personales	Gasto de Operación	Trans. Asig. Sub. y Otras Ayudas	Otros Corrientes	Suma	Inversión Pública	Trans. Asig. Sub. y Otras Ayudas	Otros Inversión	
Total		82,263,939	82,263,939	48,039,663	13,986,756	20,237,520	-	-	-	-	-	-
OFICINA DEL C. SECRETARIO		7,015,856	7,015,856	4,574,436	2,441,420	-	-	-	-	-	-	-
E063	TRABAJO DIGNO	7,015,856	7,015,856	4,574,436	2,441,420	-	-	-	-	-	-	-
DIRECCIÓN GENERAL DE INFORMACIÓN LABORAL		4,126,257	4,126,257	3,436,871	689,386	-	-	-	-	-	-	-
E063	TRABAJO DIGNO	4,126,257	4,126,257	3,436,871	689,386	-	-	-	-	-	-	-
DIRECCIÓN GENERAL JURÍDICA		3,688,402	3,688,402	3,446,575	241,827	-	-	-	-	-	-	-
M001	APOYO ADMINISTRATIVO Y JURÍDICO	3,688,402	3,688,402	3,446,575	241,827	-	-	-	-	-	-	-
SUBSECRETARÍA DE EMPLEO, PARTICIPACIÓN E INSPECCIÓN		2,183,745	2,183,745	1,430,338	753,407	-	-	-	-	-	-	-
E063	TRABAJO DIGNO	2,183,745	2,183,745	1,430,338	753,407	-	-	-	-	-	-	-
DIRECCIÓN GENERAL DE EMPLEO Y PARTICIPACIÓN		26,290,108	26,290,108	3,952,709	2,099,879	20,237,520	-	-	-	-	-	-
E064	PROGRAMA DE PRODUCTIVIDAD Y CAPACITACIÓN PARA EL EMPLEO	20,883,224	20,883,224	3,952,709	1,180,515	15,750,000	-	-	-	-	-	-
E065	FORMEMOS COOPERATIVAS	5,406,884	5,406,884	-	919,364	4,487,520	-	-	-	-	-	-
DIRECCIÓN DEL SERVICIO NACIONAL DE EMPLEO		1,344,919	1,344,919	1,309,350	35,569	-	-	-	-	-	-	-
E064	PROGRAMA DE PRODUCTIVIDAD Y CAPACITACIÓN PARA EL EMPLEO	1,344,919	1,344,919	1,309,350	35,569	-	-	-	-	-	-	-
DIRECCIÓN GENERAL DE INSPECCIÓN DEL TRABAJO		5,148,512	5,148,512	4,337,773	810,739	-	-	-	-	-	-	-
E063	TRABAJO DIGNO	5,148,512	5,148,512	4,337,773	810,739	-	-	-	-	-	-	-
DIRECCIÓN DE ADMINISTRACIÓN		8,682,680	8,682,680	4,253,979	4,428,701	-	-	-	-	-	-	-
M001	APOYO ADMINISTRATIVO Y JURÍDICO	8,682,680	8,682,680	4,253,979	4,428,701	-	-	-	-	-	-	-
JUNTA LOCAL DE CONCILIACIÓN Y ARBITRAJE		16,427,709	16,427,709	14,993,662	1,434,047	-	-	-	-	-	-	-
E063	TRABAJO DIGNO	16,427,709	16,427,709	14,993,662	1,434,047	-	-	-	-	-	-	-
PROCURADURÍA DE LA DEFENSA DEL TRABAJO		3,799,629	3,799,629	3,424,741	374,888	-	-	-	-	-	-	-
E063	TRABAJO DIGNO	3,799,629	3,799,629	3,424,741	374,888	-	-	-	-	-	-	-
TRIBUNAL DE ARBITRAJE DEL ESTADO DE PUEBLA		3,556,122	3,556,122	2,879,229	676,893	-	-	-	-	-	-	-
E063	TRABAJO DIGNO	3,556,122	3,556,122	2,879,229	676,893	-	-	-	-	-	-	-



CLASIFICACIÓN FUNCIONAL - PROGRAMÁTICA POR TIPO Y RUBRO DE GASTO

TRABAJO Y PREVISIÓN SOCIAL - SECRETARÍA DE TRABAJO

(PESOS)

FI / FN / SF / PP / AI / UR	Gasto Total	Gasto Corriente					Gasto Capital				Pensiones y Jubilaciones
		Suma	Servicios Personales	Gasto de Operación	Trans. Asig. Sub. y Otras Ayudas	Otros Corrientes	Suma	Inversión Pública	Trans. Asig. Sub. y Otras Ayudas	Otros Inversión	
TOTAL	82,263,939	82,263,939	48,039,663	13,986,756	20,237,520	-	-	-	-	-	
DESARROLLO ECONÓMICO	82,263,939	82,263,939	48,039,663	13,986,756	20,237,520	-	-	-	-	-	
ASUNTOS ECONÓMICOS, COMERCIALES Y LABORALES EN GENERAL	82,263,939	82,263,939	48,039,663	13,986,756	20,237,520	-	-	-	-	-	
ASUNTOS LABORALES GENERALES	82,263,939	82,263,939	48,039,663	13,986,756	20,237,520	-	-	-	-	-	
E063 TRABAJO DIGNO	42,257,830	42,257,830	35,077,050	7,180,780	-	-	-	-	-	-	
DISEÑAR Y DIRIGIR LAS POLÍTICAS PÚBLICAS EN MATERIA LABORAL Y LAS ESTRATEGIAS PARA SU IMPLEMENTACIÓN	7,015,856	7,015,856	4,574,436	2,441,420	-	-	-	-	-	-	
OFICINA DEL C. SECRETARIO	7,015,856	7,015,856	4,574,436	2,441,420	-	-	-	-	-	-	
FORMULAR, COORDINAR Y SUPERVISAR PROGRAMAS Y SUBPROGRAMAS DE EDUCACIÓN Y VINCULACIÓN PARA EL EMPLEO	2,183,745	2,183,745	1,430,338	753,407	-	-	-	-	-	-	
SUBSECRETARÍA DE EMPLEO, PARTICIPACIÓN E INSPECCIÓN	2,183,745	2,183,745	1,430,338	753,407	-	-	-	-	-	-	
ASESORAR Y VIGILAR LA APLICACIÓN DE NORMAS DE TRABAJO Y SEGURIDAD SOCIAL EN LOS CENTROS DE TRABAJO	5,148,512	5,148,512	4,337,773	810,739	-	-	-	-	-	-	
DIRECCIÓN GENERAL DE INSPECCIÓN DEL TRABAJO	5,148,512	5,148,512	4,337,773	810,739	-	-	-	-	-	-	
PROMOVER LA PRODUCTIVIDAD Y LA COMPETITIVIDAD EN EL TRABAJO	4,126,257	4,126,257	3,436,871	689,386	-	-	-	-	-	-	
DIRECCIÓN GENERAL DE INFORMACIÓN LABORAL	4,126,257	4,126,257	3,436,871	689,386	-	-	-	-	-	-	
ATENDER Y SOLUCIONAR CONFLICTOS LABORALES	16,427,709	16,427,709	14,993,662	1,434,047	-	-	-	-	-	-	
JUNTA LOCAL DE CONCILIACIÓN Y ARBITRAJE	16,427,709	16,427,709	14,993,662	1,434,047	-	-	-	-	-	-	
PROPORCIONAR ASESORÍA Y APOYO TÉCNICO EN MATERIA JURÍDICA	3,799,629	3,799,629	3,424,741	374,888	-	-	-	-	-	-	
PROCURADURÍA DE LA DEFENSA DEL TRABAJO	3,799,629	3,799,629	3,424,741	374,888	-	-	-	-	-	-	
IMPARTICIÓN Y PROCURACIÓN DE LA JUSTICIA LABORAL	3,556,122	3,556,122	2,879,229	676,893	-	-	-	-	-	-	
TRIBUNAL DE ARBITRAJE DEL ESTADO DE PUEBLA	3,556,122	3,556,122	2,879,229	676,893	-	-	-	-	-	-	
E064 PROGRAMA DE PRODUCTIVIDAD Y CAPACITACIÓN PARA EL EMPLEO	22,228,143	22,228,143	5,262,059	1,216,084	15,750,000	-	-	-	-	-	
FORMULAR, COORDINAR Y SUPERVISAR PROGRAMAS Y SUBPROGRAMAS DE EDUCACIÓN Y VINCULACIÓN PARA EL EMPLEO	20,883,224	20,883,224	3,952,709	1,180,515	15,750,000	-	-	-	-	-	
DIRECCIÓN GENERAL DE EMPLEO Y PARTICIPACIÓN	20,883,224	20,883,224	3,952,709	1,180,515	15,750,000	-	-	-	-	-	
COORDINAR Y SUPERVISAR EL SERVICIO ESTATAL DE EMPLEO Y EL SERVICIO NACIONAL DE EMPLEO PUEBLA	1,344,919	1,344,919	1,309,350	35,569	-	-	-	-	-	-	
DIRECCIÓN DEL SERVICIO NACIONAL DE EMPLEO	1,344,919	1,344,919	1,309,350	35,569	-	-	-	-	-	-	
E065 FORMEMOS COOPERATIVAS	5,406,884	5,406,884	-	919,364	4,487,520	-	-	-	-	-	



CLASIFICACIÓN FUNCIONAL - PROGRAMÁTICA POR TIPO Y RUBRO DE GASTO
TRABAJO Y PREVISIÓN SOCIAL - SECRETARÍA DE TRABAJO
(PESOS)

FI / FN / SF / PP / AI / UR	Gasto Total	Gasto Corriente					Gasto Capital				Pensiones y Jubilaciones
		Suma	Servicios Personales	Gasto de Operación	Trans. Asig. Sub. y Otras Ayudas	Otros Corrientes	Suma	Inversión Pública	Trans. Asig. Sub. y Otras Ayudas	Otros Inversión	
FORMULAR, COORDINAR Y SUPERVISAR PROGRAMAS Y SUBPROGRAMAS DE EDUCACIÓN Y VINCULACIÓN PARA EL EMPLEO	5,406,884	5,406,884	-	919,364	4,487,520	-	-	-	-	-	-
DIRECCIÓN GENERAL DE EMPLEO Y PARTICIPACIÓN	5,406,884	5,406,884	-	919,364	4,487,520	-	-	-	-	-	-
M001 APOYO ADMINISTRATIVO Y JURÍDICO	12,371,082	12,371,082	7,700,554	4,670,528	-	-	-	-	-	-	-
SERVICIOS DE APOYO ADMINISTRATIVO Y JURÍDICO	12,371,082	12,371,082	7,700,554	4,670,528	-	-	-	-	-	-	-
DIRECCIÓN GENERAL JURÍDICA	3,688,402	3,688,402	3,446,575	241,827	-	-	-	-	-	-	-
DIRECCIÓN DE ADMINISTRACIÓN	8,682,680	8,682,680	4,253,979	4,428,701	-	-	-	-	-	-	-



CLASIFICACIÓN PROGRAMÁTICA - ADMINISTRATIVA POR TIPO Y RUBRO DE GASTO

TRABAJO Y PREVISIÓN SOCIAL - SECRETARÍA DE TRABAJO

(PESOS)


Programas Presupuestarios por Tipología	Gasto Total	Gasto Corriente				Gasto Capital				Pensiones y Jubilaciones
		Suma	Servicios Personales	Gasto de Operación	Trans. Asig. Sub. y Otras Ayudas	Otros Corrientes	Suma	Inversión Pública	Trans. Asig. Sub. y Otras Ayudas	
TOTAL	82,263,939	82,263,939	48,039,663	13,986,756	20,237,520	-	-	-	-	-
PROGRAMAS	82,263,939	82,263,939	48,039,663	13,986,756	20,237,520	-	-	-	-	-
DESEMPEÑO DE LAS FUNCIONES	69,892,857	69,892,857	40,339,109	9,316,228	20,237,520	-	-	-	-	-
E PRESTACIÓN DE SERVICIOS PÚBLICOS	69,892,857	69,892,857	40,339,109	9,316,228	20,237,520	-	-	-	-	-
E063 TRABAJO DIGNO	42,257,830	42,257,830	35,077,050	7,180,780	-	-	-	-	-	-
1000 OFICINA DEL C. SECRETARIO	7,015,856	7,015,856	4,574,436	2,441,420	-	-	-	-	-	-
1100 DIRECCIÓN GENERAL DE INFORMACIÓN LABORAL	4,126,257	4,126,257	3,436,871	689,386	-	-	-	-	-	-
2000 SUBSECRETARÍA DE EMPLEO, PARTICIPACIÓN E INSPECCIÓN	2,183,745	2,183,745	1,430,338	753,407	-	-	-	-	-	-
2200 DIRECCIÓN GENERAL DE INSPECCIÓN DEL TRABAJO	5,148,512	5,148,512	4,337,773	810,739	-	-	-	-	-	-
A001 JUNTA LOCAL DE CONCILIACIÓN Y ARBITRAJE	16,427,709	16,427,709	14,993,662	1,434,047	-	-	-	-	-	-
A002 PROCURADURÍA DE LA DEFENSA DEL TRABAJO	3,799,629	3,799,629	3,424,741	374,888	-	-	-	-	-	-
A003 TRIBUNAL DE ARBITRAJE DEL ESTADO DE PUEBLA	3,556,122	3,556,122	2,879,229	676,893	-	-	-	-	-	-
E064 PROGRAMA DE PRODUCTIVIDAD Y CAPACITACIÓN PARA EL EMPLEO	22,228,143	22,228,143	5,262,059	1,216,084	15,750,000	-	-	-	-	-
2100 DIRECCIÓN GENERAL DE EMPLEO Y PARTICIPACIÓN	20,883,224	20,883,224	3,952,709	1,180,515	15,750,000	-	-	-	-	-
2101 DIRECCIÓN DEL SERVICIO NACIONAL DE EMPLEO	1,344,919	1,344,919	1,309,350	35,569	-	-	-	-	-	-
E065 FORMEMOS COOPERATIVAS	5,406,884	5,406,884	-	919,364	4,487,520	-	-	-	-	-
2100 DIRECCIÓN GENERAL DE EMPLEO Y PARTICIPACIÓN	5,406,884	5,406,884	-	919,364	4,487,520	-	-	-	-	-
ADMINISTRATIVOS Y DE APOYO	12,371,082	12,371,082	7,700,554	4,670,528	-	-	-	-	-	-
M APOYO AL PROCESO PRESUPUESTARIO Y PARA MEJORAR LA EFICIENCIA INSTITUCIONAL	12,371,082	12,371,082	7,700,554	4,670,528	-	-	-	-	-	-
M001 APOYO ADMINISTRATIVO Y JURÍDICO	12,371,082	12,371,082	7,700,554	4,670,528	-	-	-	-	-	-
1200 DIRECCIÓN GENERAL JURÍDICA	3,688,402	3,688,402	3,446,575	241,827	-	-	-	-	-	-
7001 DIRECCIÓN DE ADMINISTRACIÓN	8,682,680	8,682,680	4,253,979	4,428,701	-	-	-	-	-	-



ANALÍTICO DE PLAZAS Y REMUNERACIONES
TRABAJO Y PREVISIÓN SOCIAL - SECRETARÍA DE TRABAJO
(PESOS)

Descripción	Análítico de Plazas				Percepciones Brutas						ISN
	Categoría	Plazas	Horas	Total A=(B+C+H)	Sueldos y Salarios B	Total C=(D+E+F+G)	Seguridad Social D	Medidas de Protección al Salario E	Fondo de Ahorro para el Retiro F	Condiciones de Trabajo, Contratos Colectivos y otras Remuneraciones G	
TOTAL		229		49,368,574	36,212,298	11,827,389	3,250,738	4,714,826	492,713	3,369,112	1,328,887
SECRETARIO	G0201	1	-	1,180,193	924,957	224,959	130,622	84,289	10,048	-	30,277
SUB-SECRETARIO	G0301	2	-	1,555,832	1,203,522	312,651	180,336	118,443	13,872	-	39,659
COORDINADOR GENERAL ESPECIALIZADO	G0314	1	-	798,846	622,082	156,325	90,168	59,221	6,936	-	20,439
DIRECTOR GENERAL	G0403	5	-	3,490,216	2,831,439	567,300	324,511	217,826	24,962	-	91,478
DIRECTOR DE ÁREA	G0501	5	-	2,521,908	2,068,774	386,500	217,433	152,342	16,726	-	66,633
SECRETARIO PARTICULAR DEL TITULAR	G0802	1	-	503,027	412,439	77,300	43,487	30,468	3,345	-	13,287
ANALISTA ESPECIALIZADO CONSULTIVO "A"	G0509	3	-	1,278,749	1,011,257	234,339	130,460	93,844	10,035	-	33,153
SUB-DIRECTOR	G0801	7	-	1,991,968	1,616,665	322,728	173,541	135,838	13,349	-	52,575
ANALISTA ESPECIALIZADO CONSULTIVO "B"	G0807	13	-	3,612,174	2,889,154	627,920	322,290	280,839	24,792	-	95,100
JEFE DE DEPARTAMENTO	G0805	14	-	3,183,103	2,531,594	568,372	305,236	239,656	23,480	-	83,138
SECRETARIO DE ACUERDOS	G0803	1	-	135,359	104,892	26,951	13,613	12,292	1,047	-	3,516
COORDINADOR TECNICO CONFIANZA	G0602	1	-	142,717	105,577	33,510	16,764	15,456	1,290	-	3,631
SECRETARIO GENERAL DE LA JUNTA LOCAL DE CONCILIACION Y ARBITRAJE	G0812	5	-	833,206	669,129	142,056	71,651	64,893	5,512	-	22,021
SECRETARIO AUXILIAR	G0904	12	-	1,649,614	1,272,484	334,273	165,447	156,099	12,727	-	42,857
SUPERVISOR	G1001	16	-	2,185,651	1,702,938	425,601	208,765	200,777	16,059	-	57,111
OFICIAL "R"	G0020	11	-	3,733,210	1,470,396	2,165,781	373,058	413,354	28,697	1,350,672	97,033
OFICIAL "M"	G0003	3	-	905,342	332,604	549,081	86,477	102,429	6,652	353,523	23,657
OFICIAL "I"	G0907	7	-	1,921,766	699,250	1,171,859	169,500	195,816	13,038	793,504	50,657
OFICIAL "E"	G0911	4	-	970,906	318,912	626,316	82,917	95,427	6,378	441,594	25,678
OFICIAL "A"	G1301	4	-	884,379	279,120	581,777	72,571	73,804	5,582	429,819	23,482
HONORARIOS	H0001	1	-	189,520	158,613	25,474	-	22,487	2,986	-	5,433
HONORARIOS	H0006	85	-	13,030,290	10,791,577	1,866,818	56,088	1,604,874	205,856	-	371,894
HONORARIOS	H0011	1	-	148,809	110,651	34,344	15,804	16,492	2,048	-	3,814
HONORARIOS	H0025	3	-	389,317	331,243	46,879	-	41,918	4,961	-	11,195
HONORARIOS	H0031	2	-	204,951	169,140	29,933	-	26,805	3,129	-	5,878
HONORARIOS	H0037	16	-	1,558,098	1,283,278	230,131	-	206,365	23,766	-	44,689
HONORARIOS	H0043	2	-	179,583	146,040	28,397	-	25,477	2,921	-	5,146
HONORARIOS	H0058	1	-	99,771	84,849	12,049	-	10,923	1,126	-	2,873
HONORARIOS	H0093	2	-	90,070	69,720	17,767	-	16,373	1,394	-	2,583

Nota: La suma de los parciales puede no coincidir con el total, debido al redondeo.



INSTITUTO DE CAPACITACIÓN PARA EL TRABAJO DEL ESTADO DE PUEBLA

Información Financiera Detallada | Gasto Programable





CLASIFICACIÓN ECONÓMICA POR CAPÍTULO Y TIPO DE GASTO

TRABAJO Y PREVISIÓN SOCIAL - INSTITUTO DE CAPACITACIÓN PARA EL TRABAJO DEL ESTADO DE PUEBLA

(PESOS)

Capítulo	Total	Gasto Corriente	Gasto de Capital
TOTAL	137,886,167	137,886,167	-
SERVICIOS PERSONALES	100,653,456	100,653,456	-
MATERIALES Y SUMINISTROS	3,315,343	3,315,343	-
SERVICIOS GENERALES	18,207,801	18,207,801	-
INVERSIONES FINANCIERAS Y OTRAS PROVISIONES	15,709,567	15,709,567	-



CLASIFICACIÓN ADMINISTRATIVA - PROGRAMÁTICA POR TIPO Y RUBRO DE GASTO
TRABAJO Y PREVISIÓN SOCIAL - INSTITUTO DE CAPACITACIÓN PARA EL TRABAJO DEL ESTADO DE PUEBLA
(PESOS)

UR	PP	Gasto Total	Gasto Corriente					Gasto Capital				Pensiones y Jubilaciones
			Suma	Servicios Personales	Gasto de Operación	Trans. Asig. Sub. y Otras Ayudas	Otros Corrientes	Suma	Inversión Pública	Trans. Asig. Sub. y Otras Ayudas	Otros Inversión	
Total		137,886,167	137,886,167	100,653,456	21,523,144	-	15,709,567	-	-	-	-	-
INSTITUTO DE CAPACITACIÓN PARA EL TRABAJO DEL ESTADO DE PUEBLA		137,886,167	137,886,167	100,653,456	21,523,144	-	15,709,567	-	-	-	-	-
E067	CAPACITACIÓN PARA EL TRABAJO	137,886,167	137,886,167	100,653,456	21,523,144	-	15,709,567	-	-	-	-	-



CLASIFICACIÓN FUNCIONAL - PROGRAMÁTICA POR TIPO Y RUBRO DE GASTO

TRABAJO Y PREVISIÓN SOCIAL - INSTITUTO DE CAPACITACIÓN PARA EL TRABAJO DEL ESTADO DE PUEBLA

(PESOS)

FI / FN / SF / PP / AI / UR	Gasto Total	Gasto Corriente					Gasto Capital				Pensiones y Jubilaciones
		Suma	Servicios Personales	Gasto de Operación	Trans. Asig. Sub. y Otras Ayudas	Otros Corrientes	Suma	Inversión Pública	Trans. Asig. Sub. y Otras Ayudas	Otros Inversión	
TOTAL	137,886,167	137,886,167	100,653,456	21,523,144	-	15,709,567	-	-	-	-	-
DESARROLLO ECONÓMICO	137,886,167	137,886,167	100,653,456	21,523,144	-	15,709,567	-	-	-	-	-
ASUNTOS ECONÓMICOS, COMERCIALES Y LABORALES EN GENERAL	137,886,167	137,886,167	100,653,456	21,523,144	-	15,709,567	-	-	-	-	-
ASUNTOS LABORALES GENERALES	137,886,167	137,886,167	100,653,456	21,523,144	-	15,709,567	-	-	-	-	-
E067 CAPACITACIÓN PARA EL TRABAJO	137,886,167	137,886,167	100,653,456	21,523,144	-	15,709,567	-	-	-	-	-
PROMOVER LA CAPACITACIÓN PARA EL TRABAJO	137,886,167	137,886,167	100,653,456	21,523,144	-	15,709,567	-	-	-	-	-
INSTITUTO DE CAPACITACIÓN PARA EL TRABAJO DEL ESTADO DE PUEBLA	137,886,167	137,886,167	100,653,456	21,523,144	-	15,709,567	-	-	-	-	-



CLASIFICACIÓN PROGRAMÁTICA - ADMINISTRATIVA POR TIPO Y RUBRO DE GASTO

TRABAJO Y PREVISIÓN SOCIAL - INSTITUTO DE CAPACITACIÓN PARA EL TRABAJO DEL ESTADO DE PUEBLA

(PESOS)

Programas Presupuestarios por Tipología	Gasto Total	Gasto Corriente					Gasto Capital				Pensiones y Jubilaciones
		Suma	Servicios Personales	Gasto de Operación	Trans. Asig. Sub. y Otras Ayudas	Otros Corrientes	Suma	Inversión Pública	Trans. Asig. Sub. y Otras Ayudas	Otros Inversión	
TOTAL	137,886,167	137,886,167	100,653,456	21,523,144	-	15,709,567	-	-	-	-	-
PROGRAMAS	137,886,167	137,886,167	100,653,456	21,523,144	-	15,709,567	-	-	-	-	-
DESEMPEÑO DE LAS FUNCIONES	137,886,167	137,886,167	100,653,456	21,523,144	-	15,709,567	-	-	-	-	-
E PRESTACIÓN DE SERVICIOS PÚBLICOS	137,886,167	137,886,167	100,653,456	21,523,144	-	15,709,567	-	-	-	-	-
E067 CAPACITACIÓN PARA EL TRABAJO	137,886,167	137,886,167	100,653,456	21,523,144	-	15,709,567	-	-	-	-	-
DAZY INSTITUTO DE CAPACITACIÓN PARA EL TRABAJO DEL ESTADO DE PUEBLA	137,886,167	137,886,167	100,653,456	21,523,144	-	15,709,567	-	-	-	-	-



FLUJO DE EFECTIVO
TRABAJO Y PREVISIÓN SOCIAL - INSTITUTO DE CAPACITACIÓN PARA EL TRABAJO DEL ESTADO DE PUEBLA
(PESOS)

Ingresos	Importe	Egresos	Importe
TOTAL DE RECURSOS		TOTAL DE RECURSOS	
	213,436,592		213,436,592
DISPONIBILIDAD INICIAL	35,062,074	GASTO CORRIENTE	178,374,518
CORRIENTES Y DE CAPITAL	40,488,351	SERVICIOS PERSONALES	136,947,613
VENTA DE BIENES	-	DE OPERACIÓN	25,717,338
INTERNAS	-	SUBSIDIOS	-
EXTERNAS	-	OTRAS EROGACIONES	15,709,567
VENTA DE SERVICIOS	40,470,631	PENSIONES Y JUBILACIONES	-
INTERNAS	-	INVERSIÓN FÍSICA	-
EXTERNAS	40,470,631	BIENES MUEBLES E INMUEBLES	-
INGRESOS DIVERSOS	17,720	OBRA PÚBLICA	-
INGRESOS DE FIDEICOMISOS PÚBLICOS	-	SUBSIDIOS	-
PRODUCTOS FINANCIEROS	17,720	OTRAS EROGACIONES	-
OTROS	-	INVERSIÓN FINANCIERA	-
VENTA DE INVERSIONES	-	COSTO FINANCIERO	-
RECUPERACIÓN DE ACTIVOS FIJOS	-	INTERESES - COMISIONES Y GASTOS DE LA DEUDA	-
RECUPERACIÓN DE ACTIVOS FINANCIEROS	-	INTERNOS	-
INGRESOS POR OPERACIONES AJENAS	-	EXTERNOS	-
POR CUENTA DE TERCEROS	-	EGRESOS POR OPERACIONES AJENAS	-
POR EROGACIONES RECUPERABLES	-	POR CUENTA DE TERCEROS	-
SUBSIDIOS Y APOYOS FISCALES	137,886,167	POR EROGACIONES RECUPERABLES	-
SUBSIDIOS	-	SUMA DE EGRESOS DEL AÑO	178,374,518
CORRIENTES	-	ENTEROS A LA SECRETARÍA DE PLANEACIÓN Y FINANZAS	-
DE CAPITAL	-	ORDINARIOS	-
APOYOS FISCALES	137,886,167	EXTRAORDINARIOS	-
CORRIENTES	137,886,167	DISPONIBILIDAD FINAL	35,062,074
SERVICIOS PERSONALES	104,153,456		
OTROS	33,732,711		
INVERSIÓN FÍSICA	-		
PENSIONES Y JUBILACIONES	-		
INTERESES - COMISIONES Y GASTOS DE LA DEUDA	-		
INVERSIÓN FINANCIERA	-		
AMORTIZACIÓN DE PASIVOS	-		
SUMA DE INGRESOS DEL AÑO	178,374,518		
ENDEUDAMIENTO O DESENUDAMIENTO NETO	-		
FINANCIAMIENTO	-		
INTERNO	-		
EXTERNO	-		
AMORTIZACIÓN DE PASIVOS	-		
INTERNO	-		
EXTERNO	-		



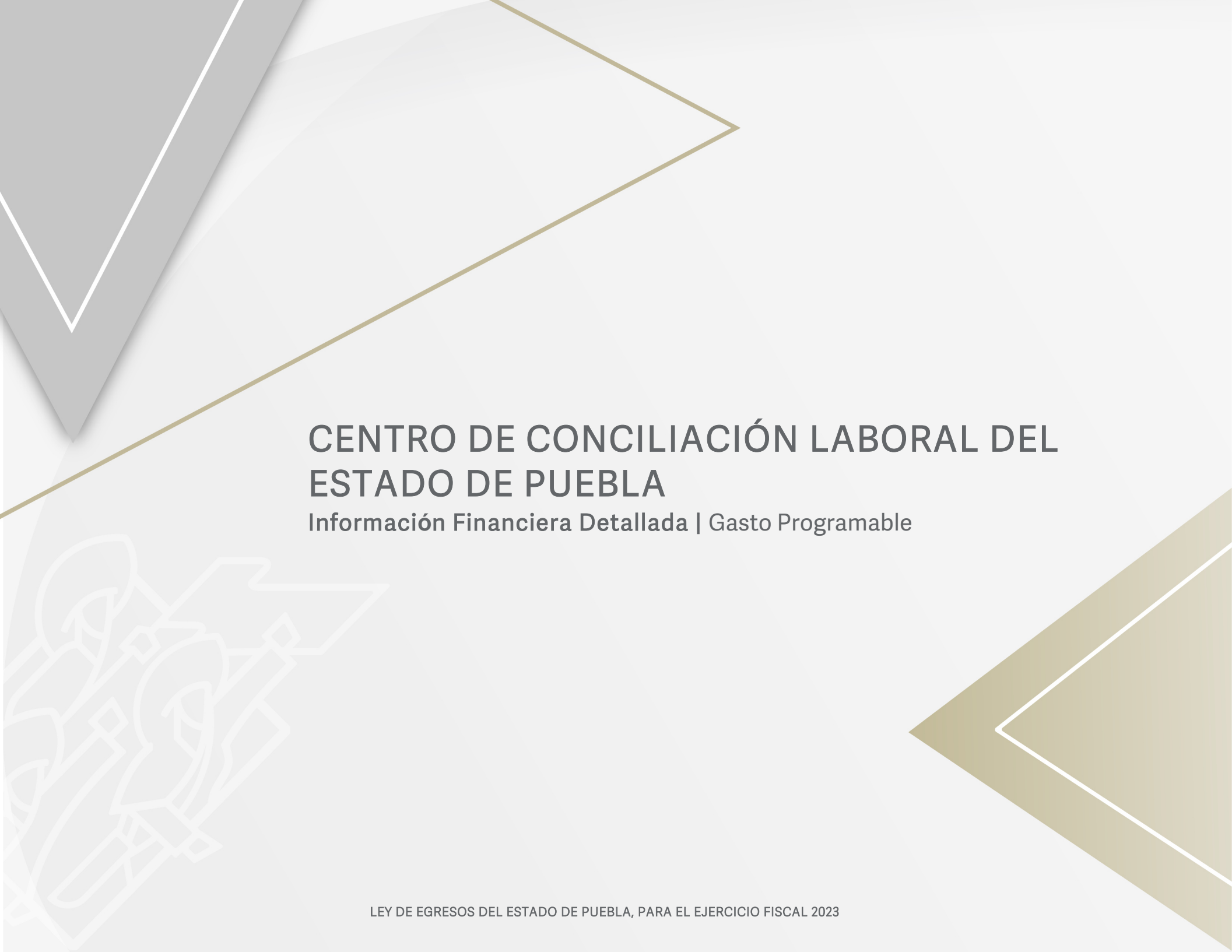
ANALÍTICO DE PLAZAS Y REMUNERACIONES

TRABAJO Y PREVISIÓN SOCIAL - INSTITUTO DE CAPACITACIÓN PARA EL TRABAJO DEL ESTADO DE PUEBLA

(PESOS)

Descripción	Análítico de Plazas				Percepciones Brutas						ISN
	Categoría	Plazas	Horas	Total A=(B+C+H)	Sueldos y Salarios B	Total C=(D+E+F+G)	Seguridad Social D	Medidas de Protección al Salario E	Fondo de Ahorro para el Retiro F	Condiciones de Trabajo, Contratos Colectivos y otras Remuneraciones G	
TOTAL		362		75,507,105	47,851,058	27,656,047	11,883,440	9,413,390	914,111	5,445,107	-
DIRECTOR GENERAL	DA2Y01	1	-	735,082	507,483	227,598	130,855	86,678	10,066	-	-
ENCARGADO DE ÁREA	DA2Y02	6	-	3,412,374	2,355,823	1,056,551	607,452	402,372	46,727	-	-
JEFE DE DEPARTAMENTO	DA2Y04	15	-	6,056,874	4,181,524	1,875,350	1,078,211	714,200	82,939	-	-
ENCARGADO DE UNIDAD	DA2Y03	17	-	7,799,152	5,384,352	2,414,800	1,388,362	919,641	106,797	-	-
JEFE DE CAPACITACIÓN	DA2Y05	17	-	6,355,970	4,388,013	1,967,957	1,131,455	749,468	87,035	-	-
JEFE DE VINCULACIÓN	DA2Y06	17	-	6,365,240	4,388,013	1,977,227	1,131,455	758,738	87,035	-	-
ESPECIALISTA EN TELE INFORMAT	CF12814	1	-	192,325	122,519	69,807	25,751	23,234	1,981	18,841	-
SUPERVISOR GENERAL	CF06821	5	-	954,759	612,593	342,166	128,755	109,301	9,904	94,206	-
TÉCNICO SUPERIOR	CF33892	17	-	3,252,360	2,082,815	1,169,544	437,766	377,804	33,674	320,300	-
JEFE DE OFICINA	CF34813	45	-	7,518,169	4,509,681	3,008,488	1,107,110	968,361	85,163	847,854	-
SECRETARIA EJECUTIVA "B"	CF04807	1	-	166,651	100,215	66,436	24,602	21,100	1,893	18,841	-
TECNICO ESPECIALIZADO	CF33834	3	-	501,326	300,645	200,680	73,807	64,672	5,678	56,524	-
ANALISTA PROFESIONAL	CF21807	33	-	5,392,641	3,212,485	2,180,156	787,484	710,336	60,576	621,760	-
PROGRAMADOR ESPECIALIZADO	CF12812	3	-	488,867	292,044	196,823	71,589	63,203	5,507	56,524	-
SECRETARIA EJECUTIVA "C"	CF04806	7	-	1,140,918	681,436	459,482	167,042	147,702	12,849	131,888	-
TRABAJADOR SOCIAL	T26803	14	-	2,188,452	1,295,669	892,784	317,453	287,134	24,420	263,777	-
SECRETARIO EJECUTIVO "D"	CF04805	14	-	2,137,580	1,267,184	870,395	310,108	272,656	23,854	263,777	-
ADMINISTRATIVO ESPECIALIZADO	A01803	24	-	3,431,070	2,000,312	1,430,758	487,263	453,825	37,482	452,189	-
ASISTENTE DE ALMACÉN	CF34844	18	-	2,569,011	1,500,234	1,068,777	365,447	336,077	28,111	339,142	-
ASISTENTE DE SERVICIOS Y MANT	S01808	35	-	4,991,598	2,917,121	2,074,477	710,592	649,783	54,661	659,442	-
CHOFER	S03802	2	-	284,606	166,693	117,914	40,605	36,503	3,123	37,682	-
GUARDIA	CF06801	17	-	2,431,171	1,416,887	1,014,283	345,145	322,289	26,550	320,300	-
JEFE DE SERVICIOS Y MANTTO.	S01804	17	-	2,431,858	1,416,887	1,014,970	345,145	322,976	26,550	320,300	-
SECRETARIA DE APOYO	A03803	33	-	4,709,052	2,750,429	1,958,623	669,986	615,340	51,537	621,760	-

Nota: La suma de los parciales puede no coincidir con el total, debido al redondeo.



CENTRO DE CONCILIACIÓN LABORAL DEL ESTADO DE PUEBLA

Información Financiera Detallada | Gasto Programable





CLASIFICACIÓN ECONÓMICA POR CAPÍTULO Y TIPO DE GASTO

TRABAJO Y PREVISIÓN SOCIAL - CENTRO DE CONCILIACIÓN LABORAL DEL ESTADO DE PUEBLA

(PESOS)

Capítulo	Total	Gasto Corriente	Gasto de Capital
TOTAL	23,761,244	23,761,244	-
SERVICIOS PERSONALES	17,989,710	17,989,710	-
MATERIALES Y SUMINISTROS	1,849,379	1,849,379	-
SERVICIOS GENERALES	3,922,155	3,922,155	-



CLASIFICACIÓN ADMINISTRATIVA - PROGRAMÁTICA POR TIPO Y RUBRO DE GASTO
TRABAJO Y PREVISIÓN SOCIAL - CENTRO DE CONCILIACIÓN LABORAL DEL ESTADO DE PUEBLA
(PESOS)

UR	PP	Gasto Total	Gasto Corriente					Gasto Capital				Pensiones y Jubilaciones
			Suma	Servicios Personales	Gasto de Operación	Trans. Asig. Sub. y Otras Ayudas	Otros Corrientes	Suma	Inversión Pública	Trans. Asig. Sub. y Otras Ayudas	Otros Inversión	
Total		23,761,244	23,761,244	17,989,710	5,771,534	-	-	-	-	-	-	-
CENTRO DE CONCILIACIÓN LABORAL DEL ESTADO DE PUEBLA		23,761,244	23,761,244	17,989,710	5,771,534	-	-	-	-	-	-	-
E068	CONCILIACIÓN LABORAL EN CONFLICTOS DE JURISDICCIÓN LOCAL	23,761,244	23,761,244	17,989,710	5,771,534	-	-	-	-	-	-	-



CLASIFICACIÓN FUNCIONAL - PROGRAMÁTICA POR TIPO Y RUBRO DE GASTO

TRABAJO Y PREVISIÓN SOCIAL - CENTRO DE CONCILIACIÓN LABORAL DEL ESTADO DE PUEBLA

(PESOS)

FI / FN / SF / PP / AI / UR	Gasto Total	Gasto Corriente					Gasto Capital				Pensiones y Jubilaciones
		Suma	Servicios Personales	Gasto de Operación	Trans. Asig. Sub. y Otras Ayudas	Otros Corrientes	Suma	Inversión Pública	Trans. Asig. Sub. y Otras Ayudas	Otros Inversión	
TOTAL	23,761,244	23,761,244	17,989,710	5,771,534	-	-	-	-	-	-	-
DESARROLLO ECONÓMICO	23,761,244	23,761,244	17,989,710	5,771,534	-	-	-	-	-	-	-
ASUNTOS ECONÓMICOS, COMERCIALES Y LABORALES EN GENERAL	23,761,244	23,761,244	17,989,710	5,771,534	-	-	-	-	-	-	-
ASUNTOS LABORALES GENERALES	23,761,244	23,761,244	17,989,710	5,771,534	-	-	-	-	-	-	-
E068 CONCILIACIÓN LABORAL EN CONFLICTOS DE JURISDICCIÓN LOCAL	23,761,244	23,761,244	17,989,710	5,771,534	-	-	-	-	-	-	-
PROPORCIONAR SERVICIOS DE CONCILIACIÓN DE CONFLICTOS EN MATERIA LABORAL	23,761,244	23,761,244	17,989,710	5,771,534	-	-	-	-	-	-	-
CENTRO DE CONCILIACIÓN LABORAL DEL ESTADO DE PUEBLA	23,761,244	23,761,244	17,989,710	5,771,534	-	-	-	-	-	-	-



CLASIFICACIÓN PROGRAMÁTICA - ADMINISTRATIVA POR TIPO Y RUBRO DE GASTO
TRABAJO Y PREVISIÓN SOCIAL - CENTRO DE CONCILIACIÓN LABORAL DEL
ESTADO DE PUEBLA
(PESOS)

Programas Presupuestarios por Tipología	Gasto Total	Gasto Corriente					Gasto Capital				Pensiones y Jubilaciones
		Suma	Servicios Personales	Gasto de Operación	Trans. Asig. Sub. y Otras Ayudas	Otros Corrientes	Suma	Inversión Pública	Trans. Asig. Sub. y Otras Ayudas	Otros Inversión	
TOTAL	23,761,244	23,761,244	17,989,710	5,771,534	-	-	-	-	-	-	-
PROGRAMAS	23,761,244	23,761,244	17,989,710	5,771,534	-	-	-	-	-	-	-
DESEMPEÑO DE LAS FUNCIONES	23,761,244	23,761,244	17,989,710	5,771,534	-	-	-	-	-	-	-
E PRESTACIÓN DE SERVICIOS PÚBLICOS	23,761,244	23,761,244	17,989,710	5,771,534	-	-	-	-	-	-	-
E068 CONCILIACIÓN LABORAL EN CONFLICTOS DE JURISDICCIÓN LOCAL	23,761,244	23,761,244	17,989,710	5,771,534	-	-	-	-	-	-	-
DAZZ CENTRO DE CONCILIACIÓN LABORAL DEL ESTADO DE PUEBLA	23,761,244	23,761,244	17,989,710	5,771,534	-	-	-	-	-	-	-



Ingresos	Importe	Egresos	Importe
TOTAL DE RECURSOS		TOTAL DE RECURSOS	
	26,003,244		26,003,244
DISPONIBILIDAD INICIAL	2,242,000	GASTO CORRIENTE	23,761,244
CORRIENTES Y DE CAPITAL	-	SERVICIOS PERSONALES	18,487,266
VENTA DE BIENES	-	DE OPERACIÓN	5,273,978
INTERNAS	-	SUBSIDIOS	-
EXTERNAS	-	OTRAS EROGACIONES	-
VENTA DE SERVICIOS	-	PENSIONES Y JUBILACIONES	-
INTERNAS	-	INVERSIÓN FÍSICA	-
EXTERNAS	-	BIENES MUEBLES E INMUEBLES	-
INGRESOS DIVERSOS	-	OBRA PÚBLICA	-
INGRESOS DE FIDEICOMISOS PÚBLICOS	-	SUBSIDIOS	-
PRODUCTOS FINANCIEROS	-	OTRAS EROGACIONES	-
OTROS	-	INVERSIÓN FINANCIERA	-
VENTA DE INVERSIONES	-	COSTO FINANCIERO	-
RECUPERACIÓN DE ACTIVOS FIJOS	-	INTERESES - COMISIONES Y GASTOS DE LA DEUDA	-
RECUPERACIÓN DE ACTIVOS FINANCIEROS	-	INTERNOS	-
INTERNOS	-	EXTERNOS	-
EXTERNOS	-	EGRESOS POR OPERACIONES AJENAS	-
INGRESOS POR OPERACIONES AJENAS	-	POR CUENTA DE TERCEROS	-
POR CUENTA DE TERCEROS	-	POR EROGACIONES RECUPERABLES	-
POR EROGACIONES RECUPERABLES	-	SUMA DE EGRESOS DEL AÑO	23,761,244
SUBSIDIOS Y APOYOS FISCALES	23,761,244	ENTEROS A LA SECRETARÍA DE PLANEACIÓN Y FINANZAS	-
SUBSIDIOS	-	ORDINARIOS	-
CORRIENTES	-	EXTRAORDINARIOS	-
DE CAPITAL	-	DISPONIBILIDAD FINAL	2,242,000
APOYOS FISCALES	23,761,244		
CORRIENTES	23,761,244		
SERVICIOS PERSONALES	18,487,266		
OTROS	5,273,978		
INVERSIÓN FÍSICA	-		
PENSIONES Y JUBILACIONES	-		
INTERESES - COMISIONES Y GASTOS DE LA DEUDA	-		
INVERSIÓN FINANCIERA	-		
AMORTIZACIÓN DE PASIVOS	-		
SUMA DE INGRESOS DEL AÑO	23,761,244		
ENDEUDAMIENTO O DESENUDAMIENTO NETO	-		
FINANCIAMIENTO	-		
INTERNO	-		
EXTERNO	-		
AMORTIZACIÓN DE PASIVOS	-		
INTERNO	-		
EXTERNO	-		



ANALÍTICO DE PLAZAS Y REMUNERACIONES

TRABAJO Y PREVISIÓN SOCIAL - CENTRO DE CONCILIACIÓN LABORAL DEL ESTADO DE PUEBLA

(PESOS)

Descripción	Análítico de Plazas				Percepciones Brutas						ISN
	Categoría	Plazas	Horas	Total A=(B+C+H)	Sueldos y Salarios B	Total C=(D+E+F+G)	Seguridad Social D	Medidas de Protección al Salario E	Fondo de Ahorro para el Retiro F	Condiciones de Trabajo, Contratos Colectivos y otras Remuneraciones G	
TOTAL		56		18,487,272	15,580,065	2,409,649	1,304,160	1,005,169	100,320	-	497,557
DIRECTOR GENERAL	G0403	1	-	906,788	768,952	113,460	64,902	43,565	4,992	-	24,376
DIRECTOR DE ÁREA	G0501	4	-	2,755,634	2,371,629	309,200	173,946	121,874	13,380	-	74,805
SUB-DIRECTOR	G0801	7	-	3,290,353	2,880,884	319,077	173,541	132,187	13,349	-	90,392
JEFE DE DEPARTAMENTO	G0805	22	-	7,033,599	5,952,531	891,251	479,656	374,698	36,897	-	189,817
ANALISTA ESPECIALIZADO	G0510	22	-	4,500,898	3,606,070	776,661	412,115	332,845	31,701	-	118,168

Nota: La suma de los parciales puede no coincidir con el total, debido al redondeo.



RAMO: 14 ECONOMÍA

Información Financiera Detallada | Gasto Programable



SÍNTESIS

MISIÓN

Somos una Dependencia que promueve de manera responsable el desarrollo de los sectores económicos, en todas las regiones del Estado de Puebla, para mejorar su productividad, competitividad, innovación e inversión, a través del emprendimiento, el fomento a las MIPYMES, el encadenamiento productivo, la atracción de inversión y la generación de ecosistemas de innovación, que se materialicen en un crecimiento económico constante en beneficio de la población.

CONTRIBUCIÓN AL PLAN ESTATAL DE DESARROLLO 2019 - 2024

Los Programas Presupuestarios del Ramo 14 Economía, están alineados al Eje 3 denominado Desarrollo Económico para Todas y Todos, cuyo objetivo es impulsar el desarrollo económico sostenible en todas las regiones del estado, con un enfoque de género, identidad e interseccionalidad.

Asimismo, sus elementos están orientados a impulsar el emprendimiento y el fomento de las Micro, Pequeñas y Medianas Empresas (MIPYMES); a fomentar encadenamientos productivos en las regiones del estado, a fin de estimular la generación de empleos y un desarrollo regional equilibrado; así como a la atracción de inversiones productivas y al fortalecimiento de los sectores estratégicos y emergentes, a través de impulsar una economía de innovación.

En razón de lo anterior, estos Programas Presupuestarios contienen componentes y actividades determinados para impactar de manera importante el logro de los compromisos establecidos en el Plan Estatal de Desarrollo 2019-2024.

PRINCIPALES PROGRAMAS PRESUPUESTARIOS

El Estado de Puebla, a pesar de todos sus problemas y rezagos históricos para impulsar su desarrollo económico, es un Estado privilegiado por sus innumerables capacidades y ventajas, además de poseer una especial riqueza, forjada en su talento humano, que es capaz de trascender barreras, fronteras y triunfar ante las condiciones más adversas o incluso imposibles.

Por ello, la economía poblana no debería estar rezagada, ser desigual o inestable, ni depender de factores externos, tal como ha venido ocurriendo en las últimas décadas. La perspectiva para el desarrollo económico de Puebla es un enfoque integral para la solución de los principales problemas en áreas como el emprendimiento, MIPYMES, industria, comercio y servicios, atracción de inversiones, energías y polos de desarrollo.

Se diseñaron los siguientes Programas Presupuestarios, cuya operación es prioritaria en la presente administración:

SÍNTESIS

- **E069** Emprendimiento y Fomento MIPYMES. Tiene por objeto contribuir al desarrollo económico de la Entidad mediante el fomento a la creación de nuevas unidades económicas y el fortalecimiento de las existentes; así como elevar la competitividad de los sectores económicos por medio de la innovación. Está dirigido a unidades económicas de todas las regiones del estado, especialmente aquellas clasificadas por el número de empleados, como MIPYMES; así como a personas emprendedoras que se encuentran en el proceso de formación e instalación de una empresa en el estado.
- **F009** Encadenamiento Productivo Regional. Contribuye al desarrollo económico equilibrado de las regiones de la Entidad, a través de impulsar la inserción de productos poblanos a encadenamientos productivos, que dé como resultado un incremento de la productividad y competitividad de las actividades económicas locales, priorizando la promoción e inserción de empresas de alto impacto y sus productos en cadenas globales de valor tanto a nivel nacional como internacional; el acompañamiento a las empresas interesadas en la identificación de sus productos para su comercialización y promoción en eventos nacionales e internacionales; además de la gestión de la inversión y el desarrollo de parques, clústeres y corredores industriales.
- **F002** Atracción de Inversiones. Tiene por objeto desarrollar y dirigir las estrategias de promoción que posicionen a Puebla como el asiento de los negocios del país, atrayendo inversiones nacionales e internacionales para las regiones del estado.
- **P009** Fomento de Desarrollo Energético Sustentable. Tiene por objeto diseñar la ruta de acción de la Agencia de Energía del Estado de Puebla, con el propósito de participar en la elaboración, diseño y ejecución de políticas públicas que propicien el desarrollo energético sustentable del estado, a partir de los diagnósticos de necesidades y el análisis de potencialidades energéticas.
- **R004** Desarrollo Económico del Polígono de Ciudad Modelo. Tiene por objeto impulsar el desarrollo económico de la región y del estado, mediante la promoción, uso y aprovechamiento de la infraestructura y los espacios inmobiliarios pertenecientes, asignados o administrados por Ciudad Modelo. Con esto, se dará cumplimiento a lo que dispone el Plan Estatal de Desarrollo 2019-2024, que establece como uno de los proyectos estratégicos de la presente Administración, el Desarrollo de Ciudad Modelo.
- **E071** Constitución y Gestión de Patrimonio Inmobiliario. Tiene por objetivo contribuir al asiento de inversiones en el Estado de Puebla a través de la constitución y gestión de patrimonio inmobiliario, así como la provisión de información en materia inmobiliaria para facilitar la toma de decisiones respecto a la realización de proyectos de inversión.
- **F008** Fortalecimiento para las Microempresas establecidas en el Estado de Puebla. Tiene como objetivo atender la necesidad de

SÍNTESIS

solvencia económica de las MIPYMES, generando alternativas de apoyo financiero que las encausen a lograr una recuperación y fortalecimiento del sector económico, mediante la obtención de créditos accesibles, oportunidades de financiamiento y otorgamiento de fondos de garantía.

ACCIONES Y PROYECTOS A DESARROLLAR

La estructura programática del Ramo 14 Economía para el Ejercicio Fiscal 2023, traza la ruta para un mejor impulso de la economía a nivel local, municipal, regional y estatal, articulando los esfuerzos, las capacidades y los recursos de los diferentes actores, por lo que el trabajo coordinado y la sinergia son elementos clave para asegurar el éxito en el logro de estos Programas. Los esfuerzos se enfocarán en la instrumentación de las disposiciones normativas, preceptos y prioridades establecidos en el Plan Estatal de Desarrollo 2019-2024, así como en el Programa Sectorial de Desarrollo Económico 2020-2024, a través de los siguientes Programas Presupuestarios:

A través del Programa Presupuestario **E069** Emprendimiento y Fomento MIPYME, se realizarán acciones enfocadas a la articulación y consolidación del ecosistema emprendedor y de innovación en Puebla, el fomento de una cultura de emprendimiento e innovación, a su vez, la formación y desarrollo de talento para la actividad empresarial de los sectores económicos.

El Programa Presupuestario **F009** Encadenamiento Productivo Regional, busca el fortalecimiento de la economía local y regional mediante el apoyo y acompañamiento a empresas de alto impacto para su profesionalización y la identificación de sus productos y sus características diferenciadoras, que confluyan en la obtención de indicaciones geográficas, vinculación a cadenas globales de valor, fomento de empresas con potencial exportador, así como concretar la promoción de productos estratégicos en el exterior. Asimismo, se impulsará la atención de clústeres y corredores industriales que permitan mostrar las ventajas competitivas de Puebla a nivel internacional.

Por medio del Programa Presupuestario **F002** Atracción de Inversiones, se continuará con la implementación de la estrategia de promoción de Puebla para la atracción de Inversión Extranjera Directa, la promoción de proyectos estratégicos que generen inversión y la operación del Consejo Consultivo para la Inversión.

Asimismo, se impulsarán acciones para la modernización del Aeropuerto Internacional Hermanos Serdán, el rescate y desarrollo de los Barrios fundacionales de la Ciudad de Puebla y la instalación de un nuevo parque industrial, consolidando a Puebla como una entidad competitiva a nivel local y regional.

El Programa Presupuestario **P009** Fomento de Desarrollo Energético Sustentable, se orienta a identificar fuentes de financiamiento,

SÍNTESIS

inversión pública y privada, nacional y extranjera para proyectos energéticos; promover asociaciones nacionales e internacionales entre los sectores público, social y privado para el desarrollo de proyectos estratégicos; integrar un portafolio de proyectos de energía competitivo que atraiga inversión a Puebla; para identificar e impulsar proyectos de distribución de combustibles en los corredores comerciales ya existentes; así como el impulsar el desarrollo de parques industriales con acceso a gasoductos y generación de energía eléctrica en sitio; promover el desarrollo de infraestructura energética que fortalezca las cadenas productivas locales; e impulsar un clúster de energía que promueva la interacción entre empresas del sector, entre otros.

De igual manera, se impulsará el desarrollo energético en las regiones industriales de Huejotzingo y Tehuacán a través de una red de distribución de gas natural.

Con el Programa Presupuestario **R004** Desarrollo Económico del Polígono de Ciudad Modelo, se contribuye al desarrollo económico de la región y del estado, mediante la promoción, uso y aprovechamiento de la infraestructura del Polígono de Ciudad Modelo, puesto que para muchos es desconocida su ubicación geográfica, infraestructura, los espacios inmobiliarios con los que cuenta y demás ventajas competitivas otorgadas por la Ciudad y la región; asimismo, se fomenta el establecimiento de unidades económicas en el Polígono de Ciudad Modelo, la atracción de inversión productiva y el crecimiento del área de desarrollo del Polígono.

Por medio del Programa Presupuestario **E071** Constitución y Gestión de Patrimonio Inmobiliario, se ejecutan acciones relativas al desarrollo de una propuesta metodológica que permita analizar la factibilidad territorial para la toma de decisiones en materia inmobiliaria; trabajos orientados al incremento del patrimonio inmobiliario del Fideicomiso Público denominado Banco Estatal de Tierra en apego al marco normativo y gestionando los riesgos asociados a dicho proceso; así como asistencia técnica en materia inmobiliaria a las Dependencias y Entidades de la Administración Pública Estatal que tengan previsto el desarrollo de proyectos estratégicos en el estado.

A través del Programa Presupuestario **F008** Fortalecimiento para las Microempresas establecidas en el Estado de Puebla, se realizarán acciones enfocadas al fortalecimiento de MIPYMES, mediante la obtención de créditos accesibles, oportunidades de financiamiento y otorgamiento de fondos de garantía a este sector empresarial, que les permita desarrollar su potencial.

METAS A ALCANZAR DE LOS INDICADORES ESTRATÉGICOS

Los Programas Presupuestarios antes mencionados contribuyen a lograr objetivos de amplio y largo alcance en los que inciden diversos factores económicos que, por lo general, implican transformaciones cuyos resultados se reflejan a mediano y largo plazo. Es por ello, que se ha considerado, para el Ejercicio Fiscal 2023, prestar atención a los siguientes indicadores estratégicos:



SÍNTESIS

- Estimular la actividad económica Estatal alcanzando una cifra del 2.94% anual en la variación porcentual del Indicador Trimestral de la Actividad Económica Estatal (ITAAE), misma que se obtiene calculando el promedio de las series disponibles de los trimestres del año en curso del ITAAE, contra los del año inmediato anterior.
- En relación con la creación de nuevas empresas, así como el desarrollo satisfactorio y permanencia de las empresas existentes, la meta en la variación porcentual de unidades económicas en el estado es de un incremento del 0.34%.
- Contribuir a la satisfacción de la demanda de energía en el estado, alcanzando un factor balance de déficit de energía eléctrica de -0.15.
- Desarrollo de dos documentos estratégicos de prefactibilidad técnica y económica para el aprovechamiento energético sustentable de las vocaciones energéticas de las regiones del Plan Estatal de Desarrollo.
- Contribuir al desarrollo económico de las regiones del estado mediante el fortalecimiento de los mecanismos de atracción de inversión, alcanzando una cifra de 668.41 millones de dólares de Inversión Extranjera Directa en el Estado de Puebla.





SECRETARÍA DE ECONOMÍA

Información Financiera Detallada | Gasto Programable





CLASIFICACIÓN ECONÓMICA POR CAPÍTULO Y TIPO DE GASTO

ECONOMÍA - SECRETARÍA DE ECONOMÍA

(PESOS)

Capítulo	Total	Gasto Corriente	Gasto de Capital
TOTAL	282,574,258	282,574,258	-
SERVICIOS PERSONALES	43,941,637	43,941,637	-
MATERIALES Y SUMINISTROS	3,613,620	3,613,620	-
SERVICIOS GENERALES	32,001,592	32,001,592	-
TRANSFERENCIAS, ASIGNACIONES, SUBSIDIOS Y OTRAS AYUDAS	203,017,409	203,017,409	-

CLASIFICACIÓN ADMINISTRATIVA - PROGRAMÁTICA POR TIPO Y RUBRO DE GASTO

ECONOMÍA - SECRETARÍA DE ECONOMÍA

(PESOS)

UR	PP	Gasto Total	Gasto Corriente					Gasto Capital				Pensiones y Jubilaciones
			Suma	Servicios Personales	Gasto de Operación	Trans. Asig. Sub. y Otras Ayudas	Otros Corrientes	Suma	Inversión Pública	Trans. Asig. Sub. y Otras Ayudas	Otros Inversión	
Total		282,574,258	282,574,258	43,941,637	35,615,212	203,017,409	-	-	-	-	-	-
OFICINA DEL C. SECRETARIO		13,622,137	13,622,137	12,214,761	1,407,376	-	-	-	-	-	-	-
M001	APOYO ADMINISTRATIVO Y JURÍDICO	13,622,137	13,622,137	12,214,761	1,407,376	-	-	-	-	-	-	-
SECRETARIADO TÉCNICO DEL CONSEJO CONSULTIVO PARA LA INVERSIÓN		14,428,247	14,428,247	1,104,385	1,323,862	12,000,000	-	-	-	-	-	-
F002	ATRACCIÓN DE INVERSIONES	14,428,247	14,428,247	1,104,385	1,323,862	12,000,000	-	-	-	-	-	-
DIRECCIÓN DE PROMOCIÓN		1,112,925	1,112,925	1,068,866	44,059	-	-	-	-	-	-	-
F002	ATRACCIÓN DE INVERSIONES	1,112,925	1,112,925	1,068,866	44,059	-	-	-	-	-	-	-
DIRECCIÓN DE ENERGÍAS SUSTENTABLES		513,081	513,081	487,851	25,230	-	-	-	-	-	-	-
F002	ATRACCIÓN DE INVERSIONES	513,081	513,081	487,851	25,230	-	-	-	-	-	-	-
DIRECCIÓN GENERAL JURÍDICA		2,591,727	2,591,727	2,490,949	100,778	-	-	-	-	-	-	-
M001	APOYO ADMINISTRATIVO Y JURÍDICO	2,591,727	2,591,727	2,490,949	100,778	-	-	-	-	-	-	-
DIRECCIÓN GENERAL DE ANÁLISIS ECONÓMICO		1,460,516	1,460,516	1,397,086	63,430	-	-	-	-	-	-	-
M001	APOYO ADMINISTRATIVO Y JURÍDICO	1,460,516	1,460,516	1,397,086	63,430	-	-	-	-	-	-	-
DIRECCIÓN DE DESEMPEÑO ESTRATÉGICO		1,086,805	1,086,805	1,032,148	54,657	-	-	-	-	-	-	-
M001	APOYO ADMINISTRATIVO Y JURÍDICO	1,086,805	1,086,805	1,032,148	54,657	-	-	-	-	-	-	-
SUBSECRETARÍA DE INNOVACIÓN, COMPETITIVIDAD Y EMPRENDIMIENTO		174,109,519	174,109,519	1,109,186	2,982,924	170,017,409	-	-	-	-	-	-
E069	EMPRENDIMIENTO Y FOMENTO MIPYMES	174,109,519	174,109,519	1,109,186	2,982,924	170,017,409	-	-	-	-	-	-
DIRECCIÓN GENERAL DE INNOVACIÓN Y GESTIÓN EMPRESARIAL		730,952	730,952	666,553	64,399	-	-	-	-	-	-	-
E069	EMPRENDIMIENTO Y FOMENTO MIPYMES	730,952	730,952	666,553	64,399	-	-	-	-	-	-	-
DIRECCIÓN DE INNOVACIÓN		1,867,980	1,867,980	1,791,871	76,109	-	-	-	-	-	-	-
E069	EMPRENDIMIENTO Y FOMENTO MIPYMES	1,867,980	1,867,980	1,791,871	76,109	-	-	-	-	-	-	-
DIRECCIÓN DE ATENCIÓN ESPECIALIZADA		1,082,486	1,082,486	1,039,314	43,172	-	-	-	-	-	-	-
E069	EMPRENDIMIENTO Y FOMENTO MIPYMES	1,082,486	1,082,486	1,039,314	43,172	-	-	-	-	-	-	-
DIRECCIÓN DE GESTIÓN EMPRESARIAL		976,990	976,990	915,732	61,258	-	-	-	-	-	-	-
E069	EMPRENDIMIENTO Y FOMENTO MIPYMES	976,990	976,990	915,732	61,258	-	-	-	-	-	-	-
DIRECCIÓN GENERAL DE EMPRENDIMIENTO, COMPETITIVIDAD Y FOMENTO EMPRESARIAL		1,479,234	1,479,234	1,413,097	66,137	-	-	-	-	-	-	-
E069	EMPRENDIMIENTO Y FOMENTO MIPYMES	1,479,234	1,479,234	1,413,097	66,137	-	-	-	-	-	-	-
DIRECCIÓN DE GESTIÓN DE FONDOS		1,473,663	1,473,663	1,412,763	60,900	-	-	-	-	-	-	-
E069	EMPRENDIMIENTO Y FOMENTO MIPYMES	1,473,663	1,473,663	1,412,763	60,900	-	-	-	-	-	-	-



CLASIFICACIÓN ADMINISTRATIVA - PROGRAMÁTICA POR TIPO Y RUBRO DE GASTO
ECONOMÍA - SECRETARÍA DE ECONOMÍA
(PESOS)

UR	PP	Gasto Total	Gasto Corriente					Gasto Capital				Pensiones y Jubilaciones
			Suma	Servicios Personales	Gasto de Operación	Trans. Asig. Sub. y Otras Ayudas	Otros Corrientes	Suma	Inversión Pública	Trans. Asig. Sub. y Otras Ayudas	Otros Inversión	
DIRECCIÓN DE FORTALECIMIENTO EMPRESARIAL		1,400,229	1,400,229	1,341,104	59,125	-	-	-	-	-	-	-
E069	EMPRENDIMIENTO Y FOMENTO MIPYMES	1,400,229	1,400,229	1,341,104	59,125	-	-	-	-	-	-	-
SUBSECRETARÍA DE INDUSTRIA Y COMERCIO		43,513,176	43,513,176	2,045,104	20,468,072	21,000,000	-	-	-	-	-	-
F009	ENCADENAMIENTO PRODUCTIVO REGIONAL	24,478,176	24,478,176	2,045,104	1,433,072	21,000,000	-	-	-	-	-	-
R015	ACCIONES DE COMUNICACIÓN SOCIAL E IMAGEN INSTITUCIONAL	19,035,000	19,035,000	-	19,035,000	-	-	-	-	-	-	-
DIRECCIÓN GENERAL DE COMERCIO		2,268,478	2,268,478	2,191,054	77,424	-	-	-	-	-	-	-
F009	ENCADENAMIENTO PRODUCTIVO REGIONAL	2,268,478	2,268,478	2,191,054	77,424	-	-	-	-	-	-	-
DIRECCIÓN GENERAL DE INDUSTRIA		1,433,819	1,433,819	1,373,107	60,712	-	-	-	-	-	-	-
F009	ENCADENAMIENTO PRODUCTIVO REGIONAL	1,433,819	1,433,819	1,373,107	60,712	-	-	-	-	-	-	-
DIRECCIÓN GENERAL DE ADMINISTRACIÓN		17,422,294	17,422,294	8,846,706	8,575,588	-	-	-	-	-	-	-
M001	APOYO ADMINISTRATIVO Y JURÍDICO	17,422,294	17,422,294	8,846,706	8,575,588	-	-	-	-	-	-	-



CLASIFICACIÓN FUNCIONAL - PROGRAMÁTICA POR TIPO Y RUBRO DE GASTO

ECONOMÍA - SECRETARÍA DE ECONOMÍA

(PESOS)

FI / FN / SF / PP / AI / UR	Gasto Total	Gasto Corriente					Gasto Capital				Pensiones y Jubilaciones
		Suma	Servicios Personales	Gasto de Operación	Trans. Asig. Sub. y Otras Ayudas	Otros Corrientes	Suma	Inversión Pública	Trans. Asig. Sub. y Otras Ayudas	Otros Inversión	
TOTAL	282,574,258	282,574,258	43,941,637	35,615,212	203,017,409	-	-	-	-	-	
GOBIERNO	19,035,000	19,035,000	-	19,035,000	-	-	-	-	-	-	
OTROS SERVICIOS GENERALES	19,035,000	19,035,000	-	19,035,000	-	-	-	-	-	-	
SERVICIOS DE COMUNICACIÓN Y MEDIOS	19,035,000	19,035,000	-	19,035,000	-	-	-	-	-	-	
R015 ACCIONES DE COMUNICACIÓN SOCIAL E IMAGEN INSTITUCIONAL	19,035,000	19,035,000	-	19,035,000	-	-	-	-	-	-	
DIFUSIÓN PARA EL QUEHACER INSTITUCIONAL	19,035,000	19,035,000	-	19,035,000	-	-	-	-	-	-	
SUBSECRETARÍA DE INDUSTRIA Y COMERCIO	19,035,000	19,035,000	-	19,035,000	-	-	-	-	-	-	
DESARROLLO ECONÓMICO	263,539,258	263,539,258	43,941,637	16,580,212	203,017,409	-	-	-	-	-	
ASUNTOS ECONÓMICOS, COMERCIALES Y LABORALES EN GENERAL	243,525,237	243,525,237	32,603,982	7,903,846	203,017,409	-	-	-	-	-	
ASUNTOS ECONÓMICOS Y COMERCIALES EN GENERAL	243,525,237	243,525,237	32,603,982	7,903,846	203,017,409	-	-	-	-	-	
E069 EMPRENDIMIENTO Y FOMENTO MIPYMES	183,121,053	183,121,053	9,689,620	3,414,024	170,017,409	-	-	-	-	-	
PROMOVER LAS ACTIVIDADES ECONÓMICAS DEL ESTADO	174,109,519	174,109,519	1,109,186	2,982,924	170,017,409	-	-	-	-	-	
SUBSECRETARÍA DE INNOVACIÓN, COMPETITIVIDAD Y EMPRENDIMIENTO	174,109,519	174,109,519	1,109,186	2,982,924	170,017,409	-	-	-	-	-	
INNOVACIÓN, GESTIÓN EMPRESARIAL Y DESARROLLO ECONÓMICO	730,952	730,952	666,553	64,399	-	-	-	-	-	-	
DIRECCIÓN GENERAL DE INNOVACIÓN Y GESTIÓN EMPRESARIAL	730,952	730,952	666,553	64,399	-	-	-	-	-	-	
DESARROLLO E INVESTIGACIÓN CIENTÍFICA Y TECNOLÓGICA INDUSTRIAL	1,867,980	1,867,980	1,791,871	76,109	-	-	-	-	-	-	
DIRECCIÓN DE INNOVACIÓN	1,867,980	1,867,980	1,791,871	76,109	-	-	-	-	-	-	
ACCIONES DE EMPRENDIMIENTO, COMPETITIVIDAD Y FOMENTO EMPRESARIAL	1,082,486	1,082,486	1,039,314	43,172	-	-	-	-	-	-	
DIRECCIÓN DE ATENCIÓN ESPECIALIZADA	1,082,486	1,082,486	1,039,314	43,172	-	-	-	-	-	-	
NORMATIVIDAD Y SOPORTE EMPRESARIAL	976,990	976,990	915,732	61,258	-	-	-	-	-	-	
DIRECCIÓN DE GESTIÓN EMPRESARIAL	976,990	976,990	915,732	61,258	-	-	-	-	-	-	
FOMENTAR Y REGULAR LAS ACTIVIDADES DE LOS AGENTES ECONÓMICOS LOCALES	1,479,234	1,479,234	1,413,097	66,137	-	-	-	-	-	-	
DIRECCIÓN GENERAL DE EMPRENDIMIENTO, COMPETITIVIDAD Y FOMENTO EMPRESARIAL	1,479,234	1,479,234	1,413,097	66,137	-	-	-	-	-	-	
INTEGRACIÓN E IMPULSO DE LAS ACTIVIDADES INDUSTRIALES, ARTESANAL Y DE SERVICIOS	2,873,892	2,873,892	2,753,867	120,025	-	-	-	-	-	-	
DIRECCIÓN DE GESTIÓN DE FONDOS	1,473,663	1,473,663	1,412,763	60,900	-	-	-	-	-	-	
DIRECCIÓN DE FORTALECIMIENTO EMPRESARIAL	1,400,229	1,400,229	1,341,104	59,125	-	-	-	-	-	-	
F002 ATRACCIÓN DE INVERSIONES	16,054,253	16,054,253	2,661,102	1,393,151	12,000,000	-	-	-	-	-	
PROMOVER EL DESARROLLO EMPRESARIAL Y COMPETITIVIDAD DEL ESTADO	15,541,172	15,541,172	2,173,251	1,367,921	12,000,000	-	-	-	-	-	
SECRETARIADO TÉCNICO DEL CONSEJO CONSULTIVO PARA LA INVERSIÓN	14,428,247	14,428,247	1,104,385	1,323,862	12,000,000	-	-	-	-	-	
DIRECCIÓN DE PROMOCIÓN	1,112,925	1,112,925	1,068,866	44,059	-	-	-	-	-	-	



CLASIFICACIÓN FUNCIONAL - PROGRAMÁTICA POR TIPO Y RUBRO DE GASTO

ECONOMÍA - SECRETARÍA DE ECONOMÍA
(PESOS)

FI / FN / SF / PP / AI / UR	Gasto Total	Gasto Corriente					Gasto Capital				Pensiones y Jubilaciones
		Suma	Servicios Personales	Gasto de Operación	Trans. Asig. Sub. y Otras Ayudas	Otros Corrientes	Suma	Inversión Pública	Trans. Asig. Sub. y Otras Ayudas	Otros Inversión	
ACCIONES EN MATERIA DE ENERGÍA SUSTENTABLE EN BENEFICIO DEL ESTADO	513,081	513,081	487,851	25,230	-	-	-	-	-	-	-
DIRECCIÓN DE ENERGÍAS SUSTENTABLES	513,081	513,081	487,851	25,230	-	-	-	-	-	-	-
F009 ENCADENAMIENTO PRODUCTIVO REGIONAL	28,180,473	28,180,473	5,609,265	1,571,208	21,000,000	-	-	-	-	-	-
PROMOVER LA APLICACIÓN DE POLÍTICAS PÚBLICAS SECTORIALES PARA EL FOMENTO ECONÓMICO	24,478,176	24,478,176	2,045,104	1,433,072	21,000,000	-	-	-	-	-	-
SUBSECRETARÍA DE INDUSTRIA Y COMERCIO	24,478,176	24,478,176	2,045,104	1,433,072	21,000,000	-	-	-	-	-	-
PROGRAMAS Y PROYECTOS DE APOYO A LA INDUSTRIA Y COMERCIO	2,268,478	2,268,478	2,191,054	77,424	-	-	-	-	-	-	-
DIRECCIÓN GENERAL DE COMERCIO	2,268,478	2,268,478	2,191,054	77,424	-	-	-	-	-	-	-
FOMENTO Y MODERNIZACIÓN DEL COMERCIO INTERNO Y LAS EXPORTACIONES	1,433,819	1,433,819	1,373,107	60,712	-	-	-	-	-	-	-
DIRECCIÓN GENERAL DE INDUSTRIA	1,433,819	1,433,819	1,373,107	60,712	-	-	-	-	-	-	-
M001 APOYO ADMINISTRATIVO Y JURÍDICO	16,169,458	16,169,458	14,643,995	1,525,463	-	-	-	-	-	-	-
DISEÑAR Y DIRIGIR LAS POLÍTICAS PÚBLICAS DE DESARROLLO ECONÓMICO Y LAS ESTRATEGIAS PARA SU IMPLEMENTACIÓN	13,622,137	13,622,137	12,214,761	1,407,376	-	-	-	-	-	-	-
OFICINA DEL C. SECRETARIO	13,622,137	13,622,137	12,214,761	1,407,376	-	-	-	-	-	-	-
SISTEMA DE INFORMACIÓN ECONÓMICA	1,460,516	1,460,516	1,397,086	63,430	-	-	-	-	-	-	-
DIRECCIÓN GENERAL DE ANÁLISIS ECONÓMICO	1,460,516	1,460,516	1,397,086	63,430	-	-	-	-	-	-	-
REGISTRO ESTADÍSTICO EMPRESARIAL	1,086,805	1,086,805	1,032,148	54,657	-	-	-	-	-	-	-
DIRECCIÓN DE DESEMPEÑO ESTRATÉGICO	1,086,805	1,086,805	1,032,148	54,657	-	-	-	-	-	-	-
OTRAS INDUSTRIAS Y OTROS ASUNTOS ECONÓMICOS	20,014,021	20,014,021	11,337,655	8,676,366	-	-	-	-	-	-	-
OTROS ASUNTOS ECONÓMICOS	20,014,021	20,014,021	11,337,655	8,676,366	-	-	-	-	-	-	-
M001 APOYO ADMINISTRATIVO Y JURÍDICO	20,014,021	20,014,021	11,337,655	8,676,366	-	-	-	-	-	-	-
SERVICIOS DE APOYO ADMINISTRATIVO Y JURÍDICO	20,014,021	20,014,021	11,337,655	8,676,366	-	-	-	-	-	-	-
DIRECCIÓN GENERAL JURÍDICA	2,591,727	2,591,727	2,490,949	100,778	-	-	-	-	-	-	-
DIRECCIÓN GENERAL DE ADMINISTRACIÓN	17,422,294	17,422,294	8,846,706	8,575,588	-	-	-	-	-	-	-



CLASIFICACIÓN PROGRAMÁTICA - ADMINISTRATIVA POR TIPO Y RUBRO DE GASTO

ECONOMÍA - SECRETARÍA DE ECONOMÍA

(PESOS)

Programas Presupuestarios por Tipología	Gasto Total	Gasto Corriente					Gasto Capital				Pensiones y Jubilaciones
		Suma	Servicios Personales	Gasto de Operación	Trans. Asig. Sub. y Otras Ayudas	Otros Corrientes	Suma	Inversión Pública	Trans. Asig. Sub. y Otras Ayudas	Otros Inversión	
TOTAL	282,574,258	282,574,258	43,941,637	35,615,212	203,017,409	-	-	-	-	-	
PROGRAMAS	282,574,258	282,574,258	43,941,637	35,615,212	203,017,409	-	-	-	-	-	
DESEMPEÑO DE LAS FUNCIONES	246,390,779	246,390,779	17,959,987	25,413,383	203,017,409	-	-	-	-	-	
E PRESTACIÓN DE SERVICIOS PÚBLICOS	183,121,053	183,121,053	9,689,620	3,414,024	170,017,409	-	-	-	-	-	
E069 EMPRENDIMIENTO Y FOMENTO MIPYMES	183,121,053	183,121,053	9,689,620	3,414,024	170,017,409	-	-	-	-	-	
2000 SUBSECRETARÍA DE INNOVACIÓN, COMPETITIVIDAD Y EMPRENDIMIENTO	174,109,519	174,109,519	1,109,186	2,982,924	170,017,409	-	-	-	-	-	
2100 DIRECCIÓN GENERAL DE INNOVACIÓN Y GESTIÓN EMPRESARIAL	730,952	730,952	666,553	64,399	-	-	-	-	-	-	
2101 DIRECCIÓN DE INNOVACIÓN	1,867,980	1,867,980	1,791,871	76,109	-	-	-	-	-	-	
2102 DIRECCIÓN DE ATENCIÓN ESPECIALIZADA	1,082,486	1,082,486	1,039,314	43,172	-	-	-	-	-	-	
2103 DIRECCIÓN DE GESTIÓN EMPRESARIAL	976,990	976,990	915,732	61,258	-	-	-	-	-	-	
2200 DIRECCIÓN GENERAL DE EMPRENDIMIENTO, COMPETITIVIDAD Y FOMENTO EMPRESARIAL	1,479,234	1,479,234	1,413,097	66,137	-	-	-	-	-	-	
2201 DIRECCIÓN DE GESTIÓN DE FONDOS	1,473,663	1,473,663	1,412,763	60,900	-	-	-	-	-	-	
2202 DIRECCIÓN DE FORTALECIMIENTO EMPRESARIAL	1,400,229	1,400,229	1,341,104	59,125	-	-	-	-	-	-	
F PROMOCIÓN Y FOMENTO	44,234,726	44,234,726	8,270,367	2,964,359	33,000,000	-	-	-	-	-	
F002 ATRACCIÓN DE INVERSIONES	16,054,253	16,054,253	2,661,102	1,393,151	12,000,000	-	-	-	-	-	
1100 SECRETARIADO TÉCNICO DEL CONSEJO CONSULTIVO PARA LA INVERSIÓN	14,428,247	14,428,247	1,104,385	1,323,862	12,000,000	-	-	-	-	-	
1101 DIRECCIÓN DE PROMOCIÓN	1,112,925	1,112,925	1,068,866	44,059	-	-	-	-	-	-	
1102 DIRECCIÓN DE ENERGÍAS SUSTENTABLES	513,081	513,081	487,851	25,230	-	-	-	-	-	-	
F009 ENCADENAMIENTO PRODUCTIVO REGIONAL	28,180,473	28,180,473	5,609,265	1,571,208	21,000,000	-	-	-	-	-	
3000 SUBSECRETARÍA DE INDUSTRIA Y COMERCIO	24,478,176	24,478,176	2,045,104	1,433,072	21,000,000	-	-	-	-	-	
3100 DIRECCIÓN GENERAL DE COMERCIO	2,268,478	2,268,478	2,191,054	77,424	-	-	-	-	-	-	
3200 DIRECCIÓN GENERAL DE INDUSTRIA	1,433,819	1,433,819	1,373,107	60,712	-	-	-	-	-	-	
R ESPECÍFICOS	19,035,000	19,035,000	-	19,035,000	-	-	-	-	-	-	
R015 ACCIONES DE COMUNICACIÓN SOCIAL E IMAGEN INSTITUCIONAL	19,035,000	19,035,000	-	19,035,000	-	-	-	-	-	-	
3000 SUBSECRETARÍA DE INDUSTRIA Y COMERCIO	19,035,000	19,035,000	-	19,035,000	-	-	-	-	-	-	
ADMINISTRATIVOS Y DE APOYO	36,183,479	36,183,479	25,981,650	10,201,829	-	-	-	-	-	-	



CLASIFICACIÓN PROGRAMÁTICA - ADMINISTRATIVA POR TIPO Y RUBRO DE GASTO
ECONOMÍA - SECRETARÍA DE ECONOMÍA
(PESOS)

Programas Presupuestarios por Tipología	Gasto Total	Gasto Corriente					Gasto Capital				Pensiones y Jubilaciones
		Suma	Servicios Personales	Gasto de Operación	Trans. Asig. Sub. y Otras Ayudas	Otros Corrientes	Suma	Inversión Pública	Trans. Asig. Sub. y Otras Ayudas	Otros Inversión	
M APOYO AL PROCESO PRESUPUESTARIO Y PARA MEJORAR LA EFICIENCIA INSTITUCIONAL	36,183,479	36,183,479	25,981,650	10,201,829	-	-	-	-	-	-	-
M001 APOYO ADMINISTRATIVO Y JURÍDICO	36,183,479	36,183,479	25,981,650	10,201,829	-	-	-	-	-	-	-
1000 OFICINA DEL C. SECRETARIO	13,622,137	13,622,137	12,214,761	1,407,376	-	-	-	-	-	-	-
1200 DIRECCIÓN GENERAL JURÍDICA	2,591,727	2,591,727	2,490,949	100,778	-	-	-	-	-	-	-
1300 DIRECCIÓN GENERAL DE ANÁLISIS ECONÓMICO	1,460,516	1,460,516	1,397,086	63,430	-	-	-	-	-	-	-
1301 DIRECCIÓN DE DESEMPEÑO ESTRATÉGICO	1,086,805	1,086,805	1,032,148	54,657	-	-	-	-	-	-	-
7100 DIRECCIÓN GENERAL DE ADMINISTRACIÓN	17,422,294	17,422,294	8,846,706	8,575,588	-	-	-	-	-	-	-



Descripción	Análítico de Plazas				Percepciones Brutas						ISN
	Categoría	Plazas	Horas	Total A=(B+C*H)	Sueldos y Salarios B	Total C=(D+E+F+G)	Seguridad Social D	Medidas de Protección al Salario E	Fondo de Ahorro para el Retiro F	Condiciones de Trabajo, Contratos Colectivos y otras Remuneraciones G	
TOTAL		136		45,137,290	31,566,425	12,375,265	3,778,964	3,393,499	309,373	4,893,429	1,195,601
SECRETARIO	G0201	1	-	1,180,193	924,957	224,959	130,622	84,289	10,048	-	30,277
SUB-SECRETARIO	G0301	2	-	1,597,692	1,244,163	312,651	180,336	118,443	13,872	-	40,878
DIRECTOR GENERAL	G0403	8	-	5,526,670	4,470,655	911,330	519,218	352,172	39,940	-	144,685
COORDINADOR CONSULTIVO	G0406	1	-	767,966	634,174	113,460	64,902	43,565	4,992	-	20,332
DIRECTOR DE ÁREA	G0501	8	-	4,095,846	3,362,987	624,476	347,892	249,822	26,761	-	108,384
SECRETARIO PARTICULAR DEL TITULAR	G0802	1	-	384,291	297,162	77,300	43,487	30,468	3,345	-	9,829
ANALISTA ESPECIALIZADO CONSULTIVO "A"	G0509	6	-	3,624,197	3,059,371	467,451	260,919	186,461	20,071	-	97,375
SUB-DIRECTOR	G0801	17	-	4,918,456	4,002,567	785,853	421,456	331,977	32,420	-	130,036
ANALISTA ESPECIALIZADO CONSULTIVO "B"	G0807	9	-	3,304,775	2,805,276	410,242	223,124	169,955	17,163	-	89,257
JEFE DE DEPARTAMENTO	G0805	17	-	3,876,414	3,068,174	706,961	370,644	307,806	28,511	-	101,279
ANALISTA ESPECIALIZADO CONSULTIVO "C"	G0808	2	-	490,321	396,385	81,023	43,605	34,063	3,354	-	12,913
SUPERVISOR "A"	G0804	1	-	124,601	93,253	28,169	14,330	12,736	1,102	-	3,180
ANALISTA ESPECIALIZADO	G0503	2	-	393,646	317,214	66,045	34,382	29,018	2,645	-	10,387
ANALISTA DE COMPUTACION	G0810	4	-	642,078	512,500	112,675	57,321	50,945	4,409	-	16,903
OFICIAL "R"	G0020	12	-	4,100,613	1,655,250	2,338,693	406,973	426,955	31,306	1,473,460	106,670
OFICIAL "M"	G0003	2	-	599,357	227,501	356,207	57,651	58,439	4,435	235,682	15,649
OFICIAL "I"	G0907	7	-	1,974,942	728,266	1,194,471	169,500	216,916	13,038	795,016	52,206
OFICIAL "E"	G0911	8	-	2,033,285	712,257	1,267,008	165,834	203,513	12,756	884,904	54,020
OFICIAL "A"	G1301	14	-	3,305,417	1,129,197	2,087,913	253,999	310,008	19,538	1,504,368	88,307
HONORARIOS	H0001	2	-	408,187	345,525	50,947	-	44,975	5,973	-	11,715
HONORARIOS	H0007	1	-	141,567	117,407	20,102	-	17,843	2,259	-	4,057
HONORARIOS	H0011	1	-	140,728	118,149	18,540	-	16,492	2,048	-	4,039
HONORARIOS	H0025	1	-	200,955	167,128	28,394	12,768	13,973	1,654	-	5,433
HONORARIOS	H0037	1	-	114,587	96,909	14,383	-	12,898	1,485	-	3,294
HONORARIOS	H0074	1	-	99,650	86,236	10,538	-	9,617	921	-	2,876
HONORARIOS	H0082	4	-	716,385	656,788	38,825	-	35,591	3,234	-	20,771
HONORARIOS	H0093	3	-	374,471	336,974	26,651	-	24,559	2,092	-	10,846

Nota: La suma de los parciales puede no coincidir con el total, debido al redondeo.



FIDEICOMISO PÚBLICO BANCO ESTATAL DE TIERRA

Información Financiera Detallada | Gasto Programable





CLASIFICACIÓN ECONÓMICA POR CAPÍTULO Y TIPO DE GASTO

ECONOMÍA - FIDEICOMISO PÚBLICO BANCO ESTATAL DE TIERRA

(PESOS)

Capítulo	Total	Gasto Corriente	Gasto de Capital
TOTAL	15,661,934	15,661,934	-
SERVICIOS PERSONALES	9,178,948	9,178,948	-
MATERIALES Y SUMINISTROS	668,275	668,275	-
SERVICIOS GENERALES	3,932,901	3,932,901	-
INVERSIONES FINANCIERAS Y OTRAS PROVISIONES	1,881,810	1,881,810	-



CLASIFICACIÓN ADMINISTRATIVA - PROGRAMÁTICA POR TIPO Y RUBRO DE GASTO
ECONOMÍA - FIDEICOMISO PÚBLICO BANCO ESTATAL DE TIERRA
(PESOS)

UR	PP	Gasto Total	Gasto Corriente					Gasto Capital				Pensiones y Jubilaciones
			Suma	Servicios Personales	Gasto de Operación	Trans. Asig. Sub. y Otras Ayudas	Otros Corrientes	Suma	Inversión Pública	Trans. Asig. Sub. y Otras Ayudas	Otros Inversión	
Total		15,661,934	15,661,934	9,178,948	4,601,176	-	1,881,810	-	-	-	-	-
FIDEICOMISO PÚBLICO BANCO ESTATAL DE TIERRA		15,661,934	15,661,934	9,178,948	4,601,176	-	1,881,810	-	-	-	-	-
E071	CONSTITUCIÓN Y GESTIÓN DE PATRIMONIO INMOBILIARIO	15,661,934	15,661,934	9,178,948	4,601,176	-	1,881,810	-	-	-	-	-



CLASIFICACIÓN FUNCIONAL - PROGRAMÁTICA POR TIPO Y RUBRO DE GASTO

ECONOMÍA - FIDEICOMISO PÚBLICO BANCO ESTATAL DE TIERRA
(PESOS)

FI / FN / SF / PP / AI / UR	Gasto Total	Gasto Corriente					Gasto Capital				Pensiones y Jubilaciones
		Suma	Servicios Personales	Gasto de Operación	Trans. Asig. Sub. y Otras Ayudas	Otros Corrientes	Suma	Inversión Pública	Trans. Asig. Sub. y Otras Ayudas	Otros Inversión	
TOTAL	15,661,934	15,661,934	9,178,948	4,601,176	-	1,881,810	-	-	-	-	-
DESARROLLO SOCIAL	15,661,934	15,661,934	9,178,948	4,601,176	-	1,881,810	-	-	-	-	-
VIVIENDA Y SERVICIOS A LA COMUNIDAD	15,661,934	15,661,934	9,178,948	4,601,176	-	1,881,810	-	-	-	-	-
URBANIZACIÓN	15,661,934	15,661,934	9,178,948	4,601,176	-	1,881,810	-	-	-	-	-
E071 CONSTITUCIÓN Y GESTIÓN DE PATRIMONIO INMOBILIARIO	15,661,934	15,661,934	9,178,948	4,601,176	-	1,881,810	-	-	-	-	-
GENERAR UN PORTAFOLIO DE RESERVAS TERRITORIALES, PARA IMPULSAR EL DESARROLLO URBANO SUSTENTABLE DE TODO TIPO DE PROYECTOS INMOBILIARIOS	15,661,934	15,661,934	9,178,948	4,601,176	-	1,881,810	-	-	-	-	-
FIDEICOMISO PÚBLICO BANCO ESTATAL DE TIERRA	15,661,934	15,661,934	9,178,948	4,601,176	-	1,881,810	-	-	-	-	-



CLASIFICACIÓN PROGRAMÁTICA - ADMINISTRATIVA POR TIPO Y RUBRO DE GASTO

ECONOMÍA - FIDEICOMISO PÚBLICO BANCO ESTATAL DE TIERRA

(PESOS)

Programas Presupuestarios por Tipología	Gasto Total	Gasto Corriente					Gasto Capital				Pensiones y Jubilaciones
		Suma	Servicios Personales	Gasto de Operación	Trans. Asig. Sub. y Otras Ayudas	Otros Corrientes	Suma	Inversión Pública	Trans. Asig. Sub. y Otras Ayudas	Otros Inversión	
TOTAL	15,661,934	15,661,934	9,178,948	4,601,176	-	1,881,810	-	-	-	-	-
PROGRAMAS	15,661,934	15,661,934	9,178,948	4,601,176	-	1,881,810	-	-	-	-	-
DESEMPEÑO DE LAS FUNCIONES	15,661,934	15,661,934	9,178,948	4,601,176	-	1,881,810	-	-	-	-	-
E PRESTACIÓN DE SERVICIOS PÚBLICOS	15,661,934	15,661,934	9,178,948	4,601,176	-	1,881,810	-	-	-	-	-
E071 CONSTITUCIÓN Y GESTIÓN DE PATRIMONIO INMOBILIARIO	15,661,934	15,661,934	9,178,948	4,601,176	-	1,881,810	-	-	-	-	-
FA3D FIDEICOMISO PÚBLICO BANCO ESTATAL DE TIERRA	15,661,934	15,661,934	9,178,948	4,601,176	-	1,881,810	-	-	-	-	-



Ingresos	Importe	Egresos	Importe
TOTAL DE RECURSOS	16,061,934	TOTAL DE RECURSOS	16,061,934
DISPONIBILIDAD INICIAL	400,000	GASTO CORRIENTE	15,661,934
CORRIENTES Y DE CAPITAL	-	SERVICIOS PERSONALES	9,434,896
VENTA DE BIENES	-	DE OPERACIÓN	4,345,228
INTERNAS	-	SUBSIDIOS	-
EXTERNAS	-	OTRAS EROGACIONES	1,881,810
VENTA DE SERVICIOS	-	PENSIONES Y JUBILACIONES	-
INTERNAS	-	INVERSIÓN FÍSICA	-
EXTERNAS	-	BIENES MUEBLES E INMUEBLES	-
INGRESOS DIVERSOS	-	OBRA PÚBLICA	-
INGRESOS DE FIDEICOMISOS PÚBLICOS	-	SUBSIDIOS	-
PRODUCTOS FINANCIEROS	-	OTRAS EROGACIONES	-
OTROS	-	INVERSIÓN FINANCIERA	-
VENTA DE INVERSIONES	-	COSTO FINANCIERO	-
RECUPERACIÓN DE ACTIVOS FIJOS	-	INTERESES - COMISIONES Y GASTOS DE LA DEUDA	-
RECUPERACIÓN DE ACTIVOS FINANCIEROS	-	INTERNOS	-
INGRESOS POR OPERACIONES AJENAS	-	EXTERNOS	-
POR CUENTA DE TERCEROS	-	EGRESOS POR OPERACIONES AJENAS	-
POR EROGACIONES RECUPERABLES	-	POR CUENTA DE TERCEROS	-
SUBSIDIOS Y APOYOS FISCALES	15,661,934	POR EROGACIONES RECUPERABLES	-
SUBSIDIOS	-	SUMA DE EGRESOS DEL AÑO	15,661,934
CORRIENTES	-	ENTEROS A LA SECRETARÍA DE PLANEACIÓN Y FINANZAS	-
DE CAPITAL	-	ORDINARIOS	-
APOYOS FISCALES	15,661,934	EXTRAORDINARIOS	-
CORRIENTES	15,661,934	DISPONIBILIDAD FINAL	400,000
SERVICIOS PERSONALES	9,434,896		
OTROS	6,227,038		
INVERSIÓN FÍSICA	-		
PENSIONES Y JUBILACIONES	-		
INTERESES - COMISIONES Y GASTOS DE LA DEUDA	-		
INVERSIÓN FINANCIERA	-		
AMORTIZACIÓN DE PASIVOS	-		
SUMA DE INGRESOS DEL AÑO	15,661,934		
ENDEUDAMIENTO O DESENDERUDAMIENTO NETO	-		
FINANCIAMIENTO	-		
INTERNO	-		
EXTERNO	-		
AMORTIZACIÓN DE PASIVOS	-		
INTERNO	-		
EXTERNO	-		



Descripción	Análítico de Plazas				Percepciones Brutas						ISN
	Categoría	Plazas	Horas	Total A=(B+C+H)	Sueldos y Salarios B	Total C=(D+E+F+G)	Seguridad Social D	Medidas de Protección al Salario E	Fondo de Ahorro para el Retiro F	Condiciones de Trabajo, Contratos Colectivos y otras Remuneraciones G	
TOTAL		20		9,434,903	8,037,353	1,141,600	592,756	494,288	54,556	-	255,949
SUB-SECRETARIO	G0301	1	-	1,177,285	989,498	156,325	90,168	59,221	6,936	-	31,462
DIRECTOR GENERAL	G0403	1	-	942,389	803,516	113,460	64,902	43,565	4,992	-	25,412
DIRECTOR DE ÁREA	G0501	4	-	3,106,121	2,711,908	309,200	173,946	121,874	13,380	-	85,013
SUB-DIRECTOR	G0801	8	-	2,868,872	2,426,875	364,659	198,332	151,071	15,256	-	77,338
ANALISTA ESPECIALIZADO CONSULTIVO "C"	G0808	3	-	705,352	565,325	121,534	65,408	51,095	5,031	-	18,493
HONORARIOS	H0001	3	-	634,883	540,232	76,421	-	67,462	8,959	-	18,231

Nota: La suma de los parciales puede no coincidir con el total, debido al redondeo.



CIUDAD MODELO

Información Financiera Detallada | Gasto Programable





CLASIFICACIÓN ECONÓMICA POR CAPÍTULO Y TIPO DE GASTO

ECONOMÍA - CIUDAD MODELO

(PESOS)

Capítulo	Total	Gasto Corriente	Gasto de Capital
TOTAL	43,792,293	43,792,293	-
SERVICIOS PERSONALES	11,690,811	11,690,811	-
MATERIALES Y SUMINISTROS	4,080,215	4,080,215	-
SERVICIOS GENERALES	25,710,119	25,710,119	-
INVERSIONES FINANCIERAS Y OTRAS PROVISIONES	2,311,148	2,311,148	-



CLASIFICACIÓN ADMINISTRATIVA - PROGRAMÁTICA POR TIPO Y RUBRO DE GASTO
ECONOMÍA - CIUDAD MODELO
(PESOS)

UR	PP	Gasto Total	Gasto Corriente					Gasto Capital				Pensiones y Jubilaciones
			Suma	Servicios Personales	Gasto de Operación	Trans. Asig. Sub. y Otras Ayudas	Otros Corrientes	Suma	Inversión Pública	Trans. Asig. Sub. y Otras Ayudas	Otros Inversión	
Total		43,792,293	43,792,293	11,690,811	29,790,334	-	2,311,148	-	-	-	-	-
CIUDAD MODELO		43,792,293	43,792,293	11,690,811	29,790,334	-	2,311,148	-	-	-	-	-
R004	DESARROLLO ECONÓMICO DEL POLÍGONO DE CIUDAD MODELO	43,792,293	43,792,293	11,690,811	29,790,334	-	2,311,148	-	-	-	-	-



CLASIFICACIÓN FUNCIONAL - PROGRAMÁTICA POR TIPO Y RUBRO DE GASTO

ECONOMÍA - CIUDAD MODELO
(PESOS)

FI / FN / SF / PP / AI / UR	Gasto Total	Gasto Corriente					Gasto Capital				Pensiones y Jubilaciones
		Suma	Servicios Personales	Gasto de Operación	Trans. Asig. Sub. y Otras Ayudas	Otros Corrientes	Suma	Inversión Pública	Trans. Asig. Sub. y Otras Ayudas	Otros Inversión	
TOTAL	43,792,293	43,792,293	11,690,811	29,790,334	-	2,311,148	-	-	-	-	-
GOBIERNO	43,792,293	43,792,293	11,690,811	29,790,334	-	2,311,148	-	-	-	-	-
COORDINACIÓN DE LA POLÍTICA DE GOBIERNO	43,792,293	43,792,293	11,690,811	29,790,334	-	2,311,148	-	-	-	-	-
OTROS	43,792,293	43,792,293	11,690,811	29,790,334	-	2,311,148	-	-	-	-	-
R004 DESARROLLO ECONÓMICO DEL POLÍGONO DE CIUDAD MODELO	43,792,293	43,792,293	11,690,811	29,790,334	-	2,311,148	-	-	-	-	-
ADQUISICIÓN Y/O GESTIÓN DE RESERVAS TERRITORIALES PARA IMPULSAR EL DESARROLLO URBANO CRECIMIENTO Y MEJORAMIENTO DE LOS MISMOS CENTROS DE POBLACIÓN	43,792,293	43,792,293	11,690,811	29,790,334	-	2,311,148	-	-	-	-	-
CIUDAD MODELO	43,792,293	43,792,293	11,690,811	29,790,334	-	2,311,148	-	-	-	-	-



CLASIFICACIÓN PROGRAMÁTICA - ADMINISTRATIVA POR TIPO Y RUBRO DE GASTO

ECONOMÍA - CIUDAD MODELO

(PESOS)

Programas Presupuestarios por Tipología	Gasto Total	Gasto Corriente					Gasto Capital				Pensiones y Jubilaciones
		Suma	Servicios Personales	Gasto de Operación	Trans. Asig. Sub. y Otras Ayudas	Otros Corrientes	Suma	Inversión Pública	Trans. Asig. Sub. y Otras Ayudas	Otros Inversión	
TOTAL	43,792,293	43,792,293	11,690,811	29,790,334	-	2,311,148	-	-	-	-	-
PROGRAMAS	43,792,293	43,792,293	11,690,811	29,790,334	-	2,311,148	-	-	-	-	-
DESEMPEÑO DE LAS FUNCIONES	43,792,293	43,792,293	11,690,811	29,790,334	-	2,311,148	-	-	-	-	-
R ESPECÍFICOS	43,792,293	43,792,293	11,690,811	29,790,334	-	2,311,148	-	-	-	-	-
R004 DESARROLLO ECONÓMICO DEL POLÍGONO DE CIUDAD MODELO	43,792,293	43,792,293	11,690,811	29,790,334	-	2,311,148	-	-	-	-	-
DA3C CIUDAD MODELO	43,792,293	43,792,293	11,690,811	29,790,334	-	2,311,148	-	-	-	-	-



Ingresos	Importe	Egresos	Importe
TOTAL DE RECURSOS		TOTAL DE RECURSOS	
	67,777,061		67,777,061
DISPONIBILIDAD INICIAL	23,984,768	GASTO CORRIENTE	43,792,293
CORRIENTES Y DE CAPITAL	-	SERVICIOS PERSONALES	12,022,544
VENTA DE BIENES	-	DE OPERACIÓN	29,458,601
INTERNAS	-	SUBSIDIOS	-
EXTERNAS	-	OTRAS EROGACIONES	2,311,148
VENTA DE SERVICIOS	-	PENSIONES Y JUBILACIONES	-
INTERNAS	-	INVERSIÓN FÍSICA	-
EXTERNAS	-	BIENES MUEBLES E INMUEBLES	-
INGRESOS DIVERSOS	-	OBRA PÚBLICA	-
INGRESOS DE FIDEICOMISOS PÚBLICOS	-	SUBSIDIOS	-
PRODUCTOS FINANCIEROS	-	OTRAS EROGACIONES	-
OTROS	-	INVERSIÓN FINANCIERA	-
VENTA DE INVERSIONES	-	COSTO FINANCIERO	-
RECUPERACIÓN DE ACTIVOS FIJOS	-	INTERESES - COMISIONES Y GASTOS DE LA DEUDA	-
RECUPERACIÓN DE ACTIVOS FINANCIEROS	-	INTERNOS	-
INGRESOS POR OPERACIONES AJENAS	-	EXTERNOS	-
POR CUENTA DE TERCEROS	-	EGRESOS POR OPERACIONES AJENAS	-
POR EROGACIONES RECUPERABLES	-	POR CUENTA DE TERCEROS	-
SUBSIDIOS Y APOYOS FISCALES	43,792,293	POR EROGACIONES RECUPERABLES	-
SUBSIDIOS	-	SUMA DE EGRESOS DEL AÑO	43,792,293
CORRIENTES	-	ENTEROS A LA SECRETARÍA DE PLANEACIÓN Y FINANZAS	-
DE CAPITAL	-	ORDINARIOS	-
APOYOS FISCALES	43,792,293	EXTRAORDINARIOS	-
CORRIENTES	43,792,293	DISPONIBILIDAD FINAL	23,984,768
SERVICIOS PERSONALES	12,022,544		
OTROS	31,769,749		
INVERSIÓN FÍSICA	-		
PENSIONES Y JUBILACIONES	-		
INTERESES - COMISIONES Y GASTOS DE LA DEUDA	-		
INVERSIÓN FINANCIERA	-		
AMORTIZACIÓN DE PASIVOS	-		
SUMA DE INGRESOS DEL AÑO	43,792,293		
ENDEUDAMIENTO O DESENDERUDAMIENTO NETO	-		
FINANCIAMIENTO	-		
INTERNO	-		
EXTERNO	-		
AMORTIZACIÓN DE PASIVOS	-		
INTERNO	-		
EXTERNO	-		



Descripción	Análítico de Plazas				Percepciones Brutas						ISN
	Categoría	Plazas	Horas	Total A=(B+C+H)	Sueldos y Salarios B	Total C=(D+E+F+G)	Seguridad Social D	Medidas de Protección al Salario E	Fondo de Ahorro para el Retiro F	Condiciones de Trabajo, Contratos Colectivos y otras Remuneraciones G	
TOTAL		43		12,022,548	10,435,698	1,255,116	571,628	622,087	61,401	-	331,734
DIRECTOR GENERAL	G0403	1	-	901,874	764,181	113,460	64,902	43,565	4,992	-	24,232
DIRECTOR DE ÁREA	G0501	5	-	3,903,438	3,410,066	386,500	217,433	152,342	16,726	-	106,872
SECRETARIO PARTICULAR DEL TITULAR	G0802	1	-	499,283	408,805	77,300	43,487	30,468	3,345	-	13,178
ANALISTA ESPECIALIZADO CONSULTIVO "B"	G0807	2	-	673,564	564,336	91,165	49,583	37,768	3,814	-	18,063
JEFE DE DEPARTAMENTO	G0805	9	-	2,846,250	2,404,902	364,603	196,223	153,286	15,094	-	76,746
HONORARIOS	H0093	25	-	3,198,138	2,883,408	222,088	-	204,658	17,430	-	92,642

Nota: La suma de los parciales puede no coincidir con el total, debido al redondeo.



AGENCIA DE ENERGÍA DEL ESTADO DE PUEBLA

Información Financiera Detallada | Gasto Programable





CLASIFICACIÓN ECONÓMICA POR CAPÍTULO Y TIPO DE GASTO

ECONOMÍA - AGENCIA DE ENERGÍA DEL ESTADO DE PUEBLA

(PESOS)

Capítulo	Total	Gasto Corriente	Gasto de Capital
TOTAL	38,071,315	38,071,315	-
SERVICIOS PERSONALES	20,767,787	20,767,787	-
MATERIALES Y SUMINISTROS	944,126	944,126	-
SERVICIOS GENERALES	16,359,402	16,359,402	-



CLASIFICACIÓN ADMINISTRATIVA - PROGRAMÁTICA POR TIPO Y RUBRO DE GASTO
ECONOMÍA - AGENCIA DE ENERGÍA DEL ESTADO DE PUEBLA
(PESOS)

UR	PP	Gasto Total	Gasto Corriente					Gasto Capital				Pensiones y Jubilaciones
			Suma	Servicios Personales	Gasto de Operación	Trans. Asig. Sub. y Otras Ayudas	Otros Corrientes	Suma	Inversión Pública	Trans. Asig. Sub. y Otras Ayudas	Otros Inversión	
Total		38,071,315	38,071,315	20,767,787	17,303,528	-	-	-	-	-	-	-
AGENCIA DE ENERGÍA DEL ESTADO DE PUEBLA		38,071,315	38,071,315	20,767,787	17,303,528	-	-	-	-	-	-	-
P009	FOMENTO DE DESARROLLO ENERGÉTICO SUSTENTABLE	38,071,315	38,071,315	20,767,787	17,303,528	-	-	-	-	-	-	-



CLASIFICACIÓN FUNCIONAL - PROGRAMÁTICA POR TIPO Y RUBRO DE GASTO

ECONOMÍA - AGENCIA DE ENERGÍA DEL ESTADO DE PUEBLA
(PESOS)

FI / FN / SF / PP / AI / UR	Gasto Total	Gasto Corriente					Gasto Capital				Pensiones y Jubilaciones
		Suma	Servicios Personales	Gasto de Operación	Trans. Asig. Sub. y Otras Ayudas	Otros Corrientes	Suma	Inversión Pública	Trans. Asig. Sub. y Otras Ayudas	Otros Inversión	
TOTAL	38,071,315	38,071,315	20,767,787	17,303,528	-	-	-	-	-	-	-
DESARROLLO ECONÓMICO	38,071,315	38,071,315	20,767,787	17,303,528	-	-	-	-	-	-	-
COMBUSTIBLES Y ENERGÍA	38,071,315	38,071,315	20,767,787	17,303,528	-	-	-	-	-	-	-
ELECTRICIDAD	38,071,315	38,071,315	20,767,787	17,303,528	-	-	-	-	-	-	-
P009 FOMENTO DE DESARROLLO ENERGÉTICO SUSTENTABLE	38,071,315	38,071,315	20,767,787	17,303,528	-	-	-	-	-	-	-
POLÍTICAS PÚBLICAS PARA EL FOMENTO DEL DESARROLLO ENERGÉTICO	38,071,315	38,071,315	20,767,787	17,303,528	-	-	-	-	-	-	-
AGENCIA DE ENERGÍA DEL ESTADO DE PUEBLA	38,071,315	38,071,315	20,767,787	17,303,528	-	-	-	-	-	-	-



CLASIFICACIÓN PROGRAMÁTICA - ADMINISTRATIVA POR TIPO Y RUBRO DE GASTO
ECONOMÍA - AGENCIA DE ENERGÍA DEL ESTADO DE PUEBLA
(PESOS)

Programas Presupuestarios por Tipología	Gasto Total	Gasto Corriente					Gasto Capital				Pensiones y Jubilaciones
		Suma	Servicios Personales	Gasto de Operación	Trans. Asig. Sub. y Otras Ayudas	Otros Corrientes	Suma	Inversión Pública	Trans. Asig. Sub. y Otras Ayudas	Otros Inversión	
TOTAL	38,071,315	38,071,315	20,767,787	17,303,528	-	-	-	-	-	-	-
PROGRAMAS	38,071,315	38,071,315	20,767,787	17,303,528	-	-	-	-	-	-	-
DESEMPEÑO DE LAS FUNCIONES	38,071,315	38,071,315	20,767,787	17,303,528	-	-	-	-	-	-	-
P PLANEACIÓN, SEGUIMIENTO Y EVALUACIÓN DE POLÍTICAS PÚBLICAS	38,071,315	38,071,315	20,767,787	17,303,528	-	-	-	-	-	-	-
P009 FOMENTO DE DESARROLLO ENERGÉTICO SUSTENTABLE	38,071,315	38,071,315	20,767,787	17,303,528	-	-	-	-	-	-	-
DA3A AGENCIA DE ENERGÍA DEL ESTADO DE PUEBLA	38,071,315	38,071,315	20,767,787	17,303,528	-	-	-	-	-	-	-



Ingresos	Importe	Egresos	Importe
TOTAL DE RECURSOS		TOTAL DE RECURSOS	
	38,222,855		38,222,855
DISPONIBILIDAD INICIAL	151,540	GASTO CORRIENTE	38,071,315
CORRIENTES Y DE CAPITAL	-	SERVICIOS PERSONALES	21,347,577
VENTA DE BIENES	-	DE OPERACIÓN	16,723,738
INTERNAS	-	SUBSIDIOS	-
EXTERNAS	-	OTRAS EROGACIONES	-
VENTA DE SERVICIOS	-	PENSIONES Y JUBILACIONES	-
INTERNAS	-	INVERSIÓN FÍSICA	-
EXTERNAS	-	BIENES MUEBLES E INMUEBLES	-
INGRESOS DIVERSOS	-	OBRA PÚBLICA	-
INGRESOS DE FIDEICOMISOS PÚBLICOS	-	SUBSIDIOS	-
PRODUCTOS FINANCIEROS	-	OTRAS EROGACIONES	-
OTROS	-	INVERSIÓN FINANCIERA	-
VENTA DE INVERSIONES	-	COSTO FINANCIERO	-
RECUPERACIÓN DE ACTIVOS FIJOS	-	INTERESES - COMISIONES Y GASTOS DE LA DEUDA	-
RECUPERACIÓN DE ACTIVOS FINANCIEROS	-	INTERNOS	-
INGRESOS POR OPERACIONES AJENAS	-	EXTERNOS	-
POR CUENTA DE TERCEROS	-	EGRESOS POR OPERACIONES AJENAS	-
POR EROGACIONES RECUPERABLES	-	POR CUENTA DE TERCEROS	-
SUBSIDIOS Y APOYOS FISCALES	38,071,315	POR EROGACIONES RECUPERABLES	-
SUBSIDIOS	-	SUMA DE EGRESOS DEL AÑO	38,071,315
CORRIENTES	-	ENTEROS A LA SECRETARÍA DE PLANEACIÓN Y FINANZAS	-
DE CAPITAL	-	ORDINARIOS	-
APOYOS FISCALES	38,071,315	EXTRAORDINARIOS	-
CORRIENTES	38,071,315	DISPONIBILIDAD FINAL	151,540
SERVICIOS PERSONALES	21,347,577		
OTROS	16,723,738		
INVERSIÓN FÍSICA	-		
PENSIONES Y JUBILACIONES	-		
INTERESES - COMISIONES Y GASTOS DE LA DEUDA	-		
INVERSIÓN FINANCIERA	-		
AMORTIZACIÓN DE PASIVOS	-		
SUMA DE INGRESOS DEL AÑO	38,071,315		
ENDEUDAMIENTO O DESENDERUDAMIENTO NETO	-		
FINANCIAMIENTO	-		
INTERNO	-		
EXTERNO	-		
AMORTIZACIÓN DE PASIVOS	-		
INTERNO	-		
EXTERNO	-		



Descripción	Análítico de Plazas				Percepciones Brutas						ISN
	Categoría	Plazas	Horas	Total A=(B+C*H)	Sueldos y Salarios B	Total C=(D+E+F+G)	Seguridad Social D	Medidas de Protección al Salario E	Fondo de Ahorro para el Retiro F	Condiciones de Trabajo, Contratos Colectivos y otras Remuneraciones G	
TOTAL		40		21,347,580	18,238,746	2,529,044	1,338,489	974,236	102,961	113,358	579,790
DIRECCIÓN GENERAL	G0301	1	-	1,065,824	881,284	156,325	90,168	59,221	6,936	-	28,215
DIRECTOR	G0403	8	-	7,310,218	6,205,906	907,679	519,218	348,522	39,940	-	196,633
SUB-DIRECTOR	G0801	17	-	8,550,414	7,539,691	774,901	421,456	321,026	32,420	-	235,822
JEFE DE DEPARTAMENTO	G0805	13	-	4,157,586	3,518,733	526,648	283,433	221,412	21,803	-	112,204
OFICIAL "I"	G0907	1	-	263,538	93,132	163,490	24,214	24,055	1,863	113,358	6,916

Nota: La suma de los parciales puede no coincidir con el total, debido al redondeo.



FIDEICOMISO PÚBLICO FONDO PARA EL FORTALECIMIENTO DE LA MICROEMPRESA

Información Financiera Detallada | Gasto Programable





CLASIFICACIÓN ECONÓMICA POR CAPÍTULO Y TIPO DE GASTO

ECONOMÍA - FIDEICOMISO PÚBLICO FONDO PARA EL FORTALECIMIENTO DE LA MICROEMPRESA
(PESOS)

Capítulo	Total	Gasto Corriente	Gasto de Capital
TOTAL	2,935,334	2,935,334	-
SERVICIOS PERSONALES	2,311,195	2,311,195	-
MATERIALES Y SUMINISTROS	230,129	230,129	-
SERVICIOS GENERALES	394,010	394,010	-



CLASIFICACIÓN ADMINISTRATIVA - PROGRAMÁTICA POR TIPO Y RUBRO DE GASTO
ECONOMÍA - FIDEICOMISO PÚBLICO FONDO PARA EL FORTALECIMIENTO DE LA MICROEMPRESA
(PESOS)

UR	PP	Gasto Total	Gasto Corriente					Gasto Capital				Pensiones y Jubilaciones
			Suma	Servicios Personales	Gasto de Operación	Trans. Asig. Sub. y Otras Ayudas	Otros Corrientes	Suma	Inversión Pública	Trans. Asig. Sub. y Otras Ayudas	Otros Inversión	
Total		2,935,334	2,935,334	2,311,195	624,139	-	-	-	-	-	-	-
FIDEICOMISO PÚBLICO FONDO PARA EL FORTALECIMIENTO DE LA MICROEMPRESA		2,935,334	2,935,334	2,311,195	624,139	-	-	-	-	-	-	-
F008	FORTALECIMIENTO PARA LAS MICROEMPRESAS ESTABLECIDAS EN EL ESTADO DE PUEBLA	2,935,334	2,935,334	2,311,195	624,139	-	-	-	-	-	-	-



CLASIFICACIÓN FUNCIONAL - PROGRAMÁTICA POR TIPO Y RUBRO DE GASTO

ECONOMÍA - FIDEICOMISO PÚBLICO FONDO PARA EL FORTALECIMIENTO DE LA MICROEMPRESA

(PESOS)

FI / FN / SF / PP / AI / UR	Gasto Total	Gasto Corriente					Gasto Capital				Pensiones y Jubilaciones
		Suma	Servicios Personales	Gasto de Operación	Trans. Asig. Sub. y Otras Ayudas	Otros Corrientes	Suma	Inversión Pública	Trans. Asig. Sub. y Otras Ayudas	Otros Inversión	
TOTAL	2,935,334	2,935,334	2,311,195	624,139	-	-	-	-	-	-	-
DESARROLLO ECONÓMICO	2,935,334	2,935,334	2,311,195	624,139	-	-	-	-	-	-	-
ASUNTOS ECONÓMICOS, COMERCIALES Y LABORALES EN GENERAL	2,935,334	2,935,334	2,311,195	624,139	-	-	-	-	-	-	-
ASUNTOS ECONÓMICOS Y COMERCIALES EN GENERAL	2,935,334	2,935,334	2,311,195	624,139	-	-	-	-	-	-	-
F008 FORTALECIMIENTO PARA LAS MICROEMPRESAS ESTABLECIDAS EN EL ESTADO DE PUEBLA	2,935,334	2,935,334	2,311,195	624,139	-	-	-	-	-	-	-
APOYO AL DESARROLLO ECONÓMICO MEDIANTE ESQUEMAS DE GARANTÍA PARA ACCESO AL CRÉDITO	2,935,334	2,935,334	2,311,195	624,139	-	-	-	-	-	-	-
FIDEICOMISO PÚBLICO FONDO PARA EL FORTALECIMIENTO DE LA MICROEMPRESA	2,935,334	2,935,334	2,311,195	624,139	-	-	-	-	-	-	-



CLASIFICACIÓN PROGRAMÁTICA - ADMINISTRATIVA POR TIPO Y RUBRO DE GASTO

ECONOMÍA - FIDEICOMISO PÚBLICO FONDO PARA EL FORTALECIMIENTO DE LA MICROEMPRESA

(PESOS)

Programas Presupuestarios por Tipología	Gasto Total	Gasto Corriente					Gasto Capital				Pensiones y Jubilaciones
		Suma	Servicios Personales	Gasto de Operación	Trans. Asig. Sub. y Otras Ayudas	Otros Corrientes	Suma	Inversión Pública	Trans. Asig. Sub. y Otras Ayudas	Otros Inversión	
TOTAL	2,935,334	2,935,334	2,311,195	624,139	-	-	-	-	-	-	-
PROGRAMAS	2,935,334	2,935,334	2,311,195	624,139	-	-	-	-	-	-	-
DESEMPEÑO DE LAS FUNCIONES	2,935,334	2,935,334	2,311,195	624,139	-	-	-	-	-	-	-
F PROMOCIÓN Y FOMENTO	2,935,334	2,935,334	2,311,195	624,139	-	-	-	-	-	-	-
F008 FORTALECIMIENTO PARA LAS MICROEMPRESAS ESTABLECIDAS EN EL ESTADO DE PUEBLA	2,935,334	2,935,334	2,311,195	624,139	-	-	-	-	-	-	-
FA3B FIDEICOMISO PÚBLICO FONDO PARA EL FORTALECIMIENTO DE LA MICROEMPRESA	2,935,334	2,935,334	2,311,195	624,139	-	-	-	-	-	-	-



ECONOMÍA - FIDEICOMISO PÚBLICO FONDO PARA EL FORTALECIMIENTO DE LA MICROEMPRESA
(PESOS)

FLUJO DE EFECTIVO

Ingresos	Importe	Egresos	Importe
TOTAL DE RECURSOS	4,402,929	TOTAL DE RECURSOS	4,402,929
DISPONIBILIDAD INICIAL	134,029	GASTO CORRIENTE	4,268,900
CORRIENTES Y DE CAPITAL	1,333,566	SERVICIOS PERSONALES	2,735,146
VENTA DE BIENES	-	DE OPERACIÓN	1,533,754
INTERNAS	-	SUBSIDIOS	-
EXTERNAS	-	OTRAS EROGACIONES	-
VENTA DE SERVICIOS	-	PENSIONES Y JUBILACIONES	-
INTERNAS	-	INVERSIÓN FÍSICA	-
EXTERNAS	-	BIENES MUEBLES E INMUEBLES	-
INGRESOS DIVERSOS	1,333,566	OBRA PÚBLICA	-
INGRESOS DE FIDEICOMISOS PÚBLICOS	-	SUBSIDIOS	-
PRODUCTOS FINANCIEROS	-	OTRAS EROGACIONES	-
OTROS	1,333,566	INVERSIÓN FINANCIERA	-
VENTA DE INVERSIONES	-	COSTO FINANCIERO	-
RECUPERACIÓN DE ACTIVOS FIJOS	-	INTERESES - COMISIONES Y GASTOS DE LA DEUDA	-
RECUPERACIÓN DE ACTIVOS FINANCIEROS	-	INTERNOS	-
INGRESOS POR OPERACIONES AJENAS	-	EXTERNOS	-
POR CUENTA DE TERCEROS	-	EGRESOS POR OPERACIONES AJENAS	-
POR EROGACIONES RECUPERABLES	-	POR CUENTA DE TERCEROS	-
SUBSIDIOS Y APOYOS FISCALES	2,935,334	POR EROGACIONES RECUPERABLES	-
SUBSIDIOS	-	SUMA DE EGRESOS DEL AÑO	4,268,900
CORRIENTES	-	ENTEROS A LA SECRETARÍA DE PLANEACIÓN Y FINANZAS	-
DE CAPITAL	-	ORDINARIOS	-
APOYOS FISCALES	2,935,334	EXTRAORDINARIOS	-
CORRIENTES	2,935,334	DISPONIBILIDAD FINAL	134,029
SERVICIOS PERSONALES	2,369,894		
OTROS	565,440		
INVERSIÓN FÍSICA	-		
PENSIONES Y JUBILACIONES	-		
INTERESES - COMISIONES Y GASTOS DE LA DEUDA	-		
INVERSIÓN FINANCIERA	-		
AMORTIZACIÓN DE PASIVOS	-		
SUMA DE INGRESOS DEL AÑO	4,268,900		
ENDEUDAMIENTO O DESENDERUDAMIENTO NETO	-		
FINANCIAMIENTO	-		
INTERNO	-		
EXTERNO	-		
AMORTIZACIÓN DE PASIVOS	-		
INTERNO	-		
EXTERNO	-		



ANALÍTICO DE PLAZAS Y REMUNERACIONES

ECONOMÍA - FIDEICOMISO PÚBLICO FONDO PARA EL FORTALECIMIENTO DE LA MICROEMPRESA

(PESOS)

Descripción	Análítico de Plazas				Percepciones Brutas						ISN
	Categoría	Plazas	Horas	Total A=(B+C+H)	Sueldos y Salarios B	Total C=(D+E+F+G)	Seguridad Social D	Medidas de Protección al Salario E	Fondo de Ahorro para el Retiro F	Condiciones de Trabajo, Contratos Colectivos y otras Remuneraciones G	
TOTAL		6		2,369,896	1,825,358	485,838	354,548	120,815	-	10,476	58,699
DIRECTOR GENERAL	G0403	1	-	680,442	526,495	136,995	98,421	35,136	-	3,438	16,952
DIRECTOR DE ÁREA	G0501	1	-	520,676	404,462	103,274	76,397	24,780	-	2,098	12,940
SUB-DIRECTOR	G0801	3	-	908,846	696,502	189,929	139,241	46,776	-	3,912	22,416
JEFE DE DEPARTAMENTO	G0805	1	-	259,932	197,900	55,641	40,490	14,123	-	1,028	6,392

Nota: La suma de los parciales puede no coincidir con el total, debido al redondeo.



RAMO: 15 CULTURA

Información Financiera Detallada | Gasto Programable



SÍNTESIS

MISIÓN

Ejecutar y hacer cumplir la política pública cultural de la entidad para incrementar, preservar y difundir el patrimonio cultural material e intangible, artístico y gastronómico del Estado de Puebla; coordinando y regulando las acciones para su valoración, identificación, protección, conservación y restauración, incluyendo el fortalecimiento de las expresiones culturales de los pueblos originarios del Estado de Puebla en estrecha vinculación con las autoridades federales, estatales, municipales e instituciones públicas y privadas nacionales y extranjeras relacionadas con el ámbito cultural del estado mexicano.

CONTRIBUCIÓN AL PLAN ESTATAL DE DESARROLLO 2019-2024

El Plan Estatal de Desarrollo 2019-2024 establece 4 Ejes de Gobierno: 1 Seguridad Pública, Justicia y Estado de Derecho, enfocado a mejorar las condiciones de seguridad y justicia en las que se encuentra el estado, tomando como base la cultura de legalidad, el respeto y la protección a los derechos humanos, para contar con un ambiente de tranquilidad; 2 Recuperación del Campo Poblano, encaminado a fortalecer las actividades y la participación del sector primario como parte fundamental del desarrollo del estado, impulsando las economías locales y tomando en cuenta el uso sostenible de los recursos naturales, acorde a las vocaciones productivas de cada región; 3 Desarrollo Económico para Todas y Todos, direccionado a la generación de entornos favorables para el crecimiento económico, donde la productividad y la competitividad sean el pilar del desarrollo en todas las regiones del estado de manera sostenible; 4 Disminución de las Desigualdades, priorizando la reducción de brechas de desigualdad social, en donde se generen condiciones de bienestar que ayuden a satisfacer las necesidades básicas de la población y mejorar su calidad de vida, así como cerrar las brechas entre las regiones; y un Eje Especial Gobierno Democrático, Innovador y Transparente, que busca dotar de herramientas a las Instituciones de la Administración Pública para un correcto actuar, siendo efectivos y democráticos, donde se propicie la participación ciudadana y se impidan los actos de corrupción; así como impulsar un gobierno moderno.

En este contexto, los Programas Presupuestarios del Ramo 15 Cultura, se enmarcan en el Eje 4 Disminución de las Desigualdades, contribuyendo a la relación entre cultura y desarrollo sostenible, mediante la construcción y fomento de un enfoque doble en el que, por un lado, se promuevan los sectores culturales propios como los son: patrimonio, creatividad, industrias culturales, arte y sentido de pertenencia comunitaria; y por otro, abogando para que la cultura sea debidamente reconocida en todas las políticas públicas, particularmente en aquellas relacionadas con educación, economía, ciencia, comunicación, medio ambiente y cohesión social.

PRINCIPALES PROGRAMAS PRESUPUESTARIOS

El Plan Estatal de Desarrollo en su eje Eje 4 Disminución de las Desigualdades, tiene como objetivo reducir la pobreza y la brecha de desigualdad social entre las personas y las regiones con un enfoque sostenible, se desarrollan en un marco caracterizado por el hecho



SÍNTESIS

de que el Estado de Puebla es poseedor de una riqueza cultural incalculable, como resultado de los asentamientos y actual actividad cultural de los pueblos originarios, así como de la riqueza arquitectónica novohispana que han generado las manifestaciones culturales y artísticas de carácter moderno y contemporáneo.

La gestión pública de la cultura, además de proteger y salvaguardar las distintas expresiones artísticas, reconoce a las acciones culturales como elementos fundamentales de la actividad humana para generar cohesión social, reducir los índices delictivos, promover la inclusión de los grupos desprotegidos y construir mecanismos sociales que fomenten la paridad de género, es por ello que se han diseñado los siguientes Programas Presupuestarios:

- **F003** Programa de Difusión, Fomento y Conservación del Patrimonio Cultural. El objetivo principal del programa es la protección y conservación del patrimonio material, inmaterial y documental mediante estrategias para fortalecer, preservar, conservar y difundir el patrimonio de las 32 regiones del Estado de Puebla, así como del rescate de las técnicas tradicionales de elaboración artesanal.
- **F004** Programa de Artes y Fomento Cultural. El acceso a la cultura es el principal objetivo; por esta razón, el presente programa atenderá a la población objetivo que son todos los habitantes y visitantes del estado, niños, niñas, adolescentes, adultos, adultos mayores y públicos específicos, ya que el acceso a la cultura es un derecho de toda la ciudadanía.
- **E072** Administración y Promoción de Museos. Está dirigido a los visitantes tanto locales como extranjeros, con la finalidad de lograr una mayor afluencia en los Museos, con lo cual, se creará mayor conciencia del gran acervo cultural con el que cuenta el estado, llevando a cabo campañas permanentes de difusión, conservación y mantenimiento de los acervos que se encuentran resguardados en los espacios museísticos y de los edificios que los albergan.

ACCIONES Y PROYECTOS A DESARROLLAR

La propuesta de estrategia programática del Ramo 15 Cultura para el Ejercicio Fiscal 2023 contempla acciones de conservación, preservación y difusión del patrimonio artístico y cultural planteados en 3 Programas Presupuestarios, cuyo objetivo principal es establecer políticas culturales que mejoren la calidad de vida de los poblanos. En atención a lo previsto en la Ley de Cultura del Estado de Puebla, entre sus objetivos establece las bases que orienten la actuación de las autoridades competentes en la valoración, identificación, protección, conservación, restauración, recuperación y difusión del patrimonio cultural de la entidad. Para el Ejercicio Fiscal 2023, redoblabaremos esfuerzos para acrecentar y dar cabal cumplimiento a los objetivos planteados en el Plan Estatal de Desarrollo 2019 – 2024 y al Programa Sectorial de la Secretaría de Cultura a través de los Programas Presupuestarios.

SÍNTESIS

Mediante el Programa “**F003** Programa de Difusión, Fomento y Conservación del Patrimonio Cultural”, se continuarán realizando acciones de preservación y revalorización del patrimonio cultural a través de programas que fomenten la conservación del mismo con la participación activa de la sociedad; en el ámbito artesanal, que forma parte del patrimonio cultural del estado tan diverso en sus formas, materiales, colores, significados, se realizarán acciones para la salvaguarda de las técnicas tradicionales de la elaboración artesanal; del mismo modo se sensibilizará a las instituciones públicas y privadas en la conservación del acervo documental y videográfico de nuestro estado e incrementar tan importante legado.

A través del Programa “**F004** Programa de Artes y Fomento Cultural”, se continuará realizando acciones que permitan el acceso a la cultura para todos a través de programas y proyectos que incrementen la difusión de las artes plásticas o escénicas, el fomento a la lectura y la escritura mediante el fortalecimiento de bibliotecas, casas de cultura y la impartición de talleres, cursos de iniciación artística y la creación literaria de escritores poblanos.

Referente al programa “**E072** Administración y Promoción de Museos”, se realizarán programas de exposiciones en los Museos, conservación del acervo cultural, así como el mantenimiento y conservación a los inmuebles que albergan los espacios museísticos, para disfrute de los habitantes y visitantes.

METAS A ALCANZAR DE LOS INDICADORES ESTRATÉGICOS

Para dar seguimiento a los objetivos del Ramo 15, se establecieron 6 indicadores estratégicos en los Programas Presupuestarios para el Ejercicio Fiscal 2023:

F003 Programa de Difusión, Fomento y Conservación del Patrimonio Cultural

- Intervenir 14 inmuebles con valor patrimonial en colaboración con instituciones públicas y privadas.
- Atender el 50.69% de municipios con actividades de preservación y conservación del patrimonio material e inmaterial.

F004 Programa de Artes y Fomento Cultural

- Incremento de 2% de asistentes a actividades culturales con respecto al año anterior.
- Incremento de 8.41% de personas beneficiadas a través de los programas culturales.

E072 Administración y Promoción de Museos

- Captación de 1,900,000 visitantes a los museos.
- Difusión de patrimonio cultural y artístico reconocido a nivel nacional e internacional de 18 museos.





SECRETARÍA DE CULTURA

Información Financiera Detallada | Gasto Programable





CLASIFICACIÓN ECONÓMICA POR CAPÍTULO Y TIPO DE GASTO

CULTURA - SECRETARÍA DE CULTURA

(PESOS)

Capítulo	Total	Gasto Corriente	Gasto de Capital
TOTAL	220,251,139	220,251,139	-
SERVICIOS PERSONALES	129,290,814	129,290,814	-
MATERIALES Y SUMINISTROS	7,756,955	7,756,955	-
SERVICIOS GENERALES	79,095,870	79,095,870	-
TRANSFERENCIAS, ASIGNACIONES, SUBSIDIOS Y OTRAS AYUDAS	4,107,500	4,107,500	-



CLASIFICACIÓN ADMINISTRATIVA - PROGRAMÁTICA POR TIPO Y RUBRO DE GASTO
CULTURA - SECRETARÍA DE CULTURA
(PESOS)

UR	PP	Gasto Total	Gasto Corriente					Gasto Capital				Pensiones y Jubilaciones
			Suma	Servicios Personales	Gasto de Operación	Trans. Asig. Sub. y Otras Ayudas	Otros Corrientes	Suma	Inversión Pública	Trans. Asig. Sub. y Otras Ayudas	Otros Inversión	
Total		220,251,139	220,251,139	129,290,814	86,852,825	4,107,500	-	-	-	-	-	-
OFICINA DEL C. SECRETARIO		4,250,905	4,250,905	4,139,382	111,523	-	-	-	-	-	-	-
F003	PROGRAMA DE DIFUSIÓN, FOMENTO Y CONSERVACIÓN DEL PATRIMONIO CULTURAL	4,250,905	4,250,905	4,139,382	111,523	-	-	-	-	-	-	-
DIRECCIÓN DE PROMOCIÓN Y DIFUSIÓN CULTURAL		29,824,230	29,824,230	1,705,617	28,118,613	-	-	-	-	-	-	-
F004	PROGRAMA DE ARTES Y FOMENTO CULTURAL	3,552,563	3,552,563	1,705,617	1,846,946	-	-	-	-	-	-	-
R015	ACCIONES DE COMUNICACIÓN SOCIAL E IMAGEN INSTITUCIONAL	26,271,667	26,271,667	-	26,271,667	-	-	-	-	-	-	-
DIRECCIÓN JURÍDICA		1,184,790	1,184,790	1,153,698	31,092	-	-	-	-	-	-	-
M001	APOYO ADMINISTRATIVO Y JURÍDICO	1,184,790	1,184,790	1,153,698	31,092	-	-	-	-	-	-	-
DIRECCIÓN GENERAL DE ARTES Y FOMENTO CULTURAL		1,307,743	1,307,743	951,870	215,873	140,000	-	-	-	-	-	-
F004	PROGRAMA DE ARTES Y FOMENTO CULTURAL	1,307,743	1,307,743	951,870	215,873	140,000	-	-	-	-	-	-
DIRECCIÓN DE ARTES PLÁSTICAS Y ESCÉNICAS		85,898,783	85,898,783	69,662,111	14,996,672	1,240,000	-	-	-	-	-	-
F004	PROGRAMA DE ARTES Y FOMENTO CULTURAL	85,898,783	85,898,783	69,662,111	14,996,672	1,240,000	-	-	-	-	-	-
DIRECCIÓN DE FOMENTO CULTURAL		18,278,704	18,278,704	13,681,128	4,270,076	327,500	-	-	-	-	-	-
F004	PROGRAMA DE ARTES Y FOMENTO CULTURAL	18,278,704	18,278,704	13,681,128	4,270,076	327,500	-	-	-	-	-	-
DIRECCIÓN GENERAL DE PATRIMONIO CULTURAL		6,036,925	6,036,925	957,390	5,079,535	-	-	-	-	-	-	-
F003	PROGRAMA DE DIFUSIÓN, FOMENTO Y CONSERVACIÓN DEL PATRIMONIO CULTURAL	6,036,925	6,036,925	957,390	5,079,535	-	-	-	-	-	-	-
DIRECCIÓN DE ARTESANÍAS		13,436,536	13,436,536	5,902,107	7,534,429	-	-	-	-	-	-	-
F003	PROGRAMA DE DIFUSIÓN, FOMENTO Y CONSERVACIÓN DEL PATRIMONIO CULTURAL	13,436,536	13,436,536	5,902,107	7,534,429	-	-	-	-	-	-	-
DIRECCIÓN DE PATRIMONIO CULTURAL		8,858,745	8,858,745	3,599,459	4,859,286	400,000	-	-	-	-	-	-
F003	PROGRAMA DE DIFUSIÓN, FOMENTO Y CONSERVACIÓN DEL PATRIMONIO CULTURAL	8,858,745	8,858,745	3,599,459	4,859,286	400,000	-	-	-	-	-	-
DIRECCIÓN DE ACERVO CULTURAL		8,062,977	8,062,977	2,902,455	5,160,522	-	-	-	-	-	-	-
F003	PROGRAMA DE DIFUSIÓN, FOMENTO Y CONSERVACIÓN DEL PATRIMONIO CULTURAL	8,062,977	8,062,977	2,902,455	5,160,522	-	-	-	-	-	-	-
DIRECCIÓN ADMINISTRATIVA		43,110,801	43,110,801	24,635,597	16,475,204	2,000,000	-	-	-	-	-	-
M001	APOYO ADMINISTRATIVO Y JURÍDICO	43,110,801	43,110,801	24,635,597	16,475,204	2,000,000	-	-	-	-	-	-



CLASIFICACIÓN FUNCIONAL - PROGRAMÁTICA POR TIPO Y RUBRO DE GASTO

CULTURA - SECRETARÍA DE CULTURA

(PESOS)

FI / FN / SF / PP / AI / UR	Gasto Total	Gasto Corriente					Gasto Capital				Pensiones y Jubilaciones
		Suma	Servicios Personales	Gasto de Operación	Trans. Asig. Sub. y Otras Ayudas	Otros Corrientes	Suma	Inversión Pública	Trans. Asig. Sub. y Otras Ayudas	Otros Inversión	
TOTAL	220,251,139	220,251,139	129,290,814	86,852,825	4,107,500	-	-	-	-	-	
GOBIERNO	26,271,667	26,271,667	-	26,271,667	-	-	-	-	-	-	
OTROS SERVICIOS GENERALES	26,271,667	26,271,667	-	26,271,667	-	-	-	-	-	-	
SERVICIOS DE COMUNICACIÓN Y MEDIOS	26,271,667	26,271,667	-	26,271,667	-	-	-	-	-	-	
R015 ACCIONES DE COMUNICACIÓN SOCIAL E IMAGEN INSTITUCIONAL	26,271,667	26,271,667	-	26,271,667	-	-	-	-	-	-	
DIFUSIÓN PARA EL QUEHACER INSTITUCIONAL	26,271,667	26,271,667	-	26,271,667	-	-	-	-	-	-	
DIRECCIÓN DE PROMOCIÓN Y DIFUSIÓN CULTURAL	26,271,667	26,271,667	-	26,271,667	-	-	-	-	-	-	
DESARROLLO SOCIAL	180,542,936	180,542,936	123,388,707	53,046,729	4,107,500	-	-	-	-	-	
RECREACIÓN, CULTURA Y OTRAS MANIFESTACIONES SOCIALES	136,247,345	136,247,345	97,599,412	36,540,433	2,107,500	-	-	-	-	-	
CULTURA	136,247,345	136,247,345	97,599,412	36,540,433	2,107,500	-	-	-	-	-	
F003 PROGRAMA DE DIFUSIÓN, FOMENTO Y CONSERVACIÓN DEL PATRIMONIO CULTURAL	27,209,552	27,209,552	11,598,686	15,210,866	400,000	-	-	-	-	-	
DISEÑAR Y DIRIGIR LAS POLÍTICAS PÚBLICAS EN MATERIA DE CULTURA Y LAS ESTRATEGIAS PARA SU IMPLEMENTACIÓN	4,250,905	4,250,905	4,139,382	111,523	-	-	-	-	-	-	
OFICINA DEL C. SECRETARIO	4,250,905	4,250,905	4,139,382	111,523	-	-	-	-	-	-	
PROMOCIÓN, DIFUSIÓN Y CONSERVACIÓN DEL PATRIMONIO CULTURAL, ASÍ COMO COORDINACIÓN ESTATAL DE BIBLIOTECAS PÚBLICAS	6,036,925	6,036,925	957,390	5,079,535	-	-	-	-	-	-	
DIRECCIÓN GENERAL DE PATRIMONIO CULTURAL	6,036,925	6,036,925	957,390	5,079,535	-	-	-	-	-	-	
CONSERVACIÓN DEL PATRIMONIO CULTURAL, PROPIEDAD O A CARGO DEL ESTADO	8,858,745	8,858,745	3,599,459	4,859,286	400,000	-	-	-	-	-	
DIRECCIÓN DE PATRIMONIO CULTURAL	8,858,745	8,858,745	3,599,459	4,859,286	400,000	-	-	-	-	-	
CONSERVACIÓN Y RESTAURACIÓN DE LOS ACERVOS CULTURALES EN EL ESTADO	8,062,977	8,062,977	2,902,455	5,160,522	-	-	-	-	-	-	
DIRECCIÓN DE ACERVO CULTURAL	8,062,977	8,062,977	2,902,455	5,160,522	-	-	-	-	-	-	
F004 PROGRAMA DE ARTES Y FOMENTO CULTURAL	109,037,793	109,037,793	86,000,726	21,329,567	1,707,500	-	-	-	-	-	
PROMOCIÓN Y DESARROLLO DE LAS BELLAS ARTES Y LA CULTURA	3,552,563	3,552,563	1,705,617	1,846,946	-	-	-	-	-	-	
DIRECCIÓN DE PROMOCIÓN Y DIFUSIÓN CULTURAL	3,552,563	3,552,563	1,705,617	1,846,946	-	-	-	-	-	-	
PROMOVER LA CAPACITACIÓN DE CREADORES Y ADMINISTRADORES DE LA CULTURA	1,307,743	1,307,743	951,870	215,873	140,000	-	-	-	-	-	
DIRECCIÓN GENERAL DE ARTES Y FOMENTO CULTURAL	1,307,743	1,307,743	951,870	215,873	140,000	-	-	-	-	-	
FOMENTAR EXPRESIONES ARTÍSTICAS DE ARTES PLÁSTICAS, ESCÉNICAS Y MEDIOS AUDIOVISUALES	85,898,783	85,898,783	69,662,111	14,996,672	1,240,000	-	-	-	-	-	
DIRECCIÓN DE ARTES PLÁSTICAS Y ESCÉNICAS	85,898,783	85,898,783	69,662,111	14,996,672	1,240,000	-	-	-	-	-	
DISEÑAR PROGRAMAS Y PROYECTOS CULTURALES	18,278,704	18,278,704	13,681,128	4,270,076	327,500	-	-	-	-	-	



CLASIFICACIÓN FUNCIONAL - PROGRAMÁTICA POR TIPO Y RUBRO DE GASTO

CULTURA - SECRETARÍA DE CULTURA

(PESOS)

FI / FN / SF / PP / AI / UR	Gasto Total	Gasto Corriente					Gasto Capital				Pensiones y Jubilaciones
		Suma	Servicios Personales	Gasto de Operación	Trans. Asig. Sub. y Otras Ayudas	Otros Corrientes	Suma	Inversión Pública	Trans. Asig. Sub. y Otras Ayudas	Otros Inversión	
DIRECCIÓN DE FOMENTO CULTURAL	18,278,704	18,278,704	13,681,128	4,270,076	327,500	-	-	-	-	-	-
OTROS ASUNTOS SOCIALES	44,295,591	44,295,591	25,789,295	16,506,296	2,000,000	-	-	-	-	-	-
OTROS ASUNTOS SOCIALES	44,295,591	44,295,591	25,789,295	16,506,296	2,000,000	-	-	-	-	-	-
M001 APOYO ADMINISTRATIVO Y JURÍDICO	44,295,591	44,295,591	25,789,295	16,506,296	2,000,000	-	-	-	-	-	-
SERVICIOS DE APOYO ADMINISTRATIVO Y JURÍDICO	44,295,591	44,295,591	25,789,295	16,506,296	2,000,000	-	-	-	-	-	-
DIRECCIÓN JURÍDICA	1,184,790	1,184,790	1,153,698	31,092	-	-	-	-	-	-	-
DIRECCIÓN ADMINISTRATIVA	43,110,801	43,110,801	24,635,597	16,475,204	2,000,000	-	-	-	-	-	-
DESARROLLO ECONÓMICO	13,436,536	13,436,536	5,902,107	7,534,429	-	-	-	-	-	-	-
ASUNTOS ECONÓMICOS, COMERCIALES Y LABORALES EN GENERAL	13,436,536	13,436,536	5,902,107	7,534,429	-	-	-	-	-	-	-
ASUNTOS ECONÓMICOS Y COMERCIALES EN GENERAL	13,436,536	13,436,536	5,902,107	7,534,429	-	-	-	-	-	-	-
F003 PROGRAMA DE DIFUSIÓN, FOMENTO Y CONSERVACIÓN DEL PATRIMONIO CULTURAL	13,436,536	13,436,536	5,902,107	7,534,429	-	-	-	-	-	-	-
FOMENTO Y COMERCIALIZACIÓN DE ARTESANÍAS, GASTRONOMÍA Y ARTE POPULAR	13,436,536	13,436,536	5,902,107	7,534,429	-	-	-	-	-	-	-
DIRECCIÓN DE ARTESANÍAS	13,436,536	13,436,536	5,902,107	7,534,429	-	-	-	-	-	-	-



CLASIFICACIÓN PROGRAMÁTICA - ADMINISTRATIVA POR TIPO Y RUBRO DE GASTO

CULTURA - SECRETARÍA DE CULTURA

(PESOS)

Programas Presupuestarios por Tipología	Gasto Total	Gasto Corriente					Gasto Capital				Pensiones y Jubilaciones
		Suma	Servicios Personales	Gasto de Operación	Trans. Asig. Sub. y Otras Ayudas	Otros Corrientes	Suma	Inversión Pública	Trans. Asig. Sub. y Otras Ayudas	Otros Inversión	
TOTAL	220,251,139	220,251,139	129,290,814	86,852,825	4,107,500	-	-	-	-	-	-
PROGRAMAS	220,251,139	220,251,139	129,290,814	86,852,825	4,107,500	-	-	-	-	-	-
DESEMPEÑO DE LAS FUNCIONES	175,955,548	175,955,548	103,501,519	70,346,529	2,107,500	-	-	-	-	-	-
F PROMOCIÓN Y FOMENTO	149,683,881	149,683,881	103,501,519	44,074,862	2,107,500	-	-	-	-	-	-
F003 PROGRAMA DE DIFUSIÓN, FOMENTO Y CONSERVACIÓN DEL PATRIMONIO CULTURAL	40,646,088	40,646,088	17,500,793	22,745,295	400,000	-	-	-	-	-	-
1000 OFICINA DEL C. SECRETARIO	4,250,905	4,250,905	4,139,382	111,523	-	-	-	-	-	-	-
1200 DIRECCIÓN GENERAL DE PATRIMONIO CULTURAL	6,036,925	6,036,925	957,390	5,079,535	-	-	-	-	-	-	-
1201 DIRECCIÓN DE ARTESANÍAS	13,436,536	13,436,536	5,902,107	7,534,429	-	-	-	-	-	-	-
1202 DIRECCIÓN DE PATRIMONIO CULTURAL	8,858,745	8,858,745	3,599,459	4,859,286	400,000	-	-	-	-	-	-
1203 DIRECCIÓN DE ACERVO CULTURAL	8,062,977	8,062,977	2,902,455	5,160,522	-	-	-	-	-	-	-
F004 PROGRAMA DE ARTES Y FOMENTO CULTURAL	109,037,793	109,037,793	86,000,726	21,329,567	1,707,500	-	-	-	-	-	-
1001 DIRECCIÓN DE PROMOCIÓN Y DIFUSIÓN CULTURAL	3,552,563	3,552,563	1,705,617	1,846,946	-	-	-	-	-	-	-
1100 DIRECCIÓN GENERAL DE ARTES Y FOMENTO CULTURAL	1,307,743	1,307,743	951,870	215,873	140,000	-	-	-	-	-	-
1101 DIRECCIÓN DE ARTES PLÁSTICAS Y ESCÉNICAS	85,898,783	85,898,783	69,662,111	14,996,672	1,240,000	-	-	-	-	-	-
1102 DIRECCIÓN DE FOMENTO CULTURAL	18,278,704	18,278,704	13,681,128	4,270,076	327,500	-	-	-	-	-	-
R ESPECÍFICOS	26,271,667	26,271,667	-	26,271,667	-	-	-	-	-	-	-
R015 ACCIONES DE COMUNICACIÓN SOCIAL E IMAGEN INSTITUCIONAL	26,271,667	26,271,667	-	26,271,667	-	-	-	-	-	-	-
1001 DIRECCIÓN DE PROMOCIÓN Y DIFUSIÓN CULTURAL	26,271,667	26,271,667	-	26,271,667	-	-	-	-	-	-	-
ADMINISTRATIVOS Y DE APOYO	44,295,591	44,295,591	25,789,295	16,506,296	2,000,000	-	-	-	-	-	-
M APOYO AL PROCESO PRESUPUESTARIO Y PARA MEJORAR LA EFICIENCIA INSTITUCIONAL	44,295,591	44,295,591	25,789,295	16,506,296	2,000,000	-	-	-	-	-	-
M001 APOYO ADMINISTRATIVO Y JURÍDICO	44,295,591	44,295,591	25,789,295	16,506,296	2,000,000	-	-	-	-	-	-
1002 DIRECCIÓN JURÍDICA	1,184,790	1,184,790	1,153,698	31,092	-	-	-	-	-	-	-
7001 DIRECCIÓN ADMINISTRATIVA	43,110,801	43,110,801	24,635,597	16,475,204	2,000,000	-	-	-	-	-	-



ANALÍTICO DE PLAZAS Y REMUNERACIONES
CULTURA - SECRETARÍA DE CULTURA
(PESOS)

Descripción	Analítico de Plazas				Percepciones Brutas						ISN
	Categoría	Plazas	Horas	Total A=(B+C*H)	Sueldos y Salarios B	Total C=(D+E+F+G)	Seguridad Social D	Medidas de Protección al Salario E	Fondo de Ahorro para el Retiro F	Condiciones de Trabajo, Contratos Colectivos y otras Remuneraciones G	
TOTAL		324		81,465,228	45,154,737	34,136,108	6,184,582	7,840,486	626,830	19,484,211	2,174,383
SECRETARIO	G0201	1	-	1,180,193	924,957	224,959	130,622	84,289	10,048	-	30,277
DIRECTOR GENERAL	G0403	2	-	1,481,646	1,214,431	228,132	129,804	88,343	9,985	-	39,083
COORDINADOR CONSULTIVO	G0406	1	-	683,396	552,067	113,460	64,902	43,565	4,992	-	17,869
DIRECTOR DE ÁREA	G0501	8	-	4,775,084	4,028,515	618,401	347,892	243,747	26,761	-	128,168
SECRETARIO PARTICULAR DEL TITULAR	G0802	1	-	359,187	272,789	77,300	43,487	30,468	3,345	-	9,098
ANALISTA ESPECIALIZADO CONSULTIVO "A"	G0509	1	-	399,165	311,603	77,300	43,487	30,468	3,345	-	10,262
SUB-DIRECTOR	G0801	6	-	2,145,377	1,804,308	283,248	148,749	123,057	11,442	-	57,821
ANALISTA ESPECIALIZADO CONSULTIVO "B"	G0807	1	-	331,093	276,645	45,582	24,792	18,884	1,907	-	8,866
JEFE DE DEPARTAMENTO	G0805	42	-	11,087,549	9,060,198	1,733,136	915,708	746,989	70,439	-	294,216
ANALISTA ESPECIALIZADO	G0510	1	-	230,976	187,095	37,741	18,732	17,568	1,441	-	6,140
ANALISTA	G1304	1	-	234,628	204,236	23,929	11,831	11,188	910	-	6,463
OFICIAL "R"	G0020	45	-	15,240,251	5,940,674	8,903,557	1,526,148	1,734,538	117,396	5,525,475	396,021
OFICIAL "M"	G0003	8	-	2,404,760	891,802	1,450,149	230,605	259,077	17,739	942,728	62,808
OFICIAL "I"	G0907	23	-	6,311,882	2,214,737	3,930,773	556,929	717,848	42,841	2,613,155	166,372
OFICIAL "E"	G0911	34	-	8,644,923	2,952,525	5,462,711	704,796	963,047	54,215	3,740,654	229,687
OFICIAL "A"	G1301	62	-	14,337,190	4,697,864	9,257,021	1,124,854	1,383,441	86,527	6,662,199	382,305
HONORARIOS	H0001	16	-	3,137,588	2,617,648	430,617	23,040	359,796	47,781	-	89,323
HONORARIOS	H0004	1	-	210,277	181,933	22,294	-	19,738	2,556	-	6,050
HONORARIOS	H0015	34	-	4,550,468	3,747,500	674,824	86,976	523,972	63,876	-	128,144
HONORARIOS	H0025	4	-	404,823	330,720	62,505	-	55,891	6,614	-	11,598
HONORARIOS	H0031	11	-	1,380,405	1,176,068	164,632	-	147,425	17,208	-	39,705
HONORARIOS	H0037	11	-	1,148,263	912,575	204,055	45,840	141,876	16,339	-	31,633
HONORARIOS	H0043	1	-	89,791	73,020	14,199	-	12,738	1,460	-	2,573
HONORARIOS	H0052	1	-	75,549	60,684	12,700	-	11,486	1,214	-	2,165
HONORARIOS	H0065	2	-	128,297	102,072	22,548	-	20,507	2,041	-	3,677
HONORARIOS	H0082	2	-	153,117	129,292	19,413	-	17,796	1,617	-	4,413
HONORARIOS	H0093	4	-	339,348	288,780	40,922	5,388	32,745	2,789	-	9,646

Nota: La suma de los parciales puede no coincidir con el total, debido al redondeo.



MUSEOS PUEBLA

Información Financiera Detallada | Gasto Programable





CLASIFICACIÓN ECONÓMICA POR CAPÍTULO Y TIPO DE GASTO

CULTURA - MUSEOS PUEBLA

(PESOS)

Capítulo	Total	Gasto Corriente	Gasto de Capital
TOTAL	60,156,000	60,156,000	-
SERVICIOS PERSONALES	16,882,172	16,882,172	-
MATERIALES Y SUMINISTROS	5,226,247	5,226,247	-
SERVICIOS GENERALES	32,979,176	32,979,176	-
INVERSIONES FINANCIERAS Y OTRAS PROVISIONES	5,068,405	5,068,405	-



CLASIFICACIÓN ADMINISTRATIVA - PROGRAMÁTICA POR TIPO Y RUBRO DE GASTO
CULTURA - MUSEOS PUEBLA
(PESOS)

UR	PP	Gasto Total	Gasto Corriente					Gasto Capital				Pensiones y Jubilaciones
			Suma	Servicios Personales	Gasto de Operación	Trans. Asig. Sub. y Otras Ayudas	Otros Corrientes	Suma	Inversión Pública	Trans. Asig. Sub. y Otras Ayudas	Otros Inversión	
Total		60,156,000	60,156,000	16,882,172	38,205,423	-	5,068,405	-	-	-	-	-
MUSEOS PUEBLA		60,156,000	60,156,000	16,882,172	38,205,423	-	5,068,405	-	-	-	-	-
E072	ADMINISTRACIÓN Y PROMOCIÓN DE MUSEOS	60,156,000	60,156,000	16,882,172	38,205,423	-	5,068,405	-	-	-	-	-



CLASIFICACIÓN FUNCIONAL - PROGRAMÁTICA POR TIPO Y RUBRO DE GASTO

CULTURA - MUSEOS PUEBLA

(PESOS)

FI / FN / SF / PP / AI / UR	Gasto Total	Gasto Corriente					Gasto Capital				Pensiones y Jubilaciones
		Suma	Servicios Personales	Gasto de Operación	Trans. Asig. Sub. y Otras Ayudas	Otros Corrientes	Suma	Inversión Pública	Trans. Asig. Sub. y Otras Ayudas	Otros Inversión	
TOTAL	60,156,000	60,156,000	16,882,172	38,205,423	-	5,068,405	-	-	-	-	-
DESARROLLO SOCIAL	60,156,000	60,156,000	16,882,172	38,205,423	-	5,068,405	-	-	-	-	-
RECREACIÓN, CULTURA Y OTRAS MANIFESTACIONES SOCIALES	60,156,000	60,156,000	16,882,172	38,205,423	-	5,068,405	-	-	-	-	-
CULTURA	60,156,000	60,156,000	16,882,172	38,205,423	-	5,068,405	-	-	-	-	-
E072 ADMINISTRACIÓN Y PROMOCIÓN DE MUSEOS	60,156,000	60,156,000	16,882,172	38,205,423	-	5,068,405	-	-	-	-	-
PRESERVAR Y CONSERVAR EL PATRIMONIO Y ACERVO HISTÓRICO DEL ESTADO	60,156,000	60,156,000	16,882,172	38,205,423	-	5,068,405	-	-	-	-	-
MUSEOS PUEBLA	60,156,000	60,156,000	16,882,172	38,205,423	-	5,068,405	-	-	-	-	-



CLASIFICACIÓN PROGRAMÁTICA - ADMINISTRATIVA POR TIPO Y RUBRO DE GASTO

CULTURA - MUSEOS PUEBLA

(PESOS)

Programas Presupuestarios por Tipología	Gasto Total	Gasto Corriente					Gasto Capital				Pensiones y Jubilaciones
		Suma	Servicios Personales	Gasto de Operación	Trans. Asig. Sub. y Otras Ayudas	Otros Corrientes	Suma	Inversión Pública	Trans. Asig. Sub. y Otras Ayudas	Otros Inversión	
TOTAL	60,156,000	60,156,000	16,882,172	38,205,423	-	5,068,405	-	-	-	-	-
PROGRAMAS	60,156,000	60,156,000	16,882,172	38,205,423	-	5,068,405	-	-	-	-	-
DESEMPEÑO DE LAS FUNCIONES	60,156,000	60,156,000	16,882,172	38,205,423	-	5,068,405	-	-	-	-	-
E PRESTACIÓN DE SERVICIOS PÚBLICOS	60,156,000	60,156,000	16,882,172	38,205,423	-	5,068,405	-	-	-	-	-
E072 ADMINISTRACIÓN Y PROMOCIÓN DE MUSEOS	60,156,000	60,156,000	16,882,172	38,205,423	-	5,068,405	-	-	-	-	-
DA3E MUSEOS PUEBLA	60,156,000	60,156,000	16,882,172	38,205,423	-	5,068,405	-	-	-	-	-




Ingresos	Importe	Egresos	Importe
TOTAL DE RECURSOS		TOTAL DE RECURSOS	
	104,196,076		104,196,076
DISPONIBILIDAD INICIAL	35,842,741	GASTO CORRIENTE	68,353,335
CORRIENTES Y DE CAPITAL	8,197,335	SERVICIOS PERSONALES	17,348,713
VENTA DE BIENES	-	DE OPERACIÓN	45,936,217
INTERNAS	-	SUBSIDIOS	-
EXTERNAS	-	OTRAS EROGACIONES	5,068,405
VENTA DE SERVICIOS	8,197,335	PENSIONES Y JUBILACIONES	-
INTERNAS	8,197,335	INVERSIÓN FÍSICA	-
EXTERNAS	-	BIENES MUEBLES E INMUEBLES	-
INGRESOS DIVERSOS	-	OBRA PÚBLICA	-
INGRESOS DE FIDEICOMISOS PÚBLICOS	-	SUBSIDIOS	-
PRODUCTOS FINANCIEROS	-	OTRAS EROGACIONES	-
OTROS	-	INVERSIÓN FINANCIERA	-
VENTA DE INVERSIONES	-	COSTO FINANCIERO	-
RECUPERACIÓN DE ACTIVOS FIJOS	-	INTERESES - COMISIONES Y GASTOS DE LA DEUDA	-
RECUPERACIÓN DE ACTIVOS FINANCIEROS	-	INTERNOS	-
INGRESOS POR OPERACIONES AJENAS	-	EXTERNOS	-
POR CUENTA DE TERCEROS	-	EGRESOS POR OPERACIONES AJENAS	-
POR EROGACIONES RECUPERABLES	-	POR CUENTA DE TERCEROS	-
SUBSIDIOS Y APOYOS FISCALES	60,156,000	POR EROGACIONES RECUPERABLES	-
SUBSIDIOS	-	SUMA DE EGRESOS DEL AÑO	68,353,335
CORRIENTES	-	ENTEROS A LA SECRETARÍA DE PLANEACIÓN Y FINANZAS	-
DE CAPITAL	-	ORDINARIOS	-
APOYOS FISCALES	60,156,000	EXTRAORDINARIOS	-
CORRIENTES	60,156,000	DISPONIBILIDAD FINAL	35,842,741
SERVICIOS PERSONALES	17,348,713		
OTROS	42,807,287		
INVERSIÓN FÍSICA	-		
PENSIONES Y JUBILACIONES	-		
INTERESES - COMISIONES Y GASTOS DE LA DEUDA	-		
INVERSIÓN FINANCIERA	-		
AMORTIZACIÓN DE PASIVOS	-		
SUMA DE INGRESOS DEL AÑO	68,353,335		
ENDEUDAMIENTO O DESENDERUDAMIENTO NETO	-		
FINANCIAMIENTO	-		
INTERNO	-		
EXTERNO	-		
AMORTIZACIÓN DE PASIVOS	-		
INTERNO	-		
EXTERNO	-		



ANALÍTICO DE PLAZAS Y REMUNERACIONES
CULTURA - MUSEOS PUEBLA
(PESOS)

Descripción	Análítico de Plazas				Percepciones Brutas						ISN
	Categoría	Plazas	Horas	Total A=(B+C+H)	Sueldos y Salarios B	Total C=(D+E+F+G)	Seguridad Social D	Medidas de Protección al Salario E	Fondo de Ahorro para el Retiro F	Condiciones de Trabajo, Contratos Colectivos y otras Remuneraciones G	
TOTAL		72		17,348,716	13,260,659	3,621,515	1,196,030	1,369,818	134,752	920,915	466,542
DIRECTOR GENERAL	G0403	1	-	767,956	634,164	113,460	64,902	43,565	4,992	-	20,332
DIRECTOR DE ÁREA	G0501	10	-	5,697,774	4,772,459	773,001	434,866	304,684	33,451	-	152,314
ANALISTA ESPECIALIZADO	G0503	2	-	311,427	233,739	69,696	34,382	32,669	2,645	-	7,992
COORDINADOR CONFIANZA	G0601	1	-	132,929	97,286	32,297	16,764	14,244	1,290	-	3,346
SUB-DIRECTOR	G0801	5	-	1,602,482	1,331,784	227,912	123,958	94,419	9,535	-	42,786
JEFE DE DEPARTAMENTO	G0805	10	-	2,624,684	2,149,962	405,114	218,026	170,317	16,771	-	69,608
SUPERVISOR	G1003	1	-	99,366	68,721	28,200	14,349	12,748	1,104	-	2,444
OFICIAL "R"	G0020	2	-	685,410	269,000	398,574	67,829	79,951	5,218	245,577	17,836
OFICIAL "M"	G0003	1	-	309,585	114,928	186,544	28,826	37,660	2,217	117,841	8,113
OFICIAL "I"	G0907	3	-	836,603	298,725	515,789	72,643	97,485	5,588	340,073	22,089
OFICIAL "E"	G0911	1	-	252,986	83,788	162,480	20,729	30,187	1,595	109,969	6,718
OFICIAL "A"	G1301	1	-	222,725	69,780	147,027	18,143	20,033	1,396	107,455	5,918
HONORARIOS	H0004	2	-	309,040	255,600	44,588	-	39,476	5,112	-	8,852
HONORARIOS	H0015	4	-	551,902	466,888	69,159	-	61,644	7,515	-	15,856
HONORARIOS	H0025	1	-	193,950	151,852	37,123	21,497	13,973	1,654	-	4,975
HONORARIOS	H0031	1	-	95,931	78,216	14,967	-	13,402	1,564	-	2,749
HONORARIOS	H0037	16	-	1,687,853	1,390,506	249,440	19,310	206,365	23,766	-	47,906
HONORARIOS	H0052	1	-	131,060	114,578	12,700	-	11,486	1,214	-	3,782
HONORARIOS	H0065	4	-	464,375	367,224	84,904	39,808	41,013	4,083	-	12,247
HONORARIOS	H0074	1	-	88,912	75,811	10,538	-	9,617	921	-	2,563
HONORARIOS	H0082	3	-	236,732	200,788	29,119	-	26,693	2,426	-	6,824
HONORARIOS	H0093	1	-	45,035	34,860	8,884	-	8,186	697	-	1,291

Nota: La suma de los parciales puede no coincidir con el total, debido al redondeo.



RAMO: 16 TURISMO

Información Financiera Detallada | Gasto Programable



SÍNTESIS

MISIÓN

La Secretaría de Turismo del Gobierno del Estado de Puebla tiene como misión propiciar y fomentar el desarrollo turístico del estado, a través de la implementación de estrategias, que contribuyan a la diversificación de la oferta turística basada en planeación y desarrollo, infraestructura, calidad, innovación y promoción del destino, con la finalidad de satisfacer a los diversos segmentos del mercado.

CONTRIBUCIÓN AL PLAN ESTATAL DE DESARROLLO 2019-2024

Los Programas Presupuestarios del Ramo 16 Turismo están alineados al Plan Estatal de Desarrollo 2019-2024 en el Eje 3. Desarrollo Económico para todas y todos, el cual tiene como objetivo, impulsar el desarrollo económico sostenible en todas las regiones del estado con un enfoque de género, identidad e interseccionalidad; asimismo, se alinea a la Estrategia 1, misma que se establece, fomentar encadenamientos productivos y la atracción de inversiones para la generación de empleos, el desarrollo integral y regional; y a las Líneas de Acción 5. Consolidar el turismo en el estado como elemento de desarrollo salvaguardando el patrimonio y 6. Generar esquemas de desarrollo y promoción turística basados en innovación y vocación turística. Además, se tiene a cargo el indicador 1, denominado "Derrama económica", el cual mide el gasto que realizan turistas y excursionistas nacionales y extranjeros durante su estancia en un destino turístico, mismo que contribuye directamente en el desarrollo económico del estado, fomentando encadenamientos productivos y atracción de inversiones en el sector turístico generando derrama económica, empleos, desarrollo integral y regional, mediante esquemas de desarrollo y promoción turística basados en innovación y vocación turística.

PRINCIPALES PROGRAMAS PRESUPUESTARIOS

Sus Programas Presupuestarios tienen como objetivo, incrementar la afluencia de visitantes en el estado basados en la innovación para el sector turismo y así consolidar al Estado de Puebla como un destino turístico de clase mundial.

- **E073** Productos Turísticos. Tiene como objetivo generar mecanismos de gestión para los destinos turísticos del estado que incentiven el crecimiento turístico.
- **E074** Mejora de la Calidad Turística. Su finalidad es impulsar la profesionalización en prestadores de servicio turístico para hacer de Puebla un destino competitivo.
- **F005** Promoción y Publicidad Turística. Está dirigido a implementar campañas integrales de promoción turística para segmentos especializados del turismo.

SÍNTESIS

- **F006** Promoción y Apoyo al Desarrollo de Turismo de Reuniones. Tiene como propósito impulsar el turismo de reuniones para incrementar la llegada de turistas durante las temporadas bajas y promover al Estado de Puebla como sede de eventos, congresos, convenciones y reuniones nacionales e internacionales.

ACCIONES Y PROYECTOS A DESARROLLAR

Las acciones y proyectos más importantes a desarrollar del Ramo 16 Turismo para el ejercicio fiscal 2023, se desagregan dentro de cuatro Programas Presupuestarios, los cuales contribuyen al turismo en el estado a través de diversos objetivos que se enuncian a continuación:

A través del Programa Presupuestario **E073** Productos Turísticos, se plantea realizar la coordinación con las entidades públicas y privadas, a fin de desarrollar productos turísticos en el Estado de Puebla, con base en los recursos turísticos de las comunidades, diversificándolos por región con un enfoque social y coadyuvando a su comercialización, con el propósito de aumentar la estadía promedio de los turistas en la Entidad.

Por otra parte, se continuará con la actualización del Observatorio Turístico, el cual permite procesar datos de la actividad turística, para la toma de decisiones y una acertada planificación de acciones estratégicas de este sector. Asimismo, busca colaborar en el desarrollo de los Pueblos Mágicos del Estado de Puebla, para asesorarlos y así mantener la permanencia del nombramiento, esperando como resultado, el aumento de la afluencia de visitantes en el estado.

Con respecto al Programa Presupuestario **E074** Mejora de la Calidad Turística, se incentivará e impulsará a los prestadores de servicios turísticos a certificarse, fomentando la profesionalización del sector turístico con acciones de capacitación que fortalezcan la competitividad, y así aumentar la ocupación hotelera, generando distintivos de calidad turística en el Estado de Puebla.

Otro de los objetivos del Programa, es realizar campañas de concientización sobre buenas prácticas turísticas, correcta aplicación y seguimiento a normativas y programas que fomenten la calidad en los servicios y hacer de Puebla un destino competitivo.

Con el enfoque del Programa Presupuestario **F005** Promoción y Publicidad Turística, se pretende generar acciones de promoción turística nacional e internacional especializadas por segmento de mercado, con el objeto de incrementar la derrama económica en la entidad, participando en ferias y eventos nacionales e internacionales de promoción turística y realizar viajes de familiarización para promocionar los segmentos turísticos, estableciendo alianzas estratégicas que permitan promover y aumentar así la llegada de turistas al Estado de Puebla.

SÍNTESIS

Mientras que el Programa Presupuestario **F006** Promoción y Apoyo al Desarrollo de Turismo de Reuniones, busca promover al Estado de Puebla como sede de eventos, congresos, convenciones y reuniones nacionales e internacionales, a través de incentivos y facilidades operativas que propicien su realización, con la intención de aumentar el número de eventos. Asimismo, se pretende vincular a operadores turísticos en otras ciudades y estados, nacionales e internacionales para comercializar a Puebla como destino especializado en turismo de reuniones, con el objetivo de aumentar la afluencia de visitantes en la Entidad.

METAS A ALCANZAR DE LOS INDICADORES ESTRATÉGICOS

- Afluencia de visitantes: Indica el número de personas que se desplazan a un lugar distinto al de su entorno habitual por una duración inferior a doce meses, y cuya finalidad principal del viaje no es la de ejercer una actividad que se remunere en el lugar visitado, según corresponda a un visitante interno o internacional. Meta 2023: 11,211,545 personas.
- Llegada de turistas a cuartos de hotel: Número de turistas que pernoctan en establecimientos de hospedaje en los destinos turísticos motivados por viajes de placer, negocios u otros motivos. Meta 2023: 4,834,209 personas.
- Porcentaje de ocupación hotelera: Indica la proporción de ocupación que registra el establecimiento y se obtiene dividiendo el total de cuartos ocupados entre el total de cuartos disponibles al periodo de interés, el resultado se multiplica por 100 para que quede expresado en porcentaje. Meta 2023: 39.44%.
- Estadía promedio: Mide el número de días que permanecen los turistas en los destinos, resulta de dividir el total de turistas por noche entre el número de llegadas de turistas al mes, el resultado expresa el promedio de días de estancia del turista. Meta 2023: 1.73 días.
- Derrama económica: Mide el gasto que realizan los turistas y excursionistas nacionales y extranjeros durante su estancia en un destino turístico. Meta 2023: 10,977,459,014 pesos.
- Afluencia de visitantes del Turismo de Reuniones: Mide la afluencia de visitantes del segmento de Turismo de Reuniones que tiene el Estado de Puebla. Meta 2023: 2,284,658 personas.
- Eventos del segmento de Turismo de Reuniones: Mide el número de eventos del segmento de Turismo de Reuniones que se realizan en el Estado de Puebla. Meta 2023: 686 eventos.





SECRETARÍA DE TURISMO

Información Financiera Detallada | Gasto Programable





CLASIFICACIÓN ECONÓMICA POR CAPÍTULO Y TIPO DE GASTO

TURISMO - SECRETARÍA DE TURISMO

(PESOS)

Capítulo	Total	Gasto Corriente	Gasto de Capital
TOTAL	173,413,511	173,413,511	-
SERVICIOS PERSONALES	58,671,072	58,671,072	-
MATERIALES Y SUMINISTROS	7,478,648	7,478,648	-
SERVICIOS GENERALES	82,035,005	82,035,005	-
TRANSFERENCIAS, ASIGNACIONES, SUBSIDIOS Y OTRAS AYUDAS	25,228,786	25,228,786	-



CLASIFICACIÓN ADMINISTRATIVA - PROGRAMÁTICA POR TIPO Y RUBRO DE GASTO
TURISMO - SECRETARÍA DE TURISMO
(PESOS)

UR	PP	Gasto Total	Gasto Corriente					Gasto Capital				Pensiones y Jubilaciones
			Suma	Servicios Personales	Gasto de Operación	Trans. Asig. Sub. y Otras Ayudas	Otros Corrientes	Suma	Inversión Pública	Trans. Asig. Sub. y Otras Ayudas	Otros Inversión	
Total		173,413,511	173,413,511	58,671,072	89,513,653	25,228,786	-	-	-	-	-	-
OFICINA DEL C. SECRETARIO		14,055,168	14,055,168	13,582,261	372,907	100,000	-	-	-	-	-	-
F005	PROMOCIÓN Y PUBLICIDAD TURÍSTICA	14,055,168	14,055,168	13,582,261	372,907	100,000	-	-	-	-	-	-
DIRECCIÓN JURÍDICA		2,293,425	2,293,425	2,230,631	62,794	-	-	-	-	-	-	-
M001	APOYO ADMINISTRATIVO Y JURÍDICO	2,293,425	2,293,425	2,230,631	62,794	-	-	-	-	-	-	-
SUBSECRETARÍA DE TURISMO		1,397,344	1,397,344	1,360,585	36,759	-	-	-	-	-	-	-
F005	PROMOCIÓN Y PUBLICIDAD TURÍSTICA	1,397,344	1,397,344	1,360,585	36,759	-	-	-	-	-	-	-
DIRECCIÓN GENERAL DE PLANEACIÓN Y DESARROLLO TURÍSTICO		2,790,197	2,790,197	2,716,570	73,627	-	-	-	-	-	-	-
E073	PRODUCTOS TURÍSTICOS	2,790,197	2,790,197	2,716,570	73,627	-	-	-	-	-	-	-
DIRECCIÓN DE PLANEACIÓN Y PROYECTOS		1,363,492	1,363,492	1,327,195	36,297	-	-	-	-	-	-	-
E073	PRODUCTOS TURÍSTICOS	1,363,492	1,363,492	1,327,195	36,297	-	-	-	-	-	-	-
DIRECCIÓN DE DESARROLLO DE PRODUCTOS TURÍSTICOS		1,349,400	1,349,400	1,312,619	36,781	-	-	-	-	-	-	-
E073	PRODUCTOS TURÍSTICOS	1,349,400	1,349,400	1,312,619	36,781	-	-	-	-	-	-	-
DIRECCIÓN DE PUEBLOS MÁGICOS		26,607,054	26,607,054	1,077,402	400,866	25,128,786	-	-	-	-	-	-
E073	PRODUCTOS TURÍSTICOS	26,607,054	26,607,054	1,077,402	400,866	25,128,786	-	-	-	-	-	-
DIRECCIÓN GENERAL DE INNOVACIÓN Y CALIDAD		3,193,973	3,193,973	3,109,267	84,706	-	-	-	-	-	-	-
E074	MEJORA DE LA CALIDAD TURÍSTICA	3,193,973	3,193,973	3,109,267	84,706	-	-	-	-	-	-	-
DIRECCIÓN DE CALIDAD Y REGULACIÓN TURÍSTICA		1,065,023	1,065,023	1,036,735	28,288	-	-	-	-	-	-	-
E074	MEJORA DE LA CALIDAD TURÍSTICA	1,065,023	1,065,023	1,036,735	28,288	-	-	-	-	-	-	-
DIRECCIÓN DE FORMACIÓN TURÍSTICA		2,472,788	2,472,788	1,296,749	1,176,039	-	-	-	-	-	-	-
E074	MEJORA DE LA CALIDAD TURÍSTICA	2,472,788	2,472,788	1,296,749	1,176,039	-	-	-	-	-	-	-
DIRECCIÓN GENERAL DE PROMOCIÓN TURÍSTICA		71,347,502	71,347,502	1,857,450	69,490,052	-	-	-	-	-	-	-
F005	PROMOCIÓN Y PUBLICIDAD TURÍSTICA	46,908,266	46,908,266	1,857,450	45,050,816	-	-	-	-	-	-	-
R015	ACCIONES DE COMUNICACIÓN SOCIAL E IMAGEN INSTITUCIONAL	24,439,236	24,439,236	-	24,439,236	-	-	-	-	-	-	-
DIRECCIÓN DE PROMOCIÓN Y PUBLICIDAD		3,921,167	3,921,167	3,815,948	105,219	-	-	-	-	-	-	-
F005	PROMOCIÓN Y PUBLICIDAD TURÍSTICA	3,921,167	3,921,167	3,815,948	105,219	-	-	-	-	-	-	-
DIRECCIÓN DE RELACIONES PÚBLICAS		3,777,126	3,777,126	2,603,964	1,173,162	-	-	-	-	-	-	-
F005	PROMOCIÓN Y PUBLICIDAD TURÍSTICA	3,777,126	3,777,126	2,603,964	1,173,162	-	-	-	-	-	-	-
DIRECCIÓN ADMINISTRATIVA		37,779,852	37,779,852	21,343,696	16,436,156	-	-	-	-	-	-	-



CLASIFICACIÓN ADMINISTRATIVA - PROGRAMÁTICA POR TIPO Y RUBRO DE GASTO
TURISMO - SECRETARÍA DE TURISMO
(PESOS)

UR	PP	Gasto Total	Gasto Corriente					Gasto Capital				Pensiones y Jubilaciones
			Suma	Servicios Personales	Gasto de Operación	Trans. Asig. Sub. y Otras Ayudas	Otros Corrientes	Suma	Inversión Pública	Trans. Asig. Sub. y Otras Ayudas	Otros Inversión	
M001	APOYO ADMINISTRATIVO Y JURÍDICO	37,779,852	37,779,852	21,343,696	16,436,156	-	-	-	-	-	-	-



CLASIFICACIÓN FUNCIONAL - PROGRAMÁTICA POR TIPO Y RUBRO DE GASTO

TURISMO - SECRETARÍA DE TURISMO

(PESOS)

FI / FN / SF / PP / AI / UR	Gasto Total	Gasto Corriente					Gasto Capital				Pensiones y Jubilaciones
		Suma	Servicios Personales	Gasto de Operación	Trans. Asig. Sub. y Otras Ayudas	Otros Corrientes	Suma	Inversión Pública	Trans. Asig. Sub. y Otras Ayudas	Otros Inversión	
TOTAL	173,413,511	173,413,511	58,671,072	89,513,653	25,228,786	-	-	-	-	-	
GOBIERNO	24,439,236	24,439,236	-	24,439,236	-	-	-	-	-	-	
OTROS SERVICIOS GENERALES	24,439,236	24,439,236	-	24,439,236	-	-	-	-	-	-	
SERVICIOS DE COMUNICACIÓN Y MEDIOS	24,439,236	24,439,236	-	24,439,236	-	-	-	-	-	-	
R015 ACCIONES DE COMUNICACIÓN SOCIAL E IMAGEN INSTITUCIONAL	24,439,236	24,439,236	-	24,439,236	-	-	-	-	-	-	
DIFUSIÓN PARA EL QUEHACER INSTITUCIONAL	24,439,236	24,439,236	-	24,439,236	-	-	-	-	-	-	
DIRECCIÓN GENERAL DE PROMOCIÓN TURÍSTICA	24,439,236	24,439,236	-	24,439,236	-	-	-	-	-	-	
DESARROLLO ECONÓMICO	148,974,275	148,974,275	58,671,072	65,074,417	25,228,786	-	-	-	-	-	
TURISMO	148,974,275	148,974,275	58,671,072	65,074,417	25,228,786	-	-	-	-	-	
TURISMO	148,974,275	148,974,275	58,671,072	65,074,417	25,228,786	-	-	-	-	-	
E073 PRODUCTOS TURÍSTICOS	32,110,143	32,110,143	6,433,786	547,571	25,128,786	-	-	-	-	-	
DESARROLLO DE PRODUCTOS Y DESTINOS TURÍSTICOS DIVERSIFICADOS, VIABLES, SUSTENTABLES Y COMPETITIVOS	4,153,689	4,153,689	4,043,765	109,924	-	-	-	-	-	-	
DIRECCIÓN GENERAL DE PLANEACIÓN Y DESARROLLO TURÍSTICO	2,790,197	2,790,197	2,716,570	73,627	-	-	-	-	-	-	
DIRECCIÓN DE PLANEACIÓN Y PROYECTOS	1,363,492	1,363,492	1,327,195	36,297	-	-	-	-	-	-	
IMPULSO A LOS PUEBLOS MÁGICOS	26,607,054	26,607,054	1,077,402	400,866	25,128,786	-	-	-	-	-	
DIRECCIÓN DE PUEBLOS MÁGICOS	26,607,054	26,607,054	1,077,402	400,866	25,128,786	-	-	-	-	-	
INNOVACIÓN Y CALIDAD DE LOS SERVICIOS Y PRODUCTOS TURÍSTICOS	1,349,400	1,349,400	1,312,619	36,781	-	-	-	-	-	-	
DIRECCIÓN DE DESARROLLO DE PRODUCTOS TURÍSTICOS	1,349,400	1,349,400	1,312,619	36,781	-	-	-	-	-	-	
E074 MEJORA DE LA CALIDAD TURÍSTICA	6,731,784	6,731,784	5,442,751	1,289,033	-	-	-	-	-	-	
PROMOVER LA FORMACIÓN, LA CALIDAD Y LA REGULACIÓN TURÍSTICA	4,258,996	4,258,996	4,146,002	112,994	-	-	-	-	-	-	
DIRECCIÓN GENERAL DE INNOVACIÓN Y CALIDAD	3,193,973	3,193,973	3,109,267	84,706	-	-	-	-	-	-	
DIRECCIÓN DE CALIDAD Y REGULACIÓN TURÍSTICA	1,065,023	1,065,023	1,036,735	28,288	-	-	-	-	-	-	
PROFESIONALIZACIÓN DEL SECTOR TURÍSTICO ESTATAL	2,472,788	2,472,788	1,296,749	1,176,039	-	-	-	-	-	-	
DIRECCIÓN DE FORMACIÓN TURÍSTICA	2,472,788	2,472,788	1,296,749	1,176,039	-	-	-	-	-	-	
F005 PROMOCIÓN Y PUBLICIDAD TURÍSTICA	70,059,071	70,059,071	23,220,208	46,738,863	100,000	-	-	-	-	-	
DISEÑAR Y DIRIGIR LAS POLÍTICAS PÚBLICAS DE TURISMO Y LAS ESTRATEGIAS PARA SU IMPLEMENTACIÓN	14,055,168	14,055,168	13,582,261	372,907	100,000	-	-	-	-	-	
OFICINA DEL C. SECRETARIO	14,055,168	14,055,168	13,582,261	372,907	100,000	-	-	-	-	-	
DESARROLLO DE POLÍTICAS, PROGRAMAS Y PROYECTOS PARA EL IMPULSO DEL TURISMO	1,397,344	1,397,344	1,360,585	36,759	-	-	-	-	-	-	
SUBSECRETARÍA DE TURISMO	1,397,344	1,397,344	1,360,585	36,759	-	-	-	-	-	-	
PROMOCIÓN, PUBLICIDAD Y DIFUSIÓN DE LOS ATRACTIVOS TURÍSTICOS DEL ESTADO	54,606,559	54,606,559	8,277,362	46,329,197	-	-	-	-	-	-	



CLASIFICACIÓN FUNCIONAL - PROGRAMÁTICA POR TIPO Y RUBRO DE GASTO

TURISMO - SECRETARÍA DE TURISMO

(PESOS)

FI / FN / SF / PP / AI / UR	Gasto Total	Gasto Corriente					Gasto Capital				Pensiones y Jubilaciones
		Suma	Servicios Personales	Gasto de Operación	Trans. Asig. Sub. y Otras Ayudas	Otros Corrientes	Suma	Inversión Pública	Trans. Asig. Sub. y Otras Ayudas	Otros Inversión	
DIRECCIÓN GENERAL DE PROMOCIÓN TURÍSTICA	46,908,266	46,908,266	1,857,450	45,050,816	-	-	-	-	-	-	-
DIRECCIÓN DE PROMOCIÓN Y PUBLICIDAD	3,921,167	3,921,167	3,815,948	105,219	-	-	-	-	-	-	-
DIRECCIÓN DE RELACIONES PÚBLICAS	3,777,126	3,777,126	2,603,964	1,173,162	-	-	-	-	-	-	-
M001 APOYO ADMINISTRATIVO Y JURÍDICO	40,073,277	40,073,277	23,574,327	16,498,950	-	-	-	-	-	-	-
SERVICIOS DE APOYO ADMINISTRATIVO Y JURÍDICO	40,073,277	40,073,277	23,574,327	16,498,950	-	-	-	-	-	-	-
DIRECCIÓN JURÍDICA	2,293,425	2,293,425	2,230,631	62,794	-	-	-	-	-	-	-
DIRECCIÓN ADMINISTRATIVA	37,779,852	37,779,852	21,343,696	16,436,156	-	-	-	-	-	-	-



CLASIFICACIÓN PROGRAMÁTICA - ADMINISTRATIVA POR TIPO Y RUBRO DE GASTO

TURISMO - SECRETARÍA DE TURISMO

(PESOS)

Programas Presupuestarios por Tipología	Gasto Total	Gasto Corriente					Gasto Capital				Pensiones y Jubilaciones
		Suma	Servicios Personales	Gasto de Operación	Trans. Asig. Sub. y Otras Ayudas	Otros Corrientes	Suma	Inversión Pública	Trans. Asig. Sub. y Otras Ayudas	Otros Inversión	
TOTAL	173,413,511	173,413,511	58,671,072	89,513,653	25,228,786	-	-	-	-	-	
PROGRAMAS	173,413,511	173,413,511	58,671,072	89,513,653	25,228,786	-	-	-	-	-	
DESEMPEÑO DE LAS FUNCIONES	133,340,234	133,340,234	35,096,745	73,014,703	25,228,786	-	-	-	-	-	
E PRESTACIÓN DE SERVICIOS PÚBLICOS	38,841,927	38,841,927	11,876,537	1,836,604	25,128,786	-	-	-	-	-	
E073 PRODUCTOS TURÍSTICOS	32,110,143	32,110,143	6,433,786	547,571	25,128,786	-	-	-	-	-	
2100 DIRECCIÓN GENERAL DE PLANEACIÓN Y DESARROLLO TURÍSTICO	2,790,197	2,790,197	2,716,570	73,627	-	-	-	-	-	-	
2101 DIRECCIÓN DE PLANEACIÓN Y PROYECTOS	1,363,492	1,363,492	1,327,195	36,297	-	-	-	-	-	-	
2102 DIRECCIÓN DE DESARROLLO DE PRODUCTOS TURÍSTICOS	1,349,400	1,349,400	1,312,619	36,781	-	-	-	-	-	-	
2103 DIRECCIÓN DE PUEBLOS MÁGICOS	26,607,054	26,607,054	1,077,402	400,866	25,128,786	-	-	-	-	-	
E074 MEJORA DE LA CALIDAD TURÍSTICA	6,731,784	6,731,784	5,442,751	1,289,033	-	-	-	-	-	-	
2200 DIRECCIÓN GENERAL DE INNOVACIÓN Y CALIDAD	3,193,973	3,193,973	3,109,267	84,706	-	-	-	-	-	-	
2201 DIRECCIÓN DE CALIDAD Y REGULACIÓN TURÍSTICA	1,065,023	1,065,023	1,036,735	28,288	-	-	-	-	-	-	
2202 DIRECCIÓN DE FORMACIÓN TURÍSTICA	2,472,788	2,472,788	1,296,749	1,176,039	-	-	-	-	-	-	
F PROMOCIÓN Y FOMENTO	70,059,071	70,059,071	23,220,208	46,738,863	100,000	-	-	-	-	-	
F005 PROMOCIÓN Y PUBLICIDAD TURÍSTICA	70,059,071	70,059,071	23,220,208	46,738,863	100,000	-	-	-	-	-	
1000 OFICINA DEL C. SECRETARIO	14,055,168	14,055,168	13,582,261	372,907	100,000	-	-	-	-	-	
2000 SUBSECRETARÍA DE TURISMO	1,397,344	1,397,344	1,360,585	36,759	-	-	-	-	-	-	
2300 DIRECCIÓN GENERAL DE PROMOCIÓN TURÍSTICA	46,908,266	46,908,266	1,857,450	45,050,816	-	-	-	-	-	-	
2301 DIRECCIÓN DE PROMOCIÓN Y PUBLICIDAD	3,921,167	3,921,167	3,815,948	105,219	-	-	-	-	-	-	
2302 DIRECCIÓN DE RELACIONES PÚBLICAS	3,777,126	3,777,126	2,603,964	1,173,162	-	-	-	-	-	-	
R ESPECÍFICOS	24,439,236	24,439,236	-	24,439,236	-	-	-	-	-	-	
R015 ACCIONES DE COMUNICACIÓN SOCIAL E IMAGEN INSTITUCIONAL	24,439,236	24,439,236	-	24,439,236	-	-	-	-	-	-	
2300 DIRECCIÓN GENERAL DE PROMOCIÓN TURÍSTICA	24,439,236	24,439,236	-	24,439,236	-	-	-	-	-	-	
ADMINISTRATIVOS Y DE APOYO	40,073,277	40,073,277	23,574,327	16,498,950	-	-	-	-	-	-	
M APOYO AL PROCESO PRESUPUESTARIO Y PARA MEJORAR LA EFICIENCIA INSTITUCIONAL	40,073,277	40,073,277	23,574,327	16,498,950	-	-	-	-	-	-	
M001 APOYO ADMINISTRATIVO Y JURÍDICO	40,073,277	40,073,277	23,574,327	16,498,950	-	-	-	-	-	-	
1001 DIRECCIÓN JURÍDICA	2,293,425	2,293,425	2,230,631	62,794	-	-	-	-	-	-	
7001 DIRECCIÓN ADMINISTRATIVA	37,779,852	37,779,852	21,343,696	16,436,156	-	-	-	-	-	-	



ANALÍTICO DE PLAZAS Y REMUNERACIONES
TURISMO - SECRETARÍA DE TURISMO
(PESOS)

Descripción	Análítico de Plazas				Percepciones Brutas						ISN
	Categoría	Plazas	Horas	Total A=(B+C*H)	Sueldos y Salarios B	Total C=(D+E+F+G)	Seguridad Social D	Medidas de Protección al Salario E	Fondo de Ahorro para el Retiro F	Condiciones de Trabajo, Contratos Colectivos y otras Remuneraciones G	
TOTAL		189		60,284,689	41,094,651	17,576,455	4,487,336	4,522,187	397,630	8,169,301	1,613,584
SECRETARIO	G0201	1	-	1,180,193	924,957	224,959	130,622	84,289	10,048	-	30,277
SUB-SECRETARIO	G0301	1	-	924,467	744,044	156,325	90,168	59,221	6,936	-	24,098
COORDINADOR EJECUTIVO	G0313	1	-	924,467	744,044	156,325	90,168	59,221	6,936	-	24,098
COORDINADOR GENERAL ESPECIALIZADO	G0314	3	-	2,354,804	1,825,726	468,976	270,504	177,664	20,808	-	60,102
DIRECTOR GENERAL	G0403	3	-	2,303,897	1,902,521	340,380	194,707	130,696	14,977	-	60,997
DIRECTOR DE ÁREA	G0501	9	-	5,354,473	4,512,654	698,139	391,379	276,654	30,106	-	143,679
SECRETARIO PARTICULAR DEL TITULAR	G0802	1	-	487,108	396,984	77,300	43,487	30,468	3,345	-	12,824
ANALISTA ESPECIALIZADO CONSULTIVO "A"	G0509	17	-	9,440,184	7,874,315	1,314,101	739,272	517,963	56,867	-	251,768
SUB-DIRECTOR	G0801	4	-	1,583,378	1,358,041	182,330	99,166	75,535	7,628	-	43,007
ANALISTA ESPECIALIZADO CONSULTIVO "B"	G0807	5	-	1,659,716	1,387,350	227,912	123,958	94,419	9,535	-	44,453
JEFE DE DEPARTAMENTO	G0805	16	-	4,316,815	3,545,315	656,710	348,841	281,035	26,834	-	114,791
ANALISTA ESPECIALIZADO CONSULTIVO "C"	G0808	2	-	534,732	439,502	81,023	43,605	34,063	3,354	-	14,207
ANALISTA ESPECIALIZADO	G0510	1	-	207,653	166,890	35,303	18,732	15,129	1,441	-	5,461
COORDINADOR CONFIANZA	G0601	1	-	197,226	159,710	32,297	16,764	14,244	1,290	-	5,219
SUPERVISOR	G1003	2	-	423,057	355,235	56,401	28,698	25,496	2,208	-	11,422
ANALISTA	G1304	11	-	2,374,410	2,046,118	263,216	130,141	123,064	10,011	-	65,075
OFICIAL "R"	G0020	14	-	4,811,028	1,946,417	2,739,377	474,802	509,016	36,523	1,719,037	125,234
OFICIAL "M"	G0003	2	-	602,112	221,736	364,647	57,651	66,879	4,435	235,682	15,729
OFICIAL "I"	G0907	8	-	2,228,647	804,129	1,365,682	193,715	247,301	14,901	909,766	58,836
OFICIAL "E"	G0911	13	-	3,288,312	1,105,119	2,095,870	269,481	369,217	20,729	1,436,443	87,323
OFICIAL "A"	G1301	36	-	8,748,616	3,117,940	5,396,349	653,141	824,592	50,242	3,868,374	234,327
HONORARIOS	H0001	2	-	432,022	346,296	73,987	23,040	44,975	5,973	-	11,738
HONORARIOS	H0015	2	-	393,244	333,247	49,075	14,496	30,822	3,757	-	10,922
HONORARIOS	H0025	18	-	2,900,470	2,523,188	294,041	12,768	251,508	29,765	-	83,241
HONORARIOS	H0031	1	-	155,536	136,085	14,967	-	13,402	1,564	-	4,485
HONORARIOS	H0037	6	-	962,712	837,506	97,759	11,460	77,387	8,912	-	27,447
HONORARIOS	H0052	2	-	354,319	318,670	25,400	-	22,972	2,427	-	10,249
HONORARIOS	H0058	1	-	196,193	170,028	20,737	8,688	10,923	1,126	-	5,429
HONORARIOS	H0065	1	-	234,468	208,740	19,158	7,884	10,253	1,021	-	6,570
HONORARIOS	H0082	4	-	643,901	586,415	38,825	-	35,591	3,234	-	18,660
HONORARIOS	H0093	1	-	66,529	55,728	8,884	-	8,186	697	-	1,917

Nota: La suma de los parciales puede no coincidir con el total, debido al redondeo.





RAMO: 17 INFRAESTRUCTURA

Información Financiera Detallada | Gasto Programable



SÍNTESIS

MISIÓN

Somos una Dependencia que, mediante la implementación de mecanismos de transparencia y procesos participativos, planea, construye, desarrolla, coordina, opera, impulsa y evalúa proyectos de calidad; protege al medio ambiente, con esquemas de innovación, con eficiencia y honestidad, para generar obras públicas de beneficio para los habitantes del Estado de Puebla.

CONTRIBUCIÓN AL PLAN ESTATAL DE DESARROLLO 2019 - 2024

Los Programas Presupuestarios (PP´s) del Ramo 17 Infraestructura se enmarcan en los siguientes Ejes del Plan Estatal de Desarrollo:

Eje 1. Seguridad Pública, Justicia y Estado de Derecho. La Secretaría de Infraestructura contempla el fortalecimiento de los sistemas de infraestructura y equipamiento para impulsar la seguridad y procuración de justicia en las regiones del estado, permitiendo contribuir con ello a la Estrategia Transversal Infraestructura (ETI) de este Eje de manera directa; se contribuye a desarrollar proyectos de infraestructura que inciden en la restauración del tejido social, el cual es un factor importante para reducir la incidencia delictiva.

Eje 2. Recuperación del Campo Poblano. Se busca implementar acciones para contar con infraestructura productiva, social y comunitaria que inciden en el bienestar social y contribuyen al desarrollo económico de las regiones, por lo que se enmarcan de manera directa a los Ejes 3 y 4, con una contribución indirecta a la ETI del Eje 2 con la atención de caminos, carreteras y el desarrollo de proyectos estratégicos que se relacionan con el sector primario y la distribución y comercialización de la producción de este mismo.

Eje 3. Desarrollo Económico para Todas y Todos. Con las acciones programadas, se busca impulsar el desarrollo económico sostenible en todas las regiones del estado, con enfoque de género, interculturalidad e interseccionalidad para incrementar la competitividad, promoviendo desde el ámbito de acción de esta Secretaría, un desarrollo regional equilibrado; por ello se identifica como parte de la contribución a la ETI de este Eje el desarrollo de infraestructura de comunicaciones, el impulso al turismo y aquella orientada al fomento de las actividades productivas, incorporando mecanismos de coordinación interinstitucional donde se procure el acceso a un ambiente sano para el presente y las generaciones futuras.

Eje 4. Disminución de las Desigualdades. Se busca a través de la infraestructura contribuir a reducir la pobreza y disminuir las brechas de desigualdad entre las personas y las regiones, con un enfoque sostenible de promoción de la igualdad sustantiva adoptando criterios que coadyuven a integrar la perspectiva de género, interculturalidad y accesibilidad en los proyectos de obras públicas y servicios que se realicen. Adicionalmente al PP de la Secretaría de Infraestructura que se alinea de manera directa a este Eje, se cuenta con los PP´s de la Comisión Estatal de Agua y Saneamiento de Puebla (CEASPUE) cuyos fines sea impulsar mecanismos que propicien la

SÍNTESIS

conservación sustentable de los recursos hídricos y el acceso a los servicios de agua potable, alcantarillado y saneamiento en los municipios del estado, mediante la adecuada prestación de los servicios básicos en agua potable, alcantarillado o saneamiento, así como acciones que mejoren la calidad del agua y la planeación integral de la infraestructura hidráulica; asimismo, están alineados los PP's del Comité Administrador Poblano para la Construcción de Espacios Educativos (CAPCEE), los cuales coordinan las actividades técnicas y administrativas para la atención de los espacios educativos de todos los niveles de educación pública en el estado que requieren de construcción, rehabilitación y equipamiento.

Eje Especial. Gobierno Democrático, Innovador y Transparente. Se contribuye a la ETI de este Eje con acciones que buscan fortalecer a las dependencias de la Administración Pública con infraestructura adecuada para la prestación de servicios públicos en beneficio de la ciudadanía al contar con espacios públicos accesibles y en buenas condiciones, contribuyendo a la mejora continua de las instituciones de la Administración Pública Estatal (APE) y a ampliar la cobertura en las 32 regiones del estado.

Además, se debe considerar la vinculación de todos los PP's del Ramo al Enfoque Transversal de Infraestructura, el cual constituye una base fundamental para atender las necesidades de la población a través de espacios físicos adecuados y obras públicas que propicien el desarrollo equilibrado del estado de manera integral y eficiente, buscando con la transversalidad, el desarrollo de acciones gubernamentales coordinadas estableciendo esquemas articulados y de corresponsabilidad entre Dependencias y Entidades de la APE que contribuyan al alcance de los objetivos estatales.

PRINCIPALES PROGRAMAS PRESUPUESTARIOS

A modo de cumplir con los objetivos establecidos en el PED 2019-2024 y sus programas derivados, las Instituciones que conforman el Ramo presentan los PPs:

A través del Programa Presupuestario **K002** Instrumentación de Programas y Proyectos de Inversión para el Desarrollo de las Regiones del Estado, contribuye a incrementar la competitividad del estado mediante la definición e instrumentación de proyectos y estudios de infraestructura que contemplen la inversión en obras que beneficien a los municipios rurales y urbanos.

El Programa Presupuestario **K004** Infraestructura para el Bienestar, incidirá en la reducción de la marginación en los municipios a través de acciones de infraestructura para el desarrollo integral de las regiones que permite mejorar la productividad del Estado de Puebla. El Programa Presupuestario **K010** Infraestructura para el Fortalecimiento de la Seguridad y Procuración de Justicia en el Estado, cuyo objeto es mejorar las condiciones de paz, seguridad y justicia en las regiones del estado a través del fortalecimiento de los sistemas de infraestructura y equipamiento en la materia y, por último, el Programa Presupuestario **K011** Fortalecimiento de la Gestión

SÍNTESIS

Gubernamental y Servicios Públicos a través de la Infraestructura, tiene como finalidad contribuir al desempeño gubernamental mediante la atención de las Instituciones de la APE y municipios cuya operación requiere del mejoramiento de los espacios físicos para el adecuado desarrollo de sus funciones con acciones para mejorar e incrementar la infraestructura institucional donde se realizan trámites y se brindan servicios.

La CEASPUE, a través del Programa Presupuestario **E075** Prestación y Regularización de Servicios en Materia de Agua y Saneamiento, contribuye a la disminución de los índices de morbilidad y marginación mediante la adecuada prestación de los servicios básicos en materia hidráulica, incrementando la calidad del agua para uso y consumo humano que prestan los municipios y organismos operadores a los habitantes del estado, así como la planeación integral de las acciones en materia de infraestructura hidráulica; el Programa Presupuestario **K012** Infraestructura de Agua Potable, Drenaje y Tratamiento, contribuye al incremento y sostenibilidad de cobertura de agua potable, drenaje y saneamiento, garantizando el acceso de los servicios básicos en la vivienda a los habitantes del Estado de Puebla, mediante la construcción y mejoramiento de infraestructura hidráulica.

El CAPCEE mediante los Programas Presupuestarios **E078** Administración de Recursos para la Infraestructura Educativa y el **K003** Proyectos de Infraestructura Social del Sector Educativo, contribuirá a mejorar las condiciones educativas de niñas, niños, adolescentes, jóvenes y población adulta en el estado mediante la atención de las necesidades en materia de infraestructura física de espacios educativos públicos de nivel básico, media superior y superior, fortaleciendo el proceso de enseñanza – aprendizaje.

El Fideicomiso Público de la Reserva Territorial Atlixcáyotl Quetzalcóatl: el Programa Presupuestario **E079** Transmisión y Regulación de Predios Ubicados en la Reserva Territorial Atlixcáyotl Quetzalcóatl, contribuye al adecuado dominio y administración de los bienes inmuebles; encaminando sus recursos a realizar acciones para la debida regularización y enajenación en los lotes o construcciones con fines habitacionales, comerciales y de equipamiento pertenecientes a la reserva.

ACCIONES Y PROYECTOS A DESARROLLAR

La Estructura Programática del Ramo 17 Infraestructura, para el ejercicio fiscal 2023, considera 10 Programas Presupuestarios que permitirán en su conjunto, contribuir al establecimiento de políticas incluyentes y transversales, en apego a los artículos 41, 49, 63 y 66 de la Ley Orgánica de la Administración Pública del Estado de Puebla, así como al marco legal aplicable, cuyos esfuerzos se enfocarán en sentar las bases para la instrumentación y ejecución de los proyectos establecidos en el PED 2019-2024, incluyendo aquellos de corte estratégico que contribuyen al desarrollo del estado en beneficio de las y los poblanos.

Mediante el Programa Presupuestario **K002** Instrumentación de Programas y Proyectos de Inversión para el Desarrollo de las Regiones

SÍNTESIS

del Estado, se llevarán a cabo acciones para la entrega de bienes y servicios a través de los componentes: 1. Proyectos de inversión para el desarrollo de los municipios del estado, a través del cual se integran los expedientes, se lleva a cabo la planeación de la obra pública e incluye actividades como las relacionadas con la elaboración de estudios, proyectos, y la validación de expedientes; 2. Obras para el desarrollo de los municipios, en el cual se realizarán actividades con el fin de producir determinados bienes o servicios capaces de satisfacer necesidades o resolver problemas en los municipios; 3. Mejoras a la red carretera para el progreso económico de los municipios del estado, mediante el conjunto de actividades para mejorar la red carretera determinada a satisfacer necesidades o resolver problemas para el progreso económico de los municipios en materia de caminos, carreteras, puentes y vialidades urbanas y 4. Conservación de la red carretera estatal; donde se llevará a cabo el programa de conservación de rutas de evacuación del volcán Popocatepetl y la atención de carreteras por contingencias; estos dos últimos componentes permiten contribuir al proyecto estratégico "Rehabilitación de Carreteras" con acciones para el mejoramiento de las condiciones de la red carretera estatal en beneficio de los municipios del estado con alto y muy alto rezago social y que son nodos importantes para el traslado de personas, productos y servicios.

Por su parte, mediante el Programa Presupuestario **K004** Infraestructura para el Bienestar, se entregarán los componentes: 1. Infraestructura para la urbanización en zonas de atención prioritaria, con obra y acciones de infraestructura como la atención de caminos rurales y para la mejora de las vialidades para el desarrollo productivo y social en beneficio de los municipios del estado y, 2. Obras públicas para la promoción del desarrollo social y el bienestar de los municipios, que incluyen la revisión, elaboración de expedientes técnicos de obras públicas y servicios relacionados con las mismas, asesorías técnicas a los municipios, realización del programa anual de obra, formalización de contratos y convenios, en materia de infraestructura vial y de comunicaciones, educación, turismo, cultura, salud y para el desarrollo integral; con el Programa Presupuestario **K010** Infraestructura para el Fortalecimiento de la Seguridad y Procuración de Justicia en el Estado, se llevarán a cabo: 1. Proyectos de infraestructura para el fortalecimiento de la Seguridad Pública, donde se realizarán proyectos de obra pública orientados a atender la infraestructura referente a seguridad pública, incluyendo comandancias, estaciones, módulos, casetas, centros C3, C4, C5 y cámaras de vigilancia, en los municipios; a través de estas acciones se contribuirá al proyecto estratégico "Construcción de Penales" al fortalecer la infraestructura para la reinserción social en el Estado de Puebla con el desarrollo de proyectos para la prevención y readaptación social con enfoque de respeto a los derechos humanos. 2. Seguimiento a la ejecución de obras para el fortalecimiento de infraestructura de Seguridad Pública, como son supervisiones e informes de los avances físicos y financieros de las acciones tendientes a la construcción, modernización, modificación, rehabilitación, reconstrucción, conservación y mantenimiento de las obras y, mediante el Programa Presupuestario **K011** Fortalecimiento de la Gestión Gubernamental y Servicios Públicos a través de la Infraestructura, se realizarán acciones de mejoramiento de la infraestructura para el fortalecimiento gubernamental y de servicios públicos en las regiones del estado, con actividades como la integración de una cartera de inversión y los trámites para la ejecución de obras públicas.

SÍNTESIS

A través del Programa Presupuestario **E075** Prestación y Regularización de Servicios en Materia de Agua y Saneamiento, se realizarán convenios con la Federación para la inversión de obra de infraestructura hidráulica, servicios de los sistemas de alcantarillado y drenaje para su óptimo funcionamiento y acciones de mejora a las áreas hidráulicas en ríos, barrancas y vasos reguladores, considerando acciones de coordinación con los municipios y/u organismos operadores que contribuyan a la dotación de los servicios de agua potable, alcantarillado y saneamiento; asimismo, con el Programa Presupuestario **K012** Infraestructura de Agua Potable, Drenaje y Tratamiento, se ejecutarán obras de agua potable, alcantarillado, saneamiento de aguas residuales, captación de agua pluvial, estudios y proyectos de infraestructura hidráulica en el Estado de Puebla.

El Programa Presupuestario **E078** Administración de Recursos para la Infraestructura Educativa, permitirá mejorar la infraestructura educativa a través de la construcción, rehabilitación y equipamiento de espacios educativos públicos del estado y por medio del Programa Presupuestario **K003** Proyectos de Infraestructura Social del Sector Educativo y de conformidad con la Propuesta de Inversión 2023, se llevarán a cabo 255 acciones de construcción, rehabilitación y equipamiento de espacios educativos públicos de nivel básico, media superior y superior.

Finalmente, el Programa Presupuestario **E079** Transmisión y Regulación de Predios Ubicados en la Reserva Territorial Atlixcáyotl Quetzalcóatl, llevará a cabo la regulación de los predios escriturados entre regularizaciones y transmisiones de propiedad pertenecientes a la Reserva Territorial Atlixcáyotl Quetzalcóatl.

METAS A ALCANZAR DE LOS INDICADORES ESTRATÉGICOS

- **K002** Instrumentación de Programas y Proyectos de Inversión para el Desarrollo de las Regiones del Estado, tiene como fin que el Estado de Puebla logre un PIB de 625 millones 244 mil pesos dentro del Producto Interno Bruto Nacional y su propósito es incrementar el índice de la densidad carretera a 36.14%.
- **K004** Infraestructura para el Bienestar, tiene como fin disminuir el porcentaje un 16.50% por ciento la población vulnerable por carencias sociales en el Estado de Puebla y su propósito es reducir el índice de rezago social en 0.744%.
- **K010** Infraestructura para el Fortalecimiento de la Seguridad y Procuración de Justicia en el Estado, su fin es posicionar al Estado de Puebla en el lugar no. 7 del Índice de Paz México y su propósito es atender 434 inmuebles a través del desarrollo de obra para el ejercicio de la función de seguridad pública.
- **K011** Fortalecimiento de la Gestión Gubernamental y Servicios Públicos, a través de la Infraestructura, tiene como fin para 2023 que el

SÍNTESIS

76.2% la población del Estado de Puebla que lleva a cabo trámites, pagos y servicios de manera presencial refleje una experiencia satisfactoria con el tiempo que destinan a los mismos y que se refleje en la Encuesta Nacional de Calidad e Impacto Gubernamental y su propósito es alcanzar 0.56 puntos de valor promedio en el índice de gobierno abierto de la métrica de gobierno abierto.

- **E075** Prestación y Regularización de Servicios en Materia de Agua y Saneamiento, se busca atender el 46.08% de los municipios del Estado de Puebla con rezago social mediante mejoras en los servicios de agua potable, alcantarillado y saneamiento a través de mecanismos que propicien la conservación sustentable de los recursos hídricos.

- **K012** Infraestructura de Agua Potable, Drenaje y Tratamiento, se beneficiarán los habitantes del Estado de Puebla con carencia social en los servicios de agua potable, alcantarillado y saneamiento, con un programa que permita ampliar y mejorar la infraestructura hidráulica y disminuir la carencia social por acceso a los servicios básicos en la vivienda en 26.20%.

La Secretaría de Educación Pública prioriza los espacios educativos susceptibles de recibir atención en materia de construcción, rehabilitación y equipamiento, tomando en cuenta factores como la matrícula escolar, el predio donde se realizarán los trabajos, así como las fuentes de financiamiento. Es así, que el CAPCEE emite el Programa Anual de Obra para Infraestructura Física Educativa de cada ejercicio fiscal; el cual se opera a través de los PP's **E078** Administración de Recursos para la Infraestructura Educativa y el **K003** Proyectos de Infraestructura Social del Sector Educativo, esperando alcanzar un total de 262 espacios educativos públicos construidos, rehabilitados y/o equipados, mejorando las condiciones de la infraestructura educativa de la Entidad.

- **E079** Transmisión y Regulación de Predios Ubicados en la Reserva Territorial Atlixcáyotl Quetzalcóatl, para el ejercicio 2023 se tiene la meta de 15 predios escriturados entre regularizaciones y transmisiones de propiedad pertenecientes a dicha reserva.



SECRETARÍA DE INFRAESTRUCTURA

Información Financiera Detallada | Gasto Programable





CLASIFICACIÓN ECONÓMICA POR CAPÍTULO Y TIPO DE GASTO

INFRAESTRUCTURA - SECRETARÍA DE INFRAESTRUCTURA

(PESOS)

Capítulo	Total	Gasto Corriente	Gasto de Capital
TOTAL	3,835,159,263	201,398,356	3,633,760,907
SERVICIOS PERSONALES	152,551,272	152,551,272	-
MATERIALES Y SUMINISTROS	17,819,989	17,819,989	-
SERVICIOS GENERALES	31,027,095	31,027,095	-
BIENES MUEBLES, INMUEBLES E INTANGIBLES	-	-	-
INVERSIÓN PÚBLICA	2,880,012,768	-	2,880,012,768
INVERSIONES FINANCIERAS Y OTRAS PROVISIONES	753,748,139	-	753,748,139

CLASIFICACIÓN ADMINISTRATIVA - PROGRAMÁTICA POR TIPO Y RUBRO DE GASTO

INFRAESTRUCTURA - SECRETARÍA DE INFRAESTRUCTURA

(PESOS)

UR	PP	Gasto Total	Gasto Corriente					Gasto Capital				Pensiones y Jubilaciones
			Suma	Servicios Personales	Gasto de Operación	Trans. Asig. Sub. y Otras Ayudas	Otros Corrientes	Suma	Inversión Pública	Trans. Asig. Sub. y Otras Ayudas	Otros Inversión	
Total		3,835,159,263	201,398,356	152,551,272	48,847,084	-	-	3,633,760,907	2,880,012,768	-	753,748,139	-
OFICINA DEL C. SECRETARIO		17,176,443	17,176,443	15,774,339	1,402,104	-	-	-	-	-	-	-
M001	APOYO ADMINISTRATIVO Y JURÍDICO	17,176,443	17,176,443	15,774,339	1,402,104	-	-	-	-	-	-	-
DIRECCIÓN DE PLANEACIÓN		25,742,409	8,702,409	8,271,327	431,082	-	-	17,040,000	17,040,000	-	-	-
K002	INSTRUMENTACIÓN DE PROGRAMAS Y PROYECTOS DE INVERSIÓN PARA EL DESARROLLO DE LAS REGIONES DEL ESTADO	25,690,669	8,650,669	8,271,327	379,342	-	-	17,040,000	17,040,000	-	-	-
K011	FORTALECIMIENTO DE LA GESTIÓN GUBERNAMENTAL Y SERVICIOS PÚBLICOS A TRAVÉS DE LA INFRAESTRUCTURA	51,740	51,740	-	51,740	-	-	-	-	-	-	-
DIRECCIÓN DE ASUNTOS JURÍDICOS		5,803,886	5,803,886	5,446,000	357,886	-	-	-	-	-	-	-
K002	INSTRUMENTACIÓN DE PROGRAMAS Y PROYECTOS DE INVERSIÓN PARA EL DESARROLLO DE LAS REGIONES DEL ESTADO	3,000	3,000	-	3,000	-	-	-	-	-	-	-
M001	APOYO ADMINISTRATIVO Y JURÍDICO	5,800,886	5,800,886	5,446,000	354,886	-	-	-	-	-	-	-
SUBSECRETARÍA DE INFRAESTRUCTURA		83,963,811	8,554,664	8,230,595	324,069	-	-	75,409,147	75,409,147	-	-	-
K002	INSTRUMENTACIÓN DE PROGRAMAS Y PROYECTOS DE INVERSIÓN PARA EL DESARROLLO DE LAS REGIONES DEL ESTADO	83,949,811	8,540,664	8,230,595	310,069	-	-	75,409,147	75,409,147	-	-	-
K004	INFRAESTRUCTURA PARA EL BIENESTAR	14,000	14,000	-	14,000	-	-	-	-	-	-	-
DIRECCIÓN DE INFRAESTRUCTURA DE EDUCACIÓN		7,392,366	7,392,366	7,173,421	218,945	-	-	-	-	-	-	-
K004	INFRAESTRUCTURA PARA EL BIENESTAR	7,392,366	7,392,366	7,173,421	218,945	-	-	-	-	-	-	-
DIRECCIÓN DE INFRAESTRUCTURA DE SALUD, PARA EL DIF Y POBREZA		599,811,227	7,852,472	7,513,246	339,226	-	-	591,958,755	591,958,755	-	-	-
K004	INFRAESTRUCTURA PARA EL BIENESTAR	599,811,227	7,852,472	7,513,246	339,226	-	-	591,958,755	591,958,755	-	-	-
DIRECCIÓN DE INFRAESTRUCTURA DE TURISMO Y CULTURA		474,183,896	7,431,982	7,003,641	428,341	-	-	466,751,914	466,751,914	-	-	-
K002	INSTRUMENTACIÓN DE PROGRAMAS Y PROYECTOS DE INVERSIÓN PARA EL DESARROLLO DE LAS REGIONES DEL ESTADO	7,315,582	7,315,582	7,003,641	311,941	-	-	-	-	-	-	-
K004	INFRAESTRUCTURA PARA EL BIENESTAR	466,868,314	116,400	-	116,400	-	-	466,751,914	466,751,914	-	-	-
DIRECCIÓN DE INFRAESTRUCTURA DE SEGURIDAD PÚBLICA		613,401,013	7,642,516	7,307,354	335,162	-	-	605,758,497	605,758,497	-	-	-
K010	INFRAESTRUCTURA PARA EL FORTALECIMIENTO DE LA SEGURIDAD Y PROCURACIÓN DE JUSTICIA EN EL ESTADO	613,401,013	7,642,516	7,307,354	335,162	-	-	605,758,497	605,758,497	-	-	-
DIRECCIÓN DE PROYECTOS ESTRATÉGICOS		1,257,794,795	7,581,929	7,142,277	439,652	-	-	1,250,212,866	496,464,727	-	753,748,139	-



CLASIFICACIÓN ADMINISTRATIVA - PROGRAMÁTICA POR TIPO Y RUBRO DE GASTO
INFRAESTRUCTURA - SECRETARÍA DE INFRAESTRUCTURA
(PESOS)

UR	PP	Gasto Total	Gasto Corriente					Gasto Capital				Pensiones y Jubilaciones
			Suma	Servicios Personales	Gasto de Operación	Trans. Asig. Sub. y Otras Ayudas	Otros Corrientes	Suma	Inversión Pública	Trans. Asig. Sub. y Otras Ayudas	Otros Inversión	
K002	INSTRUMENTACIÓN DE PROGRAMAS Y PROYECTOS DE INVERSIÓN PARA EL DESARROLLO DE LAS REGIONES DEL ESTADO	786,480,872	7,489,735	7,142,277	347,458	-	-	778,991,137	25,242,998	-	753,748,139	-
K011	FORTALECIMIENTO DE LA GESTIÓN GUBERNAMENTAL Y SERVICIOS PÚBLICOS A TRAVÉS DE LA INFRAESTRUCTURA	471,313,923	92,194	-	92,194	-	-	471,221,729	471,221,729	-	-	-
DIRECCIÓN DE CAMINOS, CARRETERAS, PUENTES Y VIALIDADES URBANAS		655,421,755	28,792,027	23,345,390	5,446,637	-	-	626,629,728	626,629,728	-	-	-
K002	INSTRUMENTACIÓN DE PROGRAMAS Y PROYECTOS DE INVERSIÓN PARA EL DESARROLLO DE LAS REGIONES DEL ESTADO	118,936,468	4,600,912	-	4,600,912	-	-	114,335,556	114,335,556	-	-	-
K004	INFRAESTRUCTURA PARA EL BIENESTAR	536,485,287	24,191,115	23,345,390	845,725	-	-	512,294,172	512,294,172	-	-	-
UNIDAD DE ADMINISTRACIÓN Y FINANZAS		94,467,662	94,467,662	55,343,682	39,123,980	-	-	-	-	-	-	-
M001	APOYO ADMINISTRATIVO Y JURÍDICO	85,467,662	85,467,662	55,343,682	30,123,980	-	-	-	-	-	-	-
R015	ACCIONES DE COMUNICACIÓN SOCIAL E IMAGEN INSTITUCIONAL	9,000,000	9,000,000	-	9,000,000	-	-	-	-	-	-	-



CLASIFICACIÓN FUNCIONAL - PROGRAMÁTICA POR TIPO Y RUBRO DE GASTO

INFRAESTRUCTURA - SECRETARÍA DE INFRAESTRUCTURA

(PESOS)

FI / FN / SF / PP / AI / UR	Gasto Total	Gasto Corriente					Gasto Capital				Pensiones y Jubilaciones
		Suma	Servicios Personales	Gasto de Operación	Trans. Asig. Sub. y Otras Ayudas	Otros Corrientes	Suma	Inversión Pública	Trans. Asig. Sub. y Otras Ayudas	Otros Inversión	
TOTAL	3,835,159,263	201,398,356	152,551,272	48,847,084	-	-	3,633,760,907	2,880,012,768	-	753,748,139	-
GOBIERNO	1,123,661,892	46,681,666	7,307,354	39,374,312	-	-	1,076,980,226	1,076,980,226	-	-	-
LEGISLACIÓN	450,000,000	-	-	-	-	-	450,000,000	450,000,000	-	-	-
LEGISLACIÓN	450,000,000	-	-	-	-	-	450,000,000	450,000,000	-	-	-
K011 FORTALECIMIENTO DE LA GESTIÓN GUBERNAMENTAL Y SERVICIOS PÚBLICOS A TRAVÉS DE LA INFRAESTRUCTURA	450,000,000	-	-	-	-	-	450,000,000	450,000,000	-	-	-
COORDINAR LA REVISIÓN Y VALIDACIÓN CORRESPONDIENTE EN MATERIA DE PROYECTOS ESTRATÉGICOS	450,000,000	-	-	-	-	-	450,000,000	450,000,000	-	-	-
DIRECCIÓN DE PROYECTOS ESTRATÉGICOS	450,000,000	-	-	-	-	-	450,000,000	450,000,000	-	-	-
JUSTICIA	604,456,839	129,000	-	129,000	-	-	604,327,839	604,327,839	-	-	-
IMPARTICIÓN DE JUSTICIA	47,265,695	129,000	-	129,000	-	-	47,136,695	47,136,695	-	-	-
K010 INFRAESTRUCTURA PARA EL FORTALECIMIENTO DE LA SEGURIDAD Y PROCURACIÓN DE JUSTICIA EN EL ESTADO	47,265,695	129,000	-	129,000	-	-	47,136,695	47,136,695	-	-	-
INFRAESTRUCTURA PARA LA SEGURIDAD PÚBLICA	47,265,695	129,000	-	129,000	-	-	47,136,695	47,136,695	-	-	-
DIRECCIÓN DE INFRAESTRUCTURA DE SEGURIDAD PÚBLICA	47,265,695	129,000	-	129,000	-	-	47,136,695	47,136,695	-	-	-
RECLUSIÓN Y READAPTACIÓN SOCIAL	557,191,144	-	-	-	-	-	557,191,144	557,191,144	-	-	-
K010 INFRAESTRUCTURA PARA EL FORTALECIMIENTO DE LA SEGURIDAD Y PROCURACIÓN DE JUSTICIA EN EL ESTADO	557,191,144	-	-	-	-	-	557,191,144	557,191,144	-	-	-
INFRAESTRUCTURA PARA LA SEGURIDAD PÚBLICA	557,191,144	-	-	-	-	-	557,191,144	557,191,144	-	-	-
DIRECCIÓN DE INFRAESTRUCTURA DE SEGURIDAD PÚBLICA	557,191,144	-	-	-	-	-	557,191,144	557,191,144	-	-	-
COORDINACIÓN DE LA POLÍTICA DE GOBIERNO	6,025,388	1,436,939	-	1,436,939	-	-	4,588,449	4,588,449	-	-	-
GUBERNATURA	116,400	116,400	-	116,400	-	-	-	-	-	-	-
K002 INSTRUMENTACIÓN DE PROGRAMAS Y PROYECTOS DE INVERSIÓN PARA EL DESARROLLO DE LAS REGIONES DEL ESTADO	116,400	116,400	-	116,400	-	-	-	-	-	-	-
INFRAESTRUCTURA PARA LA CULTURA Y EL TURISMO	116,400	116,400	-	116,400	-	-	-	-	-	-	-
DIRECCIÓN DE INFRAESTRUCTURA DE TURISMO Y CULTURA	116,400	116,400	-	116,400	-	-	-	-	-	-	-
POLÍTICA INTERIOR	92,194	92,194	-	92,194	-	-	-	-	-	-	-
K011 FORTALECIMIENTO DE LA GESTIÓN GUBERNAMENTAL Y SERVICIOS PÚBLICOS A TRAVÉS DE LA INFRAESTRUCTURA	92,194	92,194	-	92,194	-	-	-	-	-	-	-
COORDINAR LA REVISIÓN Y VALIDACIÓN CORRESPONDIENTE EN MATERIA DE PROYECTOS ESTRATÉGICOS	92,194	92,194	-	92,194	-	-	-	-	-	-	-
DIRECCIÓN DE PROYECTOS ESTRATÉGICOS	92,194	92,194	-	92,194	-	-	-	-	-	-	-
PRESERVACIÓN Y CUIDADO DEL PATRIMONIO PÚBLICO	4,588,449	-	-	-	-	-	4,588,449	4,588,449	-	-	-



CLASIFICACIÓN FUNCIONAL - PROGRAMÁTICA POR TIPO Y RUBRO DE GASTO

INFRAESTRUCTURA - SECRETARÍA DE INFRAESTRUCTURA

(PESOS)

FI / FN / SF / PP / AI / UR	Gasto Total	Gasto Corriente					Gasto Capital				Pensiones y Jubilaciones
		Suma	Servicios Personales	Gasto de Operación	Trans. Asig. Sub. y Otras Ayudas	Otros Corrientes	Suma	Inversión Pública	Trans. Asig. Sub. y Otras Ayudas	Otros Inversión	
K002 INSTRUMENTACIÓN DE PROGRAMAS Y PROYECTOS DE INVERSIÓN PARA EL DESARROLLO DE LAS REGIONES DEL ESTADO	-	-	-	-	-	-	-	-	-	-	-
INFRAESTRUCTURA PARA LA CULTURA Y EL TURISMO	-	-	-	-	-	-	-	-	-	-	-
DIRECCIÓN DE INFRAESTRUCTURA DE TURISMO Y CULTURA	-	-	-	-	-	-	-	-	-	-	-
ACCIONES Y OBRAS PARA LA CONSERVACIÓN DE ZONAS ARQUEOLÓGICAS, SITIOS HISTÓRICOS DE INTERÉS CULTURAL Y ZONAS TÍPICAS O DE BELLEZA NATURAL.	-	-	-	-	-	-	-	-	-	-	-
DIRECCIÓN DE INFRAESTRUCTURA DE TURISMO Y CULTURA	-	-	-	-	-	-	-	-	-	-	-
K011 FORTALECIMIENTO DE LA GESTIÓN GUBERNAMENTAL Y SERVICIOS PÚBLICOS A TRAVÉS DE LA INFRAESTRUCTURA	4,588,449	-	-	-	-	-	4,588,449	4,588,449	-	-	-
ACCIONES Y OBRAS PARA LA CONSERVACIÓN DE ZONAS ARQUEOLÓGICAS, SITIOS HISTÓRICOS DE INTERÉS CULTURAL Y ZONAS TÍPICAS O DE BELLEZA NATURAL.	4,588,449	-	-	-	-	-	4,588,449	4,588,449	-	-	-
DIRECCIÓN DE PROYECTOS ESTRATÉGICOS	4,588,449	-	-	-	-	-	4,588,449	4,588,449	-	-	-
OTROS	1,228,345	1,228,345	-	1,228,345	-	-	-	-	-	-	-
K011 FORTALECIMIENTO DE LA GESTIÓN GUBERNAMENTAL Y SERVICIOS PÚBLICOS A TRAVÉS DE LA INFRAESTRUCTURA	51,740	51,740	-	51,740	-	-	-	-	-	-	-
PLANEACIÓN, PROGRAMACIÓN Y PRESUPUESTACIÓN DE PROGRAMAS Y PROYECTOS DE INFRAESTRUCTURA Y DESARROLLO DE PROYECTOS DE DESARROLLO URBANO	51,740	51,740	-	51,740	-	-	-	-	-	-	-
DIRECCIÓN DE PLANEACIÓN	51,740	51,740	-	51,740	-	-	-	-	-	-	-
M001 APOYO ADMINISTRATIVO Y JURÍDICO	1,176,605	1,176,605	-	1,176,605	-	-	-	-	-	-	-
ELABORAR, DESARROLLAR E IMPLEMENTAR PLANES Y POLÍTICAS DE INFRAESTRUCTURA	975,989	975,989	-	975,989	-	-	-	-	-	-	-
OFICINA DEL C. SECRETARIO	975,989	975,989	-	975,989	-	-	-	-	-	-	-
SERVICIOS DE APOYO ADMINISTRATIVO Y JURÍDICO	200,616	200,616	-	200,616	-	-	-	-	-	-	-
DIRECCIÓN DE ASUNTOS JURÍDICOS	200,616	200,616	-	200,616	-	-	-	-	-	-	-
ASUNTOS FINANCIEROS Y HACENDARIOS	45,235,491	28,602,211	-	28,602,211	-	-	16,633,280	16,633,280	-	-	-
ASUNTOS FINANCIEROS	28,602,211	28,602,211	-	28,602,211	-	-	-	-	-	-	-
M001 APOYO ADMINISTRATIVO Y JURÍDICO	28,602,211	28,602,211	-	28,602,211	-	-	-	-	-	-	-
SERVICIOS DE APOYO ADMINISTRATIVO Y JURÍDICO	28,602,211	28,602,211	-	28,602,211	-	-	-	-	-	-	-
UNIDAD DE ADMINISTRACIÓN Y FINANZAS	28,602,211	28,602,211	-	28,602,211	-	-	-	-	-	-	-
ASUNTOS HACENDARIOS	16,633,280	-	-	-	-	-	16,633,280	16,633,280	-	-	-
K011 FORTALECIMIENTO DE LA GESTIÓN GUBERNAMENTAL Y SERVICIOS PÚBLICOS A TRAVÉS DE LA INFRAESTRUCTURA	16,633,280	-	-	-	-	-	16,633,280	16,633,280	-	-	-



CLASIFICACIÓN FUNCIONAL - PROGRAMÁTICA POR TIPO Y RUBRO DE GASTO

INFRAESTRUCTURA - SECRETARÍA DE INFRAESTRUCTURA

(PESOS)

FI / FN / SF / PP / AI / UR	Gasto Total	Gasto Corriente					Gasto Capital				Pensiones y Jubilaciones
		Suma	Servicios Personales	Gasto de Operación	Trans. Asig. Sub. y Otras Ayudas	Otros Corrientes	Suma	Inversión Pública	Trans. Asig. Sub. y Otras Ayudas	Otros Inversión	
INFRAESTRUCTURA ESTRATÉGICA PARA EL DESARROLLO SOCIOECONÓMICO DE LAS REGIONES EN EL ESTADO DE PUEBLA	16,633,280	-	-	-	-	-	16,633,280	16,633,280	-	-	-
DIRECCIÓN DE PROYECTOS ESTRATÉGICOS	16,633,280	-	-	-	-	-	16,633,280	16,633,280	-	-	-
ASUNTOS DE ORDEN PÚBLICO Y DE SEGURIDAD INTERIOR	8,944,174	7,513,516	7,307,354	206,162	-	-	1,430,658	1,430,658	-	-	-
OTROS ASUNTOS DE ORDEN PÚBLICO Y SEGURIDAD	8,944,174	7,513,516	7,307,354	206,162	-	-	1,430,658	1,430,658	-	-	-
K010 INFRAESTRUCTURA PARA EL FORTALECIMIENTO DE LA SEGURIDAD Y PROCURACIÓN DE JUSTICIA EN EL ESTADO	8,944,174	7,513,516	7,307,354	206,162	-	-	1,430,658	1,430,658	-	-	-
INFRAESTRUCTURA PARA LA SEGURIDAD PÚBLICA	8,944,174	7,513,516	7,307,354	206,162	-	-	1,430,658	1,430,658	-	-	-
DIRECCIÓN DE INFRAESTRUCTURA DE SEGURIDAD PÚBLICA	8,944,174	7,513,516	7,307,354	206,162	-	-	1,430,658	1,430,658	-	-	-
OTROS SERVICIOS GENERALES	9,000,000	9,000,000	-	9,000,000	-	-	-	-	-	-	-
SERVICIOS REGISTRALES, ADMINISTRATIVOS Y PATRIMONIALES	-	-	-	-	-	-	-	-	-	-	-
K011 FORTALECIMIENTO DE LA GESTIÓN GUBERNAMENTAL Y SERVICIOS PÚBLICOS A TRAVÉS DE LA INFRAESTRUCTURA	-	-	-	-	-	-	-	-	-	-	-
COORDINAR LA REVISIÓN Y VALIDACIÓN CORRESPONDIENTE EN MATERIA DE PROYECTOS ESTRATÉGICOS	-	-	-	-	-	-	-	-	-	-	-
DIRECCIÓN DE PROYECTOS ESTRATÉGICOS	-	-	-	-	-	-	-	-	-	-	-
SERVICIOS DE COMUNICACIÓN Y MEDIOS	9,000,000	9,000,000	-	9,000,000	-	-	-	-	-	-	-
R015 ACCIONES DE COMUNICACIÓN SOCIAL E IMAGEN INSTITUCIONAL	9,000,000	9,000,000	-	9,000,000	-	-	-	-	-	-	-
DIFUSIÓN PARA EL QUEHACER INSTITUCIONAL	9,000,000	9,000,000	-	9,000,000	-	-	-	-	-	-	-
UNIDAD DE ADMINISTRACIÓN Y FINANZAS	9,000,000	9,000,000	-	9,000,000	-	-	-	-	-	-	-
DESARROLLO SOCIAL	1,661,651,267	48,363,428	46,303,384	2,060,044	-	-	1,613,287,839	1,613,287,839	-	-	-
PROTECCIÓN AMBIENTAL	17,539,405	499,405	-	499,405	-	-	17,040,000	17,040,000	-	-	-
ORDENACIÓN DE AGUAS RESIDUALES, DRENAJE Y ALCANTARILLADO	204,768	204,768	-	204,768	-	-	-	-	-	-	-
K004 INFRAESTRUCTURA PARA EL BIENESTAR	204,768	204,768	-	204,768	-	-	-	-	-	-	-
INFRAESTRUCTURA DE COMUNICACIONES, TRANSPORTES Y URBANIZACIÓN	204,768	204,768	-	204,768	-	-	-	-	-	-	-
DIRECCIÓN DE CAMINOS, CARRETERAS, PUENTES Y VIALIDADES URBANAS	204,768	204,768	-	204,768	-	-	-	-	-	-	-
OTROS DE PROTECCIÓN AMBIENTAL	17,334,637	294,637	-	294,637	-	-	17,040,000	17,040,000	-	-	-
K002 INSTRUMENTACIÓN DE PROGRAMAS Y PROYECTOS DE INVERSIÓN PARA EL DESARROLLO DE LAS REGIONES DEL ESTADO	17,334,637	294,637	-	294,637	-	-	17,040,000	17,040,000	-	-	-
PLANEACIÓN, PROGRAMACIÓN Y PRESUPUESTACIÓN DE PROGRAMAS Y PROYECTOS DE INFRAESTRUCTURA Y DESARROLLO DE PROYECTOS DE DESARROLLO URBANO	17,188,231	148,231	-	148,231	-	-	17,040,000	17,040,000	-	-	-
DIRECCIÓN DE PLANEACIÓN	17,188,231	148,231	-	148,231	-	-	17,040,000	17,040,000	-	-	-



CLASIFICACIÓN FUNCIONAL - PROGRAMÁTICA POR TIPO Y RUBRO DE GASTO

INFRAESTRUCTURA - SECRETARÍA DE INFRAESTRUCTURA

(PESOS)

FI / FN / SF / PP / AI / UR	Gasto Total	Gasto Corriente					Gasto Capital				Pensiones y Jubilaciones
		Suma	Servicios Personales	Gasto de Operación	Trans. Asig. Sub. y Otras Ayudas	Otros Corrientes	Suma	Inversión Pública	Trans. Asig. Sub. y Otras Ayudas	Otros Inversión	
COORDINAR LA REVISIÓN Y VALIDACIÓN CORRESPONDIENTE EN MATERIA DE PROYECTOS ESTRATÉGICOS	146,406	146,406	-	146,406	-	-	-	-	-	-	-
DIRECCIÓN DE PROYECTOS ESTRATÉGICOS	146,406	146,406	-	146,406	-	-	-	-	-	-	-
VIVIENDA Y SERVICIOS A LA COMUNIDAD	570,142,355	32,605,185	31,616,717	988,468	-	-	537,537,170	537,537,170	-	-	-
URBANIZACIÓN	521,810,572	116,400	-	116,400	-	-	521,694,172	521,694,172	-	-	-
K002 INSTRUMENTACIÓN DE PROGRAMAS Y PROYECTOS DE INVERSIÓN PARA EL DESARROLLO DE LAS REGIONES DEL ESTADO	9,400,000	-	-	-	-	-	9,400,000	9,400,000	-	-	-
COORDINAR LA REVISIÓN Y VALIDACIÓN CORRESPONDIENTE EN MATERIA DE PROYECTOS ESTRATÉGICOS	9,400,000	-	-	-	-	-	9,400,000	9,400,000	-	-	-
DIRECCIÓN DE PROYECTOS ESTRATÉGICOS	9,400,000	-	-	-	-	-	9,400,000	9,400,000	-	-	-
K004 INFRAESTRUCTURA PARA EL BIENESTAR	512,410,572	116,400	-	116,400	-	-	512,294,172	512,294,172	-	-	-
INFRAESTRUCTURA PARA LA CULTURA Y EL TURISMO	116,400	116,400	-	116,400	-	-	-	-	-	-	-
DIRECCIÓN DE INFRAESTRUCTURA DE TURISMO Y CULTURA	116,400	116,400	-	116,400	-	-	-	-	-	-	-
INFRAESTRUCTURA DE COMUNICACIONES, TRANSPORTES Y URBANIZACIÓN	512,294,172	-	-	-	-	-	512,294,172	512,294,172	-	-	-
DIRECCIÓN DE CAMINOS, CARRETERAS, PUENTES Y VIALIDADES URBANAS	512,294,172	-	-	-	-	-	512,294,172	512,294,172	-	-	-
DESARROLLO COMUNITARIO	23,986,347	23,986,347	23,345,390	640,957	-	-	-	-	-	-	-
K004 INFRAESTRUCTURA PARA EL BIENESTAR	23,986,347	23,986,347	23,345,390	640,957	-	-	-	-	-	-	-
INFRAESTRUCTURA DE COMUNICACIONES, TRANSPORTES Y URBANIZACIÓN	23,986,347	23,986,347	23,345,390	640,957	-	-	-	-	-	-	-
DIRECCIÓN DE CAMINOS, CARRETERAS, PUENTES Y VIALIDADES URBANAS	23,986,347	23,986,347	23,345,390	640,957	-	-	-	-	-	-	-
SERVICIOS COMUNALES	15,842,998	-	-	-	-	-	15,842,998	15,842,998	-	-	-
K002 INSTRUMENTACIÓN DE PROGRAMAS Y PROYECTOS DE INVERSIÓN PARA EL DESARROLLO DE LAS REGIONES DEL ESTADO	15,842,998	-	-	-	-	-	15,842,998	15,842,998	-	-	-
INFRAESTRUCTURA ESTRATÉGICA PARA EL DESARROLLO SOCIOECONÓMICO DE LAS REGIONES EN EL ESTADO DE PUEBLA	15,842,998	-	-	-	-	-	15,842,998	15,842,998	-	-	-
DIRECCIÓN DE PROYECTOS ESTRATÉGICOS	15,842,998	-	-	-	-	-	15,842,998	15,842,998	-	-	-
DESARROLLO REGIONAL	8,502,438	8,502,438	8,271,327	231,111	-	-	-	-	-	-	-
K002 INSTRUMENTACIÓN DE PROGRAMAS Y PROYECTOS DE INVERSIÓN PARA EL DESARROLLO DE LAS REGIONES DEL ESTADO	8,502,438	8,502,438	8,271,327	231,111	-	-	-	-	-	-	-
PLANEACIÓN, PROGRAMACIÓN Y PRESUPUESTACIÓN DE PROGRAMAS Y PROYECTOS DE INFRAESTRUCTURA Y DESARROLLO DE PROYECTOS DE DESARROLLO URBANO	8,502,438	8,502,438	8,271,327	231,111	-	-	-	-	-	-	-
DIRECCIÓN DE PLANEACIÓN	8,502,438	8,502,438	8,271,327	231,111	-	-	-	-	-	-	-
SALUD	599,811,227	7,852,472	7,513,246	339,226	-	-	591,958,755	591,958,755	-	-	-
GENERACIÓN DE RECURSOS PARA LA SALUD	599,811,227	7,852,472	7,513,246	339,226	-	-	591,958,755	591,958,755	-	-	-



CLASIFICACIÓN FUNCIONAL - PROGRAMÁTICA POR TIPO Y RUBRO DE GASTO

INFRAESTRUCTURA - SECRETARÍA DE INFRAESTRUCTURA

(PESOS)

FI / FN / SF / PP / AI / UR	Gasto Total	Gasto Corriente					Gasto Capital				Pensiones y Jubilaciones
		Suma	Servicios Personales	Gasto de Operación	Trans. Asig. Sub. y Otras Ayudas	Otros Corrientes	Suma	Inversión Pública	Trans. Asig. Sub. y Otras Ayudas	Otros Inversión	
K004 INFRAESTRUCTURA PARA EL BIENESTAR	599,811,227	7,852,472	7,513,246	339,226	-	-	591,958,755	591,958,755	-	-	-
INFRAESTRUCTURA EN SALUD Y VIVIENDA	599,811,227	7,852,472	7,513,246	339,226	-	-	591,958,755	591,958,755	-	-	-
DIRECCIÓN DE INFRAESTRUCTURA DE SALUD, PARA EL DIF Y POBREZA	599,811,227	7,852,472	7,513,246	339,226	-	-	591,958,755	591,958,755	-	-	-
RECREACIÓN, CULTURA Y OTRAS MANIFESTACIONES SOCIALES	466,765,914	14,000	-	14,000	-	-	466,751,914	466,751,914	-	-	-
DEPORTE Y RECREACIÓN	422,152,044	14,000	-	14,000	-	-	422,138,044	422,138,044	-	-	-
K004 INFRAESTRUCTURA PARA EL BIENESTAR	422,152,044	14,000	-	14,000	-	-	422,138,044	422,138,044	-	-	-
INFRAESTRUCTURA PARA LA CULTURA Y EL TURISMO	422,152,044	14,000	-	14,000	-	-	422,138,044	422,138,044	-	-	-
SUBSECRETARÍA DE INFRAESTRUCTURA	14,000	14,000	-	14,000	-	-	-	-	-	-	-
DIRECCIÓN DE INFRAESTRUCTURA DE TURISMO Y CULTURA	422,138,044	-	-	-	-	-	422,138,044	422,138,044	-	-	-
CULTURA	44,613,870	-	-	-	-	-	44,613,870	44,613,870	-	-	-
K004 INFRAESTRUCTURA PARA EL BIENESTAR	44,613,870	-	-	-	-	-	44,613,870	44,613,870	-	-	-
INFRAESTRUCTURA PARA LA CULTURA Y EL TURISMO	44,613,870	-	-	-	-	-	44,613,870	44,613,870	-	-	-
DIRECCIÓN DE INFRAESTRUCTURA DE TURISMO Y CULTURA	44,613,870	-	-	-	-	-	44,613,870	44,613,870	-	-	-
EDUCACIÓN	7,392,366	7,392,366	7,173,421	218,945	-	-	-	-	-	-	-
EDUCACIÓN BÁSICA	7,392,366	7,392,366	7,173,421	218,945	-	-	-	-	-	-	-
K004 INFRAESTRUCTURA PARA EL BIENESTAR	7,392,366	7,392,366	7,173,421	218,945	-	-	-	-	-	-	-
INFRAESTRUCTURA PARA LA EDUCACIÓN	7,392,366	7,392,366	7,173,421	218,945	-	-	-	-	-	-	-
DIRECCIÓN DE INFRAESTRUCTURA DE EDUCACIÓN	7,392,366	7,392,366	7,173,421	218,945	-	-	-	-	-	-	-
PROTECCIÓN SOCIAL	-	-	-	-	-	-	-	-	-	-	-
OTROS GRUPOS VULNERABLES	-	-	-	-	-	-	-	-	-	-	-
K004 INFRAESTRUCTURA PARA EL BIENESTAR	-	-	-	-	-	-	-	-	-	-	-
INFRAESTRUCTURA EN SALUD Y VIVIENDA	-	-	-	-	-	-	-	-	-	-	-
DIRECCIÓN DE INFRAESTRUCTURA DE SALUD, PARA EL DIF Y POBREZA	-	-	-	-	-	-	-	-	-	-	-
DESARROLLO ECONÓMICO	1,049,846,104	106,353,262	98,940,534	7,412,728	-	-	943,492,842	189,744,703	-	753,748,139	-
TRANSPORTE	201,776,546	12,031,843	7,142,277	4,889,566	-	-	189,744,703	189,744,703	-	-	-
TRANSPORTE POR CARRETERA	194,433,217	4,688,514	-	4,688,514	-	-	189,744,703	189,744,703	-	-	-
K002 INSTRUMENTACIÓN DE PROGRAMAS Y PROYECTOS DE INVERSIÓN PARA EL DESARROLLO DE LAS REGIONES DEL ESTADO	194,433,217	4,688,514	-	4,688,514	-	-	189,744,703	189,744,703	-	-	-
SERVICIOS DE APOYO ADMINISTRATIVO Y JURÍDICO	3,000	3,000	-	3,000	-	-	-	-	-	-	-
DIRECCIÓN DE ASUNTOS JURÍDICOS	3,000	3,000	-	3,000	-	-	-	-	-	-	-
SEGUIMIENTO SOBRE COMPROMISOS EN MATERIA DE OBRA PÚBLICA	75,493,749	84,602	-	84,602	-	-	75,409,147	75,409,147	-	-	-
SUBSECRETARÍA DE INFRAESTRUCTURA	75,493,749	84,602	-	84,602	-	-	75,409,147	75,409,147	-	-	-
INFRAESTRUCTURA DE COMUNICACIONES, TRANSPORTES Y URBANIZACIÓN	118,936,468	4,600,912	-	4,600,912	-	-	114,335,556	114,335,556	-	-	-



CLASIFICACIÓN FUNCIONAL - PROGRAMÁTICA POR TIPO Y RUBRO DE GASTO

INFRAESTRUCTURA - SECRETARÍA DE INFRAESTRUCTURA

(PESOS)

FI / FN / SF / PP / AI / UR	Gasto Total	Gasto Corriente					Gasto Capital				Pensiones y Jubilaciones
		Suma	Servicios Personales	Gasto de Operación	Trans. Asig. Sub. y Otras Ayudas	Otros Corrientes	Suma	Inversión Pública	Trans. Asig. Sub. y Otras Ayudas	Otros Inversión	
DIRECCIÓN DE CAMINOS, CARRETERAS, PUENTES Y VIALIDADES URBANAS	118,936,468	4,600,912	-	4,600,912	-	-	114,335,556	114,335,556	-	-	-
OTROS RELACIONADOS CON TRANSPORTE	7,343,329	7,343,329	7,142,277	201,052	-	-	-	-	-	-	-
K002 INSTRUMENTACIÓN DE PROGRAMAS Y PROYECTOS DE INVERSIÓN PARA EL DESARROLLO DE LAS REGIONES DEL ESTADO	7,343,329	7,343,329	7,142,277	201,052	-	-	-	-	-	-	-
COORDINAR LA REVISIÓN Y VALIDACIÓN CORRESPONDIENTE EN MATERIA DE PROYECTOS ESTRATÉGICOS	7,343,329	7,343,329	7,142,277	201,052	-	-	-	-	-	-	-
DIRECCIÓN DE PROYECTOS ESTRATÉGICOS	7,343,329	7,343,329	7,142,277	201,052	-	-	-	-	-	-	-
COMUNICACIONES	24,656,516	24,656,516	24,004,934	651,582	-	-	-	-	-	-	-
COMUNICACIONES	24,656,516	24,656,516	24,004,934	651,582	-	-	-	-	-	-	-
K002 INSTRUMENTACIÓN DE PROGRAMAS Y PROYECTOS DE INVERSIÓN PARA EL DESARROLLO DE LAS REGIONES DEL ESTADO	8,456,062	8,456,062	8,230,595	225,467	-	-	-	-	-	-	-
SEGUIMIENTO SOBRE COMPROMISOS EN MATERIA DE OBRA PÚBLICA	8,456,062	8,456,062	8,230,595	225,467	-	-	-	-	-	-	-
SUBSECRETARÍA DE INFRAESTRUCTURA	8,456,062	8,456,062	8,230,595	225,467	-	-	-	-	-	-	-
M001 APOYO ADMINISTRATIVO Y JURÍDICO	16,200,454	16,200,454	15,774,339	426,115	-	-	-	-	-	-	-
ELABORAR, DESARROLLAR E IMPLEMENTAR PLANES Y POLÍTICAS DE INFRAESTRUCTURA	16,200,454	16,200,454	15,774,339	426,115	-	-	-	-	-	-	-
OFICINA DEL C. SECRETARIO	16,200,454	16,200,454	15,774,339	426,115	-	-	-	-	-	-	-
TURISMO	7,199,182	7,199,182	7,003,641	195,541	-	-	-	-	-	-	-
TURISMO	7,199,182	7,199,182	7,003,641	195,541	-	-	-	-	-	-	-
K002 INSTRUMENTACIÓN DE PROGRAMAS Y PROYECTOS DE INVERSIÓN PARA EL DESARROLLO DE LAS REGIONES DEL ESTADO	7,199,182	7,199,182	7,003,641	195,541	-	-	-	-	-	-	-
INFRAESTRUCTURA PARA LA CULTURA Y EL TURISMO	7,199,182	7,199,182	7,003,641	195,541	-	-	-	-	-	-	-
DIRECCIÓN DE INFRAESTRUCTURA DE TURISMO Y CULTURA	7,199,182	7,199,182	7,003,641	195,541	-	-	-	-	-	-	-
INFRAESTRUCTURA ESTRATÉGICA PARA EL DESARROLLO SOCIOECONÓMICO DE LAS REGIONES EN EL ESTADO DE PUEBLA	-	-	-	-	-	-	-	-	-	-	-
DIRECCIÓN DE PROYECTOS ESTRATÉGICOS	-	-	-	-	-	-	-	-	-	-	-
OTRAS INDUSTRIAS Y OTROS ASUNTOS ECONÓMICOS	816,213,860	62,465,721	60,789,682	1,676,039	-	-	753,748,139	-	-	753,748,139	-
OTROS ASUNTOS ECONÓMICOS	816,213,860	62,465,721	60,789,682	1,676,039	-	-	753,748,139	-	-	753,748,139	-
K002 INSTRUMENTACIÓN DE PROGRAMAS Y PROYECTOS DE INVERSIÓN PARA EL DESARROLLO DE LAS REGIONES DEL ESTADO	753,748,139	-	-	-	-	-	753,748,139	-	-	753,748,139	-
COORDINAR LA REVISIÓN Y VALIDACIÓN CORRESPONDIENTE EN MATERIA DE PROYECTOS ESTRATÉGICOS	753,748,139	-	-	-	-	-	753,748,139	-	-	753,748,139	-
DIRECCIÓN DE PROYECTOS ESTRATÉGICOS	753,748,139	-	-	-	-	-	753,748,139	-	-	753,748,139	-
M001 APOYO ADMINISTRATIVO Y JURÍDICO	62,465,721	62,465,721	60,789,682	1,676,039	-	-	-	-	-	-	-
SERVICIOS DE APOYO ADMINISTRATIVO Y JURÍDICO	62,465,721	62,465,721	60,789,682	1,676,039	-	-	-	-	-	-	-



CLASIFICACIÓN FUNCIONAL - PROGRAMÁTICA POR TIPO Y RUBRO DE GASTO
INFRAESTRUCTURA - SECRETARÍA DE INFRAESTRUCTURA
(PESOS)

FI / FN / SF / PP / AI / UR	Gasto Total	Gasto Corriente					Gasto Capital				Pensiones y Jubilaciones
		Suma	Servicios Personales	Gasto de Operación	Trans. Asig. Sub. y Otras Ayudas	Otros Corrientes	Suma	Inversión Pública	Trans. Asig. Sub. y Otras Ayudas	Otros Inversión	
DIRECCIÓN DE ASUNTOS JURÍDICOS	5,600,270	5,600,270	5,446,000	154,270	-	-	-	-	-	-	-
UNIDAD DE ADMINISTRACIÓN Y FINANZAS	56,865,451	56,865,451	55,343,682	1,521,769	-	-	-	-	-	-	



CLASIFICACIÓN PROGRAMÁTICA - ADMINISTRATIVA POR TIPO Y RUBRO DE GASTO

INFRAESTRUCTURA - SECRETARÍA DE INFRAESTRUCTURA

(PESOS)

Programas Presupuestarios por Tipología	Gasto Total	Gasto Corriente					Gasto Capital				Pensiones y Jubilaciones
		Suma	Servicios Personales	Gasto de Operación	Trans. Asig. Sub. y Otras Ayudas	Otros Corrientes	Suma	Inversión Pública	Trans. Asig. Sub. y Otras Ayudas	Otros Inversión	
TOTAL	3,835,159,263	201,398,356	152,551,272	48,847,084	-	-	3,633,760,907	2,880,012,768	-	753,748,139	-
PROGRAMAS	3,835,159,263	201,398,356	152,551,272	48,847,084	-	-	3,633,760,907	2,880,012,768	-	753,748,139	-
DESEMPEÑO DE LAS FUNCIONES	3,726,714,272	92,953,365	75,987,251	16,966,114	-	-	3,633,760,907	2,880,012,768	-	753,748,139	-
K PROYECTOS DE INVERSIÓN	3,717,714,272	83,953,365	75,987,251	7,966,114	-	-	3,633,760,907	2,880,012,768	-	753,748,139	-
K002 INSTRUMENTACIÓN DE PROGRAMAS Y PROYECTOS DE INVERSIÓN PARA EL DESARROLLO DE LAS REGIONES DEL ESTADO	1,022,376,402	36,600,562	30,647,840	5,952,722	-	-	985,775,840	232,027,701	-	753,748,139	-
1001 DIRECCIÓN DE PLANEACIÓN	25,690,669	8,650,669	8,271,327	379,342	-	-	17,040,000	17,040,000	-	-	-
1002 DIRECCIÓN DE ASUNTOS JURÍDICOS	3,000	3,000	-	3,000	-	-	-	-	-	-	-
2000 SUBSECRETARÍA DE INFRAESTRUCTURA	83,949,811	8,540,664	8,230,595	310,069	-	-	75,409,147	75,409,147	-	-	-
2003 DIRECCIÓN DE INFRAESTRUCTURA DE TURISMO Y CULTURA	7,315,582	7,315,582	7,003,641	311,941	-	-	-	-	-	-	-
2005 DIRECCIÓN DE PROYECTOS ESTRATÉGICOS	786,480,872	7,489,735	7,142,277	347,458	-	-	778,991,137	25,242,998	-	753,748,139	-
2006 DIRECCIÓN DE CAMINOS, CARRETERAS, PUENTES Y VIALIDADES URBANAS	118,936,468	4,600,912	-	4,600,912	-	-	114,335,556	114,335,556	-	-	-
K004 INFRAESTRUCTURA PARA EL BIENESTAR	1,610,571,194	39,566,353	38,032,057	1,534,296	-	-	1,571,004,841	1,571,004,841	-	-	-
2000 SUBSECRETARÍA DE INFRAESTRUCTURA	14,000	14,000	-	14,000	-	-	-	-	-	-	-
2001 DIRECCIÓN DE INFRAESTRUCTURA DE EDUCACIÓN	7,392,366	7,392,366	7,173,421	218,945	-	-	-	-	-	-	-
2002 DIRECCIÓN DE INFRAESTRUCTURA DE SALUD, PARA EL DIF Y POBREZA	599,811,227	7,852,472	7,513,246	339,226	-	-	591,958,755	591,958,755	-	-	-
2003 DIRECCIÓN DE INFRAESTRUCTURA DE TURISMO Y CULTURA	466,868,314	116,400	-	116,400	-	-	466,751,914	466,751,914	-	-	-
2006 DIRECCIÓN DE CAMINOS, CARRETERAS, PUENTES Y VIALIDADES URBANAS	536,485,287	24,191,115	23,345,390	845,725	-	-	512,294,172	512,294,172	-	-	-
K010 INFRAESTRUCTURA PARA EL FORTALECIMIENTO DE LA SEGURIDAD Y PROCURACIÓN DE JUSTICIA EN EL ESTADO	613,401,013	7,642,516	7,307,354	335,162	-	-	605,758,497	605,758,497	-	-	-
2004 DIRECCIÓN DE INFRAESTRUCTURA DE SEGURIDAD PÚBLICA	613,401,013	7,642,516	7,307,354	335,162	-	-	605,758,497	605,758,497	-	-	-
K011 FORTALECIMIENTO DE LA GESTIÓN GUBERNAMENTAL Y SERVICIOS PÚBLICOS A TRAVÉS DE LA INFRAESTRUCTURA	471,365,663	143,934	-	143,934	-	-	471,221,729	471,221,729	-	-	-
1001 DIRECCIÓN DE PLANEACIÓN	51,740	51,740	-	51,740	-	-	-	-	-	-	-
2005 DIRECCIÓN DE PROYECTOS ESTRATÉGICOS	471,313,923	92,194	-	92,194	-	-	471,221,729	471,221,729	-	-	-
R ESPECÍFICOS	9,000,000	9,000,000	-	9,000,000	-	-	-	-	-	-	-



CLASIFICACIÓN PROGRAMÁTICA - ADMINISTRATIVA POR TIPO Y RUBRO DE GASTO

INFRAESTRUCTURA - SECRETARÍA DE INFRAESTRUCTURA

(PESOS)

Programas Presupuestarios por Tipología	Gasto Total	Gasto Corriente					Gasto Capital				Pensiones y Jubilaciones
		Suma	Servicios Personales	Gasto de Operación	Trans. Asig. Sub. y Otras Ayudas	Otros Corrientes	Suma	Inversión Pública	Trans. Asig. Sub. y Otras Ayudas	Otros Inversión	
R015 ACCIONES DE COMUNICACIÓN SOCIAL E IMAGEN INSTITUCIONAL	9,000,000	9,000,000	-	9,000,000	-	-	-	-	-	-	-
7100 UNIDAD DE ADMINISTRACIÓN Y FINANZAS	9,000,000	9,000,000	-	9,000,000	-	-	-	-	-	-	
ADMINISTRATIVOS Y DE APOYO	108,444,991	108,444,991	76,564,021	31,880,970	-	-	-	-	-	-	
M APOYO AL PROCESO PRESUPUESTARIO Y PARA MEJORAR LA EFICIENCIA INSTITUCIONAL	108,444,991	108,444,991	76,564,021	31,880,970	-	-	-	-	-	-	
M001 APOYO ADMINISTRATIVO Y JURÍDICO	108,444,991	108,444,991	76,564,021	31,880,970	-	-	-	-	-	-	
1000 OFICINA DEL C. SECRETARIO	17,176,443	17,176,443	15,774,339	1,402,104	-	-	-	-	-	-	
1002 DIRECCIÓN DE ASUNTOS JURÍDICOS	5,800,886	5,800,886	5,446,000	354,886	-	-	-	-	-	-	
7100 UNIDAD DE ADMINISTRACIÓN Y FINANZAS	85,467,662	85,467,662	55,343,682	30,123,980	-	-	-	-	-	-	



Descripción	Análítico de Plazas				Percepciones Brutas						ISN
	Categoría	Plazas	Horas	Total A=(B+C+H)	Sueldos y Salarios B	Total C=(D+E+F+G)	Seguridad Social D	Medidas de Protección al Salario E	Fondo de Ahorro para el Retiro F	Condiciones de Trabajo, Contratos Colectivos y otras Remuneraciones G	
TOTAL		613		156,762,930	101,968,525	50,582,784	11,065,119	12,876,896	1,098,825	25,541,945	4,211,621
SECRETARIO	G0201	1	-	1,180,193	924,957	224,959	130,622	84,289	10,048	-	30,277
SUB-SECRETARIO	G0301	1	-	928,259	747,725	156,325	90,168	59,221	6,936	-	24,208
COORDINADOR EJECUTIVO	G0313	3	-	2,770,670	2,229,479	468,976	270,504	177,664	20,808	-	72,214
COORDINADOR GENERAL ESPECIALIZADO	G0314	2	-	1,314,389	969,112	312,651	180,336	118,443	13,872	-	32,627
COORDINADOR CONSULTIVO	G0406	7	-	4,090,213	3,189,900	795,432	454,316	306,169	34,947	-	104,882
TITULAR DE LA UNIDAD	G0407	1	-	767,966	634,174	113,460	64,902	43,565	4,992	-	20,332
DIRECTOR DE ÁREA	G0501	8	-	4,938,798	4,183,810	622,051	347,892	247,398	26,761	-	132,936
SECRETARIO PARTICULAR DEL TITULAR	G0802	1	-	662,925	567,680	77,300	43,487	30,468	3,345	-	17,944
ANALISTA ESPECIALIZADO CONSULTIVO "A"	G0509	25	-	11,535,964	9,290,626	1,943,440	1,087,164	772,648	83,628	-	301,898
SUB-DIRECTOR	G0801	4	-	1,758,721	1,528,277	182,330	99,166	75,535	7,628	-	48,114
ANALISTA ESPECIALIZADO CONSULTIVO "B"	G0807	28	-	9,091,039	7,564,430	1,283,595	694,163	536,035	53,397	-	243,014
JEFE DE DEPARTAMENTO	G0805	40	-	11,176,610	9,239,751	1,638,681	872,102	699,494	67,085	-	298,177
ANALISTA ESPECIALIZADO CONSULTIVO "C"	G0808	27	-	6,643,632	5,365,045	1,103,547	588,669	469,596	45,282	-	175,039
SUBDELEGADO REGIONAL	G0824	7	-	1,747,285	1,417,600	283,580	152,618	119,222	11,740	-	46,105
SUPERVISOR "A"	G0804	1	-	189,977	156,724	28,169	14,330	12,736	1,102	-	5,084
SUPERVISOR	G1001	1	-	241,995	209,363	25,993	13,048	11,942	1,004	-	6,639
SUPERVISOR	G1003	13	-	2,474,235	2,021,922	386,098	186,535	185,214	14,349	-	66,214
ANALISTA ESPECIALIZADO	G0503	8	-	1,558,157	1,251,694	265,394	137,530	117,285	10,579	-	41,069
ANALISTA	G1304	2	-	376,567	317,272	49,070	23,662	23,587	1,820	-	10,226
OFICIAL "R"	G0020	30	-	10,400,532	4,193,110	5,936,408	1,017,432	1,157,062	78,264	3,683,650	271,015
OFICIAL "M"	G0003	15	-	4,691,772	1,812,726	2,755,955	432,385	522,695	33,260	1,767,615	123,091
OFICIAL "I"	G0907	20	-	5,578,853	2,041,848	3,389,704	484,286	590,823	37,253	2,277,342	147,300
OFICIAL "E"	G0911	27	-	7,066,290	2,564,296	4,313,735	559,691	726,420	43,053	2,984,572	188,259
OFICIAL "A"	G1301	138	-	33,208,535	11,622,924	20,696,905	2,503,706	3,171,839	192,593	14,828,767	888,706
HONORARIOS	H0001	25	-	5,021,941	4,196,268	682,920	46,080	562,182	74,658	-	142,754
HONORARIOS	H0003	4	-	823,868	683,096	117,729	21,552	85,006	11,172	-	23,043
HONORARIOS	H0004	3	-	510,512	409,831	86,610	19,728	59,214	7,668	-	14,071
HONORARIOS	H0007	13	-	2,377,830	2,014,244	296,200	34,872	231,956	29,372	-	67,386
HONORARIOS	H0010	3	-	537,401	463,780	58,157	-	51,670	6,487	-	15,464
HONORARIOS	H0015	1	-	128,445	107,469	17,290	-	15,411	1,879	-	3,686
HONORARIOS	H0020	3	-	554,331	475,536	63,203	13,680	44,204	5,319	-	15,592
HONORARIOS	H0025	12	-	1,998,388	1,691,265	251,355	63,840	167,672	19,843	-	55,768
HONORARIOS	H0031	8	-	1,337,513	1,167,467	131,805	12,072	107,218	12,515	-	38,241
HONORARIOS	H0037	6	-	984,306	847,345	109,219	22,920	77,387	8,912	-	27,742
HONORARIOS	H0044	11	-	1,807,981	1,555,540	201,717	51,720	135,252	14,744	-	50,724
HONORARIOS	H0052	4	-	685,118	596,308	69,543	18,744	45,944	4,855	-	19,268
HONORARIOS	H0058	44	-	5,281,303	4,438,504	695,225	165,072	480,627	49,526	-	147,574



Descripción	Análítico de Plazas				Percepciones Brutas						ISN
	Categoría	Plazas	Horas	Total A=(B+C+H)	Sueldos y Salarios B	Total C=(D+E+F+G)	Seguridad Social D	Medidas de Protección al Salario E	Fondo de Ahorro para el Retiro F	Condiciones de Trabajo, Contratos Colectivos y otras Remuneraciones G	
HONORARIOS	H0065	1	-	137,288	122,045	11,274	-	10,253	1,021	-	3,969
HONORARIOS	H0074	7	-	987,147	864,091	95,114	21,348	67,319	6,448	-	27,942
HONORARIOS	H0082	2	-	196,338	165,196	25,653	6,240	17,796	1,617	-	5,490
HONORARIOS	H0093	56	-	8,999,643	8,126,094	616,014	118,536	458,434	39,043	-	257,536

Nota: La suma de los parciales puede no coincidir con el total, debido al redondeo.



COMISIÓN ESTATAL DE AGUA Y SANEAMIENTO DEL ESTADO DE PUEBLA

Información Financiera Detallada | Gasto Programable





CLASIFICACIÓN ECONÓMICA POR CAPÍTULO Y TIPO DE GASTO
INFRAESTRUCTURA - COMISIÓN ESTATAL DE AGUA Y SANEAMIENTO DEL ESTADO DE PUEBLA
(PESOS)

Capítulo	Total	Gasto Corriente	Gasto de Capital
TOTAL	667,670,301	32,945,599	634,724,702
SERVICIOS PERSONALES	19,758,990	19,758,990	-
MATERIALES Y SUMINISTROS	2,497,905	2,497,905	-
SERVICIOS GENERALES	6,140,063	6,140,063	-
TRANSFERENCIAS, ASIGNACIONES, SUBSIDIOS Y OTRAS AYUDAS	2,000,000	2,000,000	-
INVERSIÓN PÚBLICA	634,724,702	-	634,724,702
INVERSIONES FINANCIERAS Y OTRAS PROVISIONES	2,548,641	2,548,641	-



CLASIFICACIÓN ADMINISTRATIVA - PROGRAMÁTICA POR TIPO Y RUBRO DE GASTO
INFRAESTRUCTURA - COMISIÓN ESTATAL DE AGUA Y SANEAMIENTO DEL ESTADO DE PUEBLA
(PESOS)

UR	PP	Gasto Total	Gasto Corriente					Gasto Capital				Pensiones y Jubilaciones
			Suma	Servicios Personales	Gasto de Operación	Trans. Asig. Sub. y Otras Ayudas	Otros Corrientes	Suma	Inversión Pública	Trans. Asig. Sub. y Otras Ayudas	Otros Inversión	
Total		667,670,301	32,945,599	19,758,990	8,637,968	2,000,000	2,548,641	634,724,702	634,724,702	-	-	-
COMISIÓN ESTATAL DE AGUA Y SANEAMIENTO DEL ESTADO DE PUEBLA		667,670,301	32,945,599	19,758,990	8,637,968	2,000,000	2,548,641	634,724,702	634,724,702	-	-	-
E075	PRESTACIÓN Y REGULARIZACIÓN DE SERVICIOS EN MATERIA DE AGUA Y SANEAMIENTO	32,945,599	32,945,599	19,758,990	8,637,968	2,000,000	2,548,641	-	-	-	-	-
K012	INFRAESTRUCTURA DE AGUA POTABLE, DRENAJE Y TRATAMIENTO	634,724,702	-	-	-	-	-	634,724,702	634,724,702	-	-	-



CLASIFICACIÓN FUNCIONAL - PROGRAMÁTICA POR TIPO Y RUBRO DE GASTO

INFRAESTRUCTURA - COMISIÓN ESTATAL DE AGUA Y SANEAMIENTO DEL ESTADO DE PUEBLA

(PESOS)

FI / FN / SF / PP / AI / UR	Gasto Total	Gasto Corriente					Gasto Capital				Pensiones y Jubilaciones
		Suma	Servicios Personales	Gasto de Operación	Trans. Asig. Sub. y Otras Ayudas	Otros Corrientes	Suma	Inversión Pública	Trans. Asig. Sub. y Otras Ayudas	Otros Inversión	
TOTAL	667,670,301	32,945,599	19,758,990	8,637,968	2,000,000	2,548,641	634,724,702	634,724,702	-	-	-
DESARROLLO SOCIAL	667,670,301	32,945,599	19,758,990	8,637,968	2,000,000	2,548,641	634,724,702	634,724,702	-	-	-
PROTECCIÓN AMBIENTAL	611,064,261	32,945,599	19,758,990	8,637,968	2,000,000	2,548,641	578,118,662	578,118,662	-	-	-
ORDENACIÓN DE AGUAS RESIDUALES, DRENAJE Y ALCANTARILLADO	611,064,261	32,945,599	19,758,990	8,637,968	2,000,000	2,548,641	578,118,662	578,118,662	-	-	-
E075 PRESTACIÓN Y REGULARIZACIÓN DE SERVICIOS EN MATERIA DE AGUA Y SANEAMIENTO	32,945,599	32,945,599	19,758,990	8,637,968	2,000,000	2,548,641	-	-	-	-	-
OBRAS Y ACCIONES EN INFRAESTRUCTURA HÍDRICA	32,945,599	32,945,599	19,758,990	8,637,968	2,000,000	2,548,641	-	-	-	-	-
COMISIÓN ESTATAL DE AGUA Y SANEAMIENTO DEL ESTADO DE PUEBLA	32,945,599	32,945,599	19,758,990	8,637,968	2,000,000	2,548,641	-	-	-	-	-
K012 INFRAESTRUCTURA DE AGUA POTABLE, DRENAJE Y TRATAMIENTO	578,118,662	-	-	-	-	-	578,118,662	578,118,662	-	-	-
OBRAS Y ACCIONES EN INFRAESTRUCTURA HÍDRICA	578,118,662	-	-	-	-	-	578,118,662	578,118,662	-	-	-
COMISIÓN ESTATAL DE AGUA Y SANEAMIENTO DEL ESTADO DE PUEBLA	578,118,662	-	-	-	-	-	578,118,662	578,118,662	-	-	-
VIVIENDA Y SERVICIOS A LA COMUNIDAD	56,606,040	-	-	-	-	-	56,606,040	56,606,040	-	-	-
ABASTECIMIENTO DE AGUA	56,606,040	-	-	-	-	-	56,606,040	56,606,040	-	-	-
K012 INFRAESTRUCTURA DE AGUA POTABLE, DRENAJE Y TRATAMIENTO	56,606,040	-	-	-	-	-	56,606,040	56,606,040	-	-	-
OBRAS Y ACCIONES EN INFRAESTRUCTURA HÍDRICA	56,606,040	-	-	-	-	-	56,606,040	56,606,040	-	-	-
COMISIÓN ESTATAL DE AGUA Y SANEAMIENTO DEL ESTADO DE PUEBLA	56,606,040	-	-	-	-	-	56,606,040	56,606,040	-	-	-



CLASIFICACIÓN PROGRAMÁTICA - ADMINISTRATIVA POR TIPO Y RUBRO DE GASTO

INFRAESTRUCTURA - COMISIÓN ESTATAL DE AGUA Y SANEAMIENTO DEL ESTADO DE PUEBLA

(PESOS)

Programas Presupuestarios por Tipología	Gasto Total	Gasto Corriente					Gasto Capital				Pensiones y Jubilaciones
		Suma	Servicios Personales	Gasto de Operación	Trans. Asig. Sub. y Otras Ayudas	Otros Corrientes	Suma	Inversión Pública	Trans. Asig. Sub. y Otras Ayudas	Otros Inversión	
TOTAL	667,670,301	32,945,599	19,758,990	8,637,968	2,000,000	2,548,641	634,724,702	634,724,702	-	-	-
PROGRAMAS	667,670,301	32,945,599	19,758,990	8,637,968	2,000,000	2,548,641	634,724,702	634,724,702	-	-	-
DESEMPEÑO DE LAS FUNCIONES	667,670,301	32,945,599	19,758,990	8,637,968	2,000,000	2,548,641	634,724,702	634,724,702	-	-	-
E PRESTACIÓN DE SERVICIOS PÚBLICOS	32,945,599	32,945,599	19,758,990	8,637,968	2,000,000	2,548,641	-	-	-	-	-
E075 PRESTACIÓN Y REGULARIZACIÓN DE SERVICIOS EN MATERIA DE AGUA Y SANEAMIENTO	32,945,599	32,945,599	19,758,990	8,637,968	2,000,000	2,548,641	-	-	-	-	-
DA3H COMISIÓN ESTATAL DE AGUA Y SANEAMIENTO DEL ESTADO DE PUEBLA	32,945,599	32,945,599	19,758,990	8,637,968	2,000,000	2,548,641	-	-	-	-	-
K PROYECTOS DE INVERSIÓN	634,724,702	-	-	-	-	-	634,724,702	634,724,702	-	-	-
K012 INFRAESTRUCTURA DE AGUA POTABLE, DRENAJE Y TRATAMIENTO	634,724,702	-	-	-	-	-	634,724,702	634,724,702	-	-	-
DA3H COMISIÓN ESTATAL DE AGUA Y SANEAMIENTO DEL ESTADO DE PUEBLA	634,724,702	-	-	-	-	-	634,724,702	634,724,702	-	-	-



ANALÍTICO DE PLAZAS Y REMUNERACIONES

INFRAESTRUCTURA - COMISIÓN ESTATAL DE AGUA Y SANEAMIENTO DEL ESTADO DE PUEBLA

(PESOS)

Descripción	Análítico de Plazas				Percepciones Brutas						ISN
	Categoría	Plazas	Horas	Total A=(B+C*H)	Sueldos y Salarios B	Total C=(D+E+F+G)	Seguridad Social D	Medidas de Protección al Salario E	Fondo de Ahorro para el Retiro F	Condiciones de Trabajo, Contratos Colectivos y otras Remuneraciones G	
TOTAL		75		20,318,024	16,777,913	2,981,080	953,437	1,503,405	171,207	353,031	559,031
DIRECTOR GENERAL	G0403	1	-	851,770	715,537	113,460	64,902	43,565	4,992	-	22,773
DIRECTOR DE ÁREA	G0501	6	-	4,084,785	3,510,195	463,800	260,919	182,810	20,071	-	110,790
JEFE DE DEPARTAMENTO	G0805	16	-	4,937,947	4,156,883	648,183	348,841	272,508	26,834	-	132,882
ANALISTA ESPECIALIZADO	G0503	9	-	2,167,297	1,811,821	297,204	154,721	130,582	11,902	-	58,272
OFICIAL "R"	G0020	2	-	735,612	326,180	390,134	67,829	71,511	5,218	245,577	19,298
OFICIAL "A"	G1301	1	-	241,882	86,269	149,137	18,143	22,143	1,396	107,455	6,476
HONORARIOS	H0001	22	-	4,449,187	3,738,725	583,458	23,039	494,720	65,699	-	127,003
HONORARIOS	H0019	18	-	2,849,544	2,432,303	335,704	15,042	285,566	35,096	-	81,536

Nota: La suma de los parciales puede no coincidir con el total, debido al redondeo.



COMITÉ ADMINISTRADOR POBLANO PARA LA CONSTRUCCIÓN DE ESPACIOS EDUCATIVOS

Información Financiera Detallada | Gasto Programable





CLASIFICACIÓN ECONÓMICA POR CAPÍTULO Y TIPO DE GASTO
INFRAESTRUCTURA - COMITÉ ADMINISTRADOR POBLANO PARA LA CONSTRUCCIÓN DE ESPACIOS
EDUCATIVOS
(PESOS)

Capítulo	Total	Gasto Corriente	Gasto de Capital
TOTAL	1,066,703,031	59,104,146	1,007,598,885
SERVICIOS PERSONALES	28,899,060	28,899,060	-
MATERIALES Y SUMINISTROS	6,132,434	6,132,434	-
SERVICIOS GENERALES	12,981,122	12,981,122	-
TRANSFERENCIAS, ASIGNACIONES, SUBSIDIOS Y OTRAS AYUDAS	480,718,067	-	480,718,067
INVERSIÓN PÚBLICA	526,880,818	-	526,880,818
INVERSIONES FINANCIERAS Y OTRAS PROVISIONES	11,091,530	11,091,530	-



CLASIFICACIÓN ADMINISTRATIVA - PROGRAMÁTICA POR TIPO Y RUBRO DE GASTO
INFRAESTRUCTURA - COMITÉ ADMINISTRADOR POBLANO PARA LA CONSTRUCCIÓN DE ESPACIOS
EDUCATIVOS
(PESOS)

UR	PP	Gasto Total	Gasto Corriente					Gasto Capital				Pensiones y Jubilaciones
			Suma	Servicios Personales	Gasto de Operación	Trans. Asig. Sub. y Otras Ayudas	Otros Corrientes	Suma	Inversión Pública	Trans. Asig. Sub. y Otras Ayudas	Otros Inversión	
Total		1,066,703,031	59,104,146	28,899,060	19,113,556	-	11,091,530	1,007,598,885	526,880,818	480,718,067	-	-
COMITÉ ADMINISTRADOR POBLANO PARA LA CONSTRUCCIÓN DE ESPACIOS EDUCATIVOS		1,066,703,031	59,104,146	28,899,060	19,113,556	-	11,091,530	1,007,598,885	526,880,818	480,718,067	-	-
E078	ADMINISTRACIÓN DE RECURSOS PARA LA INFRAESTRUCTURA EDUCATIVA	59,104,146	59,104,146	28,899,060	19,113,556	-	11,091,530	-	-	-	-	-
K003	PROYECTOS DE INFRAESTRUCTURA SOCIAL DEL SECTOR EDUCATIVO	1,007,598,885	-	-	-	-	-	1,007,598,885	526,880,818	480,718,067	-	-



CLASIFICACIÓN FUNCIONAL - PROGRAMÁTICA POR TIPO Y RUBRO DE GASTO

INFRAESTRUCTURA - COMITÉ ADMINISTRADOR POBLANO PARA LA CONSTRUCCIÓN DE ESPACIOS EDUCATIVOS

(PESOS)

FI / FN / SF / PP / AI / UR	Gasto Total	Gasto Corriente					Gasto Capital				Pensiones y Jubilaciones
		Suma	Servicios Personales	Gasto de Operación	Trans. Asig. Sub. y Otras Ayudas	Otros Corrientes	Suma	Inversión Pública	Trans. Asig. Sub. y Otras Ayudas	Otros Inversión	
TOTAL	1,066,703,031	59,104,146	28,899,060	19,113,556	-	11,091,530	1,007,598,885	526,880,818	480,718,067	-	-
DESARROLLO SOCIAL	1,066,703,031	59,104,146	28,899,060	19,113,556	-	11,091,530	1,007,598,885	526,880,818	480,718,067	-	-
EDUCACIÓN	1,066,703,031	59,104,146	28,899,060	19,113,556	-	11,091,530	1,007,598,885	526,880,818	480,718,067	-	-
EDUCACIÓN BÁSICA	611,165,241	-	-	-	-	-	611,165,241	338,148,886	273,016,355	-	-
K003 PROYECTOS DE INFRAESTRUCTURA SOCIAL DEL SECTOR EDUCATIVO	611,165,241	-	-	-	-	-	611,165,241	338,148,886	273,016,355	-	-
OBRAS Y ACCIONES EN INFRAESTRUCTURA FÍSICA ESPECIAL Y EDUCATIVA	611,165,241	-	-	-	-	-	611,165,241	338,148,886	273,016,355	-	-
COMITÉ ADMINISTRADOR POBLANO PARA LA CONSTRUCCIÓN DE ESPACIOS EDUCATIVOS	611,165,241	-	-	-	-	-	611,165,241	338,148,886	273,016,355	-	-
EDUCACIÓN MEDIA SUPERIOR	87,032,005	-	-	-	-	-	87,032,005	48,134,130	38,897,875	-	-
K003 PROYECTOS DE INFRAESTRUCTURA SOCIAL DEL SECTOR EDUCATIVO	87,032,005	-	-	-	-	-	87,032,005	48,134,130	38,897,875	-	-
OBRAS Y ACCIONES EN INFRAESTRUCTURA FÍSICA ESPECIAL Y EDUCATIVA	87,032,005	-	-	-	-	-	87,032,005	48,134,130	38,897,875	-	-
COMITÉ ADMINISTRADOR POBLANO PARA LA CONSTRUCCIÓN DE ESPACIOS EDUCATIVOS	87,032,005	-	-	-	-	-	87,032,005	48,134,130	38,897,875	-	-
EDUCACIÓN SUPERIOR	309,401,639	-	-	-	-	-	309,401,639	140,597,802	168,803,837	-	-
K003 PROYECTOS DE INFRAESTRUCTURA SOCIAL DEL SECTOR EDUCATIVO	309,401,639	-	-	-	-	-	309,401,639	140,597,802	168,803,837	-	-
OBRAS Y ACCIONES EN INFRAESTRUCTURA FÍSICA ESPECIAL Y EDUCATIVA	309,401,639	-	-	-	-	-	309,401,639	140,597,802	168,803,837	-	-
COMITÉ ADMINISTRADOR POBLANO PARA LA CONSTRUCCIÓN DE ESPACIOS EDUCATIVOS	309,401,639	-	-	-	-	-	309,401,639	140,597,802	168,803,837	-	-
OTROS SERVICIOS EDUCATIVOS Y ACTIVIDADES INHERENTES	59,104,146	59,104,146	28,899,060	19,113,556	-	11,091,530	-	-	-	-	-
E078 ADMINISTRACIÓN DE RECURSOS PARA LA INFRAESTRUCTURA EDUCATIVA	59,104,146	59,104,146	28,899,060	19,113,556	-	11,091,530	-	-	-	-	-
OBRAS Y ACCIONES EN INFRAESTRUCTURA FÍSICA ESPECIAL Y EDUCATIVA	59,104,146	59,104,146	28,899,060	19,113,556	-	11,091,530	-	-	-	-	-
COMITÉ ADMINISTRADOR POBLANO PARA LA CONSTRUCCIÓN DE ESPACIOS EDUCATIVOS	59,104,146	59,104,146	28,899,060	19,113,556	-	11,091,530	-	-	-	-	-



CLASIFICACIÓN PROGRAMÁTICA - ADMINISTRATIVA POR TIPO Y RUBRO DE GASTO

INFRAESTRUCTURA - COMITÉ ADMINISTRADOR POBLANO PARA LA CONSTRUCCIÓN DE ESPACIOS EDUCATIVOS

(PESOS)

Programas Presupuestarios por Tipología	Gasto Total	Gasto Corriente					Gasto Capital				Pensiones y Jubilaciones
		Suma	Servicios Personales	Gasto de Operación	Trans. Asig. Sub. y Otras Ayudas	Otros Corrientes	Suma	Inversión Pública	Trans. Asig. Sub. y Otras Ayudas	Otros Inversión	
TOTAL	1,066,703,031	59,104,146	28,899,060	19,113,556	-	11,091,530	1,007,598,885	526,880,818	480,718,067	-	-
PROGRAMAS	1,066,703,031	59,104,146	28,899,060	19,113,556	-	11,091,530	1,007,598,885	526,880,818	480,718,067	-	-
DESEMPEÑO DE LAS FUNCIONES	1,066,703,031	59,104,146	28,899,060	19,113,556	-	11,091,530	1,007,598,885	526,880,818	480,718,067	-	-
E PRESTACIÓN DE SERVICIOS PÚBLICOS	59,104,146	59,104,146	28,899,060	19,113,556	-	11,091,530	-	-	-	-	-
E078 ADMINISTRACIÓN DE RECURSOS PARA LA INFRAESTRUCTURA EDUCATIVA	59,104,146	59,104,146	28,899,060	19,113,556	-	11,091,530	-	-	-	-	-
DA3G COMITÉ ADMINISTRADOR POBLANO PARA LA CONSTRUCCIÓN DE ESPACIOS EDUCATIVOS	59,104,146	59,104,146	28,899,060	19,113,556	-	11,091,530	-	-	-	-	-
K PROYECTOS DE INVERSIÓN	1,007,598,885	-	-	-	-	-	1,007,598,885	526,880,818	480,718,067	-	-
K003 PROYECTOS DE INFRAESTRUCTURA SOCIAL DEL SECTOR EDUCATIVO	1,007,598,885	-	-	-	-	-	1,007,598,885	526,880,818	480,718,067	-	-
DA3G COMITÉ ADMINISTRADOR POBLANO PARA LA CONSTRUCCIÓN DE ESPACIOS EDUCATIVOS	1,007,598,885	-	-	-	-	-	1,007,598,885	526,880,818	480,718,067	-	-



INFRAESTRUCTURA - COMITÉ ADMINISTRADOR POBLANO PARA LA CONSTRUCCIÓN DE ESPACIOS EDUCATIVOS
(PESOS)

FLUJO DE EFECTIVO
EDUCATIVOS

Ingresos	Importe	Egresos	Importe
TOTAL DE RECURSOS		TOTAL DE RECURSOS	
	1,066,703,031		1,066,703,031
DISPONIBILIDAD INICIAL	-	GASTO CORRIENTE	59,104,146
CORRIENTES Y DE CAPITAL	-	SERVICIOS PERSONALES	29,695,602
VENTA DE BIENES	-	DE OPERACIÓN	18,317,014
INTERNAS	-	SUBSIDIOS	-
EXTERNAS	-	OTRAS EROGACIONES	11,091,530
VENTA DE SERVICIOS	-	PENSIONES Y JUBILACIONES	-
INTERNAS	-	INVERSIÓN FÍSICA	1,007,598,885
EXTERNAS	-	BIENES MUEBLES E INMUEBLES	-
INGRESOS DIVERSOS	-	OBRA PÚBLICA	526,880,818
INGRESOS DE FIDEICOMISOS PÚBLICOS	-	SUBSIDIOS	-
PRODUCTOS FINANCIEROS	-	OTRAS EROGACIONES	480,718,067
OTROS	-	INVERSIÓN FINANCIERA	-
VENTA DE INVERSIONES	-	COSTO FINANCIERO	-
RECUPERACIÓN DE ACTIVOS FIJOS	-	INTERESES - COMISIONES Y GASTOS DE LA DEUDA	-
RECUPERACIÓN DE ACTIVOS FINANCIEROS	-	INTERNOS	-
INGRESOS POR OPERACIONES AJENAS	-	EXTERNOS	-
POR CUENTA DE TERCEROS	-	EGRESOS POR OPERACIONES AJENAS	-
POR EROGACIONES RECUPERABLES	-	POR CUENTA DE TERCEROS	-
SUBSIDIOS Y APOYOS FISCALES	1,066,703,031	POR EROGACIONES RECUPERABLES	-
SUBSIDIOS	-	SUMA DE EGRESOS DEL AÑO	1,066,703,031
CORRIENTES	-	ENTEROS A LA SECRETARÍA DE PLANEACIÓN Y FINANZAS	-
DE CAPITAL	-	ORDINARIOS	-
APOYOS FISCALES	1,066,703,031	EXTRAORDINARIOS	-
CORRIENTES	59,104,146	DISPONIBILIDAD FINAL	-
SERVICIOS PERSONALES	29,695,602		
OTROS	29,408,544		
INVERSIÓN FÍSICA	1,007,598,885		
PENSIONES Y JUBILACIONES	-		
INTERESES - COMISIONES Y GASTOS DE LA DEUDA	-		
INVERSIÓN FINANCIERA	-		
AMORTIZACIÓN DE PASIVOS	-		
SUMA DE INGRESOS DEL AÑO	1,066,703,031		
ENDEUDAMIENTO O DESENDEUDAMIENTO NETO	-		
FINANCIAMIENTO	-		
INTERNO	-		
EXTERNO	-		
AMORTIZACIÓN DE PASIVOS	-		
INTERNO	-		
EXTERNO	-		




ANALÍTICO DE PLAZAS Y REMUNERACIONES

INFRAESTRUCTURA - COMITÉ ADMINISTRADOR POBLANO PARA LA CONSTRUCCIÓN DE ESPACIOS EDUCATIVOS
(PESOS)

Descripción	Análítico de Plazas				Percepciones Brutas						ISN
	Categoría	Plazas	Horas	Total A=(B+C+H)	Sueldos y Salarios B	Total C=(D+E+F+G)	Seguridad Social D	Medidas de Protección al Salario E	Fondo de Ahorro para el Retiro F	Condiciones de Trabajo, Contratos Colectivos y otras Remuneraciones G	
TOTAL		99		29,695,606	24,849,448	4,049,616	2,179,956	1,701,971	167,689	-	796,543
DIRECTOR GENERAL	G0403	1	-	905,666	767,863	113,460	64,902	43,565	4,992	-	24,343
DIRECTOR DE ÁREA	G0501	6	-	4,954,800	4,354,869	463,800	260,919	182,810	20,071	-	136,130
SUB-DIRECTOR	G0801	8	-	4,136,696	3,657,771	364,659	198,332	151,071	15,256	-	114,265
ANALISTA ESPECIALIZADO CONSULTIVO "B"	G0807	7	-	1,925,727	1,556,004	319,077	173,541	132,187	13,349	-	50,646
JEFE DE DEPARTAMENTO	G0805	17	-	5,511,440	4,673,845	688,694	370,644	289,539	28,511	-	148,901
ANALISTA ESPECIALIZADO	G0503	8	-	1,238,196	942,265	264,181	137,530	116,073	10,579	-	31,750
ANALISTA ESPECIALIZADO	G0510	52	-	11,023,082	8,896,831	1,835,744	974,089	786,725	74,930	-	290,507

Nota: La suma de los parciales puede no coincidir con el total, debido al redondeo.



FIDEICOMISO PÚBLICO PARA LA ADMINISTRACIÓN DE INMUEBLES Y
EJECUCIÓN DE OBRAS PÚBLICAS EN LA RESERVA TERRITORIAL
ATLIXCÁYOTL-QUETZALCÓATL
Información Financiera Detallada | Gasto Programable





CLASIFICACIÓN ECONÓMICA POR CAPÍTULO Y TIPO DE GASTO
INFRAESTRUCTURA - FIDEICOMISO PÚBLICO PARA LA ADMINISTRACIÓN DE INMUEBLES Y EJECUCIÓN DE
OBRAS PÚBLICAS EN LA RESERVA TERRITORIAL ATLIXCÁYOTL-QUETZALCÓATL
(PESOS)

Capítulo	Total	Gasto Corriente	Gasto de Capital
TOTAL	5,102,155	5,102,155	-
SERVICIOS PERSONALES	1,760,807	1,760,807	-
MATERIALES Y SUMINISTROS	454,000	454,000	-
SERVICIOS GENERALES	2,624,405	2,624,405	-
INVERSIONES FINANCIERAS Y OTRAS PROVISIONES	262,943	262,943	-



CLASIFICACIÓN ADMINISTRATIVA - PROGRAMÁTICA POR TIPO Y RUBRO DE GASTO

INFRAESTRUCTURA - FIDEICOMISO PÚBLICO PARA LA ADMINISTRACIÓN DE INMUEBLES Y EJECUCIÓN DE OBRAS PÚBLICAS EN LA RESERVA TERRITORIAL ATLIXCÁYOTL-QUETZALCÓATL

(PESOS)

UR	PP	Gasto Total	Gasto Corriente					Gasto Capital				Pensiones y Jubilaciones
			Suma	Servicios Personales	Gasto de Operación	Trans. Asig. Sub. y Otras Ayudas	Otros Corrientes	Suma	Inversión Pública	Trans. Asig. Sub. y Otras Ayudas	Otros Inversión	
Total		5,102,155	5,102,155	1,760,807	3,078,405	-	262,943	-	-	-	-	
FIDEICOMISO PÚBLICO PARA LA ADMINISTRACIÓN DE INMUEBLES Y EJECUCIÓN DE OBRAS PÚBLICAS EN LA RESERVA TERRITORIAL ATLIXCÁYOTL-QUETZALCÓATL		5,102,155	5,102,155	1,760,807	3,078,405	-	262,943	-	-	-	-	
E079	TRANSMISIÓN Y REGULACIÓN DE PREDIOS UBICADOS EN LA RESERVA TERRITORIAL ATLIXCÁYOTL-QUETZALCÓATL	5,102,155	5,102,155	1,760,807	3,078,405	-	262,943	-	-	-	-	



CLASIFICACIÓN FUNCIONAL - PROGRAMÁTICA POR TIPO Y RUBRO DE GASTO

INFRAESTRUCTURA - FIDEICOMISO PÚBLICO PARA LA ADMINISTRACIÓN DE INMUEBLES Y EJECUCIÓN DE OBRAS PÚBLICAS EN LA RESERVA TERRITORIAL ATLIXCÁYOTL-QUETZALCÓATL

(PESOS)

FI / FN / SF / PP / AI / UR	Gasto Total	Gasto Corriente					Gasto Capital				Pensiones y Jubilaciones
		Suma	Servicios Personales	Gasto de Operación	Trans. Asig. Sub. y Otras Ayudas	Otros Corrientes	Suma	Inversión Pública	Trans. Asig. Sub. y Otras Ayudas	Otros Inversión	
TOTAL	5,102,155	5,102,155	1,760,807	3,078,405	-	262,943	-	-	-	-	-
DESARROLLO SOCIAL	5,102,155	5,102,155	1,760,807	3,078,405	-	262,943	-	-	-	-	-
VIVIENDA Y SERVICIOS A LA COMUNIDAD	5,102,155	5,102,155	1,760,807	3,078,405	-	262,943	-	-	-	-	-
URBANIZACIÓN	5,102,155	5,102,155	1,760,807	3,078,405	-	262,943	-	-	-	-	-
E079 TRANSMISIÓN Y REGULACIÓN DE PREDIOS UBICADOS EN LA RESERVA TERRITORIAL ATLIXCÁYOTL-QUETZALCÓATL	5,102,155	5,102,155	1,760,807	3,078,405	-	262,943	-	-	-	-	-
ADMINISTRAR BIENES INMUEBLES PROPIEDAD DEL FIDEICOMISO, UBICADOS EN LA RESERVA TERRITORIAL ATLIXCÁYOTL-QUETZALCÓATL	5,102,155	5,102,155	1,760,807	3,078,405	-	262,943	-	-	-	-	-
FIDEICOMISO PÚBLICO PARA LA ADMINISTRACIÓN DE INMUEBLES Y EJECUCIÓN DE OBRAS PÚBLICAS EN LA RESERVA TERRITORIAL ATLIXCÁYOTL-QUETZALCÓATL	5,102,155	5,102,155	1,760,807	3,078,405	-	262,943	-	-	-	-	-



CLASIFICACIÓN PROGRAMÁTICA - ADMINISTRATIVA POR TIPO Y RUBRO DE GASTO

INFRAESTRUCTURA - FIDEICOMISO PÚBLICO PARA LA ADMINISTRACIÓN DE INMUEBLES Y EJECUCIÓN DE OBRAS PÚBLICAS EN LA RESERVA TERRITORIAL ATLIXCÁYOTL-QUETZALCÓATL

(PESOS)

Programas Presupuestarios por Tipología	Gasto Total	Gasto Corriente					Gasto Capital				Pensiones y Jubilaciones
		Suma	Servicios Personales	Gasto de Operación	Trans. Asig. Sub. y Otras Ayudas	Otros Corrientes	Suma	Inversión Pública	Trans. Asig. Sub. y Otras Ayudas	Otros Inversión	
TOTAL	5,102,155	5,102,155	1,760,807	3,078,405	-	262,943	-	-	-	-	-
PROGRAMAS	5,102,155	5,102,155	1,760,807	3,078,405	-	262,943	-	-	-	-	-
DESEMPEÑO DE LAS FUNCIONES	5,102,155	5,102,155	1,760,807	3,078,405	-	262,943	-	-	-	-	-
E PRESTACIÓN DE SERVICIOS PÚBLICOS	5,102,155	5,102,155	1,760,807	3,078,405	-	262,943	-	-	-	-	-
E079 TRANSMISIÓN Y REGULACIÓN DE PREDIOS UBICADOS EN LA RESERVA TERRITORIAL ATLIXCÁYOTL-QUETZALCÓATL	5,102,155	5,102,155	1,760,807	3,078,405	-	262,943	-	-	-	-	-
FA31 FIDEICOMISO PÚBLICO PARA LA ADMINISTRACIÓN DE INMUEBLES Y EJECUCIÓN DE OBRAS PÚBLICAS EN LA RESERVA TERRITORIAL ATLIXCÁYOTL-QUETZALCÓATL	5,102,155	5,102,155	1,760,807	3,078,405	-	262,943	-	-	-	-	-



FLUJO DE EFECTIVO
INFRAESTRUCTURA - FIDEICOMISO PÚBLICO PARA LA ADMINISTRACIÓN DE INMUEBLES Y EJECUCIÓN DE OBRAS PÚBLICAS EN LA RESERVA TERRITORIAL ATLIXCÁYOTL-QUETZALCÓATL
(PESOS)

Ingresos	Importe	Egresos	Importe
TOTAL DE RECURSOS		TOTAL DE RECURSOS	
	5,202,155		5,202,155
DISPONIBILIDAD INICIAL	-	GASTO CORRIENTE	5,202,155
CORRIENTES Y DE CAPITAL	100,000	SERVICIOS PERSONALES	1,809,520
VENTA DE BIENES	-	DE OPERACIÓN	3,129,692
INTERNAS	-	SUBSIDIOS	-
EXTERNAS	-	OTRAS EROGACIONES	262,943
VENTA DE SERVICIOS	-	PENSIONES Y JUBILACIONES	-
INTERNAS	-	INVERSIÓN FÍSICA	-
EXTERNAS	-	BIENES MUEBLES E INMUEBLES	-
INGRESOS DIVERSOS	100,000	OBRA PÚBLICA	-
INGRESOS DE FIDEICOMISOS PÚBLICOS	100,000	SUBSIDIOS	-
PRODUCTOS FINANCIEROS	-	OTRAS EROGACIONES	-
OTROS	-	INVERSIÓN FINANCIERA	-
VENTA DE INVERSIONES	-	COSTO FINANCIERO	-
RECUPERACIÓN DE ACTIVOS FIJOS	-	INTERESES - COMISIONES Y GASTOS DE LA DEUDA	-
RECUPERACIÓN DE ACTIVOS FINANCIEROS	-	INTERNOS	-
INGRESOS POR OPERACIONES AJENAS	-	EXTERNOS	-
POR CUENTA DE TERCEROS	-	EGRESOS POR OPERACIONES AJENAS	-
POR EROGACIONES RECUPERABLES	-	POR CUENTA DE TERCEROS	-
SUBSIDIOS Y APOYOS FISCALES	5,102,155	POR EROGACIONES RECUPERABLES	-
SUBSIDIOS	-	SUMA DE EGRESOS DEL AÑO	5,202,155
CORRIENTES	-	ENTEROS A LA SECRETARÍA DE PLANEACIÓN Y FINANZAS	-
DE CAPITAL	-	ORDINARIOS	-
APOYOS FISCALES	5,102,155	EXTRAORDINARIOS	-
CORRIENTES	5,102,155	DISPONIBILIDAD FINAL	-
SERVICIOS PERSONALES	1,809,520		
OTROS	3,292,635		
INVERSIÓN FÍSICA	-		
PENSIONES Y JUBILACIONES	-		
INTERESES - COMISIONES Y GASTOS DE LA DEUDA	-		
INVERSIÓN FINANCIERA	-		
AMORTIZACIÓN DE PASIVOS	-		
SUMA DE INGRESOS DEL AÑO	5,202,155		
ENDEUDAMIENTO O DESENDERUDAMIENTO NETO	-		
FINANCIAMIENTO	-		
INTERNO	-		
EXTERNO	-		
AMORTIZACIÓN DE PASIVOS	-		
INTERNO	-		
EXTERNO	-		



ANALÍTICO DE PLAZAS Y REMUNERACIONES

INFRAESTRUCTURA - FIDEICOMISO PÚBLICO PARA LA ADMINISTRACIÓN DE INMUEBLES Y EJECUCIÓN DE OBRAS PÚBLICAS EN LA RESERVA TERRITORIAL ATLIXCÁYOTL-QUETZALCÓATL

Descripción	Analítico de Plazas				Percepciones Brutas						ISN
	Categoría	Plazas	Horas	Total A=(B+C+H)	Sueldos y Salarios B	Total C=(D+E+F+G)	Seguridad Social D	Medidas de Protección al Salario E	Fondo de Ahorro para el Retiro F	Condiciones de Trabajo, Contratos Colectivos y otras Remuneraciones G	
TOTAL		4		1,809,524	1,531,025	229,786	127,240	92,758	9,788	-	48,713
DIRECTOR GENERAL	G0403	1	-	905,666	767,863	113,460	64,902	43,565	4,992	-	24,343
ANALISTA ESPECIALIZADO CONSULTIVO "C"	G0808	2	-	649,411	550,841	81,023	43,605	34,063	3,354	-	17,547
ANALISTA ESPECIALIZADO	G0510	1	-	254,447	212,321	35,303	18,732	15,129	1,441	-	6,824

Nota: La suma de los parciales puede no coincidir con el total, debido al redondeo.



RAMO: 18 MOVILIDAD Y TRANSPORTE

Información Financiera Detallada | Gasto Programable



SÍNTESIS

MISIÓN

Consolidar la movilidad sustentable de las y los poblanos, a través de los distintos modos de transporte, así como de la implementación de proyectos de seguridad vial y movilidad, contribuyendo al desarrollo integral del Estado.

CONTRIBUCIÓN AL PLAN ESTATAL DE DESARROLLO 2019 - 2024

Con la finalidad de atender el Plan Estatal de Desarrollo 2019-2024, la Secretaría de Movilidad y Transporte contribuye principalmente a los objetivos de los Ejes de Gobierno: 3. Desarrollo Económico para Todas y Todos, a través de su estrategia, consistente en mejorar los sistemas de transporte e infraestructura carretera y productiva que fomenten el desarrollo económico con un enfoque sostenible; y 4. Disminución de las Desigualdades, a través de la estrategia en su línea de acción consistente en mejorar la movilidad segura propiciando condiciones de accesibilidad para las personas.

La Secretaría de Movilidad y Transporte, ejerce con transparencia y equidad los recursos recibidos para los Programas Presupuestarios con un fin productivo y direccionado a los habitantes del estado a utilizar los diferentes Sistemas de Transporte motorizados y no motorizados eficientes y accesibles para su traslado. En ese sentido, la Secretaría atendiendo al Eje 3 del PED, brinda el servicio de transporte público y mercantil a la población de manera continua, uniforme, regular y permanente, lo anterior mediante el otorgamiento de concesiones y permisos a personas físicas o morales que hayan cumplido con los requisitos establecidos en la Ley de Transporte del Estado de Puebla, así como su Reglamento. De igual forma realiza diversos procedimientos administrativos, enfocados a la modernización del servicio de transporte público y mercantil, tomando en cuenta las características mecánicas y físicas de las unidades vehiculares presentadas por las y los concesionarios, así como los permisionarios, que cumplan lo establecido en la Ley de Transporte del Estado de Puebla, y su Reglamento.

Asimismo, atendiendo al Eje 4 del Plan Estatal de Desarrollo 2019-2024, en el marco constitucional del artículo 4 de nuestra carta magna, que define la movilidad en condiciones de seguridad vial, accesibilidad, eficiencia, sostenibilidad, calidad, inclusión e igualdad como un derecho fundamental, y el desplazamiento de las personas como un factor prioritario de desarrollo social, que requiere una mayor infraestructura vial, eficientes modalidades de transporte, señalización y simbología moderna para organizar el tráfico vehicular y así alcanzar una mejor movilidad regulada para beneficiar a los sectores productivos y a los usuarios en general, la Secretaría de Movilidad y Transporte a través de la elaboración de proyectos, acciones y gestiones busca atender las principales necesidades en materia de movilidad en el estado, así como generar vínculos con las instituciones públicas privadas y organizaciones de la sociedad civil, que permitan contribuir a mejorar las condiciones de seguridad vial con la prioridad de atender las necesidades de transporte de las personas en situación de vulnerabilidad y mejorar las condiciones de la movilidad en el estado.

SÍNTESIS

Para el Organismo Público Descentralizado denominado Carreteras de Cuota-Puebla, es indispensable mantener y salvaguardar la infraestructura de servicio que es patrimonio del Estado, así como vigilar que las concesionarias cumplan sus obligaciones conforme a lo establecido en los fundamentos de Títulos de Concesión, de ahí la importancia de que el Organismo tenga a cargo la inspección, supervisión, seguimiento y vigilancia del estado físico de conservación de las carreteras y operación de las mismas.

De igual manera, derivado de la problemática de movilidad que se presenta en la zona conurbada de Puebla, Carreteras de Cuota-Puebla realiza acciones para llevar a cabo mejoras constantes que resulten en un servicio óptimo y de calidad para las personas usuarias del Sistema de la Red Urbana de Transporte Articulado (RUTA); asimismo, realiza diversas acciones de vigilancia para salvaguardar la infraestructura del sistema.

Adicionalmente, se requiere dar seguimiento al título de asignación otorgado por la Secretaría de Comunicaciones y Transportes del Gobierno Federal, al Gobierno del Estado de Puebla, a efecto de prestar el Servicio de Transporte Ferroviario de Pasajeros (Tren Turístico Puebla-Cholula). Dicho título permite la operación, explotación y prestación del servicio, mismo que debe ser supervisado a fin de otorgar un servicio permanente, uniforme y en condiciones equitativas en cuanto a oportunidad y calidad.

Es por esto que dentro del Plan Estatal de Desarrollo 2019-2024, Carreteras de Cuota-Puebla se encuentra alineado principalmente, para atender los objetivos del Eje 4 Disminución de las Desigualdades, en el cual se busca impulsar el desarrollo económico de las regiones del estado donde se encuentran las autopistas, de los sistemas de Red Urbana de Transporte Articulado (Ruta) y Transporte Ferroviario de Pasajeros (Tren turístico Puebla-Cholula), buscando mejorar los Sistemas de Transporte y conservar en condiciones óptimas la infraestructura carretera.

PRINCIPALES PROGRAMAS PRESUPUESTARIOS

Los principales Programas Presupuestarios concertados para el Ejercicio Fiscal 2023 son:

- **E080** Programa de Movilidad tiene como objetivo principal contribuir a generar una movilidad en condiciones de seguridad vial, accesibilidad, eficiencia, sostenibilidad, calidad, inclusión e igualdad, priorizando el desplazamiento de personas, particularmente de grupos en situación de vulnerabilidad, a través de acciones que promuevan y fomenten la sensibilización, la formación y la cultura de la movilidad, proyectos que atiendan las principales necesidades en materia de movilidad con la finalidad de disminuir los impactos negativos sociales, de desigualdad, económicos y del medio ambiente; así como gestiones para atender necesidades ciudadanas en materia de movilidad.

SÍNTESIS

- **E081** Fomento a la Fluidez de la Circulación Vehicular tiene como objetivo principal brindar a los habitantes del estado de Puebla que se trasladan en vehículo automotor, sistemas de transportes eficientes y seguros, que reduzcan el tiempo de recorrido a través del impulso de sistemas de movilidad sustentables que generen condiciones de proximidad y tengan la finalidad de reducir accidentes y/o lesiones ocasionadas por siniestros viales, así como erradicar la irregularidad del Transporte en todas sus modalidades a través de la aplicación de la nueva Ley del Transporte del Estado de Puebla, y su Reglamento.

- **G004** Supervisión, Inspección y Vigilancia de la Operación, Conservación, Mantenimiento y Construcción de la Infraestructura de Cuota de Jurisdicción Estatal. Tiene como objetivo principal, utilizar de manera eficiente el potencial de los recursos y enfocarlos a la infraestructura carretera de cuota a beneficio de la población, implementando las medidas necesarias para dirigir y vigilar la correcta operación y aprovechamiento de la infraestructura carretera de cuota, al igual que los sistemas de la Red Urbana de Transporte Articulado (RUTA), y Transporte Ferroviario de Pasajeros (Tren Turístico Puebla-Cholula) con la finalidad de brindar a las personas usuarias servicios de calidad.

ACCIONES Y PROYECTOS A DESARROLLAR

El Programa Presupuestario **E080** Programa de Movilidad, busca generar una movilidad en condiciones de seguridad vial, accesibilidad, eficiencia, sostenibilidad, calidad, inclusión e igualdad a través de la elaboración de proyectos para impulsar el uso de medios alternativos de movilidad, con la finalidad de reconocer las condiciones actuales de movilidad con base en estudios y reconocimiento de diferentes actores y su impacto particular. Así mismo, se realizarán las gestiones pertinentes para atender necesidades ciudadanas en materia de movilidad y seguridad vial. De igual forma, la realización de estudios y proyectos de desarrollo urbano con perspectiva de movilidad eficiente y segura contribuirán a mejorar los entornos urbanos al brindar espacios para todo tipo de personas usuarias de las vías tales como, Proyectos de mi Calle Completa, Creación de Entornos Seguros, Cruceros Seguros y Urbanismo Táctico; los cuales impactan positivamente en el servicio de transporte alternativos y acciones para el seguimiento y mejora continua de los mismos. En ese sentido, a través de la capacitación en cultura vial, auditorías, bases de datos de los principales hechos viales, señalética y entornos escolares seguros, realización de vías recreativas, además de la elaboración de informes y/o reportes de las acciones que realizan en temas de movilidad y seguridad vial se busca sensibilizar a la población del Estado de Puebla en materia de seguridad vial.

El Programa Presupuestario **E081** Fomento a la Fluidez de la Circulación Vehicular, ejecuta proyectos para mejorar el servicio de transporte mercantil y público, a través de estudios técnicos que se realizan periódicamente para el servicio de transporte mercantil, público y/o servicios auxiliares, que permiten conocer los patrones de movilidad, así como el equilibrio entre oferta y demanda en el traslado de personas, la atención pronta y oportuna en los trámites y servicios para las concesionarios y permisionarios para cumplir los

SÍNTESIS

requisitos establecidos en la Ley de Transporte del Estado de Puebla, y su Reglamento. Capacitación de operadores, usuarios y servidores públicos para la concientización y el aprendizaje de temas que coadyuven a mejorar las condiciones de movilidad y transporte con perspectiva de género y atención a personas en situación de vulnerabilidad. Asimismo, se implementarán acciones para combatir irregularidades en el transporte de todas las modalidades a través de supervisiones a bordo del transporte público, operativos y revistas vehiculares a las unidades que conforman el servicio de transporte público y mercantil en el estado verificando el cumplimiento de la normatividad en materia de transporte aplicable, emisión de gafetes e integración de expedientes de choferes para dar certeza jurídica a las y los trabajadores, así como a las personas usuarias del transporte con respecto de los datos de la persona conductora.

El Programa Presupuestario **G004** Supervisión, inspección y vigilancia de la operación, conservación, mantenimiento y construcción de la infraestructura de cuota de jurisdicción estatal de carreteras de Cuota-Puebla, se encuentra dividido en tres componentes, los cuales corresponden a los tres objetivos principales del Organismo, la vigilancia del cumplimiento de los Títulos de Concesión de las Autopistas, del cumplimiento de las Concesionarias para atender el servicio de la Red Urbana de Transporte Articulado (RUTA) y del Título de Asignación para el Sistema del Transporte Ferroviario de Pasajeros (Tren Turístico Puebla-Cholula).

Al realizar un apropiado seguimiento del cumplimiento de cada uno de estos componentes, es posible verificar que se esté proporcionando un servicio de calidad a las personas usuarias.

La verificación del cumplimiento del Título de Concesión de las Autopistas se realiza a través de la supervisión, inspección y vigilancia de la operación, conservación, mantenimiento y construcción de las Carreteras Concesionadas de Jurisdicción Estatal; con recorridos periódicos en las autopistas para revisar por secciones la infraestructura de las mismas, como son: superficie de rodamiento, el drenaje, el derecho de vía y arreglo de taludes, así como el señalamiento vertical y horizontal.

Con relación a la supervisión llevada a cabo para el correcto funcionamiento de la Red Urbana de Transporte Articulado, representa el seguimiento a la actividad de la flota operativa de los servicios de terminales y paraderos de las 3 Líneas del Sistema de la Red Urbana de Transporte Articulado. Estos datos presentan a los mantenimientos, conservación, kilómetros operados, incidencias de recaudo y de vigilancia, que son conciliados por las empresas operadoras de los servicios de transporte.

Para el Sistema de Transporte Ferroviario de Pasajeros (Tren Turístico Puebla-Cholula) es de vital importancia la verificación del cumplimiento del Título de Concesión, dando seguimiento al programa de Mantenimiento Preventivo a la totalidad de la infraestructura del tren, además de Llevar a cabo supervisiones y mantenimientos a la infraestructura ferroviaria permitiendo prevenir riesgos en el

SÍNTESIS

deterioro de la infraestructura.

METAS A ALCANZAR DE LOS INDICADORES ESTRATÉGICOS

El Programa Presupuestario **E080** Programa de Movilidad, pretende contribuir e impulsar la movilidad, conectividad y conexión de la población del estado de Puebla en su traslado, con el uso de diversos modos de movilidad, la atención de las necesidades en materia de movilidad y transporte, así como establecer proyectos de desarrollo urbano con perspectiva de movilidad eficiente y segura, que generen condiciones de proximidad, para la mejora continua en la movilidad. Para el ejercicio 2023, se tienen considerados diversos indicadores estratégicos para evaluar el desempeño de la Secretaría de los cuales destacan: alcanzar el 35.27% de la Población Ocupada en el estado que se traslada a sus centros de trabajo a través de diversos modos de movilidad, mantener o superar la posición 15° de la zona metropolitana Puebla-Tlaxcala en el índice de movilidad urbana; desarrollar 4 proyectos para impulsar el uso de medios alternativos de movilidad; realizar el 100% de estudios y/o proyectos de desarrollo urbano con perspectiva de movilidad asequible, incluyente, segura y sustentable programados y realizar el 100% de las acciones programadas para el seguimiento y mejora continua de los modos alternativos de movilidad.

El Programa Presupuestario **E081** Fomento a la Fluidez de la Circulación Vehicular, pretende beneficiar al servicio del Transporte Público para el traslado de Población Ocupada utilizando al máximo la cobertura de la red de transporte público, para el ejercicio se tienen considerados diversos indicadores estratégicos para evaluar el desempeño de la Secretaría de los cuales destacan: alcanzar el 19.8% de usuarios que perciban una suficiente satisfacción respecto al servicio de transporte público; lograr el 67% de usuarios que perciben una suficiente cobertura de la red de transporte público; realizar 10 trámites de otorgamiento a transporte particular, público y mercantil; capacitar a 5,234 personas operadoras, concesionarias, permisionarias, y servidoras públicas en materia de transporte; realizar el 100% de las gestiones solicitadas de los concesionarios y permisionarios referente a los trámites que brinda la Secretaría de Movilidad y Transporte y, cumplir el 100% de las acciones programadas para la supervisión de concesionarios y/o permisionarios referente a las revisiones de revista vehicular, las supervisiones a bordo del transporte público, además los operativos implementados para verificar el cumplimiento de la Ley de Transporte del Estado de Puebla y su Reglamento.

El Programa Presupuestario **G004** Supervisión, Inspección y Vigilancia de la Operación, Conservación, Mantenimiento y Construcción de la Infraestructura de Cuota de Jurisdicción Estatal, de Carreteras de Cuota-Puebla, para el ejercicio fiscal 2023, se tiene considerado que el 62% de las personas usuarias perciban una satisfacción del servicio otorgado en los sistemas de infraestructura Carretera de Cuota de Jurisdicción Estatal y de la Red Urbana de Transporte Articulado (RUTA). Así como obtener un promedio de 437 puntos de calificación en la calidad en el servicio de las autopistas de cuota concesionadas a cargo del Organismo, con base a la "Norma para calificar el estado físico de un camino de la SCT", la cual establece un puntaje mínimo de 400 puntos. Con la finalidad de asegurar la



SÍNTESIS

calidad en el servicio, se realizan recorridos de inspección y vigilancia para evaluar cada una de las autopistas, contribuyendo a la visión del Plan Estatal de Desarrollo de tener una red carretera moderna y eficiente en el Estado. Se realizan supervisiones al 100% a las mediciones de la calidad y cumplimiento de las autopistas de cuota de jurisdicción estatal, a los sistemas de Red Urbana de Transporte Articulado y Transporte Ferroviario de Pasajeros (Tren Turístico Puebla - Cholula) a los mantenimientos y conservación para llevar a cabo mejoras que conlleven a un servicio óptimo y de calidad para las personas usuarias.



SECRETARÍA DE MOVILIDAD Y TRANSPORTE

Información Financiera Detallada | Gasto Programable





CLASIFICACIÓN ECONÓMICA POR CAPÍTULO Y TIPO DE GASTO

MOVILIDAD Y TRANSPORTE - SECRETARÍA DE MOVILIDAD Y TRANSPORTE

(PESOS)

Capítulo	Total	Gasto Corriente	Gasto de Capital
TOTAL	233,753,084	233,753,084	-
SERVICIOS PERSONALES	91,327,582	91,327,582	-
MATERIALES Y SUMINISTROS	4,273,951	4,273,951	-
SERVICIOS GENERALES	138,151,551	138,151,551	-

CLASIFICACIÓN ADMINISTRATIVA - PROGRAMÁTICA POR TIPO Y RUBRO DE GASTO

MOVILIDAD Y TRANSPORTE - SECRETARÍA DE MOVILIDAD Y TRANSPORTE

(PESOS)

UR	PP	Gasto Total	Gasto Corriente					Gasto Capital				Pensiones y Jubilaciones
			Suma	Servicios Personales	Gasto de Operación	Trans. Asig. Sub. y Otras Ayudas	Otros Corrientes	Suma	Inversión Pública	Trans. Asig. Sub. y Otras Ayudas	Otros Inversión	
Total		233,753,084	233,753,084	91,327,582	142,425,502	-	-	-	-	-	-	-
OFICINA DEL C. SECRETARIO		6,215,256	6,215,256	5,839,264	375,992	-	-	-	-	-	-	-
E080	PROGRAMA DE MOVILIDAD	6,000,256	6,000,256	5,839,264	160,992	-	-	-	-	-	-	-
M001	APOYO ADMINISTRATIVO Y JURÍDICO	215,000	215,000	-	215,000	-	-	-	-	-	-	-
DIRECCIÓN DE CAPACITACIÓN Y POLÍTICAS VEHICULARES		18,122,478	18,122,478	17,421,911	700,567	-	-	-	-	-	-	-
E081	FOMENTO A LA FLUIDEZ DE LA CIRCULACIÓN VEHICULAR	18,122,478	18,122,478	17,421,911	700,567	-	-	-	-	-	-	-
DIRECCIÓN DE INGENIERÍA Y GEOMÁTICA		5,189,928	5,189,928	4,865,221	324,707	-	-	-	-	-	-	-
E080	PROGRAMA DE MOVILIDAD	59,000	59,000	-	59,000	-	-	-	-	-	-	-
E081	FOMENTO A LA FLUIDEZ DE LA CIRCULACIÓN VEHICULAR	5,130,928	5,130,928	4,865,221	265,707	-	-	-	-	-	-	-
DIRECCIÓN DE ASUNTOS JURÍDICOS		3,075,019	3,075,019	2,958,766	116,253	-	-	-	-	-	-	-
M001	APOYO ADMINISTRATIVO Y JURÍDICO	3,075,019	3,075,019	2,958,766	116,253	-	-	-	-	-	-	-
SUBSECRETARÍA DE MOVILIDAD Y SEGURIDAD VIAL		3,878,821	3,878,821	3,739,321	139,500	-	-	-	-	-	-	-
E080	PROGRAMA DE MOVILIDAD	38,000	38,000	-	38,000	-	-	-	-	-	-	-
E081	FOMENTO A LA FLUIDEZ DE LA CIRCULACIÓN VEHICULAR	3,840,821	3,840,821	3,739,321	101,500	-	-	-	-	-	-	-
DIRECCIÓN DE MOVILIDAD MOTORIZADA		2,780,029	2,780,029	2,667,207	112,822	-	-	-	-	-	-	-
E081	FOMENTO A LA FLUIDEZ DE LA CIRCULACIÓN VEHICULAR	2,780,029	2,780,029	2,667,207	112,822	-	-	-	-	-	-	-
DIRECCIÓN DE MOVILIDAD NO MOTORIZADA		4,231,660	4,231,660	3,005,073	1,226,587	-	-	-	-	-	-	-
E080	PROGRAMA DE MOVILIDAD	4,231,660	4,231,660	3,005,073	1,226,587	-	-	-	-	-	-	-
SUBSECRETARÍA DE TRANSPORTE Y VÍAS DE COMUNICACIÓN		129,809,810	129,809,810	4,760,905	125,048,905	-	-	-	-	-	-	-
E081	FOMENTO A LA FLUIDEZ DE LA CIRCULACIÓN VEHICULAR	129,809,810	129,809,810	4,760,905	125,048,905	-	-	-	-	-	-	-
DIRECCIÓN DE TRANSPORTE PÚBLICO		5,176,080	5,176,080	5,028,713	147,367	-	-	-	-	-	-	-
E081	FOMENTO A LA FLUIDEZ DE LA CIRCULACIÓN VEHICULAR	5,176,080	5,176,080	5,028,713	147,367	-	-	-	-	-	-	-
DIRECCIÓN DE TRANSPORTE MERCANTIL Y APLICACIONES		5,063,747	5,063,747	4,794,592	269,155	-	-	-	-	-	-	-
E081	FOMENTO A LA FLUIDEZ DE LA CIRCULACIÓN VEHICULAR	5,063,747	5,063,747	4,794,592	269,155	-	-	-	-	-	-	-
DIRECCIÓN DE INSPECCIÓN Y VIGILANCIA		23,990,718	23,990,718	23,127,250	863,468	-	-	-	-	-	-	-
E081	FOMENTO A LA FLUIDEZ DE LA CIRCULACIÓN VEHICULAR	23,990,718	23,990,718	23,127,250	863,468	-	-	-	-	-	-	-
DIRECCIÓN DE ADMINISTRACIÓN		26,219,538	26,219,538	13,119,359	13,100,179	-	-	-	-	-	-	-
M001	APOYO ADMINISTRATIVO Y JURÍDICO	26,219,538	26,219,538	13,119,359	13,100,179	-	-	-	-	-	-	-



CLASIFICACIÓN FUNCIONAL - PROGRAMÁTICA POR TIPO Y RUBRO DE GASTO

MOVILIDAD Y TRANSPORTE - SECRETARÍA DE MOVILIDAD Y TRANSPORTE

(PESOS)

FI / FN / SF / PP / AI / UR	Gasto Total	Gasto Corriente					Gasto Capital				Pensiones y Jubilaciones
		Suma	Servicios Personales	Gasto de Operación	Trans. Asig. Sub. y Otras Ayudas	Otros Corrientes	Suma	Inversión Pública	Trans. Asig. Sub. y Otras Ayudas	Otros Inversión	
TOTAL	233,753,084	233,753,084	91,327,582	142,425,502	-	-	-	-	-	-	-
DESARROLLO ECONÓMICO	233,753,084	233,753,084	91,327,582	142,425,502	-	-	-	-	-	-	-
TRANSPORTE	233,753,084	233,753,084	91,327,582	142,425,502	-	-	-	-	-	-	-
TRANSPORTE POR CARRETERA	10,239,827	10,239,827	9,823,305	416,522	-	-	-	-	-	-	-
E081 FOMENTO A LA FLUIDEZ DE LA CIRCULACIÓN VEHICULAR	10,239,827	10,239,827	9,823,305	416,522	-	-	-	-	-	-	-
REGULACIÓN Y SEGURIDAD DEL SERVICIO DE TRANSPORTE PÚBLICO ESTATAL	5,176,080	5,176,080	5,028,713	147,367	-	-	-	-	-	-	-
DIRECCIÓN DE TRANSPORTE PÚBLICO	5,176,080	5,176,080	5,028,713	147,367	-	-	-	-	-	-	-
REGULACIÓN Y SEGURIDAD DEL SERVICIO DE TRANSPORTE MERCANTIL Y DIVERSAS MODALIDADES	5,063,747	5,063,747	4,794,592	269,155	-	-	-	-	-	-	-
DIRECCIÓN DE TRANSPORTE MERCANTIL Y APLICACIONES	5,063,747	5,063,747	4,794,592	269,155	-	-	-	-	-	-	-
OTROS RELACIONADOS CON TRANSPORTE	223,513,257	223,513,257	81,504,277	142,008,980	-	-	-	-	-	-	-
E080 PROGRAMA DE MOVILIDAD	10,328,916	10,328,916	8,844,337	1,484,579	-	-	-	-	-	-	-
DISEÑAR Y DIRIGIR LAS POLÍTICAS PÚBLICAS DE SEGURIDAD VIAL, MOVILIDAD, TRANSPORTE Y LAS ESTRATEGIAS PARA SU IMPLEMENTACIÓN	6,000,256	6,000,256	5,839,264	160,992	-	-	-	-	-	-	-
OFICINA DEL C. SECRETARIO	6,000,256	6,000,256	5,839,264	160,992	-	-	-	-	-	-	-
COADYUVAR EN LA PLANEACIÓN, ELABORACIÓN Y DESARROLLO DE PROYECTOS DE DESARROLLO URBANO PARA LA SEGURIDAD Y EFICIENCIA EN LA MOVILIDAD	38,000	38,000	-	38,000	-	-	-	-	-	-	-
SUBSECRETARÍA DE MOVILIDAD Y SEGURIDAD VIAL	38,000	38,000	-	38,000	-	-	-	-	-	-	-
DESARROLLO TECNOLÓGICO EN MATERIA DE TRANSPORTE	59,000	59,000	-	59,000	-	-	-	-	-	-	-
DIRECCIÓN DE INGENIERÍA Y GEOMÁTICA	59,000	59,000	-	59,000	-	-	-	-	-	-	-
REGULAR Y PROMOVER LA MOVILIDAD, EL TRANSPORTE EFICIENTE Y LA SEGURIDAD VIAL EN EL ESTADO	4,231,660	4,231,660	3,005,073	1,226,587	-	-	-	-	-	-	-
DIRECCIÓN DE MOVILIDAD NO MOTORIZADA	4,231,660	4,231,660	3,005,073	1,226,587	-	-	-	-	-	-	-
E081 FOMENTO A LA FLUIDEZ DE LA CIRCULACIÓN VEHICULAR	183,674,784	183,674,784	56,581,815	127,092,969	-	-	-	-	-	-	-
COADYUVAR EN LA PLANEACIÓN, ELABORACIÓN Y DESARROLLO DE PROYECTOS DE DESARROLLO URBANO PARA LA SEGURIDAD Y EFICIENCIA EN LA MOVILIDAD	3,840,821	3,840,821	3,739,321	101,500	-	-	-	-	-	-	-
SUBSECRETARÍA DE MOVILIDAD Y SEGURIDAD VIAL	3,840,821	3,840,821	3,739,321	101,500	-	-	-	-	-	-	-
SISTEMA DE TRANSPORTE PÚBLICO MASIVO	129,809,810	129,809,810	4,760,905	125,048,905	-	-	-	-	-	-	-
SUBSECRETARÍA DE TRANSPORTE Y VÍAS DE COMUNICACIÓN	129,809,810	129,809,810	4,760,905	125,048,905	-	-	-	-	-	-	-
EXPEDICIÓN DE LICENCIAS, CERTIFICACIÓN DE CONDUCTORES, REGULACIÓN DE CONCESIONES Y REDES DE TRANSPORTE	18,122,478	18,122,478	17,421,911	700,567	-	-	-	-	-	-	-



CLASIFICACIÓN FUNCIONAL - PROGRAMÁTICA POR TIPO Y RUBRO DE GASTO

MOVILIDAD Y TRANSPORTE - SECRETARÍA DE MOVILIDAD Y TRANSPORTE

(PESOS)

FI / FN / SF / PP / AI / UR	Gasto Total	Gasto Corriente					Gasto Capital				Pensiones y Jubilaciones
		Suma	Servicios Personales	Gasto de Operación	Trans. Asig. Sub. y Otras Ayudas	Otros Corrientes	Suma	Inversión Pública	Trans. Asig. Sub. y Otras Ayudas	Otros Inversión	
DIRECCIÓN DE CAPACITACIÓN Y POLÍTICAS VEHICULARES	18,122,478	18,122,478	17,421,911	700,567	-	-	-	-	-	-	-
DESARROLLO TECNOLÓGICO EN MATERIA DE TRANSPORTE	5,130,928	5,130,928	4,865,221	265,707	-	-	-	-	-	-	-
DIRECCIÓN DE INGENIERÍA Y GEOMÁTICA	5,130,928	5,130,928	4,865,221	265,707	-	-	-	-	-	-	-
REGULAR Y PROMOVER LA MOVILIDAD, EL TRANSPORTE EFICIENTE Y LA SEGURIDAD VIAL EN EL ESTADO	2,780,029	2,780,029	2,667,207	112,822	-	-	-	-	-	-	-
DIRECCIÓN DE MOVILIDAD MOTORIZADA	2,780,029	2,780,029	2,667,207	112,822	-	-	-	-	-	-	-
INSPECCIÓN Y VIGILANCIA DEL SERVICIO DE TRANSPORTE PÚBLICO Y MERCANTIL ESTATAL	23,990,718	23,990,718	23,127,250	863,468	-	-	-	-	-	-	-
DIRECCIÓN DE INSPECCIÓN Y VIGILANCIA	23,990,718	23,990,718	23,127,250	863,468	-	-	-	-	-	-	-
M001 APOYO ADMINISTRATIVO Y JURÍDICO	29,509,557	29,509,557	16,078,125	13,431,432	-	-	-	-	-	-	-
DISEÑAR Y DIRIGIR LAS POLÍTICAS PÚBLICAS DE SEGURIDAD VIAL, MOVILIDAD, TRANSPORTE Y LAS ESTRATEGIAS PARA SU IMPLEMENTACIÓN	215,000	215,000	-	215,000	-	-	-	-	-	-	-
OFICINA DEL C. SECRETARIO	215,000	215,000	-	215,000	-	-	-	-	-	-	-
SERVICIOS DE APOYO ADMINISTRATIVO Y JURÍDICO	29,294,557	29,294,557	16,078,125	13,216,432	-	-	-	-	-	-	-
DIRECCIÓN DE ASUNTOS JURÍDICOS	3,075,019	3,075,019	2,958,766	116,253	-	-	-	-	-	-	-
DIRECCIÓN DE ADMINISTRACIÓN	26,219,538	26,219,538	13,119,359	13,100,179	-	-	-	-	-	-	-



CLASIFICACIÓN PROGRAMÁTICA - ADMINISTRATIVA POR TIPO Y RUBRO DE GASTO

MOVILIDAD Y TRANSPORTE - SECRETARÍA DE MOVILIDAD Y TRANSPORTE

(PESOS)

Programas Presupuestarios por Tipología	Gasto Total	Gasto Corriente					Gasto Capital				Pensiones y Jubilaciones
		Suma	Servicios Personales	Gasto de Operación	Trans. Asig. Sub. y Otras Ayudas	Otros Corrientes	Suma	Inversión Pública	Trans. Asig. Sub. y Otras Ayudas	Otros Inversión	
TOTAL	233,753,084	233,753,084	91,327,582	142,425,502	-	-	-	-	-	-	-
PROGRAMAS	233,753,084	233,753,084	91,327,582	142,425,502	-	-	-	-	-	-	-
DESEMPEÑO DE LAS FUNCIONES	204,243,527	204,243,527	75,249,457	128,994,070	-	-	-	-	-	-	-
E PRESTACIÓN DE SERVICIOS PÚBLICOS	204,243,527	204,243,527	75,249,457	128,994,070	-	-	-	-	-	-	-
E080 PROGRAMA DE MOVILIDAD	10,328,916	10,328,916	8,844,337	1,484,579	-	-	-	-	-	-	-
1000 OFICINA DEL C. SECRETARIO	6,000,256	6,000,256	5,839,264	160,992	-	-	-	-	-	-	-
1002 DIRECCIÓN DE INGENIERÍA Y GEOMÁTICA	59,000	59,000	-	59,000	-	-	-	-	-	-	-
2000 SUBSECRETARÍA DE MOVILIDAD Y SEGURIDAD VIAL	38,000	38,000	-	38,000	-	-	-	-	-	-	-
2002 DIRECCIÓN DE MOVILIDAD NO MOTORIZADA	4,231,660	4,231,660	3,005,073	1,226,587	-	-	-	-	-	-	-
E081 FOMENTO A LA FLUIDEZ DE LA CIRCULACIÓN VEHICULAR	193,914,611	193,914,611	66,405,120	127,509,491	-	-	-	-	-	-	-
1001 DIRECCIÓN DE CAPACITACIÓN Y POLÍTICAS VEHICULARES	18,122,478	18,122,478	17,421,911	700,567	-	-	-	-	-	-	-
1002 DIRECCIÓN DE INGENIERÍA Y GEOMÁTICA	5,130,928	5,130,928	4,865,221	265,707	-	-	-	-	-	-	-
2000 SUBSECRETARÍA DE MOVILIDAD Y SEGURIDAD VIAL	3,840,821	3,840,821	3,739,321	101,500	-	-	-	-	-	-	-
2001 DIRECCIÓN DE MOVILIDAD MOTORIZADA	2,780,029	2,780,029	2,667,207	112,822	-	-	-	-	-	-	-
3000 SUBSECRETARÍA DE TRANSPORTE Y VÍAS DE COMUNICACIÓN	129,809,810	129,809,810	4,760,905	125,048,905	-	-	-	-	-	-	-
3001 DIRECCIÓN DE TRANSPORTE PÚBLICO	5,176,080	5,176,080	5,028,713	147,367	-	-	-	-	-	-	-
3002 DIRECCIÓN DE TRANSPORTE MERCANTIL Y APLICACIONES	5,063,747	5,063,747	4,794,592	269,155	-	-	-	-	-	-	-
3003 DIRECCIÓN DE INSPECCIÓN Y VIGILANCIA	23,990,718	23,990,718	23,127,250	863,468	-	-	-	-	-	-	-
ADMINISTRATIVOS Y DE APOYO	29,509,557	29,509,557	16,078,125	13,431,432	-	-	-	-	-	-	-
M APOYO AL PROCESO PRESUPUESTARIO Y PARA MEJORAR LA EFICIENCIA INSTITUCIONAL	29,509,557	29,509,557	16,078,125	13,431,432	-	-	-	-	-	-	-
M001 APOYO ADMINISTRATIVO Y JURÍDICO	29,509,557	29,509,557	16,078,125	13,431,432	-	-	-	-	-	-	-
1000 OFICINA DEL C. SECRETARIO	215,000	215,000	-	215,000	-	-	-	-	-	-	-
1003 DIRECCIÓN DE ASUNTOS JURÍDICOS	3,075,019	3,075,019	2,958,766	116,253	-	-	-	-	-	-	-
7001 DIRECCIÓN DE ADMINISTRACIÓN	26,219,538	26,219,538	13,119,359	13,100,179	-	-	-	-	-	-	-



ANALÍTICO DE PLAZAS Y REMUNERACIONES

MOVILIDAD Y TRANSPORTE - SECRETARÍA DE MOVILIDAD Y TRANSPORTE

(PESOS)

Descripción	Análítico de Plazas				Percepciones Brutas						ISN
	Categoría	Plazas	Horas	Total A=(B+C+H)	Sueldos y Salarios B	Total C=(D+E+F+G)	Seguridad Social D	Medidas de Protección al Salario E	Fondo de Ahorro para el Retiro F	Condiciones de Trabajo, Contratos Colectivos y otras Remuneraciones G	
TOTAL		365		93,844,199	56,482,257	34,845,359	6,815,780	7,792,061	625,762	19,611,757	2,516,582
SECRETARIO	G0201	1	-	1,180,193	924,957	224,959	130,622	84,289	10,048	-	30,277
SUB-SECRETARIO	G0301	2	-	1,848,934	1,488,088	312,651	180,336	118,443	13,872	-	48,196
DIRECTOR DE ÁREA	G0501	9	-	6,154,630	5,291,944	695,701	391,379	274,216	30,106	-	166,985
SECRETARIO PARTICULAR DEL TITULAR	G0802	1	-	558,937	466,722	77,300	43,487	30,468	3,345	-	14,916
ANALISTA ESPECIALIZADO CONSULTIVO "A"	G0509	7	-	4,342,160	3,681,699	543,539	304,406	215,717	23,416	-	116,923
ANALISTA ESPECIALIZADO CONSULTIVO "B"	G0807	10	-	2,813,071	2,283,089	455,824	247,915	188,839	19,070	-	74,158
JEFE DE DEPARTAMENTO	G0805	28	-	7,848,750	6,504,975	1,134,319	610,472	476,888	46,959	-	209,456
ANALISTA ESPECIALIZADO CONSULTIVO "C"	G0808	4	-	947,062	760,168	162,046	87,210	68,127	6,708	-	24,849
ANALISTA ESPECIALIZADO	G0503	1	-	212,087	173,426	33,023	17,191	14,509	1,322	-	5,638
SUPERVISOR	G1001	45	-	10,854,587	9,385,948	1,170,903	587,153	538,584	45,166	-	297,736
SUPERVISOR	G1003	1	-	180,933	146,700	29,413	14,349	13,960	1,104	-	4,820
ANALISTA	G1304	2	-	335,090	278,215	47,857	23,662	22,375	1,820	-	9,018
OFICIAL "R"	G0020	42	-	14,164,462	5,582,673	8,213,911	1,424,405	1,522,827	109,570	5,157,110	367,878
OFICIAL "M"	G0003	3	-	898,822	332,604	542,751	86,477	96,099	6,652	353,523	23,467
OFICIAL "I"	G0907	16	-	4,328,944	1,490,112	2,724,899	387,429	492,492	29,802	1,815,175	113,933
OFICIAL "E"	G0911	13	-	3,194,291	1,055,248	2,054,458	269,481	331,237	20,729	1,433,011	84,585
OFICIAL "A"	G1301	101	-	23,038,641	7,313,760	15,111,330	1,832,423	2,285,013	140,956	10,852,938	613,552
HONORARIOS	H0001	8	-	1,836,939	1,490,867	295,949	92,160	179,898	23,891	-	50,123
HONORARIOS	H0003	1	-	191,989	162,434	24,044	-	21,251	2,793	-	5,511
HONORARIOS	H0004	1	-	224,273	195,521	22,294	-	19,738	2,556	-	6,458
HONORARIOS	H0006	1	-	188,049	161,340	21,303	-	18,881	2,422	-	5,407
HONORARIOS	H0007	2	-	305,032	256,075	40,204	-	35,686	4,519	-	8,753
HONORARIOS	H0010	4	-	553,333	459,926	77,543	-	68,893	8,650	-	15,865
HONORARIOS	H0011	5	-	654,001	542,552	92,699	-	82,460	10,240	-	18,750
HONORARIOS	H0013	1	-	153,948	131,454	18,068	-	16,084	1,984	-	4,426
HONORARIOS	H0019	3	-	413,498	348,181	53,444	-	47,594	5,849	-	11,873
HONORARIOS	H0020	1	-	108,253	88,644	16,508	-	14,735	1,773	-	3,101
HONORARIOS	H0025	3	-	442,341	370,327	59,647	12,768	41,918	4,961	-	12,367
HONORARIOS	H0031	6	-	927,973	811,419	89,800	-	80,414	9,386	-	26,755
HONORARIOS	H0037	2	-	243,407	196,512	40,226	11,460	25,796	2,971	-	6,669
HONORARIOS	H0044	3	-	338,151	287,511	40,908	-	36,887	4,021	-	9,732
HONORARIOS	H0058	4	-	514,265	451,221	48,196	-	43,693	4,502	-	14,847
HONORARIOS	H0074	3	-	343,870	295,412	38,730	7,116	28,851	2,763	-	9,728
HONORARIOS	H0082	2	-	242,524	216,095	19,413	-	17,796	1,617	-	7,017
HONORARIOS	H0093	29	-	3,260,758	2,856,440	311,502	53,880	237,404	20,219	-	92,815

Nota: La suma de los parciales puede no coincidir con el total, debido al redondeo.



CARRETERAS DE CUOTA PUEBLA

Información Financiera Detallada | Gasto Programable





CLASIFICACIÓN ECONÓMICA POR CAPÍTULO Y TIPO DE GASTO

MOVILIDAD Y TRANSPORTE - CARRETERAS DE CUOTA PUEBLA

(PESOS)

Capítulo	Total	Gasto Corriente	Gasto de Capital
TOTAL	509,869,140	509,869,140	-
SERVICIOS PERSONALES	2,724,524	2,724,524	-
SERVICIOS GENERALES	507,144,616	507,144,616	-



CLASIFICACIÓN ADMINISTRATIVA - PROGRAMÁTICA POR TIPO Y RUBRO DE GASTO
MOVILIDAD Y TRANSPORTE - CARRETERAS DE CUOTA PUEBLA
(PESOS)

UR	PP	Gasto Total	Gasto Corriente					Gasto Capital				Pensiones y Jubilaciones
			Suma	Servicios Personales	Gasto de Operación	Trans. Asig. Sub. y Otras Ayudas	Otros Corrientes	Suma	Inversión Pública	Trans. Asig. Sub. y Otras Ayudas	Otros Inversión	
Total		509,869,140	509,869,140	2,724,524	507,144,616	-	-	-	-	-	-	-
CARRETERAS DE CUOTA PUEBLA		509,869,140	509,869,140	2,724,524	507,144,616	-	-	-	-	-	-	-
G004	SUPERVISIÓN, INSPECCIÓN Y VIGILANCIA DE LA OPERACIÓN, CONSERVACIÓN, MANTENIMIENTO Y CONSTRUCCIÓN DE LA INFRAESTRUCTURA DE CUOTA	509,869,140	509,869,140	2,724,524	507,144,616	-	-	-	-	-	-	-



CLASIFICACIÓN FUNCIONAL - PROGRAMÁTICA POR TIPO Y RUBRO DE GASTO

MOVILIDAD Y TRANSPORTE - CARRETERAS DE CUOTA PUEBLA

(PESOS)

FI / FN / SF / PP / AI / UR	Gasto Total	Gasto Corriente					Gasto Capital				Pensiones y Jubilaciones
		Suma	Servicios Personales	Gasto de Operación	Trans. Asig. Sub. y Otras Ayudas	Otros Corrientes	Suma	Inversión Pública	Trans. Asig. Sub. y Otras Ayudas	Otros Inversión	
TOTAL	509,869,140	509,869,140	2,724,524	507,144,616	-	-	-	-	-	-	-
DESARROLLO ECONÓMICO	509,869,140	509,869,140	2,724,524	507,144,616	-	-	-	-	-	-	-
TRANSPORTE	509,869,140	509,869,140	2,724,524	507,144,616	-	-	-	-	-	-	-
TRANSPORTE POR CARRETERA	509,869,140	509,869,140	2,724,524	507,144,616	-	-	-	-	-	-	-
G004 SUPERVISIÓN, INSPECCIÓN Y VIGILANCIA DE LA OPERACIÓN, CONSERVACIÓN, MANTENIMIENTO Y CONSTRUCCIÓN DE LA INFRAESTRUCTURA DE CUOTA	509,869,140	509,869,140	2,724,524	507,144,616	-	-	-	-	-	-	-
ADMINISTRACIÓN DE OPERACIÓN, APROVECHAMIENTO Y DESARROLLO DE CARRETERAS E INFRAESTRUCTURA DE CUOTA	509,869,140	509,869,140	2,724,524	507,144,616	-	-	-	-	-	-	-
CARRETERAS DE CUOTA PUEBLA	509,869,140	509,869,140	2,724,524	507,144,616	-	-	-	-	-	-	-



CLASIFICACIÓN PROGRAMÁTICA - ADMINISTRATIVA POR TIPO Y RUBRO DE GASTO

MOVILIDAD Y TRANSPORTE - CARRETERAS DE CUOTA PUEBLA

(PESOS)

Programas Presupuestarios por Tipología	Gasto Total	Gasto Corriente					Gasto Capital				Pensiones y Jubilaciones
		Suma	Servicios Personales	Gasto de Operación	Trans. Asig. Sub. y Otras Ayudas	Otros Corrientes	Suma	Inversión Pública	Trans. Asig. Sub. y Otras Ayudas	Otros Inversión	
TOTAL	509,869,140	509,869,140	2,724,524	507,144,616	-	-	-	-	-	-	-
PROGRAMAS	509,869,140	509,869,140	2,724,524	507,144,616	-	-	-	-	-	-	-
DESEMPEÑO DE LAS FUNCIONES	509,869,140	509,869,140	2,724,524	507,144,616	-	-	-	-	-	-	-
G REGULACIÓN Y SUPERVISIÓN	509,869,140	509,869,140	2,724,524	507,144,616	-	-	-	-	-	-	-
G004 SUPERVISIÓN, INSPECCIÓN Y VIGILANCIA DE LA OPERACIÓN, CONSERVACIÓN, MANTENIMIENTO Y CONSTRUCCIÓN DE LA INFRAESTRUCTURA DE CUOTA	509,869,140	509,869,140	2,724,524	507,144,616	-	-	-	-	-	-	-
DA3J CARRETERAS DE CUOTA PUEBLA	509,869,140	509,869,140	2,724,524	507,144,616	-	-	-	-	-	-	-



Ingresos	Importe	Egresos	Importe
TOTAL DE RECURSOS		TOTAL DE RECURSOS	
	964,523,184		964,523,184
DISPONIBILIDAD INICIAL	9,640,000	GASTO CORRIENTE	951,557,443
CORRIENTES Y DE CAPITAL	445,014,044	SERVICIOS PERSONALES	47,958,788
VENTA DE BIENES	-	DE OPERACIÓN	903,598,655
INTERNAS	-	SUBSIDIOS	-
EXTERNAS	-	OTRAS EROGACIONES	-
VENTA DE SERVICIOS	439,974,526	PENSIONES Y JUBILACIONES	-
INTERNAS	-	INVERSIÓN FÍSICA	3,325,741
EXTERNAS	439,974,526	BIENES MUEBLES E INMUEBLES	3,325,741
INGRESOS DIVERSOS	5,039,518	OBRA PÚBLICA	-
INGRESOS DE FIDEICOMISOS PÚBLICOS	1,202,820	SUBSIDIOS	-
PRODUCTOS FINANCIEROS	3,836,698	OTRAS EROGACIONES	-
OTROS	-	INVERSIÓN FINANCIERA	-
VENTA DE INVERSIONES	-	COSTO FINANCIERO	-
RECUPERACIÓN DE ACTIVOS FIJOS	-	INTERESES - COMISIONES Y GASTOS DE LA DEUDA	-
RECUPERACIÓN DE ACTIVOS FINANCIEROS	-	INTERNOS	-
INGRESOS POR OPERACIONES AJENAS	-	EXTERNOS	-
POR CUENTA DE TERCEROS	-	EGRESOS POR OPERACIONES AJENAS	-
POR EROGACIONES RECUPERABLES	-	POR CUENTA DE TERCEROS	-
SUBSIDIOS Y APOYOS FISCALES	509,869,140	POR EROGACIONES RECUPERABLES	-
SUBSIDIOS	-	SUMA DE EGRESOS DEL AÑO	954,883,184
CORRIENTES	-	ENTEROS A LA SECRETARÍA DE PLANEACIÓN Y FINANZAS	-
DE CAPITAL	-	ORDINARIOS	-
APOYOS FISCALES	509,869,140	EXTRAORDINARIOS	-
CORRIENTES	509,869,140	DISPONIBILIDAD FINAL	9,640,000
SERVICIOS PERSONALES	2,799,730		
OTROS	507,069,410		
INVERSIÓN FÍSICA	-		
PENSIONES Y JUBILACIONES	-		
INTERESES - COMISIONES Y GASTOS DE LA DEUDA	-		
INVERSIÓN FINANCIERA	-		
AMORTIZACIÓN DE PASIVOS	-		
SUMA DE INGRESOS DEL AÑO	954,883,184		
ENDEUDAMIENTO O DESENDERUDAMIENTO NETO	-		
FINANCIAMIENTO	-		
INTERNO	-		
EXTERNO	-		
AMORTIZACIÓN DE PASIVOS	-		
INTERNO	-		
EXTERNO	-		



ANALÍTICO DE PLAZAS Y REMUNERACIONES

MOVILIDAD Y TRANSPORTE - CARRETERAS DE CUOTA PUEBLA

(PESOS)

Descripción	Análítico de Plazas				Percepciones Brutas						ISN
	Categoría	Plazas	Horas	Total A=(B+C+H)	Sueldos y Salarios B	Total C=(D+E+F+G)	Seguridad Social D	Medidas de Protección al Salario E	Fondo de Ahorro para el Retiro F	Condiciones de Trabajo, Contratos Colectivos y otras Remuneraciones G	
TOTAL		8		2,799,734	2,353,505	371,022	202,082	153,395	15,545	-	75,207
DIRECTOR DE ÁREA	G0501	1	-	681,083	585,309	77,300	43,487	30,468	3,345	-	18,473
SUB-DIRECTOR	G0801	1	-	462,579	404,301	45,582	24,792	18,884	1,907	-	12,696
ANALISTA ESPECIALIZADO CONSULTIVO "B"	G0807	1	-	350,685	295,666	45,582	24,792	18,884	1,907	-	9,436
JEFE DE DEPARTAMENTO	G0805	2	-	649,871	551,288	81,023	43,605	34,063	3,354	-	17,561
ANALISTA ESPECIALIZADO CONSULTIVO "C"	G0808	3	-	655,516	516,941	121,534	65,408	51,095	5,031	-	17,041

Nota: La suma de los parciales puede no coincidir con el total, debido al redondeo.



RAMO: 19 IGUALDAD SUSTANTIVA

Información Financiera Detallada | Gasto Programable



SÍNTESIS

MISIÓN

Somos la Dependencia del Gobierno del Estado de Puebla que busca que mujeres y niñas vivan libres de violencia y en igualdad de condiciones con los hombres, ejerciendo a plenitud sus derechos humanos, con el fin de construir la Igualdad Sustantiva.

CONTRIBUCIÓN AL PLAN ESTATAL DE DESARROLLO 2019-2024

El Plan Estatal de Desarrollo 2019-2024 (PED) es el documento rector en el que se trazan los objetivos del Gobierno del Estado, cada elemento que lo integra denota las prioridades a atender, el rumbo hacia dónde ir y cómo se ha de llegar, procurando el progreso y el desarrollo sostenible a través del bienestar de la sociedad y para alcanzarlo de forma integral, sustenta el actuar en cuatro Ejes de Gobierno, un Eje Especial y cuatro Enfoques Transversales.

Dentro de estos Enfoques se incluye el de Igualdad Sustantiva, un aspecto innovador en la planeación del desarrollo y que pone de manifiesto el compromiso por abatir la desigualdad entre las y los poblanos; está presente en todo el actuar de gobierno, fomenta la incorporación de la perspectiva de género y el respeto a los derechos humanos de los grupos en situación de vulnerabilidad para que el desarrollo estatal sea equitativo.

La Igualdad Sustantiva se define como el acceso al mismo trato y oportunidades para el reconocimiento, goce o ejercicio de los derechos humanos y las libertades fundamentales; implica pasar de la igualdad jurídica o formal, al ejercicio y goce de derechos para todas las personas, en todas las áreas del desarrollo y a lo largo de toda su vida. Con este principio, del PED se deriva el Programa Especial de Igualdad Sustantiva 2020-2024 (PEIS), instrumento con el que se robustece la operatividad de este Enfoque y se busca la mejora sostenida de la calidad de vida de la población, bajo el reconocimiento de las diversidades y diferencias que caracterizan a las mujeres y hombres.

Con este marco, la formulación de los Programas Presupuestarios del Ramo 19 obedece a que la presente administración, en consonancia con la política federal de no dejar a nadie fuera, no dejar a nadie atrás, busca hacer realidad el principio constitucional de igualdad entre mujeres y hombres. Por ello, los Programas Presupuestarios atienden las prioridades que la inclusión del Enfoque Transversal de Igualdad Sustantiva tiene para la entidad.

PRINCIPALES PROGRAMAS PRESUPUESTARIOS

Con el objetivo de reducir las brechas de género y asegurar la igualdad, a través de los Programas se busca que cada Dependencia, Entidad y gobierno municipal incorpore este Enfoque; asimismo, se atienden asuntos prioritarios que resultan en mayores vulneraciones

SÍNTESIS

a los derechos de las y los poblanos, como la discriminación y violencia hacia las mujeres y personas con discapacidad. Los Programas Presupuestarios para el Ejercicio Fiscal 2023 son los siguientes:

P010 Transversalidad de la Perspectiva de Género. Tiene como propósito lograr que la Administración Pública Estatal incorpore de manera transversal el Enfoque de Igualdad Sustantiva y contribuya así al logro de los objetivos establecidos en el PED y sus programas derivados.

E082 Prevención y Atención de la Violencia y Discriminación hacia las Mujeres. Busca cumplir con las obligaciones en materia de prevención y atención de la violencia y discriminación hacia las mujeres, reconociendo que ambos fenómenos son graves expresiones de vulneración de los derechos de las personas.

E083 Inclusión y Desarrollo de las Personas con Discapacidad. Bajo una lógica de interseccionalidad, atiende al problema de la discriminación y vulneración de derechos que viven las personas con discapacidad, entendiendo que la discriminación específica que viven las personas con discapacidad impide el ejercicio de sus derechos humanos y constituye un freno para la igualdad.

ACCIONES Y PROYECTOS A DESARROLLAR

A través del Programa Presupuestario **P010** se ejecutarán mecanismos para transversalizar e institucionalizar la perspectiva de género, esto incluye el desarrollo de actividades en el marco del Sistema Estatal para la Igualdad entre Mujeres y Hombres, se elaborará la estrategia institucional dirigida a las Dependencias y Entidades de la Administración Pública Estatal, se profesionalizará al personal, y en colaboración con las autoridades municipales se desarrollará la estrategia municipal para la igualdad; también se trabajará para atender temáticas como el sistema de cuidados, la prevención del embarazo adolescente y el fomento a la participación política de la mujer.

Mediante el Programa Presupuestario **E082** se desarrollarán acciones de prevención primaria y estratégica de la violencia, se fortalecerá el Sistema Estatal para Prevenir, Atender, Sancionar y Erradicar la Violencia contra las Mujeres; se fortalecerán los servicios de atención a las mujeres víctimas de la violencia, se ejecutarán acciones para generar corresponsabilidad y participación ciudadana en torno a la política de igualdad, prevención de la violencia y combate de la discriminación.

El Programa Presupuestario **E083** contempla la generación de proyectos para impulsar los derechos de las personas con discapacidad, la capacitación de personal de diversos sectores en materia de derechos de las personas con discapacidad, el seguimiento a la atención que se les brinda a través de diferentes organismos, así como mecanismos para la inclusión y participación de las personas con discapacidad.

SÍNTESIS

METAS A ALCANZAR DE LOS INDICADORES ESTRATÉGICOS

Los Programas Presupuestarios antes mencionados contribuyen a lograr objetivos de amplio y largo alcance en los que inciden diversos factores, incluyendo el cambio sociocultural que, por lo general, implica transformaciones lentas y de varias generaciones. Por lo anterior, en cada una de las matrices de indicadores, para el nivel fin, se han retomado indicadores generados por instancias nacionales e internacionales que miden el progreso en cada una de los rubros atendidos y dan cuenta de los objetivos a los que se contribuye; mientras que, para el nivel propósito, se contemplan indicadores que permiten observar el resultado de cada programa para el Ejercicio Fiscal señalado.

El Programa Presupuestario **P010** contempla en el Fin al Índice Global de Brecha de Género, integrado anualmente por el Foro Económico Mundial, el cual mide a nivel país el avance en materia de igualdad entre mujeres y hombres en cuatro aspectos sustantivos: participación económica, educación, salud y esperanza de vida, y empoderamiento político; es deseable que México supere el último resultado obtenido en el año 2022 cuyo valor es 0.76. En el Propósito, se busca lograr la certificación de 14 Dependencias y Entidades adicionales a las que ya cuentan con este distintivo de la Norma Mexicana NMX-R-025-SCFI-2015 en Igualdad Laboral y No Discriminación, con el fin que los centros de trabajo cuenten con prácticas en materia de igualdad laboral y no discriminación, para favorecer el desarrollo integral de las y los trabajadores.

El Programa Presupuestario **E082** aspira a reducir la prevalencia de la violencia entre las mujeres de 15 años y más a lo largo de su vida en el Estado de Puebla, indicador asociado al nivel Fin y proveniente de la Encuesta Nacional sobre la Dinámica de las Relaciones en los Hogares (ENDIREH) realizada por el Instituto Nacional de Estadística y Geografía (INEGI), cuyo último dato publicado en el año 2022 es de 70.80%. El Propósito medirá la cantidad de atenciones de primer contacto a mujeres víctimas de violencia, con lo que se estima una atención de primera vez a un aproximado de 1200 mujeres en condición de cualquier tipo de violencia.

El nivel Fin del Programa Presupuestario **E083** refiere al porcentaje de la población de 12 años y más con discapacidad por grado de respeto percibido en el país hacia los derechos de su mismo grupo, indicador proveniente de la Encuesta Nacional sobre Discriminación (ENADIS), realizada por el INEGI; se busca alcanzar la cifra de 49.0%. Respecto al Propósito, se contabiliza el número de centros de trabajo con distintivo de Empresa Incluyente en Puebla, con información de la Secretaría del Trabajo y Previsión Social; se espera lograr que 13 instancias cuenten con el distintivo.





SECRETARÍA DE IGUALDAD SUSTANTIVA

Información Financiera Detallada | Gasto Programable





CLASIFICACIÓN ECONÓMICA POR CAPÍTULO Y TIPO DE GASTO

IGUALDAD SUSTANTIVA - SECRETARÍA DE IGUALDAD SUSTANTIVA

(PESOS)

Capítulo	Total	Gasto Corriente	Gasto de Capital
TOTAL	94,787,956	94,301,952	486,004
SERVICIOS PERSONALES	42,482,909	42,482,909	-
MATERIALES Y SUMINISTROS	7,681,908	7,681,908	-
SERVICIOS GENERALES	43,574,135	43,574,135	-
TRANSFERENCIAS, ASIGNACIONES, SUBSIDIOS Y OTRAS AYUDAS	563,000	563,000	-
BIENES MUEBLES, INMUEBLES E INTANGIBLES	486,004	-	486,004



CLASIFICACIÓN ADMINISTRATIVA - PROGRAMÁTICA POR TIPO Y RUBRO DE GASTO

IGUALDAD SUSTANTIVA - SECRETARÍA DE IGUALDAD SUSTANTIVA

(PESOS)

UR	PP	Gasto Total	Gasto Corriente					Gasto Capital				Pensiones y Jubilaciones
			Suma	Servicios Personales	Gasto de Operación	Trans. Asig. Sub. y Otras Ayudas	Otros Corrientes	Suma	Inversión Pública	Trans. Asig. Sub. y Otras Ayudas	Otros Inversión	
Total		94,787,956	94,301,952	42,482,909	51,256,043	563,000	-	486,004	-	-	486,004	-
OFICINA DEL C. SECRETARIO		5,162,541	5,162,541	4,391,616	770,925	-	-	-	-	-	-	-
P010	TRANSVERSALIDAD DE LA PERSPECTIVA DE GÉNERO	5,162,541	5,162,541	4,391,616	770,925	-	-	-	-	-	-	-
DIRECCIÓN JURÍDICA		2,651,746	2,651,746	1,897,972	753,774	-	-	-	-	-	-	-
M001	APOYO ADMINISTRATIVO Y JURÍDICO	2,651,746	2,651,746	1,897,972	753,774	-	-	-	-	-	-	-
DIRECCIÓN DE ATENCIÓN CIUDADANA Y VINCULACIÓN		2,141,402	2,141,402	1,451,261	690,141	-	-	-	-	-	-	-
E082	PREVENCIÓN Y ATENCIÓN DE LA VIOLENCIA Y DISCRIMINACIÓN HACIA LAS MUJERES	2,141,402	2,141,402	1,451,261	690,141	-	-	-	-	-	-	-
DIRECCIÓN DE PLANEACIÓN, SEGUIMIENTO Y EVALUACIÓN		3,204,986	3,204,986	2,391,129	813,857	-	-	-	-	-	-	-
P010	TRANSVERSALIDAD DE LA PERSPECTIVA DE GÉNERO	3,204,986	3,204,986	2,391,129	813,857	-	-	-	-	-	-	-
DIRECCIÓN DE PROMOCIÓN Y DIFUSIÓN DE IGUALDAD SUSTANTIVA		6,755,706	6,755,706	2,542,861	4,212,845	-	-	-	-	-	-	-
P010	TRANSVERSALIDAD DE LA PERSPECTIVA DE GÉNERO	6,755,706	6,755,706	2,542,861	4,212,845	-	-	-	-	-	-	-
SUBSECRETARÍA DE TRANSVERSALIZACIÓN E INSTITUCIONALIZACIÓN DE LA PERSPECTIVA DE GÉNERO		4,935,987	4,935,987	1,659,973	3,276,014	-	-	-	-	-	-	-
P010	TRANSVERSALIDAD DE LA PERSPECTIVA DE GÉNERO	4,935,987	4,935,987	1,659,973	3,276,014	-	-	-	-	-	-	-
DIRECCIÓN DE TRANSVERSALIDAD DE LA PERSPECTIVA DE GÉNERO		19,818,489	19,436,485	4,693,415	14,743,070	-	-	382,004	-	-	382,004	-
P010	TRANSVERSALIDAD DE LA PERSPECTIVA DE GÉNERO	19,818,489	19,436,485	4,693,415	14,743,070	-	-	382,004	-	-	382,004	-
DIRECCIÓN PARA LA INSTITUCIONALIZACIÓN DE LA PERSPECTIVA DE GÉNERO		3,633,224	3,633,224	2,538,661	1,094,563	-	-	-	-	-	-	-
P010	TRANSVERSALIDAD DE LA PERSPECTIVA DE GÉNERO	3,633,224	3,633,224	2,538,661	1,094,563	-	-	-	-	-	-	-
SUBSECRETARÍA DE PREVENCIÓN DE LA VIOLENCIA Y DISCRIMINACIÓN		3,127,827	3,127,827	1,185,081	1,942,746	-	-	-	-	-	-	-
E082	PREVENCIÓN Y ATENCIÓN DE LA VIOLENCIA Y DISCRIMINACIÓN HACIA LAS MUJERES	3,127,827	3,127,827	1,185,081	1,942,746	-	-	-	-	-	-	-
DIRECCIÓN DE PREVENCIÓN DE LA VIOLENCIA Y DISCRIMINACIÓN		14,287,095	14,183,095	4,510,874	9,109,221	563,000	-	104,000	-	-	104,000	-
E082	PREVENCIÓN Y ATENCIÓN DE LA VIOLENCIA Y DISCRIMINACIÓN HACIA LAS MUJERES	14,287,095	14,183,095	4,510,874	9,109,221	563,000	-	104,000	-	-	104,000	-
DIRECCIÓN DE ATENCIÓN A MUJERES VÍCTIMAS DE VIOLENCIA		13,485,294	13,485,294	8,747,516	4,737,778	-	-	-	-	-	-	-
E082	PREVENCIÓN Y ATENCIÓN DE LA VIOLENCIA Y DISCRIMINACIÓN HACIA LAS MUJERES	13,485,294	13,485,294	8,747,516	4,737,778	-	-	-	-	-	-	-



CLASIFICACIÓN ADMINISTRATIVA - PROGRAMÁTICA POR TIPO Y RUBRO DE GASTO
IGUALDAD SUSTANTIVA - SECRETARÍA DE IGUALDAD SUSTANTIVA
(PESOS)

UR	PP	Gasto Total	Gasto Corriente					Gasto Capital				Pensiones y Jubilaciones
			Suma	Servicios Personales	Gasto de Operación	Trans. Asig. Sub. y Otras Ayudas	Otros Corrientes	Suma	Inversión Pública	Trans. Asig. Sub. y Otras Ayudas	Otros Inversión	
DIRECCIÓN DE ADMINISTRACIÓN		15,583,659	15,583,659	6,472,550	9,111,109	-	-	-	-	-	-	-
M001	APOYO ADMINISTRATIVO Y JURÍDICO	15,583,659	15,583,659	6,472,550	9,111,109	-	-	-	-	-	-	-



CLASIFICACIÓN FUNCIONAL - PROGRAMÁTICA POR TIPO Y RUBRO DE GASTO

IGUALDAD SUSTANTIVA - SECRETARÍA DE IGUALDAD SUSTANTIVA

(PESOS)

FI / FN / SF / PP / AI / UR	Gasto Total	Gasto Corriente					Gasto Capital				Pensiones y Jubilaciones
		Suma	Servicios Personales	Gasto de Operación	Trans. Asig. Sub. y Otras Ayudas	Otros Corrientes	Suma	Inversión Pública	Trans. Asig. Sub. y Otras Ayudas	Otros Inversión	
TOTAL	94,787,956	94,301,952	42,482,909	51,256,043	563,000	-	486,004	-	-	486,004	-
DESARROLLO SOCIAL	94,787,956	94,301,952	42,482,909	51,256,043	563,000	-	486,004	-	-	486,004	-
PROTECCIÓN SOCIAL	94,787,956	94,301,952	42,482,909	51,256,043	563,000	-	486,004	-	-	486,004	-
OTROS GRUPOS VULNERABLES	94,787,956	94,301,952	42,482,909	51,256,043	563,000	-	486,004	-	-	486,004	-
E082 PREVENCIÓN Y ATENCIÓN DE LA VIOLENCIA Y DISCRIMINACIÓN HACIA LAS MUJERES	33,041,618	32,937,618	15,894,732	16,479,886	563,000	-	104,000	-	-	104,000	-
ATENCIÓN CIUDADANA Y VINCULACIÓN INSTITUCIONAL EN MATERIA DE IGUALDAD SUSTANTIVA	2,141,402	2,141,402	1,451,261	690,141	-	-	-	-	-	-	-
DIRECCIÓN DE ATENCIÓN CIUDADANA Y VINCULACIÓN	2,141,402	2,141,402	1,451,261	690,141	-	-	-	-	-	-	-
PREVENCIÓN DE LA VIOLENCIA Y DISCRIMINACIÓN HACIA LAS NIÑAS Y MUJERES	3,127,827	3,127,827	1,185,081	1,942,746	-	-	-	-	-	-	-
SUBSECRETARÍA DE PREVENCIÓN DE LA VIOLENCIA Y DISCRIMINACIÓN	3,127,827	3,127,827	1,185,081	1,942,746	-	-	-	-	-	-	-
ASEGURAR LA NO DISCRIMINACIÓN E INCLUSIÓN DE MUJERES INDÍGENAS, CON DISCAPACIDAD Y EN CONDICIONES VULNERABLES	14,287,095	14,183,095	4,510,874	9,109,221	563,000	-	104,000	-	-	104,000	-
DIRECCIÓN DE PREVENCIÓN DE LA VIOLENCIA Y DISCRIMINACIÓN	14,287,095	14,183,095	4,510,874	9,109,221	563,000	-	104,000	-	-	104,000	-
ESTABLECER LOS MECANISMOS Y ESTRATEGIAS PARA LA ATENCIÓN A MUJERES VÍCTIMAS DE VIOLENCIA	13,485,294	13,485,294	8,747,516	4,737,778	-	-	-	-	-	-	-
DIRECCIÓN DE ATENCIÓN A MUJERES VÍCTIMAS DE VIOLENCIA	13,485,294	13,485,294	8,747,516	4,737,778	-	-	-	-	-	-	-
M001 APOYO ADMINISTRATIVO Y JURÍDICO	18,235,405	18,235,405	8,370,522	9,864,883	-	-	-	-	-	-	-
SERVICIOS DE APOYO ADMINISTRATIVO Y JURÍDICO	18,235,405	18,235,405	8,370,522	9,864,883	-	-	-	-	-	-	-
DIRECCIÓN JURÍDICA	2,651,746	2,651,746	1,897,972	753,774	-	-	-	-	-	-	-
DIRECCIÓN DE ADMINISTRACIÓN	15,583,659	15,583,659	6,472,550	9,111,109	-	-	-	-	-	-	-
P010 TRANSVERSALIDAD DE LA PERSPECTIVA DE GÉNERO	43,510,933	43,128,929	18,217,655	24,911,274	-	-	382,004	-	-	382,004	-
DISEÑAR Y DIRIGIR LAS POLÍTICAS PÚBLICAS DE IGUALDAD SUSTANTIVA Y LAS ESTRATEGIAS PARA SU IMPLEMENTACIÓN	5,162,541	5,162,541	4,391,616	770,925	-	-	-	-	-	-	-
OFICINA DEL C. SECRETARIO	5,162,541	5,162,541	4,391,616	770,925	-	-	-	-	-	-	-
PLANEACIÓN Y EVALUACIÓN DE LA POLÍTICA DE IGUALDAD SUSTANTIVA	3,204,986	3,204,986	2,391,129	813,857	-	-	-	-	-	-	-
DIRECCIÓN DE PLANEACIÓN, SEGUIMIENTO Y EVALUACIÓN	3,204,986	3,204,986	2,391,129	813,857	-	-	-	-	-	-	-
PROMOCIÓN Y DIFUSIÓN EN MATERIA DE IGUALDAD SUSTANTIVA	6,755,706	6,755,706	2,542,861	4,212,845	-	-	-	-	-	-	-
DIRECCIÓN DE PROMOCIÓN Y DIFUSIÓN DE IGUALDAD SUSTANTIVA	6,755,706	6,755,706	2,542,861	4,212,845	-	-	-	-	-	-	-
TRANSVERSALIZACIÓN E INSTITUCIONALIZACIÓN DE LA PERSPECTIVA DE GÉNERO	28,387,700	28,005,696	8,892,049	19,113,647	-	-	382,004	-	-	382,004	-



CLASIFICACIÓN FUNCIONAL - PROGRAMÁTICA POR TIPO Y RUBRO DE GASTO
IGUALDAD SUSTANTIVA - SECRETARÍA DE IGUALDAD SUSTANTIVA
(PESOS)

FI / FN / SF / PP / AI / UR	Gasto Total	Gasto Corriente					Gasto Capital				Pensiones y Jubilaciones
		Suma	Servicios Personales	Gasto de Operación	Trans. Asig. Sub. y Otras Ayudas	Otros Corrientes	Suma	Inversión Pública	Trans. Asig. Sub. y Otras Ayudas	Otros Inversión	
SUBSECRETARÍA DE TRANSVERSALIZACIÓN E INSTITUCIONALIZACIÓN DE LA PERSPECTIVA DE GÉNERO	4,935,987	4,935,987	1,659,973	3,276,014	-	-	-	-	-	-	-
DIRECCIÓN DE TRANSVERSALIDAD DE LA PERSPECTIVA DE GÉNERO	19,818,489	19,436,485	4,693,415	14,743,070	-	-	382,004	-	-	382,004	-
DIRECCIÓN PARA LA INSTITUCIONALIZACIÓN DE LA PERSPECTIVA DE GÉNERO	3,633,224	3,633,224	2,538,661	1,094,563	-	-	-	-	-	-	-



CLASIFICACIÓN PROGRAMÁTICA - ADMINISTRATIVA POR TIPO Y RUBRO DE GASTO

IGUALDAD SUSTANTIVA - SECRETARÍA DE IGUALDAD SUSTANTIVA

(PESOS)

Programas Presupuestarios por Tipología	Gasto Total	Gasto Corriente					Gasto Capital				Pensiones y Jubilaciones
		Suma	Servicios Personales	Gasto de Operación	Trans. Asig. Sub. y Otras Ayudas	Otros Corrientes	Suma	Inversión Pública	Trans. Asig. Sub. y Otras Ayudas	Otros Inversión	
TOTAL	94,787,956	94,301,952	42,482,909	51,256,043	563,000	-	486,004	-	-	486,004	-
PROGRAMAS	94,787,956	94,301,952	42,482,909	51,256,043	563,000	-	486,004	-	-	486,004	-
DESEMPEÑO DE LAS FUNCIONES	76,552,551	76,066,547	34,112,387	41,391,160	563,000	-	486,004	-	-	486,004	-
E PRESTACIÓN DE SERVICIOS PÚBLICOS	33,041,618	32,937,618	15,894,732	16,479,886	563,000	-	104,000	-	-	104,000	-
E082 PREVENCIÓN Y ATENCIÓN DE LA VIOLENCIA Y DISCRIMINACIÓN HACIA LAS MUJERES	33,041,618	32,937,618	15,894,732	16,479,886	563,000	-	104,000	-	-	104,000	-
1002 DIRECCIÓN DE ATENCIÓN CIUDADANA Y VINCULACIÓN	2,141,402	2,141,402	1,451,261	690,141	-	-	-	-	-	-	-
3000 SUBSECRETARÍA DE PREVENCIÓN DE LA VIOLENCIA Y DISCRIMINACIÓN	3,127,827	3,127,827	1,185,081	1,942,746	-	-	-	-	-	-	-
3001 DIRECCIÓN DE PREVENCIÓN DE LA VIOLENCIA Y DISCRIMINACIÓN	14,287,095	14,183,095	4,510,874	9,109,221	563,000	-	104,000	-	-	104,000	-
3002 DIRECCIÓN DE ATENCIÓN A MUJERES VÍCTIMAS DE VIOLENCIA	13,485,294	13,485,294	8,747,516	4,737,778	-	-	-	-	-	-	-
P PLANEACIÓN, SEGUIMIENTO Y EVALUACIÓN DE POLÍTICAS PÚBLICAS	43,510,933	43,128,929	18,217,655	24,911,274	-	-	382,004	-	-	382,004	-
P010 TRANSVERSALIDAD DE LA PERSPECTIVA DE GÉNERO	43,510,933	43,128,929	18,217,655	24,911,274	-	-	382,004	-	-	382,004	-
1000 OFICINA DEL C. SECRETARIO	5,162,541	5,162,541	4,391,616	770,925	-	-	-	-	-	-	-
1003 DIRECCIÓN DE PLANEACIÓN, SEGUIMIENTO Y EVALUACIÓN	3,204,986	3,204,986	2,391,129	813,857	-	-	-	-	-	-	-
1004 DIRECCIÓN DE PROMOCIÓN Y DIFUSIÓN DE IGUALDAD SUSTANTIVA	6,755,706	6,755,706	2,542,861	4,212,845	-	-	-	-	-	-	-
2000 SUBSECRETARÍA DE TRANSVERSALIZACIÓN E INSTITUCIONALIZACIÓN DE LA PERSPECTIVA DE GÉNERO	4,935,987	4,935,987	1,659,973	3,276,014	-	-	-	-	-	-	-
2001 DIRECCIÓN DE TRANSVERSALIDAD DE LA PERSPECTIVA DE GÉNERO	19,818,489	19,436,485	4,693,415	14,743,070	-	-	382,004	-	-	382,004	-
2002 DIRECCIÓN PARA LA INSTITUCIONALIZACIÓN DE LA PERSPECTIVA DE GÉNERO	3,633,224	3,633,224	2,538,661	1,094,563	-	-	-	-	-	-	-
ADMINISTRATIVOS Y DE APOYO	18,235,405	18,235,405	8,370,522	9,864,883	-	-	-	-	-	-	-
M APOYO AL PROCESO PRESUPUESTARIO Y PARA MEJORAR LA EFICIENCIA INSTITUCIONAL	18,235,405	18,235,405	8,370,522	9,864,883	-	-	-	-	-	-	-
M001 APOYO ADMINISTRATIVO Y JURÍDICO	18,235,405	18,235,405	8,370,522	9,864,883	-	-	-	-	-	-	-
1001 DIRECCIÓN JURÍDICA	2,651,746	2,651,746	1,897,972	753,774	-	-	-	-	-	-	-
7001 DIRECCIÓN DE ADMINISTRACIÓN	15,583,659	15,583,659	6,472,550	9,111,109	-	-	-	-	-	-	-



ANALÍTICO DE PLAZAS Y REMUNERACIONES
IGUALDAD SUSTANTIVA - SECRETARÍA DE IGUALDAD SUSTANTIVA
(PESOS)

Descripción	Analítico de Plazas				Percepciones Brutas						ISN
	Categoría	Plazas	Horas	Total A=(B+C+H)	Sueldos y Salarios B	Total C=(D+E+F+G)	Seguridad Social D	Medidas de Protección al Salario E	Fondo de Ahorro para el Retiro F	Condiciones de Trabajo, Contratos Colectivos y otras Remuneraciones G	
TOTAL		152		43,670,704	36,336,505	6,146,433	2,553,171	3,020,019	337,561	235,682	1,187,766
SECRETARIO	G0201	1	-	1,180,193	924,957	224,959	130,622	84,289	10,048	-	30,277
SUB-SECRETARIO	G0301	2	-	1,848,934	1,488,088	312,651	180,336	118,443	13,872	-	48,196
DIRECTOR DE ÁREA	G0501	9	-	6,155,878	5,291,944	696,913	391,379	275,428	30,106	-	167,021
SECRETARIO PARTICULAR DEL TITULAR	G0802	1	-	683,848	587,994	77,300	43,487	30,468	3,345	-	18,554
ANALISTA ESPECIALIZADO CONSULTIVO "A"	G0509	5	-	2,439,925	1,987,967	387,713	217,433	153,554	16,726	-	64,246
SUB-DIRECTOR	G0801	8	-	3,517,358	3,056,472	364,659	198,332	151,071	15,256	-	96,226
ANALISTA ESPECIALIZADO CONSULTIVO "B"	G0807	14	-	4,094,342	3,347,822	638,154	347,081	264,374	26,699	-	108,366
JEFE DE DEPARTAMENTO	G0805	24	-	6,833,519	5,677,411	973,486	523,261	409,974	40,251	-	182,622
ANALISTA ESPECIALIZADO CONSULTIVO "C"	G0808	1	-	251,454	204,303	40,511	21,803	17,032	1,677	-	6,640
ANALISTA ESPECIALIZADO	G0510	12	-	2,923,475	2,420,530	424,845	224,790	182,764	17,292	-	78,099
OFICIAL "M"	G0003	2	-	687,904	296,589	373,087	57,651	75,319	4,435	235,682	18,228
HONORARIOS	H0010	73	-	13,053,875	11,052,428	1,632,154	216,996	1,257,303	157,855	-	369,292

Nota: La suma de los parciales puede no coincidir con el total, debido al redondeo.





INSTITUTO DE LA DISCAPACIDAD DEL ESTADO DE PUEBLA

Información Financiera Detallada | Gasto Programable





CLASIFICACIÓN ECONÓMICA POR CAPÍTULO Y TIPO DE GASTO

IGUALDAD SUSTANTIVA - INSTITUTO DE LA DISCAPACIDAD DEL ESTADO DE PUEBLA

(PESOS)

Capítulo	Total	Gasto Corriente	Gasto de Capital
TOTAL	14,841,501	14,841,501	-
SERVICIOS PERSONALES	12,787,075	12,787,075	-
MATERIALES Y SUMINISTROS	686,680	686,680	-
SERVICIOS GENERALES	1,127,746	1,127,746	-
TRANSFERENCIAS, ASIGNACIONES, SUBSIDIOS Y OTRAS AYUDAS	240,000	240,000	-



CLASIFICACIÓN ADMINISTRATIVA - PROGRAMÁTICA POR TIPO Y RUBRO DE GASTO
IGUALDAD SUSTANTIVA - INSTITUTO DE LA DISCAPACIDAD DEL ESTADO DE PUEBLA
(PESOS)

UR	PP	Gasto Total	Gasto Corriente					Gasto Capital				Pensiones y Jubilaciones
			Suma	Servicios Personales	Gasto de Operación	Trans. Asig. Sub. y Otras Ayudas	Otros Corrientes	Suma	Inversión Pública	Trans. Asig. Sub. y Otras Ayudas	Otros Inversión	
Total		14,841,501	14,841,501	12,787,075	1,814,426	240,000	-	-	-	-	-	
INSTITUTO DE LA DISCAPACIDAD DEL ESTADO DE PUEBLA		14,841,501	14,841,501	12,787,075	1,814,426	240,000	-	-	-	-	-	
E083	INCLUSIÓN Y DESARROLLO DE LAS PERSONAS CON DISCAPACIDAD	14,841,501	14,841,501	12,787,075	1,814,426	240,000	-	-	-	-	-	



CLASIFICACIÓN FUNCIONAL - PROGRAMÁTICA POR TIPO Y RUBRO DE GASTO

IGUALDAD SUSTANTIVA - INSTITUTO DE LA DISCAPACIDAD DEL ESTADO DE PUEBLA

(PESOS)

FI / FN / SF / PP / AI / UR	Gasto Total	Gasto Corriente					Gasto Capital				Pensiones y Jubilaciones
		Suma	Servicios Personales	Gasto de Operación	Trans. Asig. Sub. y Otras Ayudas	Otros Corrientes	Suma	Inversión Pública	Trans. Asig. Sub. y Otras Ayudas	Otros Inversión	
TOTAL	14,841,501	14,841,501	12,787,075	1,814,426	240,000	-	-	-	-	-	-
DESARROLLO SOCIAL	14,841,501	14,841,501	12,787,075	1,814,426	240,000	-	-	-	-	-	-
PROTECCIÓN SOCIAL	14,841,501	14,841,501	12,787,075	1,814,426	240,000	-	-	-	-	-	-
OTROS GRUPOS VULNERABLES	14,841,501	14,841,501	12,787,075	1,814,426	240,000	-	-	-	-	-	-
E083 INCLUSIÓN Y DESARROLLO DE LAS PERSONAS CON DISCAPACIDAD	14,841,501	14,841,501	12,787,075	1,814,426	240,000	-	-	-	-	-	-
PLANEAR, EJECUTAR Y EVALUAR LOS PROGRAMAS EN MATERIA DE ATENCIÓN A PERSONAS CON DISCAPACIDAD EN LA ENTIDAD	14,841,501	14,841,501	12,787,075	1,814,426	240,000	-	-	-	-	-	-
INSTITUTO DE LA DISCAPACIDAD DEL ESTADO DE PUEBLA	14,841,501	14,841,501	12,787,075	1,814,426	240,000	-	-	-	-	-	-



CLASIFICACIÓN PROGRAMÁTICA - ADMINISTRATIVA POR TIPO Y RUBRO DE GASTO

IGUALDAD SUSTANTIVA - INSTITUTO DE LA DISCAPACIDAD DEL ESTADO DE PUEBLA

(PESOS)

Programas Presupuestarios por Tipología	Gasto Total	Gasto Corriente					Gasto Capital				Pensiones y Jubilaciones
		Suma	Servicios Personales	Gasto de Operación	Trans. Asig. Sub. y Otras Ayudas	Otros Corrientes	Suma	Inversión Pública	Trans. Asig. Sub. y Otras Ayudas	Otros Inversión	
TOTAL	14,841,501	14,841,501	12,787,075	1,814,426	240,000	-	-	-	-	-	-
PROGRAMAS	14,841,501	14,841,501	12,787,075	1,814,426	240,000	-	-	-	-	-	-
DESEMPEÑO DE LAS FUNCIONES	14,841,501	14,841,501	12,787,075	1,814,426	240,000	-	-	-	-	-	-
E PRESTACIÓN DE SERVICIOS PÚBLICOS	14,841,501	14,841,501	12,787,075	1,814,426	240,000	-	-	-	-	-	-
E083 INCLUSIÓN Y DESARROLLO DE LAS PERSONAS CON DISCAPACIDAD	14,841,501	14,841,501	12,787,075	1,814,426	240,000	-	-	-	-	-	-
DA3K INSTITUTO DE LA DISCAPACIDAD DEL ESTADO DE PUEBLA	14,841,501	14,841,501	12,787,075	1,814,426	240,000	-	-	-	-	-	-



FLUJO DE EFECTIVO
IGUALDAD SUSTANTIVA - INSTITUTO DE LA DISCAPACIDAD DEL ESTADO DE PUEBLA
(PESOS)

Ingresos	Importe	Egresos	Importe
TOTAL DE RECURSOS		TOTAL DE RECURSOS	
	14,842,501		14,842,501
DISPONIBILIDAD INICIAL	1,000	GASTO CORRIENTE	14,841,501
CORRIENTES Y DE CAPITAL	-	SERVICIOS PERSONALES	13,150,881
VENTA DE BIENES	-	DE OPERACIÓN	1,450,620
INTERNAS	-	SUBSIDIOS	-
EXTERNAS	-	OTRAS EROGACIONES	240,000
VENTA DE SERVICIOS	-	PENSIONES Y JUBILACIONES	-
INTERNAS	-	INVERSIÓN FÍSICA	-
EXTERNAS	-	BIENES MUEBLES E INMUEBLES	-
INGRESOS DIVERSOS	-	OBRA PÚBLICA	-
INGRESOS DE FIDEICOMISOS PÚBLICOS	-	SUBSIDIOS	-
PRODUCTOS FINANCIEROS	-	OTRAS EROGACIONES	-
OTROS	-	INVERSIÓN FINANCIERA	-
VENTA DE INVERSIONES	-	COSTO FINANCIERO	-
RECUPERACIÓN DE ACTIVOS FIJOS	-	INTERESES - COMISIONES Y GASTOS DE LA DEUDA	-
RECUPERACIÓN DE ACTIVOS FINANCIEROS	-	INTERNOS	-
INGRESOS POR OPERACIONES AJENAS	-	EXTERNOS	-
POR CUENTA DE TERCEROS	-	EGRESOS POR OPERACIONES AJENAS	-
POR EROGACIONES RECUPERABLES	-	POR CUENTA DE TERCEROS	-
SUBSIDIOS Y APOYOS FISCALES	14,841,501	POR EROGACIONES RECUPERABLES	-
SUBSIDIOS	-	SUMA DE EGRESOS DEL AÑO	14,841,501
CORRIENTES	-	ENTEROS A LA SECRETARÍA DE PLANEACIÓN Y FINANZAS	-
DE CAPITAL	-	ORDINARIOS	-
APOYOS FISCALES	14,841,501	EXTRAORDINARIOS	-
CORRIENTES	14,841,501	DISPONIBILIDAD FINAL	1,000
SERVICIOS PERSONALES	13,150,881		
OTROS	1,690,620		
INVERSIÓN FÍSICA	-		
PENSIONES Y JUBILACIONES	-		
INTERESES - COMISIONES Y GASTOS DE LA DEUDA	-		
INVERSIÓN FINANCIERA	-		
AMORTIZACIÓN DE PASIVOS	-		
SUMA DE INGRESOS DEL AÑO	14,841,501		
ENDEUDAMIENTO O DESENDERUDAMIENTO NETO	-		
FINANCIAMIENTO	-		
INTERNO	-		
EXTERNO	-		
AMORTIZACIÓN DE PASIVOS	-		
INTERNO	-		
EXTERNO	-		



ANALÍTICO DE PLAZAS Y REMUNERACIONES

IGUALDAD SUSTANTIVA - INSTITUTO DE LA DISCAPACIDAD DEL ESTADO DE PUEBLA
(PESOS)

Descripción	Análítico de Plazas				Percepciones Brutas						ISN
	Categoría	Plazas	Horas	Total A=(B+C+H)	Sueldos y Salarios B	Total C=(D+E+F+G)	Seguridad Social D	Medidas de Protección al Salario E	Fondo de Ahorro para el Retiro F	Condiciones de Trabajo, Contratos Colectivos y otras Remuneraciones G	
TOTAL		49		13,150,881	11,205,883	1,581,191	553,759	921,009	106,422	-	363,807
DIRECTOR GENERAL	G0403	1	-	915,423	777,336	113,460	64,902	43,565	4,992	-	24,627
DIRECTOR DE AREA	G0501	4	-	2,701,671	2,319,237	309,200	173,946	121,874	13,380	-	73,233
JEFE DE DEPARTAMENTO	G0805	9	-	2,692,251	2,255,388	364,603	196,223	153,286	15,094	-	72,260
COORDINADOR CONFIANZA	G0601	3	-	396,938	290,062	96,892	50,291	42,733	3,869	-	9,984
ANALISTA ESPECIALIZADO CONSULTIVO "B"	G0807	1	-	365,605	310,152	45,582	24,792	18,884	1,907	-	9,871
ANALISTA ESPECIALIZADO CONSULTIVO "C"	G0808	2	-	598,278	501,197	81,023	43,605	34,063	3,354	-	16,058
HONORARIOS	H0001	1	-	255,652	222,819	25,474	-	22,487	2,986	-	7,359
HONORARIOS	H0007	24	-	4,672,585	4,055,618	482,452	-	428,227	54,225	-	134,515
HONORARIOS	H0025	4	-	552,477	474,073	62,505	-	55,891	6,614	-	15,899

Nota: La suma de los parciales puede no coincidir con el total, debido al redondeo.



RAMO: 20 ADMINISTRACIÓN

Información Financiera Detallada | Gasto Programable



SÍNTESIS

MISIÓN

Normar y administrar el desarrollo administrativo, la mejora regulatoria, la transparencia, la administración del Capital Humano, los Recursos Materiales y Servicios Generales, Gobierno Abierto y de Tecnologías de la Información y Comunicaciones del Gobierno del Estado de Puebla, basados en principios de eficiencia, eficacia, transparencia y rendición de cuentas.

Así también, normar y gestionar el uso eficaz, eficiente y transparente de los recursos humanos, materiales y servicios de apoyo, que requieren las Dependencias y Entidades de la Administración Pública Estatal para brindar servicios de calidad a la ciudadanía.

CONTRIBUCIÓN AL PLAN ESTATAL DE DESARROLLO 2019-2024

El Plan Estatal de Desarrollo del Estado de Puebla 2019-2024 está integrado por 4 Ejes de Gobierno:

1. Seguridad Pública, Justicia y Estado de Derecho.
2. Recuperación del Campo Poblano.
3. Desarrollo Económico para Todas y Todos.
4. Disminución de las Desigualdades.

Así como, un Eje Especial denominado Gobierno Democrático, Innovador y Transparente, además de enfoques transversales: Infraestructura; Pueblos Originarios; Igualdad Sustantiva; y Cuidado Ambiental y Atención al Cambio Climático; cuya finalidad es articular acciones que contribuyan a disminuir las problemáticas y alcanzar los objetivos establecidos desde una visión integral, bajo un esquema de corresponsabilidad entre las instituciones de la Administración Pública Estatal. En este contexto, la Secretaría de Administración a través de sus Programas Presupuestarios del Ramo 20 Administración, se alinea al Eje Especial Gobierno Democrático, Innovador y Transparente para lograr un Gobierno Abierto que garantice el combate a la corrupción y la eficiencia en la gestión gubernamental, con perspectiva de género e interseccionalidad.

A través de los componentes de este Eje, se dotará de herramientas a las Dependencias y Entidades de la Administración Pública Estatal, con el objetivo de generar una participación ciudadana, impedir actos de discrecionalidad y corrupción, implementar acciones de mejora regulatoria e impulsar un Gobierno moderno e innovador. De ahí que la Comisión de Mejora Regulatoria del Estado de Puebla, como Órgano Desconcentrado de la Secretaría de Administración, impulsa la mejora de las regulaciones y la simplificación de trámites y servicios en el Estado, además de implementar políticas públicas en los procesos y acciones con los Municipios con convenio firmado, procurando maximizar el beneficio social.

SÍNTESIS

La actual administración considera al Gobierno Digital como un elemento fundamental para acercar al Gobierno con los Ciudadanos, eficientando el quehacer gubernamental y brindando los elementos necesarios para establecer políticas públicas que mejoren la calidad de vida de las poblanas y poblanos. En este sentido, la Política de Gobierno Digital atiende el Plan Estatal de Desarrollo específicamente en el objetivo de Instrumentar un modelo de gobierno digital, transparente e innovador en beneficio de la ciudadanía para incrementar la eficiencia gubernamental y, de acuerdo con las facultades conferidas de la Secretaría de Administración, planea, coordina y conduce las acciones para conformar una Estrategia Digital Estatal.

PRINCIPALES PROGRAMAS PRESUPUESTARIOS

Con la finalidad de atender los objetivos y metas del Plan Estatal de Desarrollo del Estado de Puebla 2019-2024 y para contribuir a eficientar la gestión gubernamental, la Secretaría de Administración ha diseñado los siguientes Programas Presupuestarios:

- **E084** Transparencia y Gobierno Abierto. Contribuye a instaurar una gestión pública, que garantice el acceso a la información y la protección de datos personales mediante mecanismos que aseguren el derecho de los ciudadanos a las acciones de la Administración Pública Estatal.
- **P011** Fortalecimiento de la Mejora Regulatoria. Está dirigido a las Dependencias y Entidades de la Administración Pública Estatal, para implementar acciones de mejora regulatoria y simplificación administrativa de trámites y servicios, con el objetivo de generar condiciones que garanticen el funcionamiento eficiente y la buena administración.
- **P012** Diseño y Conducción de la Estrategia Digital Estatal. Establecer en las Dependencias y Entidades una infraestructura tecnológica de calidad que permita a los servidores públicos realizar sus actividades de manera eficiente, agilizando los trámites y servicios para brindar una mejor atención al ciudadano. Lo anterior, alineado a las políticas en materia de Tecnologías de la Información y Comunicación.
- **P014** Administración Eficiente de Recursos del Gobierno del Estado. Está dirigido a las Dependencias y Entidades del Gobierno del Estado de Puebla que requieran apoyo en materia de recursos humanos, materiales y patrimoniales con la intención de favorecer la eficiencia y transparencia de los recursos públicos, implementando un control y seguimiento de los procesos.

ACCIONES Y PROYECTOS A DESARROLLAR

Por medio del Programa Presupuestario **E084** Transparencia y Gobierno Abierto, se logra el cumplimiento de la normatividad en materia de Transparencia, Acceso a la Información y Protección de Datos Personales de todos los Sujetos Obligados de la Administración

SÍNTESIS

Pública Estatal, a través de la atención oportuna a las solicitudes de información y la adecuada publicación de las obligaciones de transparencia.

El propósito a desarrollar del Programa Presupuestario **P011** Fortalecimiento de la Mejora Regulatoria, es alinear al Estado de Puebla, con las obligaciones del Sistema Nacional de Mejora Regulatoria que promueven la generación de normas claras, trámites y servicios simplificados, así como de instituciones eficaces para su creación y aplicación. Entre las obligaciones que orientan la labor gubernamental de la Comisión de Mejora Regulatoria del Estado de Puebla se incluye la integración de los registros del Catálogo Nacional de Regulaciones, Trámites y Servicios (CNARTyS); la implementación del Sistema Estatal de Gobernanza Regulatoria (SIEGER) y su interoperabilidad con el Sistema Nacional (SINAGER); así como la certificación de herramientas con los Municipios, a través de la celebración de convenios. Con estas acciones de coordinación se promueve que las regulaciones, trámites y servicios cumplan con los objetos de la mejora regulatoria en rubros específicos tales como: el Sistema de Apertura Rápida de Empresas (SARE) y el Programa de Reconocimiento y Operación del Sistema de Apertura Rápida de Empresas (PROSARE), o la Ventanilla de Construcción Simplificada (VECS); lo anterior, a fin de combatir la corrupción y la discrecionalidad en las interacciones entre el gobierno y la ciudadanía, generando con ello bienestar social y crecimiento económico, aunado a que se da cumplimiento a lo establecido en la Ley de Mejora Regulatoria y Buena Administración para el Estado de Puebla.

Con el Programa Presupuestario **P012** Diseño y Conducción de la Estrategia Digital Estatal, se dará seguimiento a la Modernización de la infraestructura tecnológica a través de los siguientes proyectos estratégicos: Identidad Digital para ciudadanos, lo que permitirá entregar servicios digitales; Integración y consolidación de servicios digitales a la ciudadanía, a través del fortalecimiento de los trámites en la ventanilla digital; Renovación Tecnológica transversal en las Dependencias y Entidades para los servicios tecnológicos que soportan la operación gubernamental; Ventanilla Digital para trámites y servicios al ciudadano a través del fortalecimiento de la Ventanilla Digital; Marco Normativo de Tecnologías de la Información, que soporte la operación gubernamental digital y las mejores prácticas; Ciberseguridad para el reforzamiento de la seguridad de la información; Mantenimientos a la Infraestructura Tecnológica, Sistemas y Portales de Información; Servicios de Seguridad y Vulnerabilidades; Servicios de telefonía, red, internet, equipos de cómputo, impresión y centro de datos; Servicios en la nube para el cómputo y resguardo de la información de las Dependencias y Entidades en el centro de cómputo gubernamental; y Desarrollo y seguimiento a la plataforma COVID19 en apoyo a la contingencia sanitaria.

En el Programa Presupuestario **P014** Administración Eficiente de Recursos del Gobierno del Estado, la principal acción será la de continuar con un ahorro en adjudicaciones de bienes, servicios y obra pública, con el propósito de contribuir a los ahorros generados por el Gobierno del Estado de Puebla, así como dotar constantemente de capacitaciones a los servidores públicos en temas del ámbito de su competencia.

SÍNTESIS

METAS A ALCANZAR DE LOS INDICADORES ESTRATÉGICOS

Durante el ejercicio fiscal 2023, los principales indicadores estratégicos de los Programas Presupuestarios de la Secretaría de Administración contribuyen al logro de los objetivos mediante un modelo de gobierno digital, transparente e innovador con la finalidad de aumentar su eficiencia y eficacia. Para tal efecto, mediante un seguimiento continuo que permitirá a la Administración Pública Estatal modernizar el quehacer gubernamental, se procurará:

- Atender el 100.00% de asesorías que soliciten los Sujetos Obligados en materia de transparencia que garantice el acceso a la información pública y protección de datos personales.
- Implementar un 27.78% de Programas de Mejora Regulatoria con las Dependencias y Entidades que ofertan sus trámites y servicios a la ciudadanía.
- Modernizar las tecnologías del 26.32% de las Dependencias y Entidades que conforman la Administración Pública Estatal.
- Atender al 50.56% de las Dependencias y Entidades para que cumplan con los criterios de calidad, austeridad y transparencia en sus procesos administrativos.



SECRETARÍA DE ADMINISTRACIÓN

Información Financiera Detallada | Gasto Programable





CLASIFICACIÓN ECONÓMICA POR CAPÍTULO Y TIPO DE GASTO

ADMINISTRACIÓN - SECRETARÍA DE ADMINISTRACIÓN

(PESOS)

Capítulo	Total	Gasto Corriente	Gasto de Capital
TOTAL	852,647,609	852,647,609	-
SERVICIOS PERSONALES	248,408,793	248,408,793	-
MATERIALES Y SUMINISTROS	13,185,352	13,185,352	-
SERVICIOS GENERALES	591,053,464	591,053,464	-



CLASIFICACIÓN ADMINISTRATIVA - PROGRAMÁTICA POR TIPO Y RUBRO DE GASTO

ADMINISTRACIÓN - SECRETARÍA DE ADMINISTRACIÓN

(PESOS)

UR	PP	Gasto Total	Gasto Corriente					Gasto Capital				Pensiones y Jubilaciones
			Suma	Servicios Personales	Gasto de Operación	Trans. Asig. Sub. y Otras Ayudas	Otros Corrientes	Suma	Inversión Pública	Trans. Asig. Sub. y Otras Ayudas	Otros Inversión	
Total		852,647,609	852,647,609	248,408,793	604,238,816	-	-	-	-	-	-	-
OFICINA DEL C. SECRETARIO		3,687,859	3,687,859	3,428,612	259,247	-	-	-	-	-	-	-
P014	ADMINISTRACIÓN EFICIENTE DE RECURSOS DEL GOBIERNO DEL ESTADO	3,687,859	3,687,859	3,428,612	259,247	-	-	-	-	-	-	-
DIRECCIÓN JURÍDICA		6,790,706	6,790,706	6,377,393	413,313	-	-	-	-	-	-	-
M001	APOYO ADMINISTRATIVO Y JURÍDICO	6,790,706	6,790,706	6,377,393	413,313	-	-	-	-	-	-	-
SUBSECRETARÍA DE ADMINISTRACIÓN		3,861,405	3,861,405	3,697,062	164,343	-	-	-	-	-	-	-
P014	ADMINISTRACIÓN EFICIENTE DE RECURSOS DEL GOBIERNO DEL ESTADO	3,861,405	3,861,405	3,697,062	164,343	-	-	-	-	-	-	-
DIRECCIÓN DE SERVICIOS DE APOYO AL EJECUTIVO		57,183,179	57,183,179	7,072,914	50,110,265	-	-	-	-	-	-	-
P014	ADMINISTRACIÓN EFICIENTE DE RECURSOS DEL GOBIERNO DEL ESTADO	57,183,179	57,183,179	7,072,914	50,110,265	-	-	-	-	-	-	-
DIRECCIÓN GENERAL DE CAPITAL HUMANO		1,809,988	1,809,988	1,752,208	57,780	-	-	-	-	-	-	-
P014	ADMINISTRACIÓN EFICIENTE DE RECURSOS DEL GOBIERNO DEL ESTADO	1,809,988	1,809,988	1,752,208	57,780	-	-	-	-	-	-	-
DIRECCIÓN DE RECURSOS HUMANOS		102,915,377	102,915,377	96,173,668	6,741,709	-	-	-	-	-	-	-
P014	ADMINISTRACIÓN EFICIENTE DE RECURSOS DEL GOBIERNO DEL ESTADO	102,915,377	102,915,377	96,173,668	6,741,709	-	-	-	-	-	-	-
DIRECCIÓN GENERAL DE RECURSOS MATERIALES, SERVICIOS GENERALES Y PATRIMONIO		832,261	832,261	747,631	84,630	-	-	-	-	-	-	-
P014	ADMINISTRACIÓN EFICIENTE DE RECURSOS DEL GOBIERNO DEL ESTADO	832,261	832,261	747,631	84,630	-	-	-	-	-	-	-
DIRECCIÓN DE RECURSOS MATERIALES Y SERVICIOS GENERALES		340,271,424	340,271,424	22,775,918	317,495,506	-	-	-	-	-	-	-
P014	ADMINISTRACIÓN EFICIENTE DE RECURSOS DEL GOBIERNO DEL ESTADO	340,271,424	340,271,424	22,775,918	317,495,506	-	-	-	-	-	-	-
DIRECCIÓN DE BIENES MUEBLES E INMUEBLES		110,081,449	110,081,449	17,417,645	92,663,804	-	-	-	-	-	-	-
P014	ADMINISTRACIÓN EFICIENTE DE RECURSOS DEL GOBIERNO DEL ESTADO	110,081,449	110,081,449	17,417,645	92,663,804	-	-	-	-	-	-	-
UNIDAD DE ADQUISICIONES Y ADJUDICACIONES DE BIENES Y SERVICIOS Y OBRA PÚBLICA		3,434,621	3,434,621	3,272,747	161,874	-	-	-	-	-	-	-
P014	ADMINISTRACIÓN EFICIENTE DE RECURSOS DEL GOBIERNO DEL ESTADO	3,434,621	3,434,621	3,272,747	161,874	-	-	-	-	-	-	-
DIRECCIÓN DE ADQUISICIONES DE BIENES Y SERVICIOS		18,808,616	18,808,616	16,085,154	2,723,462	-	-	-	-	-	-	-

CLASIFICACIÓN ADMINISTRATIVA - PROGRAMÁTICA POR TIPO Y RUBRO DE GASTO

ADMINISTRACIÓN - SECRETARÍA DE ADMINISTRACIÓN

(PESOS)

UR	PP	Gasto Total	Gasto Corriente					Gasto Capital				Pensiones y Jubilaciones
			Suma	Servicios Personales	Gasto de Operación	Trans. Asig. Sub. y Otras Ayudas	Otros Corrientes	Suma	Inversión Pública	Trans. Asig. Sub. y Otras Ayudas	Otros Inversión	
P014	ADMINISTRACIÓN EFICIENTE DE RECURSOS DEL GOBIERNO DEL ESTADO	18,808,616	18,808,616	16,085,154	2,723,462	-	-	-	-	-	-	-
	DIRECCIÓN DE LICITACIONES Y CONTRATACIÓN DE OBRA PÚBLICA	10,237,381	10,237,381	7,620,560	2,616,821	-	-	-	-	-	-	-
P014	ADMINISTRACIÓN EFICIENTE DE RECURSOS DEL GOBIERNO DEL ESTADO	10,237,381	10,237,381	7,620,560	2,616,821	-	-	-	-	-	-	-
	SUBSECRETARÍA DE TRANSPARENCIA Y GOBIERNO DIGITAL	4,061,286	4,061,286	3,909,653	151,633	-	-	-	-	-	-	-
P012	DISEÑO Y CONDUCCIÓN DE LA ESTRATEGIA DIGITAL ESTATAL	4,061,286	4,061,286	3,909,653	151,633	-	-	-	-	-	-	-
	DIRECCIÓN GENERAL DE GOBIERNO DIGITAL	2,045,106	2,045,106	1,988,594	56,512	-	-	-	-	-	-	-
P012	DISEÑO Y CONDUCCIÓN DE LA ESTRATEGIA DIGITAL ESTATAL	2,045,106	2,045,106	1,988,594	56,512	-	-	-	-	-	-	-
	DIRECCIÓN DE NORMATIVIDAD Y EVALUACIÓN TECNOLÓGICA	3,580,844	3,580,844	3,452,874	127,970	-	-	-	-	-	-	-
P012	DISEÑO Y CONDUCCIÓN DE LA ESTRATEGIA DIGITAL ESTATAL	3,580,844	3,580,844	3,452,874	127,970	-	-	-	-	-	-	-
	DIRECCIÓN DE INFRAESTRUCTURA TECNOLÓGICA	104,247,426	104,247,426	8,655,658	95,591,768	-	-	-	-	-	-	-
P012	DISEÑO Y CONDUCCIÓN DE LA ESTRATEGIA DIGITAL ESTATAL	104,247,426	104,247,426	8,655,658	95,591,768	-	-	-	-	-	-	-
	DIRECCIÓN DE SOLUCIONES TECNOLÓGICAS	42,894,917	42,894,917	9,605,394	33,289,523	-	-	-	-	-	-	-
P012	DISEÑO Y CONDUCCIÓN DE LA ESTRATEGIA DIGITAL ESTATAL	42,894,917	42,894,917	9,605,394	33,289,523	-	-	-	-	-	-	-
	DIRECCIÓN GENERAL DE TRANSPARENCIA Y GOBIERNO ABIERTO	1,664,180	1,664,180	1,524,861	139,319	-	-	-	-	-	-	-
E084	TRANSPARENCIA Y GOBIERNO ABIERTO	1,664,180	1,664,180	1,524,861	139,319	-	-	-	-	-	-	-
	DIRECCIÓN DE TRANSPARENCIA	2,717,879	2,717,879	2,599,119	118,760	-	-	-	-	-	-	-
E084	TRANSPARENCIA Y GOBIERNO ABIERTO	2,717,879	2,717,879	2,599,119	118,760	-	-	-	-	-	-	-
	DIRECCIÓN DE ACCESO A LA INFORMACIÓN	2,782,812	2,782,812	2,639,947	142,865	-	-	-	-	-	-	-
E084	TRANSPARENCIA Y GOBIERNO ABIERTO	2,782,812	2,782,812	2,639,947	142,865	-	-	-	-	-	-	-
	DIRECCIÓN DE GESTIÓN DE MEDIOS DE IMPUGNACIÓN Y CLASIFICACIÓN	2,596,879	2,596,879	2,483,409	113,470	-	-	-	-	-	-	-
E084	TRANSPARENCIA Y GOBIERNO ABIERTO	2,596,879	2,596,879	2,483,409	113,470	-	-	-	-	-	-	-
	DIRECCIÓN DE GOBIERNO ABIERTO	2,260,518	2,260,518	2,156,067	104,451	-	-	-	-	-	-	-
E084	TRANSPARENCIA Y GOBIERNO ABIERTO	2,260,518	2,260,518	2,156,067	104,451	-	-	-	-	-	-	-
	DIRECCIÓN DE ADMINISTRACIÓN	16,494,201	16,494,201	15,971,875	522,326	-	-	-	-	-	-	-
M001	APOYO ADMINISTRATIVO Y JURÍDICO	16,494,201	16,494,201	15,971,875	522,326	-	-	-	-	-	-	-



CLASIFICACIÓN ADMINISTRATIVA - PROGRAMÁTICA POR TIPO Y RUBRO DE GASTO
ADMINISTRACIÓN - SECRETARÍA DE ADMINISTRACIÓN
(PESOS)

UR	PP	Gasto Total	Gasto Corriente					Gasto Capital				Pensiones y Jubilaciones
			Suma	Servicios Personales	Gasto de Operación	Trans. Asig. Sub. y Otras Ayudas	Otros Corrientes	Suma	Inversión Pública	Trans. Asig. Sub. y Otras Ayudas	Otros Inversión	
COMISIÓN DE MEJORA REGULATORIA DEL ESTADO DE PUEBLA		7,387,295	7,387,295	6,999,830	387,465	-	-	-	-	-	-	-
P011	FORTALECIMIENTO A LA MEJORA REGULATORIA	7,387,295	7,387,295	6,999,830	387,465	-	-	-	-	-	-	-



CLASIFICACIÓN FUNCIONAL - PROGRAMÁTICA POR TIPO Y RUBRO DE GASTO

ADMINISTRACIÓN - SECRETARÍA DE ADMINISTRACIÓN

(PESOS)

FI / FN / SF / PP / AI / UR	Gasto Total	Gasto Corriente					Gasto Capital				Pensiones y Jubilaciones
		Suma	Servicios Personales	Gasto de Operación	Trans. Asig. Sub. y Otras Ayudas	Otros Corrientes	Suma	Inversión Pública	Trans. Asig. Sub. y Otras Ayudas	Otros Inversión	
TOTAL	852,647,609	852,647,609	248,408,793	604,238,816	-	-	-	-	-	-	-
GOBIERNO	852,647,609	852,647,609	248,408,793	604,238,816	-	-	-	-	-	-	-
COORDINACIÓN DE LA POLÍTICA DE GOBIERNO	783,442,162	783,442,162	229,932,476	553,509,686	-	-	-	-	-	-	-
OTROS	783,442,162	783,442,162	229,932,476	553,509,686	-	-	-	-	-	-	-
M001 APOYO ADMINISTRATIVO Y JURÍDICO	23,284,907	23,284,907	22,349,268	935,639	-	-	-	-	-	-	-
SERVICIOS DE APOYO ADMINISTRATIVO Y JURÍDICO	23,284,907	23,284,907	22,349,268	935,639	-	-	-	-	-	-	-
DIRECCIÓN JURÍDICA	6,790,706	6,790,706	6,377,393	413,313	-	-	-	-	-	-	-
DIRECCIÓN DE ADMINISTRACIÓN	16,494,201	16,494,201	15,971,875	522,326	-	-	-	-	-	-	-
P011 FORTALECIMIENTO A LA MEJORA REGULATORIA	7,387,295	7,387,295	6,999,830	387,465	-	-	-	-	-	-	-
MEJORA REGULATORIA Y COMPETITIVIDAD EN LA ENTIDAD	7,387,295	7,387,295	6,999,830	387,465	-	-	-	-	-	-	-
COMISIÓN DE MEJORA REGULATORIA DEL ESTADO DE PUEBLA	7,387,295	7,387,295	6,999,830	387,465	-	-	-	-	-	-	-
P012 DISEÑO Y CONDUCCIÓN DE LA ESTRATEGIA DIGITAL ESTATAL	156,829,579	156,829,579	27,612,173	129,217,406	-	-	-	-	-	-	-
DISEÑO, CONDUCCIÓN Y CONTROL DE LA ESTRATEGIA DIGITAL DEL GOBIERNO DEL ESTADO	156,829,579	156,829,579	27,612,173	129,217,406	-	-	-	-	-	-	-
SUBSECRETARÍA DE TRANSPARENCIA Y GOBIERNO DIGITAL	4,061,286	4,061,286	3,909,653	151,633	-	-	-	-	-	-	-
DIRECCIÓN GENERAL DE GOBIERNO DIGITAL	2,045,106	2,045,106	1,988,594	56,512	-	-	-	-	-	-	-
DIRECCIÓN DE NORMATIVIDAD Y EVALUACIÓN TECNOLÓGICA	3,580,844	3,580,844	3,452,874	127,970	-	-	-	-	-	-	-
DIRECCIÓN DE INFRAESTRUCTURA TECNOLÓGICA	104,247,426	104,247,426	8,655,658	95,591,768	-	-	-	-	-	-	-
DIRECCIÓN DE SOLUCIONES TECNOLÓGICAS	42,894,917	42,894,917	9,605,394	33,289,523	-	-	-	-	-	-	-
P014 ADMINISTRACIÓN EFICIENTE DE RECURSOS DEL GOBIERNO DEL ESTADO	595,940,381	595,940,381	172,971,205	422,969,176	-	-	-	-	-	-	-
PLANEAR, ORGANIZAR Y COORDINAR EL SISTEMA DE DESARROLLO DE LA ADMINISTRACIÓN PÚBLICA ESTATAL	3,687,859	3,687,859	3,428,612	259,247	-	-	-	-	-	-	-
OFICINA DEL C. SECRETARIO	3,687,859	3,687,859	3,428,612	259,247	-	-	-	-	-	-	-
PROMOVER NORMATIVA Y POLÍTICAS EN MATERIA DE ADMINISTRACIÓN	447,880,467	447,880,467	123,394,279	324,486,188	-	-	-	-	-	-	-
SUBSECRETARÍA DE ADMINISTRACIÓN	3,861,405	3,861,405	3,697,062	164,343	-	-	-	-	-	-	-
DIRECCIÓN DE RECURSOS HUMANOS	102,915,377	102,915,377	96,173,668	6,741,709	-	-	-	-	-	-	-
DIRECCIÓN GENERAL DE RECURSOS MATERIALES, SERVICIOS GENERALES Y PATRIMONIO	832,261	832,261	747,631	84,630	-	-	-	-	-	-	-
DIRECCIÓN DE RECURSOS MATERIALES Y SERVICIOS GENERALES	340,271,424	340,271,424	22,775,918	317,495,506	-	-	-	-	-	-	-
EFICIENCIA ORGANIZACIONAL Y DESARROLLO ADMINISTRATIVO	1,809,988	1,809,988	1,752,208	57,780	-	-	-	-	-	-	-
DIRECCIÓN GENERAL DE CAPITAL HUMANO	1,809,988	1,809,988	1,752,208	57,780	-	-	-	-	-	-	-



CLASIFICACIÓN FUNCIONAL - PROGRAMÁTICA POR TIPO Y RUBRO DE GASTO

ADMINISTRACIÓN - SECRETARÍA DE ADMINISTRACIÓN

(PESOS)

FI / FN / SF / PP / AI / UR	Gasto Total	Gasto Corriente					Gasto Capital				Pensiones y Jubilaciones
		Suma	Servicios Personales	Gasto de Operación	Trans. Asig. Sub. y Otras Ayudas	Otros Corrientes	Suma	Inversión Pública	Trans. Asig. Sub. y Otras Ayudas	Otros Inversión	
ADMINISTRACIÓN DE BIENES MUEBLES E INMUEBLES PROPIEDAD O AL CUIDADO DEL GOBIERNO DEL ESTADO	110,081,449	110,081,449	17,417,645	92,663,804	-	-	-	-	-	-	-
DIRECCIÓN DE BIENES MUEBLES E INMUEBLES	110,081,449	110,081,449	17,417,645	92,663,804	-	-	-	-	-	-	-
CONDUCCIÓN DE LA POLÍTICA ESTATAL EN MATERIA DE ADQUISICIONES, ARRENDAMIENTOS Y SERVICIOS Y DE ADJUDICACIONES DE OBRA PÚBLICA	32,480,618	32,480,618	26,978,461	5,502,157	-	-	-	-	-	-	-
UNIDAD DE ADQUISICIONES Y ADJUDICACIONES DE BIENES Y SERVICIOS Y OBRA PÚBLICA	3,434,621	3,434,621	3,272,747	161,874	-	-	-	-	-	-	-
DIRECCIÓN DE ADQUISICIONES DE BIENES Y SERVICIOS	18,808,616	18,808,616	16,085,154	2,723,462	-	-	-	-	-	-	-
DIRECCIÓN DE LICITACIONES Y CONTRATACIÓN DE OBRA PÚBLICA	10,237,381	10,237,381	7,620,560	2,616,821	-	-	-	-	-	-	-
OTROS SERVICIOS GENERALES	69,205,447	69,205,447	18,476,317	50,729,130	-	-	-	-	-	-	-
ACCESO A LA INFORMACIÓN PÚBLICA GUBERNAMENTAL	12,022,268	12,022,268	11,403,403	618,865	-	-	-	-	-	-	-
E084 TRANSPARENCIA Y GOBIERNO ABIERTO	12,022,268	12,022,268	11,403,403	618,865	-	-	-	-	-	-	-
TRANSPARENCIA Y ACCESO A LA INFORMACIÓN	9,761,750	9,761,750	9,247,336	514,414	-	-	-	-	-	-	-
DIRECCIÓN GENERAL DE TRANSPARENCIA Y GOBIERNO ABIERTO	1,664,180	1,664,180	1,524,861	139,319	-	-	-	-	-	-	-
DIRECCIÓN DE TRANSPARENCIA	2,717,879	2,717,879	2,599,119	118,760	-	-	-	-	-	-	-
DIRECCIÓN DE ACCESO A LA INFORMACIÓN	2,782,812	2,782,812	2,639,947	142,865	-	-	-	-	-	-	-
DIRECCIÓN DE GESTIÓN DE MEDIOS DE IMPUGNACIÓN Y CLASIFICACIÓN	2,596,879	2,596,879	2,483,409	113,470	-	-	-	-	-	-	-
GOBIERNO ABIERTO	2,260,518	2,260,518	2,156,067	104,451	-	-	-	-	-	-	-
DIRECCIÓN DE GOBIERNO ABIERTO	2,260,518	2,260,518	2,156,067	104,451	-	-	-	-	-	-	-
OTROS	57,183,179	57,183,179	7,072,914	50,110,265	-	-	-	-	-	-	-
P014 ADMINISTRACIÓN EFICIENTE DE RECURSOS DEL GOBIERNO DEL ESTADO	57,183,179	57,183,179	7,072,914	50,110,265	-	-	-	-	-	-	-
SERVICIOS Y APOYO DE TRANSPORTE AÉREO DEL GOBIERNO DEL ESTADO	57,183,179	57,183,179	7,072,914	50,110,265	-	-	-	-	-	-	-
DIRECCIÓN DE SERVICIOS DE APOYO AL EJECUTIVO	57,183,179	57,183,179	7,072,914	50,110,265	-	-	-	-	-	-	-



CLASIFICACIÓN PROGRAMÁTICA - ADMINISTRATIVA POR TIPO Y RUBRO DE GASTO

ADMINISTRACIÓN - SECRETARÍA DE ADMINISTRACIÓN

(PESOS)

Programas Presupuestarios por Tipología	Gasto Total	Gasto Corriente					Gasto Capital				Pensiones y Jubilaciones
		Suma	Servicios Personales	Gasto de Operación	Trans. Asig. Sub. y Otras Ayudas	Otros Corrientes	Suma	Inversión Pública	Trans. Asig. Sub. y Otras Ayudas	Otros Inversión	
TOTAL	852,647,609	852,647,609	248,408,793	604,238,816	-	-	-	-	-	-	-
PROGRAMAS	852,647,609	852,647,609	248,408,793	604,238,816	-	-	-	-	-	-	-
DESEMPEÑO DE LAS FUNCIONES	829,362,702	829,362,702	226,059,525	603,303,177	-	-	-	-	-	-	-
E PRESTACIÓN DE SERVICIOS PÚBLICOS	12,022,268	12,022,268	11,403,403	618,865	-	-	-	-	-	-	-
E084 TRANSPARENCIA Y GOBIERNO ABIERTO	12,022,268	12,022,268	11,403,403	618,865	-	-	-	-	-	-	-
3200 DIRECCIÓN GENERAL DE TRANSPARENCIA Y GOBIERNO ABIERTO	1,664,180	1,664,180	1,524,861	139,319	-	-	-	-	-	-	-
3201 DIRECCIÓN DE TRANSPARENCIA	2,717,879	2,717,879	2,599,119	118,760	-	-	-	-	-	-	-
3202 DIRECCIÓN DE ACCESO A LA INFORMACIÓN	2,782,812	2,782,812	2,639,947	142,865	-	-	-	-	-	-	-
3203 DIRECCIÓN DE GESTIÓN DE MEDIOS DE IMPUGNACIÓN Y CLASIFICACIÓN	2,596,879	2,596,879	2,483,409	113,470	-	-	-	-	-	-	-
3204 DIRECCIÓN DE GOBIERNO ABIERTO	2,260,518	2,260,518	2,156,067	104,451	-	-	-	-	-	-	-
P PLANEACIÓN, SEGUIMIENTO Y EVALUACIÓN DE POLÍTICAS PÚBLICAS	817,340,434	817,340,434	214,656,122	602,684,312	-	-	-	-	-	-	-
P011 FORTALECIMIENTO A LA MEJORA REGULATORIA	7,387,295	7,387,295	6,999,830	387,465	-	-	-	-	-	-	-
A001 COMISIÓN DE MEJORA REGULATORIA DEL ESTADO DE PUEBLA	7,387,295	7,387,295	6,999,830	387,465	-	-	-	-	-	-	-
P012 DISEÑO Y CONDUCCIÓN DE LA ESTRATEGIA DIGITAL ESTATAL	156,829,579	156,829,579	27,612,173	129,217,406	-	-	-	-	-	-	-
3000 SUBSECRETARÍA DE TRANSPARENCIA Y GOBIERNO DIGITAL	4,061,286	4,061,286	3,909,653	151,633	-	-	-	-	-	-	-
3100 DIRECCIÓN GENERAL DE GOBIERNO DIGITAL	2,045,106	2,045,106	1,988,594	56,512	-	-	-	-	-	-	-
3101 DIRECCIÓN DE NORMATIVIDAD Y EVALUACIÓN TECNOLÓGICA	3,580,844	3,580,844	3,452,874	127,970	-	-	-	-	-	-	-
3102 DIRECCIÓN DE INFRAESTRUCTURA TECNOLÓGICA	104,247,426	104,247,426	8,655,658	95,591,768	-	-	-	-	-	-	-
3103 DIRECCIÓN DE SOLUCIONES TECNOLÓGICAS	42,894,917	42,894,917	9,605,394	33,289,523	-	-	-	-	-	-	-
P014 ADMINISTRACIÓN EFICIENTE DE RECURSOS DEL GOBIERNO DEL ESTADO	653,123,560	653,123,560	180,044,119	473,079,441	-	-	-	-	-	-	-
1000 OFICINA DEL C. SECRETARIO	3,687,859	3,687,859	3,428,612	259,247	-	-	-	-	-	-	-
2000 SUBSECRETARÍA DE ADMINISTRACIÓN	3,861,405	3,861,405	3,697,062	164,343	-	-	-	-	-	-	-
2001 DIRECCIÓN DE SERVICIOS DE APOYO AL EJECUTIVO	57,183,179	57,183,179	7,072,914	50,110,265	-	-	-	-	-	-	-
2100 DIRECCIÓN GENERAL DE CAPITAL HUMANO	1,809,988	1,809,988	1,752,208	57,780	-	-	-	-	-	-	-
2101 DIRECCIÓN DE RECURSOS HUMANOS	102,915,377	102,915,377	96,173,668	6,741,709	-	-	-	-	-	-	-



CLASIFICACIÓN PROGRAMÁTICA - ADMINISTRATIVA POR TIPO Y RUBRO DE GASTO

ADMINISTRACIÓN - SECRETARÍA DE ADMINISTRACIÓN

(PESOS)

Programas Presupuestarios por Tipología	Gasto Total	Gasto Corriente					Gasto Capital				Pensiones y Jubilaciones
		Suma	Servicios Personales	Gasto de Operación	Trans. Asig. Sub. y Otras Ayudas	Otros Corrientes	Suma	Inversión Pública	Trans. Asig. Sub. y Otras Ayudas	Otros Inversión	
2200 DIRECCIÓN GENERAL DE RECURSOS MATERIALES, SERVICIOS GENERALES Y PATRIMONIO	832,261	832,261	747,631	84,630	-	-	-	-	-	-	-
2201 DIRECCIÓN DE RECURSOS MATERIALES Y SERVICIOS GENERALES	340,271,424	340,271,424	22,775,918	317,495,506	-	-	-	-	-	-	-
2202 DIRECCIÓN DE BIENES MUEBLES E INMUEBLES	110,081,449	110,081,449	17,417,645	92,663,804	-	-	-	-	-	-	-
2300 UNIDAD DE ADQUISICIONES Y ADJUDICACIONES DE BIENES Y SERVICIOS Y OBRA PÚBLICA	3,434,621	3,434,621	3,272,747	161,874	-	-	-	-	-	-	-
2301 DIRECCIÓN DE ADQUISICIONES DE BIENES Y SERVICIOS	18,808,616	18,808,616	16,085,154	2,723,462	-	-	-	-	-	-	-
2302 DIRECCIÓN DE LICITACIONES Y CONTRATACIÓN DE OBRA PÚBLICA	10,237,381	10,237,381	7,620,560	2,616,821	-	-	-	-	-	-	-
ADMINISTRATIVOS Y DE APOYO	23,284,907	23,284,907	22,349,268	935,639	-	-	-	-	-	-	-
M APOYO AL PROCESO PRESUPUESTARIO Y PARA MEJORAR LA EFICIENCIA INSTITUCIONAL	23,284,907	23,284,907	22,349,268	935,639	-	-	-	-	-	-	-
M001 APOYO ADMINISTRATIVO Y JURÍDICO	23,284,907	23,284,907	22,349,268	935,639	-	-	-	-	-	-	-
1001 DIRECCIÓN JURÍDICA	6,790,706	6,790,706	6,377,393	413,313	-	-	-	-	-	-	-
7001 DIRECCIÓN DE ADMINISTRACIÓN	16,494,201	16,494,201	15,971,875	522,326	-	-	-	-	-	-	-



ANALÍTICO DE PLAZAS Y REMUNERACIONES
ADMINISTRACIÓN - SECRETARÍA DE ADMINISTRACIÓN
(PESOS)

Descripción	Análítico de Plazas				Percepciones Brutas						ISN
	Categoría	Plazas	Horas	Total A=(B+C*H)	Sueldos y Salarios B	Total C=(D+E+F+G)	Seguridad Social D	Medidas de Protección al Salario E	Fondo de Ahorro para el Retiro F	Condiciones de Trabajo, Contratos Colectivos y otras Remuneraciones G	
TOTAL		721		208,842,940	143,801,620	59,398,380	13,480,650	17,119,839	1,621,367	27,176,525	5,642,940
SECRETARIO	G0201	1	-	1,180,193	924,957	224,959	130,622	84,289	10,048	-	30,277
SUB-SECRETARIO	G0301	3	-	2,773,402	2,232,132	468,976	270,504	177,664	20,808	-	72,294
DIRECTOR GENERAL	G0403	4	-	3,071,863	2,536,695	453,840	259,609	174,261	19,970	-	81,329
COORDINADOR CONSULTIVO	G0406	2	-	1,233,796	975,012	226,920	129,804	87,130	9,985	-	31,864
TITULAR DE LA UNIDAD	G0407	1	-	767,966	634,174	113,460	64,902	43,565	4,992	-	20,332
DIRECTOR DE ÁREA	G0501	17	-	11,546,453	9,918,024	1,315,314	739,272	519,175	56,867	-	313,116
SECRETARIO PARTICULAR DEL TITULAR	G0802	1	-	683,848	587,994	77,300	43,487	30,468	3,345	-	18,554
ANALISTA ESPECIALIZADO CONSULTIVO "A"	G0509	29	-	18,757,464	16,006,546	2,244,141	1,261,110	886,022	97,008	-	506,777
SUB-DIRECTOR	G0801	19	-	7,566,080	6,472,500	887,983	471,039	380,711	36,234	-	205,596
ANALISTA ESPECIALIZADO CONSULTIVO "B"	G0807	43	-	15,970,968	13,563,373	1,975,859	1,066,035	827,821	82,003	-	431,736
JEFE DE DEPARTAMENTO	G0805	65	-	18,206,702	15,041,375	2,679,486	1,417,166	1,153,307	109,013	-	485,841
ANALISTA ESPECIALIZADO CONSULTIVO "C"	G0808	13	-	3,412,218	2,790,212	531,511	283,433	226,275	21,803	-	90,495
ANALISTA ESPECIALIZADO	G0503	1	-	254,894	214,987	33,023	17,191	14,509	1,322	-	6,885
COORDINADOR CONFIANZA	G0601	4	-	900,155	746,850	129,190	67,055	56,977	5,158	-	24,115
COORDINADOR CONFIANZA	G0607	18	-	3,567,338	2,820,797	652,952	328,817	298,841	25,294	-	93,589
SUPERVISOR "A"	G0804	9	-	1,906,936	1,593,408	262,031	128,971	123,139	9,921	-	51,496
ANALISTA DE COMPUTACION	G0810	3	-	497,231	398,378	85,718	42,990	39,421	3,307	-	13,134
PROGRAMADOR DE COMPUTACION	G1105	2	-	410,033	342,874	56,089	27,799	26,151	2,138	-	11,071
CAPTURISTA	G1303	4	-	514,936	399,618	101,804	47,324	50,839	3,640	-	13,514
OFICIAL "R"	G0020	118	-	41,193,377	16,958,977	23,160,120	4,001,899	4,360,507	307,838	14,489,875	1,074,281
OFICIAL "M"	G0003	27	-	8,296,869	3,241,285	4,838,339	778,293	818,471	59,869	3,181,706	217,244
OFICIAL "I"	G0907	21	-	5,758,228	2,100,511	3,505,952	508,501	574,788	39,115	2,383,548	151,765
OFICIAL "E"	G0911	11	-	2,705,365	901,300	1,732,420	228,022	277,193	17,540	1,209,664	71,645
OFICIAL "A"	G1301	55	-	13,046,614	4,500,014	8,197,901	997,854	1,211,557	76,758	5,911,732	348,699
HONORARIOS	H0001	123	-	24,058,310	20,123,185	3,248,452	115,200	2,765,934	367,317	-	686,674
HONORARIOS	H0003	6	-	1,246,470	1,066,388	144,266	-	127,508	16,757	-	35,817
HONORARIOS	H0004	12	-	2,139,371	1,810,424	267,528	-	236,856	30,672	-	61,418
HONORARIOS	H0006	8	-	1,456,654	1,244,369	170,422	-	151,047	19,375	-	41,863
HONORARIOS	H0007	13	-	2,362,378	2,016,170	278,764	17,436	231,956	29,372	-	67,444
HONORARIOS	H0010	6	-	1,006,946	861,681	116,314	-	103,340	12,974	-	28,951
HONORARIOS	H0011	2	-	335,136	288,414	37,080	-	32,984	4,096	-	9,642
HONORARIOS	H0013	4	-	592,626	503,323	72,273	-	64,336	7,936	-	17,030
HONORARIOS	H0015	3	-	591,401	522,471	51,869	-	46,233	5,636	-	17,061
HONORARIOS	H0019	1	-	153,956	131,714	17,815	-	15,865	1,950	-	4,427
HONORARIOS	H0020	6	-	918,561	793,071	99,046	-	88,408	10,637	-	26,444
HONORARIOS	H0025	33	-	4,762,482	4,084,900	541,203	25,536	461,098	54,569	-	136,380
HONORARIOS	H0031	5	-	636,236	543,100	74,833	-	67,011	7,822	-	18,303



Descripción	Análítico de Plazas				Percepciones Brutas						ISN
	Categoría	Plazas	Horas	Total A=(B+C+H)	Sueldos y Salarios B	Total C=(D+E+F+G)	Seguridad Social D	Medidas de Protección al Salario E	Fondo de Ahorro para el Retiro F	Condiciones de Trabajo, Contratos Colectivos y otras Remuneraciones G	
HONORARIOS	H0037	1	-	109,652	92,118	14,383	-	12,898	1,485	-	3,150
HONORARIOS	H0043	2	-	435,676	394,674	28,397	-	25,477	2,921	-	12,605
HONORARIOS	H0044	5	-	766,365	676,059	68,180	-	61,478	6,702	-	22,126
HONORARIOS	H0052	2	-	307,804	273,510	25,400	-	22,972	2,427	-	8,894
HONORARIOS	H0058	1	-	194,684	176,997	12,049	-	10,923	1,126	-	5,638
HONORARIOS	H0065	2	-	242,781	213,221	22,548	-	20,507	2,041	-	7,012
HONORARIOS	H0074	2	-	212,821	185,600	21,076	-	19,234	1,842	-	6,145
HONORARIOS	H0082	6	-	858,908	775,795	58,238	-	53,387	4,851	-	24,875
HONORARIOS	H0093	7	-	1,230,795	1,122,442	72,961	10,776	57,304	4,880	-	35,392

Nota: La suma de los parciales puede no coincidir con el total, debido al redondeo.



RAMO: 21 CONSEJERÍA JURÍDICA

Información Financiera Detallada | Gasto Programable



SÍNTESIS

MISIÓN

Proporcionar asesoría y apoyo técnico jurídico a la Persona Titular de la Gubernatura del Estado de Puebla en todos aquellos asuntos que éste le encomiende, en particular en la opinión de proyectos de iniciativas de reformas constitucionales, leyes, decretos, reglamentos, acuerdos, nombramientos y demás instrumentos jurídicos de su competencia, así como de los contratos y convenios en los que intervenga, y representarlo ante toda autoridad, en cualquier tipo de acciones, controversias, juicios, recursos, procedimientos o asuntos, en los que tenga interés o injerencia, en coordinación con las Dependencias y Entidades involucradas, debiendo procurar la congruencia de los criterios jurídicos seguidos en la Administración Pública Estatal.

CONTRIBUCIÓN AL PLAN ESTATAL DE DESARROLLO 2019-2024

Con el objeto de mejorar las condiciones de seguridad pública, gobernabilidad, legalidad, justicia y certeza jurídica de la ciudadanía del Estado de Puebla, los Programas Presupuestarios a cargo del Ramo 21 Consejería Jurídica, contribuyen al Eje 1 Seguridad Pública, Justicia y Estado de Derecho, a través del apoyo jurídico que se brinda al aparato gubernamental, los cuales a su vez están relacionados con los demás Ejes del Plan Estatal de Desarrollo (PED): Eje 2 Recuperación del Campo Poblano; Eje 3 Desarrollo Económico para Todas y Todos; Eje 4 Disminución de las Desigualdades; así como en el Eje Especial Gobierno Democrático, Innovador y Transparente; en el Eje Transversal Cuidado Ambiental y Cambio Climático. Así como a la promoción de valores cívicos en la sociedad, con la finalidad de desincentivar actos delictivos fuera del marco jurídico.

PRINCIPALES PROGRAMAS PRESUPUESTARIOS

- **E085** Ejercicio de las Funciones Jurídicas y Notariales. A través de la instrumentación del presente Programa Presupuestario se llevarán a cabo diversas estrategias que garantizarán el acceso a la justicia para las y los habitantes del Estado de Puebla, a través de la implementación de políticas para el combate a la impunidad bajo el amparo de la legalidad.
- **E086** Promoción de Valores Cívicos. Cultivará los valores morales éticos, así como conocimientos de leyes y normas, con la visión de evitar que en el futuro se cometan actos delictivos fuera de ley, por lo que con este Programa Presupuestario será posible implementar estrategias adecuadas creadas bajo estudios y análisis minuciosos, con las cuales se podrá atender de manera asertiva a la población de acuerdo con el propósito planteado.

ACCIONES Y PROYECTOS A DESARROLLAR

De conformidad con el artículo 22 de la Ley Orgánica de la Administración Pública del Estado de Puebla, la Consejería Jurídica es un Órgano Auxiliar del Gobernador y tiene a su cargo cuatro acciones esenciales: consultiva, contenciosa, Promoción de Valores Cívicos y

SÍNTESIS

actividades administrativas. La primera de ellas, comprende estudios y proyectos normativos; asesoría y consultoría legal; compilación, sistematización y archivo, además de la función notarial. La contenciosa abarca análisis y litigio estratégico de procedimientos constitucionales, análisis estratégico y apoyo procesal, procedimientos administrativos; así como la supervisión y enlace institucional. La difusión de los valores cívicos se considera una actividad primordial. Finalmente, tenemos las áreas encargadas de la administración.

A través del Programa Presupuestario **E085** Ejercicio de las Funciones Jurídicas y Notariales, se llevarán a cabo diversas estrategias que garantizan el acceso a la justicia para las y los habitantes del Estado de Puebla, mediante la implementación de políticas para el combate a la impunidad bajo el amparo de la legalidad. Representar legalmente al Estado y al Gobernador en todo tipo de juicios, procedimientos, recursos, acciones y controversias en las que tenga interés. Supervisar la función de los Notarios Públicos del estado, así como dictaminar las actuaciones dentro de procedimientos disciplinarios normativos contra Notarios Públicos.

El Programa Presupuestario **E086** Promoción de Valores Cívicos, contribuye a la ejecución de actividades que buscan maximizar el impacto positivo en el bienestar de la población, acercando programas de prevención, así como concientizar, informar y sensibilizar a la ciudadanía sobre las problemáticas que se generan al actuar contrario a la Ley. Es importante señalar que a través de estas acciones se contribuye a la promoción de valores cívicos en la sociedad, orientada a valores morales y éticos, así como conocimientos en leyes y normas para desincentivar actos delictivos o fuera de ley; implementando estrategias adecuadas, creadas bajo estudios y análisis minuciosos, con las cuales será posible atender de una manera asertiva a la población objetivo, de acuerdo al propósito planteado.

METAS A ALCANZAR DE LOS INDICADORES ESTRATÉGICOS

La Consejería Jurídica fortalecerá los mecanismos para la adecuada atención de los asuntos en materia jurídica, priorizando aquellos en los que se involucre el menoscabo en la seguridad de la persona, sus bienes y su patrimonio, así como de los intereses públicos a cargo del Estado; para lograr lo anterior se establecerá la coordinación con las Dependencias y Entidades que conforman la Administración Pública del Estado de Puebla y se crearán lazos de conciliación y auxilio con los entes privados. Todo ello en estricto apego al PED, a la normatividad aplicable vigente, y a las demás estrategias y prioridades que establezca el C. Gobernador. A continuación, se enuncian las metas que se alcanzarán durante el ejercicio fiscal 2023:

Mediante el Programa Presupuestario **E085** Ejercicio de las Funciones Jurídicas y Notariales, se realizarán el 100.00% de informes de las funciones encomendadas por el C. Gobernador, supervisar el 100.00% de Notarías Públicas del Estado de Puebla, brindar el 100.00% de apoyos en materia jurídica requeridas por el Titular del Ejecutivo, las Dependencias y Entidades, así como cumplir con el 100.00% de la representación de asuntos litigiosos.



SÍNTESIS

A través del Programa Presupuestario **E086** Promoción de Valores Cívicos, se logra realizar el 100.00% de acciones implementadas en materia de la promoción de valores.





CONSEJERÍA JURÍDICA

Información Financiera Detallada | Gasto Programable





CLASIFICACIÓN ECONÓMICA POR CAPÍTULO Y TIPO DE GASTO

CONSEJERÍA JURÍDICA - CONSEJERÍA JURÍDICA

(PESOS)

Capítulo	Total	Gasto Corriente	Gasto de Capital
TOTAL	75,273,205	75,273,205	-
SERVICIOS PERSONALES	66,660,622	66,660,622	-
MATERIALES Y SUMINISTROS	2,581,804	2,581,804	-
SERVICIOS GENERALES	6,030,779	6,030,779	-

CLASIFICACIÓN ADMINISTRATIVA - PROGRAMÁTICA POR TIPO Y RUBRO DE GASTO

CONSEJERÍA JURÍDICA - CONSEJERÍA JURÍDICA

(PESOS)

UR	PP	Gasto Total	Gasto Corriente					Gasto Capital				Pensiones y Jubilaciones
			Suma	Servicios Personales	Gasto de Operación	Trans. Asig. Sub. y Otras Ayudas	Otros Corrientes	Suma	Inversión Pública	Trans. Asig. Sub. y Otras Ayudas	Otros Inversión	
Total		75,273,205	75,273,205	66,860,622	8,612,583	-	-	-	-	-	-	-
CONSEJERÍA JURÍDICA		12,055,685	12,055,685	10,455,862	1,599,823	-	-	-	-	-	-	-
E085	EJERCICIO DE LAS FUNCIONES JURÍDICAS Y NOTARIALES	12,055,685	12,055,685	10,455,862	1,599,823	-	-	-	-	-	-	-
SUBCONSEJERÍA JURÍDICA CONSULTIVA Y NORMATIVA		2,634,176	2,634,176	1,869,963	764,213	-	-	-	-	-	-	-
E085	EJERCICIO DE LAS FUNCIONES JURÍDICAS Y NOTARIALES	2,634,176	2,634,176	1,869,963	764,213	-	-	-	-	-	-	-
DIRECCIÓN GENERAL DE CONSULTORÍA LEGAL		2,869,535	2,869,535	2,684,235	185,300	-	-	-	-	-	-	-
E085	EJERCICIO DE LAS FUNCIONES JURÍDICAS Y NOTARIALES	2,869,535	2,869,535	2,684,235	185,300	-	-	-	-	-	-	-
DIRECCIÓN DE ESTUDIOS Y PROYECTOS NORMATIVOS		2,452,498	2,452,498	2,292,803	159,695	-	-	-	-	-	-	-
E085	EJERCICIO DE LAS FUNCIONES JURÍDICAS Y NOTARIALES	2,452,498	2,452,498	2,292,803	159,695	-	-	-	-	-	-	-
DIRECCIÓN DE ASESORÍA Y CONSULTORÍA LEGAL		1,735,528	1,735,528	1,595,598	139,930	-	-	-	-	-	-	-
E085	EJERCICIO DE LAS FUNCIONES JURÍDICAS Y NOTARIALES	1,735,528	1,735,528	1,595,598	139,930	-	-	-	-	-	-	-
DIRECCIÓN DE COMPILACIÓN, SISTEMATIZACIÓN Y ARCHIVO		1,580,471	1,580,471	1,435,261	145,210	-	-	-	-	-	-	-
E085	EJERCICIO DE LAS FUNCIONES JURÍDICAS Y NOTARIALES	1,580,471	1,580,471	1,435,261	145,210	-	-	-	-	-	-	-
DIRECCIÓN DE APOYO TÉCNICO		1,775,598	1,775,598	1,634,555	141,043	-	-	-	-	-	-	-
E085	EJERCICIO DE LAS FUNCIONES JURÍDICAS Y NOTARIALES	1,775,598	1,775,598	1,634,555	141,043	-	-	-	-	-	-	-
DIRECCIÓN GENERAL DEL NOTARIADO		5,552,560	5,552,560	5,057,148	495,412	-	-	-	-	-	-	-
E085	EJERCICIO DE LAS FUNCIONES JURÍDICAS Y NOTARIALES	5,552,560	5,552,560	5,057,148	495,412	-	-	-	-	-	-	-
DIRECCIÓN DE NOTARÍAS		5,720,902	5,720,902	5,487,828	233,074	-	-	-	-	-	-	-
E085	EJERCICIO DE LAS FUNCIONES JURÍDICAS Y NOTARIALES	5,720,902	5,720,902	5,487,828	233,074	-	-	-	-	-	-	-
DIRECCIÓN DEL ARCHIVO DE NOTARÍAS		8,098,840	8,098,840	7,778,680	320,160	-	-	-	-	-	-	-
E085	EJERCICIO DE LAS FUNCIONES JURÍDICAS Y NOTARIALES	8,098,840	8,098,840	7,778,680	320,160	-	-	-	-	-	-	-
SUBCONSEJERÍA JURÍDICA CONTENCIOSA Y DE ANÁLISIS ESTRATÉGICO		3,266,450	3,266,450	2,437,279	829,171	-	-	-	-	-	-	-
E085	EJERCICIO DE LAS FUNCIONES JURÍDICAS Y NOTARIALES	3,266,450	3,266,450	2,437,279	829,171	-	-	-	-	-	-	-
DIRECCIÓN GENERAL DE ANÁLISIS Y LITIGIO ESTRATÉGICO		2,075,193	2,075,193	1,920,936	154,257	-	-	-	-	-	-	-
E085	EJERCICIO DE LAS FUNCIONES JURÍDICAS Y NOTARIALES	2,075,193	2,075,193	1,920,936	154,257	-	-	-	-	-	-	-
DIRECCIÓN DE PROCEDIMIENTOS CONSTITUCIONALES		1,790,499	1,790,499	1,649,022	141,477	-	-	-	-	-	-	-



CLASIFICACIÓN ADMINISTRATIVA - PROGRAMÁTICA POR TIPO Y RUBRO DE GASTO
CONSEJERÍA JURÍDICA - CONSEJERÍA JURÍDICA
(PESOS)

UR	PP	Gasto Total	Gasto Corriente					Gasto Capital				Pensiones y Jubilaciones
			Suma	Servicios Personales	Gasto de Operación	Trans. Asig. Sub. y Otras Ayudas	Otros Corrientes	Suma	Inversión Pública	Trans. Asig. Sub. y Otras Ayudas	Otros Inversión	
E085	EJERCICIO DE LAS FUNCIONES JURÍDICAS Y NOTARIALES	1,790,499	1,790,499	1,649,022	141,477	-	-	-	-	-	-	-
DIRECCIÓN DE ANÁLISIS ESTRATÉGICO Y APOYO PROCESAL		1,356,962	1,356,962	1,218,229	138,733	-	-	-	-	-	-	-
E085	EJERCICIO DE LAS FUNCIONES JURÍDICAS Y NOTARIALES	1,356,962	1,356,962	1,218,229	138,733	-	-	-	-	-	-	-
DIRECCIÓN DE PROCEDIMIENTOS ADMINISTRATIVOS		1,779,790	1,779,790	1,643,425	136,365	-	-	-	-	-	-	-
E085	EJERCICIO DE LAS FUNCIONES JURÍDICAS Y NOTARIALES	1,779,790	1,779,790	1,643,425	136,365	-	-	-	-	-	-	-
DIRECCIÓN GENERAL DE SUPERVISIÓN Y ENLACE INSTITUCIONAL		2,439,047	2,439,047	2,265,454	173,593	-	-	-	-	-	-	-
E085	EJERCICIO DE LAS FUNCIONES JURÍDICAS Y NOTARIALES	2,439,047	2,439,047	2,265,454	173,593	-	-	-	-	-	-	-
DIRECCIÓN DE VINCULACIÓN Y ASISTENCIA INTERINSTITUCIONAL		6,177,576	6,177,576	5,884,854	292,722	-	-	-	-	-	-	-
E085	EJERCICIO DE LAS FUNCIONES JURÍDICAS Y NOTARIALES	1,761,358	1,761,358	1,638,205	123,153	-	-	-	-	-	-	-
E086	PROMOCIÓN DE VALORES CÍVICOS	4,416,218	4,416,218	4,246,649	169,569	-	-	-	-	-	-	-
DIRECCIÓN DE CONTROL Y SEGUIMIENTO		1,715,735	1,715,735	1,603,620	112,115	-	-	-	-	-	-	-
E085	EJERCICIO DE LAS FUNCIONES JURÍDICAS Y NOTARIALES	1,715,735	1,715,735	1,603,620	112,115	-	-	-	-	-	-	-
DIRECCIÓN DE SUPERVISIÓN Y EVALUACIÓN		1,755,416	1,755,416	1,610,052	145,364	-	-	-	-	-	-	-
E085	EJERCICIO DE LAS FUNCIONES JURÍDICAS Y NOTARIALES	1,755,416	1,755,416	1,610,052	145,364	-	-	-	-	-	-	-
COORDINACIÓN GENERAL ADMINISTRATIVA		8,440,744	8,440,744	6,135,818	2,304,926	-	-	-	-	-	-	-
M001	APOYO ADMINISTRATIVO Y JURÍDICO	8,440,744	8,440,744	6,135,818	2,304,926	-	-	-	-	-	-	-



CLASIFICACIÓN FUNCIONAL - PROGRAMÁTICA POR TIPO Y RUBRO DE GASTO

CONSEJERÍA JURÍDICA - CONSEJERÍA JURÍDICA

(PESOS)

FI / FN / SF / PP / AI / UR	Gasto Total	Gasto Corriente					Gasto Capital				Pensiones y Jubilaciones
		Suma	Servicios Personales	Gasto de Operación	Trans. Asig. Sub. y Otras Ayudas	Otros Corrientes	Suma	Inversión Pública	Trans. Asig. Sub. y Otras Ayudas	Otros Inversión	
TOTAL	75,273,205	75,273,205	66,660,622	8,612,583	-	-	-	-	-	-	-
GOBIERNO	75,273,205	75,273,205	66,660,622	8,612,583	-	-	-	-	-	-	-
COORDINACIÓN DE LA POLÍTICA DE GOBIERNO	75,273,205	75,273,205	66,660,622	8,612,583	-	-	-	-	-	-	-
PRESERVACIÓN Y CUIDADO DEL PATRIMONIO PÚBLICO	2,634,176	2,634,176	1,869,963	764,213	-	-	-	-	-	-	-
E085 EJERCICIO DE LAS FUNCIONES JURÍDICAS Y NOTARIALES	2,634,176	2,634,176	1,869,963	764,213	-	-	-	-	-	-	-
BRINDAR ASESORÍA Y APOYO TÉCNICO EN MATERIA JURÍDICA AL GOBIERNO DEL ESTADO	2,634,176	2,634,176	1,869,963	764,213	-	-	-	-	-	-	-
SUBCONSEJERÍA JURÍDICA CONSULTIVA Y NORMATIVA	2,634,176	2,634,176	1,869,963	764,213	-	-	-	-	-	-	-
ASUNTOS JURÍDICOS	72,639,029	72,639,029	64,790,659	7,848,370	-	-	-	-	-	-	-
E085 EJERCICIO DE LAS FUNCIONES JURÍDICAS Y NOTARIALES	59,782,067	59,782,067	54,408,192	5,373,875	-	-	-	-	-	-	-
COORDINAR LA POLÍTICA EN MATERIA JURÍDICA DE LA ADMINISTRACIÓN PÚBLICA ESTATAL	12,055,685	12,055,685	10,455,862	1,599,823	-	-	-	-	-	-	-
CONSEJERÍA JURÍDICA	12,055,685	12,055,685	10,455,862	1,599,823	-	-	-	-	-	-	-
BRINDAR ASESORÍA Y APOYO TÉCNICO EN MATERIA JURÍDICA AL GOBIERNO DEL ESTADO	10,413,630	10,413,630	9,642,452	771,178	-	-	-	-	-	-	-
DIRECCIÓN GENERAL DE CONSULTORÍA LEGAL	2,869,535	2,869,535	2,684,235	185,300	-	-	-	-	-	-	-
DIRECCIÓN DE ESTUDIOS Y PROYECTOS NORMATIVOS	2,452,498	2,452,498	2,292,803	159,695	-	-	-	-	-	-	-
DIRECCIÓN DE ASESORÍA Y CONSULTORÍA LEGAL	1,735,528	1,735,528	1,595,598	139,930	-	-	-	-	-	-	-
DIRECCIÓN DE COMPILACIÓN, SISTEMATIZACIÓN Y ARCHIVO	1,580,471	1,580,471	1,435,261	145,210	-	-	-	-	-	-	-
DIRECCIÓN DE APOYO TÉCNICO	1,775,598	1,775,598	1,634,555	141,043	-	-	-	-	-	-	-
REGULAR LA FUNCIÓN NOTARIAL	19,372,302	19,372,302	18,323,656	1,048,646	-	-	-	-	-	-	-
DIRECCIÓN GENERAL DEL NOTARIADO	5,552,560	5,552,560	5,057,148	495,412	-	-	-	-	-	-	-
DIRECCIÓN DE NOTARÍAS	5,720,902	5,720,902	5,487,828	233,074	-	-	-	-	-	-	-
DIRECCIÓN DEL ARCHIVO DE NOTARÍAS	8,098,840	8,098,840	7,778,680	320,160	-	-	-	-	-	-	-
REPRESENTAR A LA ADMINISTRACIÓN PÚBLICA ESTATAL EN MATERIA JURÍDICA	10,268,894	10,268,894	8,868,891	1,400,003	-	-	-	-	-	-	-
SUBCONSEJERÍA JURÍDICA CONTENCIOSA Y DE ANÁLISIS ESTRATÉGICO	3,266,450	3,266,450	2,437,279	829,171	-	-	-	-	-	-	-
DIRECCIÓN GENERAL DE ANÁLISIS Y LITIGIO ESTRATÉGICO	2,075,193	2,075,193	1,920,936	154,257	-	-	-	-	-	-	-
DIRECCIÓN DE PROCEDIMIENTOS CONSTITUCIONALES	1,790,499	1,790,499	1,649,022	141,477	-	-	-	-	-	-	-
DIRECCIÓN DE ANÁLISIS ESTRATÉGICO Y APOYO PROCESAL	1,356,962	1,356,962	1,218,229	138,733	-	-	-	-	-	-	-
DIRECCIÓN DE PROCEDIMIENTOS ADMINISTRATIVOS	1,779,790	1,779,790	1,643,425	136,365	-	-	-	-	-	-	-
VINCULACIÓN Y ASISTENCIA INTERINSTITUCIONAL CON EL PODER LEGISLATIVO Y LOS TRIBUNALES LOCALES	1,761,358	1,761,358	1,638,205	123,153	-	-	-	-	-	-	-



CLASIFICACIÓN FUNCIONAL - PROGRAMÁTICA POR TIPO Y RUBRO DE GASTO

CONSEJERÍA JURÍDICA - CONSEJERÍA JURÍDICA

(PESOS)

FI / FN / SF / PP / AI / UR	Gasto Total	Gasto Corriente					Gasto Capital				Pensiones y Jubilaciones
		Suma	Servicios Personales	Gasto de Operación	Trans. Asig. Sub. y Otras Ayudas	Otros Corrientes	Suma	Inversión Pública	Trans. Asig. Sub. y Otras Ayudas	Otros Inversión	
DIRECCIÓN DE VINCULACIÓN Y ASISTENCIA INTERINSTITUCIONAL	1,761,358	1,761,358	1,638,205	123,153	-	-	-	-	-	-	-
COORDINACIÓN Y FORTALECIMIENTO DE LAS ÁREAS O UNIDADES JURÍDICAS DE LAS DEPENDENCIAS Y ENTIDADES DE LA ADMINISTRACIÓN PÚBLICA ESTATAL	5,910,198	5,910,198	5,479,126	431,072	-	-	-	-	-	-	-
DIRECCIÓN GENERAL DE SUPERVISIÓN Y ENLACE INSTITUCIONAL	2,439,047	2,439,047	2,265,454	173,593	-	-	-	-	-	-	-
DIRECCIÓN DE CONTROL Y SEGUIMIENTO	1,715,735	1,715,735	1,603,620	112,115	-	-	-	-	-	-	-
DIRECCIÓN DE SUPERVISIÓN Y EVALUACIÓN	1,755,416	1,755,416	1,610,052	145,364	-	-	-	-	-	-	-
E086 PROMOCIÓN DE VALORES CÍVICOS	4,416,218	4,416,218	4,246,649	169,569	-	-	-	-	-	-	-
VINCULACIÓN Y ASISTENCIA INTERINSTITUCIONAL CON EL PODER LEGISLATIVO Y LOS TRIBUNALES LOCALES	4,416,218	4,416,218	4,246,649	169,569	-	-	-	-	-	-	-
DIRECCIÓN DE VINCULACIÓN Y ASISTENCIA INTERINSTITUCIONAL	4,416,218	4,416,218	4,246,649	169,569	-	-	-	-	-	-	-
M001 APOYO ADMINISTRATIVO Y JURÍDICO	8,440,744	8,440,744	6,135,818	2,304,926	-	-	-	-	-	-	-
SERVICIOS DE APOYO ADMINISTRATIVO Y JURÍDICO	8,440,744	8,440,744	6,135,818	2,304,926	-	-	-	-	-	-	-
COORDINACIÓN GENERAL ADMINISTRATIVA	8,440,744	8,440,744	6,135,818	2,304,926	-	-	-	-	-	-	-



CLASIFICACIÓN PROGRAMÁTICA - ADMINISTRATIVA POR TIPO Y RUBRO DE GASTO

CONSEJERÍA JURÍDICA - CONSEJERÍA JURÍDICA

(PESOS)

Programas Presupuestarios por Tipología	Gasto Total	Gasto Corriente				Gasto Capital				Pensiones y Jubilaciones
		Suma	Servicios Personales	Gasto de Operación	Trans. Asig. Sub. y Otras Ayudas	Otros Corrientes	Suma	Inversión Pública	Trans. Asig. Sub. y Otras Ayudas	
TOTAL	75,273,205	75,273,205	66,660,622	8,612,583	-	-	-	-	-	-
PROGRAMAS	75,273,205	75,273,205	66,660,622	8,612,583	-	-	-	-	-	-
DESEMPEÑO DE LAS FUNCIONES	66,832,461	66,832,461	60,524,804	6,307,657	-	-	-	-	-	-
E PRESTACIÓN DE SERVICIOS PÚBLICOS	66,832,461	66,832,461	60,524,804	6,307,657	-	-	-	-	-	-
E085 EJERCICIO DE LAS FUNCIONES JURÍDICAS Y NOTARIALES	62,416,243	62,416,243	56,278,155	6,138,088	-	-	-	-	-	-
1000 CONSEJERÍA JURÍDICA	12,055,685	12,055,685	10,455,862	1,599,823	-	-	-	-	-	-
2000 SUBCONSEJERÍA JURÍDICA CONSULTIVA Y NORMATIVA	2,634,176	2,634,176	1,869,963	764,213	-	-	-	-	-	-
2100 DIRECCIÓN GENERAL DE CONSULTORÍA LEGAL	2,869,535	2,869,535	2,684,235	185,300	-	-	-	-	-	-
2101 DIRECCIÓN DE ESTUDIOS Y PROYECTOS NORMATIVOS	2,452,498	2,452,498	2,292,803	159,695	-	-	-	-	-	-
2102 DIRECCIÓN DE ASESORÍA Y CONSULTORÍA LEGAL	1,735,528	1,735,528	1,595,598	139,930	-	-	-	-	-	-
2103 DIRECCIÓN DE COMPILACIÓN, SISTEMATIZACIÓN Y ARCHIVO	1,580,471	1,580,471	1,435,261	145,210	-	-	-	-	-	-
2104 DIRECCIÓN DE APOYO TÉCNICO	1,775,598	1,775,598	1,634,555	141,043	-	-	-	-	-	-
2200 DIRECCIÓN GENERAL DEL NOTARIADO	5,552,560	5,552,560	5,057,148	495,412	-	-	-	-	-	-
2201 DIRECCIÓN DE NOTARÍAS	5,720,902	5,720,902	5,487,828	233,074	-	-	-	-	-	-
2202 DIRECCIÓN DEL ARCHIVO DE NOTARÍAS	8,098,840	8,098,840	7,778,680	320,160	-	-	-	-	-	-
3000 SUBCONSEJERÍA JURÍDICA CONTENCIOSA Y DE ANÁLISIS ESTRATÉGICO	3,266,450	3,266,450	2,437,279	829,171	-	-	-	-	-	-
3100 DIRECCIÓN GENERAL DE ANÁLISIS Y LITIGIO ESTRATÉGICO	2,075,193	2,075,193	1,920,936	154,257	-	-	-	-	-	-
3101 DIRECCIÓN DE PROCEDIMIENTOS CONSTITUCIONALES	1,790,499	1,790,499	1,649,022	141,477	-	-	-	-	-	-
3102 DIRECCIÓN DE ANÁLISIS ESTRATÉGICO Y APOYO PROCESAL	1,356,962	1,356,962	1,218,229	138,733	-	-	-	-	-	-
3103 DIRECCIÓN DE PROCEDIMIENTOS ADMINISTRATIVOS	1,779,790	1,779,790	1,643,425	136,365	-	-	-	-	-	-
3200 DIRECCIÓN GENERAL DE SUPERVISIÓN Y ENLACE INSTITUCIONAL	2,439,047	2,439,047	2,265,454	173,593	-	-	-	-	-	-
3201 DIRECCIÓN DE VINCULACIÓN Y ASISTENCIA INTERINSTITUCIONAL	1,761,358	1,761,358	1,638,205	123,153	-	-	-	-	-	-
3202 DIRECCIÓN DE CONTROL Y SEGUIMIENTO	1,715,735	1,715,735	1,603,620	112,115	-	-	-	-	-	-
3203 DIRECCIÓN DE SUPERVISIÓN Y EVALUACIÓN	1,755,416	1,755,416	1,610,052	145,364	-	-	-	-	-	-
E086 PROMOCIÓN DE VALORES CÍVICOS	4,416,218	4,416,218	4,246,649	169,569	-	-	-	-	-	-



CLASIFICACIÓN PROGRAMÁTICA - ADMINISTRATIVA POR TIPO Y RUBRO DE GASTO
CONSEJERÍA JURÍDICA - CONSEJERÍA JURÍDICA
(PESOS)

Programas Presupuestarios por Tipología	Gasto Total	Gasto Corriente					Gasto Capital				Pensiones y Jubilaciones
		Suma	Servicios Personales	Gasto de Operación	Trans. Asig. Sub. y Otras Ayudas	Otros Corrientes	Suma	Inversión Pública	Trans. Asig. Sub. y Otras Ayudas	Otros Inversión	
3201 DIRECCIÓN DE VINCULACIÓN Y ASISTENCIA INTERINSTITUCIONAL	4,416,218	4,416,218	4,246,649	169,569	-	-	-	-	-	-	-
ADMINISTRATIVOS Y DE APOYO	8,440,744	8,440,744	6,135,818	2,304,926	-	-	-	-	-	-	-
M APOYO AL PROCESO PRESUPUESTARIO Y PARA MEJORAR LA EFICIENCIA INSTITUCIONAL	8,440,744	8,440,744	6,135,818	2,304,926	-	-	-	-	-	-	-
M001 APOYO ADMINISTRATIVO Y JURÍDICO	8,440,744	8,440,744	6,135,818	2,304,926	-	-	-	-	-	-	-
7100 COORDINACIÓN GENERAL ADMINISTRATIVA	8,440,744	8,440,744	6,135,818	2,304,926	-	-	-	-	-	-	-



Descripción	Análítico de Plazas				Percepciones Brutas						ISN
	Categoría	Plazas	Horas	Total A=(B+C+H)	Sueldos y Salarios B	Total C=(D+E+F+G)	Seguridad Social D	Medidas de Protección al Salario E	Fondo de Ahorro para el Retiro F	Condiciones de Trabajo, Contratos Colectivos y otras Remuneraciones G	
TOTAL		185		68,523,267	54,903,663	11,757,010	4,125,433	4,335,483	448,781	2,847,314	1,862,594
CONSEJERO JURIDICO	G0209	1	-	1,180,193	924,957	224,959	130,622	84,289	10,048	-	30,277
SUB-SECRETARIO	G0301	2	-	1,848,934	1,488,088	312,651	180,336	118,443	13,872	-	48,196
DIRECTOR GENERAL	G0403	4	-	3,071,807	2,536,641	453,840	259,609	174,261	19,970	-	81,327
COORDINADOR GENERAL	G0504	1	-	767,952	634,160	113,460	64,902	43,565	4,992	-	20,332
DIRECTOR DE ÁREA	G0501	13	-	8,897,555	7,643,919	1,012,216	565,325	403,404	43,487	-	241,420
ANALISTA ESPECIALIZADO CONSULTIVO "A"	G0509	22	-	14,546,238	12,449,543	1,703,026	956,704	672,729	73,593	-	393,668
SUB-DIRECTOR	G0801	4	-	1,758,721	1,528,277	182,330	99,166	75,535	7,628	-	48,114
ANALISTA ESPECIALIZADO CONSULTIVO "B"	G0807	17	-	7,197,995	6,224,239	777,326	421,456	323,450	32,420	-	196,431
JEFE DE DEPARTAMENTO	G0805	35	-	9,948,309	8,258,500	1,423,988	763,090	602,199	58,699	-	265,821
SUPERVISOR "A"	G0804	1	-	216,894	182,857	28,169	14,330	12,736	1,102	-	5,868
OFICIAL "R"	G0020	7	-	2,375,601	924,121	1,389,734	237,401	274,553	18,262	859,518	61,746
OFICIAL "M"	G0003	2	-	606,459	221,736	368,867	57,651	71,099	4,435	235,682	15,856
OFICIAL "I"	G0907	1	-	263,538	93,132	163,490	24,214	24,055	1,863	113,358	6,916
OFICIAL "E"	G0911	8	-	2,004,103	663,267	1,287,666	165,834	222,503	12,756	886,572	53,170
OFICIAL "A"	G1301	7	-	1,578,204	494,374	1,041,846	127,000	152,894	9,769	752,184	41,984
HONORARIOS	H0001	37	-	7,694,834	6,509,039	965,563	23,040	832,029	110,494	-	220,232
HONORARIOS	H0037	1	-	172,714	153,343	14,383	-	12,898	1,485	-	4,987
HONORARIOS	H0058	20	-	4,197,779	3,801,451	275,731	34,752	218,467	22,512	-	120,598
HONORARIOS	H0093	2	-	195,437	172,018	17,767	-	16,373	1,394	-	5,652

Nota: La suma de los parciales puede no coincidir con el total, debido al redondeo.



RAMO: 22 ENTIDADES NO SECTORIZADAS

Información Financiera Detallada | Gasto Programable



SÍNTESIS

MISIÓN

El Ramo 22 Entidades No Sectorizadas coordina la planeación, programación, presupuestación del gasto público de las Entidades que no están sectorizadas a alguna Dependencia Coordinadora de Ramo, con el fin de ordenar y orientar el quehacer institucional de cada una, para atender la población objetivo a la que está dirigido.

A continuación, se presentan las principales estrategias de las Entidades No Sectorizadas que conforman al Ramo 22 para el Ejercicio Fiscal 2023.

Instituto Poblano de los Pueblos Indígenas:

La misión del Instituto Poblano de los Pueblos Indígenas es impulsar una nueva relación entre el Estado y los Pueblos Indígenas promoviendo el ejercicio pleno de sus derechos en el Estado de Puebla conforme al marco jurídico internacional, nacional y estatal que contribuya a reducir las brechas de desigualdad.

Sistema Estatal de Telecomunicaciones:

El Sistema Estatal de Telecomunicaciones tiene como misión definir un sistema público plural, incluyente, bajo un modelo de comunicación integral en radio, televisión y medios digitales enfocados en difundir la educación y la cultura; incentivar la participación ciudadana y reafirmar el derecho al acceso a la información.

Secretaría Ejecutiva del Sistema Estatal Anticorrupción:

La misión de la Secretaría Ejecutiva del Sistema Estatal Anticorrupción es actuar como órgano de apoyo técnico del Comité Coordinador Estatal para proveerle asistencia técnica y los insumos necesarios que permitan el desarrollo de sus atribuciones conforme al artículo 9 de la Ley del Sistema Anticorrupción del Estado de Puebla, así como la ejecución y seguimiento a los acuerdos y resoluciones emitidas por dicha instancia.

Coordinación General de Comunicación y Agenda Digital:

La misión de la Coordinación General de Comunicación y Agenda Digital, se sustenta en comunicar efectivamente los programas sociales del Gobierno de Estado, por medio de plataformas digitales y las tecnologías de la información y comunicación.

CONTRIBUCIÓN AL PLAN ESTATAL DE DESARROLLO 2019-2024

Respecto a la contribución al Plan Estatal de Desarrollo 2019-2024 (PED), es necesario considerar que debido a que la naturaleza de cada

SÍNTESIS

Entidad no sectorizada es diferente, su actuar se orientará a contribuir a distintas estrategias y líneas de acción contenidas en el PED.

Instituto Poblano de los Pueblos Indígenas:

En congruencia con el Programa Nacional de los Pueblos Indígenas de dar prioridad a los más humildes y a los olvidados, en especial a los Pueblos Indígenas de México, el Instituto Poblano de los Pueblos Indígenas se encuentra alineado al Eje de Gobierno 4: Disminución de las Desigualdades, buscando a través de sus acciones el reconocimiento de los derechos humanos y sociales de los pueblos indígenas, la preservación de su memoria histórica e identidad, la reducción de la discriminación y la autodeterminación en sus territorios, recursos naturales, así como el rescate de la cultura indígena.

Sistema Estatal de Telecomunicaciones:

Mediante el impacto de los programas de radio y televisión, producidos y transmitidos en radio, televisión e internet, el Sistema Estatal de Telecomunicaciones orienta su actuar al logro de las estrategias establecidas en el Eje Especial: Gobierno Democrático, Innovador y Transparente del PED; con el propósito de contribuir al desarrollo educativo, cultural y social para lograr una sociedad participativa e informada.

Secretaría Ejecutiva del Sistema Estatal Anticorrupción:

Debido a que el propósito del Programa se encuentra dirigido a fortalecer los mecanismos de planeación, control, evaluación y fiscalización en el sector gubernamental para la mejora continua y el combate a la corrupción e impunidad; las acciones que se desarrollarán se enmarcan en el ámbito del Eje Especial: Gobierno Democrático, Innovador y Transparente, apoyando a través de sus acciones a combatir la corrupción.

Coordinación General de Comunicación y Agenda Digital:

Con el objetivo de ser un gobierno abierto a las personas, con acciones que transformen la realidad y fomenten la participación ciudadana para lograr la transformación social hacia un mejor estado de Bienestar y Paz para la Sociedad. El actuar de la Coordinación se enmarca en el Eje Especial: Gobierno Democrático, Innovador y Transparente, estableciendo un nuevo modelo de comunicación para el Gobierno del Estado basado en informar, comunicar y transparentar su actuar de forma oportuna y veraz.

PRINCIPALES PROGRAMAS PRESUPUESTARIOS

Instituto Poblano de los Pueblos Indígenas:

El Instituto opera el Programa Presupuestario “E088 Desarrollo Integral de los Pueblos Indígenas” cuyo objetivo se enfoca en que los pueblos y comunidades indígenas y la población afromexicana del Estado de Puebla cuenten con las condiciones favorables para el

SÍNTESIS

ejercicio pleno de sus derechos, articulando acciones institucionales de manera transversal, incluyentes y participativas.

Sistema Estatal de Telecomunicaciones:

El Sistema Estatal de Telecomunicaciones conducirá su actuación a través del Programa Institucional 2019-2024 y el Programa Presupuestario "F007 Modelos de Comunicación que Contribuyan al Desarrollo Educativo y Cultural" como un instrumento programático que orienta sus acciones en cumplimiento de su misión.

Secretaría Ejecutiva del Sistema Estatal Anticorrupción:

El Programa Presupuestario "G005 Apoyo al Control y Fiscalización en Materia de Anticorrupción", da cuenta de las acciones de la Secretaría Ejecutiva del Sistema Estatal Anticorrupción en el estado. La cual tiene por objeto proveer asistencia técnica e insumos al Comité Coordinador para el desempeño de sus atribuciones; asimismo, realiza estudios en materia de prevención y detección de hechos de corrupción.

Coordinación General de Comunicación y Agenda Digital:

Operará mediante el Programa Presupuestario "E087 Comunicación de la Actividad Gubernamental y Agenda Digital", está dirigido a atender las demandas en materia de comunicación social de Dependencias y Entidades, busca que las actividades de difusión, publicidad, promoción, producción de contenidos, y en general todos los gastos relacionados con la comunicación social se realicen en aprovechamiento de los recursos públicos, tal y como se establece en el decreto de creación de la Coordinación General de Comunicación y Agenda Digital.

ACCIONES Y PROYECTOS A DESARROLLAR

Instituto Poblano de los Pueblos Indígenas:

Impulsar la participación activa de los pueblos originarios en las políticas públicas mediante el fortalecimiento de las expresiones culturales y artesanales, el análisis lingüístico y el desarrollo de sus capacidades, impulsando mecanismos efectivos para el reconocimiento de los pueblos indígenas como sujetos de derechos.

Sistema Estatal de Telecomunicaciones:

Diseñar, producir y transmitir programas de radio y televisión; educativos, culturales, e informativos, que contribuyan al desarrollo de la sociedad poblana, con enfoque de igualdad de género e implementar a través de la Red de Telecomunicaciones del Organismo servicios de conexión a instituciones educativas, hospitales, clínicas y oficinas gubernamentales.

SÍNTESIS

Secretaría Ejecutiva del Sistema Estatal Anticorrupción:

Presentar la Política Pública Estatal en Materia de Anticorrupción, así como realizar acciones de vinculación interinstitucional que permitan la integración de una red estatal de contralores municipales.

Coordinación General de Comunicación y Agenda Digital:

Difundir el quehacer gubernamental a través de distintos medios de comunicación, potencializando los medios digitales para aumentar la cobertura informativa, a través de la generación de campañas gubernamentales de promoción, prevención y sensibilización de salud, educación, protección civil, cultura, seguridad.

METAS A ALCANZAR DE LOS INDICADORES ESTRATÉGICOS

Se establecieron indicadores estratégicos en los Programas Presupuestarios del Ramo 22 Entidades No Sectorizadas:

"E088 Desarrollo Integral de los Pueblos Indígenas". Contribuir a la disminución de las condiciones de desigualdad en los pueblos, comunidades indígenas y población afromexicana del Estado de Puebla, disminuyendo hasta en un 0.62% la población en pobreza mediante el desarrollo de condiciones favorables para el ejercicio de sus derechos.

"F007 Modelos de Comunicación que contribuyan al Desarrollo Educativo y Cultural". Contribuir al 100% en el fortalecimiento de la Red Estatal de Telecomunicaciones mediante convenios de colaboración entre el Gobierno del Estado de Puebla, diferentes empresas públicas, privadas y organizaciones no gubernamentales estatales, nacionales e internacionales, para el desarrollo educativo y cultural de los habitantes de Puebla.

"G005 Apoyo al Control y Fiscalización en Materia de Anticorrupción". Contribuir a la erradicación de los actos de corrupción por parte de los servidores públicos llegando, a una tasa de 15,693.00 de prevalencia de corrupción estatal por cada 100 mil habitantes, mediante el establecimiento de mejores prácticas gubernamentales.

"E087 Comunicación de la Actividad Gubernamental y Agenda Digital". Contribuir a la difusión de la información del quehacer gubernamental mediante distintos medios de comunicación potencializando los de tipo digital para aumentar la cobertura del 100% de difusión informativa en la población del Estado de Puebla.



SISTEMA ESTATAL DE TELECOMUNICACIONES

Información Financiera Detallada | Gasto Programable





CLASIFICACIÓN ECONÓMICA POR CAPÍTULO Y TIPO DE GASTO

ENTIDADES NO SECTORIZADAS - SISTEMA ESTATAL DE TELECOMUNICACIONES

(PESOS)

Capítulo	Total	Gasto Corriente	Gasto de Capital
TOTAL	73,376,130	73,376,130	-
SERVICIOS PERSONALES	45,713,626	45,713,626	-
MATERIALES Y SUMINISTROS	2,807,590	2,807,590	-
SERVICIOS GENERALES	24,035,433	24,035,433	-
INVERSIONES FINANCIERAS Y OTRAS PROVISIONES	819,481	819,481	-



CLASIFICACIÓN ADMINISTRATIVA - PROGRAMÁTICA POR TIPO Y RUBRO DE GASTO
ENTIDADES NO SECTORIZADAS - SISTEMA ESTATAL DE TELECOMUNICACIONES
(PESOS)

UR	PP	Gasto Total	Gasto Corriente					Gasto Capital				Pensiones y Jubilaciones
			Suma	Servicios Personales	Gasto de Operación	Trans. Asig. Sub. y Otras Ayudas	Otros Corrientes	Suma	Inversión Pública	Trans. Asig. Sub. y Otras Ayudas	Otros Inversión	
Total		73,376,130	73,376,130	45,713,626	26,843,023	-	819,481	-	-	-	-	
SISTEMA ESTATAL DE TELECOMUNICACIONES		73,376,130	73,376,130	45,713,626	26,843,023	-	819,481	-	-	-	-	
F007	MODELOS DE COMUNICACIÓN QUE CONTRIBUYAN AL DESARROLLO EDUCATIVO Y CULTURAL	73,376,130	73,376,130	45,713,626	26,843,023	-	819,481	-	-	-	-	



CLASIFICACIÓN FUNCIONAL - PROGRAMÁTICA POR TIPO Y RUBRO DE GASTO

ENTIDADES NO SECTORIZADAS - SISTEMA ESTATAL DE TELECOMUNICACIONES

(PESOS)

FI / FN / SF / PP / AI / UR	Gasto Total	Gasto Corriente					Gasto Capital				Pensiones y Jubilaciones
		Suma	Servicios Personales	Gasto de Operación	Trans. Asig. Sub. y Otras Ayudas	Otros Corrientes	Suma	Inversión Pública	Trans. Asig. Sub. y Otras Ayudas	Otros Inversión	
TOTAL	73,376,130	73,376,130	45,713,626	26,843,023	-	819,481	-	-	-	-	-
GOBIERNO	73,376,130	73,376,130	45,713,626	26,843,023	-	819,481	-	-	-	-	-
OTROS SERVICIOS GENERALES	73,376,130	73,376,130	45,713,626	26,843,023	-	819,481	-	-	-	-	-
SERVICIOS DE COMUNICACIÓN Y MEDIOS	73,376,130	73,376,130	45,713,626	26,843,023	-	819,481	-	-	-	-	-
F007 MODELOS DE COMUNICACIÓN QUE CONTRIBUYAN AL DESARROLLO EDUCATIVO Y CULTURAL	73,376,130	73,376,130	45,713,626	26,843,023	-	819,481	-	-	-	-	-
PROPORCIONAR SERVICIOS DE COMUNICACIONES	73,376,130	73,376,130	45,713,626	26,843,023	-	819,481	-	-	-	-	-
SISTEMA ESTATAL DE TELECOMUNICACIONES	73,376,130	73,376,130	45,713,626	26,843,023	-	819,481	-	-	-	-	-



CLASIFICACIÓN PROGRAMÁTICA - ADMINISTRATIVA POR TIPO Y RUBRO DE GASTO

ENTIDADES NO SECTORIZADAS - SISTEMA ESTATAL DE TELECOMUNICACIONES

(PESOS)

Programas Presupuestarios por Tipología	Gasto Total	Gasto Corriente					Gasto Capital				Pensiones y Jubilaciones
		Suma	Servicios Personales	Gasto de Operación	Trans. Asig. Sub. y Otras Ayudas	Otros Corrientes	Suma	Inversión Pública	Trans. Asig. Sub. y Otras Ayudas	Otros Inversión	
TOTAL	73,376,130	73,376,130	45,713,626	26,843,023	-	819,481	-	-	-	-	-
PROGRAMAS	73,376,130	73,376,130	45,713,626	26,843,023	-	819,481	-	-	-	-	-
DESEMPEÑO DE LAS FUNCIONES	73,376,130	73,376,130	45,713,626	26,843,023	-	819,481	-	-	-	-	-
F PROMOCIÓN Y FOMENTO	73,376,130	73,376,130	45,713,626	26,843,023	-	819,481	-	-	-	-	-
F007 MODELOS DE COMUNICACIÓN QUE CONTRIBUYAN AL DESARROLLO EDUCATIVO Y CULTURAL	73,376,130	73,376,130	45,713,626	26,843,023	-	819,481	-	-	-	-	-
DA3L SISTEMA ESTATAL DE TELECOMUNICACIONES	73,376,130	73,376,130	45,713,626	26,843,023	-	819,481	-	-	-	-	-



FLUJO DE EFECTIVO
ENTIDADES NO SECTORIZADAS - SISTEMA ESTATAL DE TELECOMUNICACIONES
(PESOS)

Ingresos	Importe	Egresos	Importe
TOTAL DE RECURSOS		TOTAL DE RECURSOS	
	73,568,905		73,568,905
DISPONIBILIDAD INICIAL	192,775	GASTO CORRIENTE	73,376,130
CORRIENTES Y DE CAPITAL	-	SERVICIOS PERSONALES	46,961,368
VENTA DE BIENES	-	DE OPERACIÓN	25,595,281
INTERNAS	-	SUBSIDIOS	-
EXTERNAS	-	OTRAS EROGACIONES	819,481
VENTA DE SERVICIOS	-	PENSIONES Y JUBILACIONES	-
INTERNAS	-	INVERSIÓN FÍSICA	-
EXTERNAS	-	BIENES MUEBLES E INMUEBLES	-
INGRESOS DIVERSOS	-	OBRA PÚBLICA	-
INGRESOS DE FIDEICOMISOS PÚBLICOS	-	SUBSIDIOS	-
PRODUCTOS FINANCIEROS	-	OTRAS EROGACIONES	-
OTROS	-	INVERSIÓN FINANCIERA	-
VENTA DE INVERSIONES	-	COSTO FINANCIERO	-
RECUPERACIÓN DE ACTIVOS FIJOS	-	INTERESES - COMISIONES Y GASTOS DE LA DEUDA	-
RECUPERACIÓN DE ACTIVOS FINANCIEROS	-	INTERNOS	-
INGRESOS POR OPERACIONES AJENAS	-	EXTERNOS	-
POR CUENTA DE TERCEROS	-	EGRESOS POR OPERACIONES AJENAS	-
POR EROGACIONES RECUPERABLES	-	POR CUENTA DE TERCEROS	-
SUBSIDIOS Y APOYOS FISCALES	73,376,130	POR EROGACIONES RECUPERABLES	-
SUBSIDIOS	-	SUMA DE EGRESOS DEL AÑO	73,376,130
CORRIENTES	-	ENTEROS A LA SECRETARÍA DE PLANEACIÓN Y FINANZAS	-
DE CAPITAL	-	ORDINARIOS	-
APOYOS FISCALES	73,376,130	EXTRAORDINARIOS	-
CORRIENTES	73,376,130	DISPONIBILIDAD FINAL	192,775
SERVICIOS PERSONALES	46,961,368		
OTROS	26,414,762		
INVERSIÓN FÍSICA	-		
PENSIONES Y JUBILACIONES	-		
INTERESES - COMISIONES Y GASTOS DE LA DEUDA	-		
INVERSIÓN FINANCIERA	-		
AMORTIZACIÓN DE PASIVOS	-		
SUMA DE INGRESOS DEL AÑO	73,376,130		
ENDEUDAMIENTO O DESENDERUDAMIENTO NETO	-		
FINANCIAMIENTO	-		
INTERNO	-		
EXTERNO	-		
AMORTIZACIÓN DE PASIVOS	-		
INTERNO	-		
EXTERNO	-		




ANALÍTICO DE PLAZAS Y REMUNERACIONES

ENTIDADES NO SECTORIZADAS - SISTEMA ESTATAL DE TELECOMUNICACIONES

(PESOS)

Descripción	Análítico de Plazas				Percepciones Brutas						ISN
	Categoría	Plazas	Horas	Total A=(B+C+H)	Sueldos y Salarios B	Total C=(D+E+F+G)	Seguridad Social D	Medidas de Protección al Salario E	Fondo de Ahorro para el Retiro F	Condiciones de Trabajo, Contratos Colectivos y otras Remuneraciones G	
TOTAL		165		46,961,374	37,209,643	8,503,988	3,823,161	3,200,216	299,055	1,181,557	1,247,743
DIRECTOR GENERAL	G0301	1	-	1,083,793	898,729	156,325	90,168	59,221	6,936	-	28,739
DIRECTOR DE ÁREA	G0501	5	-	3,669,171	3,182,622	386,500	217,433	152,342	16,726	-	100,049
ANALISTA ESPECIALIZADO CONSULTIVO "A"	G0509	5	-	2,914,705	2,450,130	386,500	217,433	152,342	16,726	-	78,074
SUB-DIRECTOR	G0801	10	-	4,762,435	4,157,493	474,007	247,915	207,022	19,070	-	130,935
ANALISTA ESPECIALIZADO CONSULTIVO "B"	G0807	17	-	6,037,590	5,080,661	794,297	421,456	340,421	32,420	-	162,632
JEFE DE DEPARTAMENTO	G0805	29	-	7,585,798	6,166,215	1,218,470	632,274	537,559	48,636	-	201,113
ANALISTA ESPECIALIZADO CONSULTIVO "C"	G0808	15	-	3,983,112	3,252,715	624,642	327,038	272,447	25,157	-	105,755
ANALISTA ESPECIALIZADO	G0510	55	-	10,398,828	8,144,187	1,984,079	1,030,286	874,540	79,253	-	270,562
ANALISTA C	G0027C	7	-	1,847,755	1,104,300	699,772	330,979	178,351	16,973	173,468	43,684
OFICIAL "M"	G0003	2	-	659,264	277,223	364,647	57,651	66,879	4,435	235,682	17,394
OFICIAL "I"	G0907	3	-	952,191	421,496	505,239	72,643	86,935	5,588	340,073	25,455
OFICIAL "E"	G0911	1	-	311,449	142,658	160,370	20,729	28,077	1,595	109,969	8,421
OFICIAL "A"	G1301	3	-	866,104	395,175	447,410	54,428	66,430	4,187	322,364	23,519
HONORARIOS	H0001	1	-	231,109	173,622	51,604	26,130	22,487	2,986	-	5,883
HONORARIOS	H0007	1	-	162,267	137,504	20,102	-	17,843	2,259	-	4,660
HONORARIOS	H0019	1	-	193,431	153,475	34,875	17,060	15,865	1,950	-	5,080
HONORARIOS	H0020	4	-	666,215	535,804	112,569	46,538	58,939	7,092	-	17,842
HONORARIOS	H0037	4	-	519,420	434,314	70,530	12,997	51,591	5,941	-	14,577
HONORARIOS	H0058	1	-	116,738	101,321	12,049	-	10,923	1,126	-	3,367

Nota: La suma de los parciales puede no coincidir con el total, debido al redondeo.



COORDINACIÓN GENERAL DE COMUNICACIÓN Y AGENDA DIGITAL

Información Financiera Detallada | Gasto Programable





CLASIFICACIÓN ECONÓMICA POR CAPÍTULO Y TIPO DE GASTO

ENTIDADES NO SECTORIZADAS - COORDINACIÓN GENERAL DE COMUNICACIÓN Y AGENDA DIGITAL

(PESOS)

Capítulo	Total	Gasto Corriente	Gasto de Capital
TOTAL	129,742,068	129,742,068	-
SERVICIOS PERSONALES	31,146,755	31,146,755	-
MATERIALES Y SUMINISTROS	1,547,401	1,547,401	-
SERVICIOS GENERALES	97,047,912	97,047,912	-



CLASIFICACIÓN ADMINISTRATIVA - PROGRAMÁTICA POR TIPO Y RUBRO DE GASTO
ENTIDADES NO SECTORIZADAS - COORDINACIÓN GENERAL DE COMUNICACIÓN Y AGENDA DIGITAL
(PESOS)

UR	PP	Gasto Total	Gasto Corriente					Gasto Capital				Pensiones y Jubilaciones
			Suma	Servicios Personales	Gasto de Operación	Trans. Asig. Sub. y Otras Ayudas	Otros Corrientes	Suma	Inversión Pública	Trans. Asig. Sub. y Otras Ayudas	Otros Inversión	
Total		129,742,068	129,742,068	31,146,755	98,595,313	-	-	-	-	-	-	-
COORDINACIÓN GENERAL DE COMUNICACIÓN Y AGENDA DIGITAL		129,742,068	129,742,068	31,146,755	98,595,313	-	-	-	-	-	-	-
E087	COMUNICACIÓN DE LA ACTIVIDAD GUBERNAMENTAL Y AGENDA DIGITAL	38,515,123	38,515,123	31,146,755	7,368,368	-	-	-	-	-	-	-
R015	ACCIONES DE COMUNICACIÓN SOCIAL E IMAGEN INSTITUCIONAL	91,226,945	91,226,945	-	91,226,945	-	-	-	-	-	-	-



CLASIFICACIÓN FUNCIONAL - PROGRAMÁTICA POR TIPO Y RUBRO DE GASTO

ENTIDADES NO SECTORIZADAS - COORDINACIÓN GENERAL DE COMUNICACIÓN Y AGENDA DIGITAL

(PESOS)

FI / FN / SF / PP / AI / UR	Gasto Total	Gasto Corriente					Gasto Capital				Pensiones y Jubilaciones
		Suma	Servicios Personales	Gasto de Operación	Trans. Asig. Sub. y Otras Ayudas	Otros Corrientes	Suma	Inversión Pública	Trans. Asig. Sub. y Otras Ayudas	Otros Inversión	
TOTAL	129,742,068	129,742,068	31,146,755	98,595,313	-	-	-	-	-	-	-
GOBIERNO	129,742,068	129,742,068	31,146,755	98,595,313	-	-	-	-	-	-	-
OTROS SERVICIOS GENERALES	129,742,068	129,742,068	31,146,755	98,595,313	-	-	-	-	-	-	-
SERVICIOS DE COMUNICACIÓN Y MEDIOS	129,742,068	129,742,068	31,146,755	98,595,313	-	-	-	-	-	-	-
E087 COMUNICACIÓN DE LA ACTIVIDAD GUBERNAMENTAL Y AGENDA DIGITAL	38,515,123	38,515,123	31,146,755	7,368,368	-	-	-	-	-	-	-
DIRIGIR LA POLÍTICA DE COMUNICACIÓN SOCIAL DE LA ADMINISTRACIÓN PÚBLICA ESTATAL	38,515,123	38,515,123	31,146,755	7,368,368	-	-	-	-	-	-	-
COORDINACIÓN GENERAL DE COMUNICACIÓN Y AGENDA DIGITAL	38,515,123	38,515,123	31,146,755	7,368,368	-	-	-	-	-	-	-
R015 ACCIONES DE COMUNICACIÓN SOCIAL E IMAGEN INSTITUCIONAL	91,226,945	91,226,945	-	91,226,945	-	-	-	-	-	-	-
DIFUSIÓN PARA EL QUEHACER INSTITUCIONAL	91,226,945	91,226,945	-	91,226,945	-	-	-	-	-	-	-
COORDINACIÓN GENERAL DE COMUNICACIÓN Y AGENDA DIGITAL	91,226,945	91,226,945	-	91,226,945	-	-	-	-	-	-	-



CLASIFICACIÓN PROGRAMÁTICA - ADMINISTRATIVA POR TIPO Y RUBRO DE GASTO

ENTIDADES NO SECTORIZADAS - COORDINACIÓN GENERAL DE COMUNICACIÓN Y AGENDA DIGITAL
(PESOS)

Programas Presupuestarios por Tipología	Gasto Total	Gasto Corriente					Gasto Capital				Pensiones y Jubilaciones
		Suma	Servicios Personales	Gasto de Operación	Trans. Asig. Sub. y Otras Ayudas	Otros Corrientes	Suma	Inversión Pública	Trans. Asig. Sub. y Otras Ayudas	Otros Inversión	
TOTAL	129,742,068	129,742,068	31,146,755	98,595,313	-	-	-	-	-	-	-
PROGRAMAS	129,742,068	129,742,068	31,146,755	98,595,313	-	-	-	-	-	-	-
DESEMPEÑO DE LAS FUNCIONES	129,742,068	129,742,068	31,146,755	98,595,313	-	-	-	-	-	-	-
E PRESTACIÓN DE SERVICIOS PÚBLICOS	38,515,123	38,515,123	31,146,755	7,368,368	-	-	-	-	-	-	-
E087 COMUNICACIÓN DE LA ACTIVIDAD GUBERNAMENTAL Y AGENDA DIGITAL	38,515,123	38,515,123	31,146,755	7,368,368	-	-	-	-	-	-	-
DA30 COORDINACIÓN GENERAL DE COMUNICACIÓN Y AGENDA DIGITAL	38,515,123	38,515,123	31,146,755	7,368,368	-	-	-	-	-	-	-
R ESPECÍFICOS	91,226,945	91,226,945	-	91,226,945	-	-	-	-	-	-	-
R015 ACCIONES DE COMUNICACIÓN SOCIAL E IMAGEN INSTITUCIONAL	91,226,945	91,226,945	-	91,226,945	-	-	-	-	-	-	-
DA30 COORDINACIÓN GENERAL DE COMUNICACIÓN Y AGENDA DIGITAL	91,226,945	91,226,945	-	91,226,945	-	-	-	-	-	-	-



FLUJO DE EFECTIVO
ENTIDADES NO SECTORIZADAS - COORDINACIÓN GENERAL DE COMUNICACIÓN Y AGENDA DIGITAL
(PESOS)

Ingresos	Importe	Egresos	Importe
TOTAL DE RECURSOS		TOTAL DE RECURSOS	
	130,307,168		130,307,168
DISPONIBILIDAD INICIAL	565,100	GASTO CORRIENTE	129,742,068
CORRIENTES Y DE CAPITAL	-	SERVICIOS PERSONALES	32,002,760
VENTA DE BIENES	-	DE OPERACIÓN	97,739,308
INTERNAS	-	SUBSIDIOS	-
EXTERNAS	-	OTRAS EROGACIONES	-
VENTA DE SERVICIOS	-	PENSIONES Y JUBILACIONES	-
INTERNAS	-	INVERSIÓN FÍSICA	-
EXTERNAS	-	BIENES MUEBLES E INMUEBLES	-
INGRESOS DIVERSOS	-	OBRA PÚBLICA	-
INGRESOS DE FIDEICOMISOS PÚBLICOS	-	SUBSIDIOS	-
PRODUCTOS FINANCIEROS	-	OTRAS EROGACIONES	-
OTROS	-	INVERSIÓN FINANCIERA	-
VENTA DE INVERSIONES	-	COSTO FINANCIERO	-
RECUPERACIÓN DE ACTIVOS FIJOS	-	INTERESES - COMISIONES Y GASTOS DE LA DEUDA	-
RECUPERACIÓN DE ACTIVOS FINANCIEROS	-	INTERNOS	-
INGRESOS POR OPERACIONES AJENAS	-	EXTERNOS	-
POR CUENTA DE TERCEROS	-	EGRESOS POR OPERACIONES AJENAS	-
POR EROGACIONES RECUPERABLES	-	POR CUENTA DE TERCEROS	-
SUBSIDIOS Y APOYOS FISCALES	129,742,068	POR EROGACIONES RECUPERABLES	-
SUBSIDIOS	-	SUMA DE EGRESOS DEL AÑO	129,742,068
CORRIENTES	-	ENTEROS A LA SECRETARÍA DE PLANEACIÓN Y FINANZAS	-
DE CAPITAL	-	ORDINARIOS	-
APOYOS FISCALES	129,742,068	EXTRAORDINARIOS	-
CORRIENTES	129,742,068	DISPONIBILIDAD FINAL	565,100
SERVICIOS PERSONALES	32,002,760		
OTROS	97,739,308		
INVERSIÓN FÍSICA	-		
PENSIONES Y JUBILACIONES	-		
INTERESES - COMISIONES Y GASTOS DE LA DEUDA	-		
INVERSIÓN FINANCIERA	-		
AMORTIZACIÓN DE PASIVOS	-		
SUMA DE INGRESOS DEL AÑO	129,742,068		
ENDEUDAMIENTO O DESENUDAMIENTO NETO	-		
FINANCIAMIENTO	-		
INTERNO	-		
EXTERNO	-		
AMORTIZACIÓN DE PASIVOS	-		
INTERNO	-		
EXTERNO	-		



ANALÍTICO DE PLAZAS Y REMUNERACIONES
ENTIDADES NO SECTORIZADAS - COORDINACIÓN GENERAL DE COMUNICACIÓN Y AGENDA DIGITAL
(PESOS)

Descripción	Análítico de Plazas				Percepciones Brutas						ISN
	Categoría	Plazas	Horas	Total A=(B+C+H)	Sueldos y Salarios B	Total C=(D+E+F+G)	Seguridad Social D	Medidas de Protección al Salario E	Fondo de Ahorro para el Retiro F	Condiciones de Trabajo, Contratos Colectivos y otras Remuneraciones G	
TOTAL		77		32,002,763	24,980,382	6,166,376	2,416,365	1,958,708	196,868	1,594,435	856,006
COORDINADOR GENERAL	G0201	1	-	1,553,798	1,287,680	224,959	130,622	84,289	10,048	-	41,159
DIRECTOR GENERAL	G0403	6	-	4,693,103	3,887,866	680,760	389,413	261,391	29,955	-	124,478
TITULAR DE LA UNIDAD	G0407	2	-	1,807,330	1,531,841	226,920	129,804	87,130	9,985	-	48,569
DIRECTOR DE ÁREA	G0501	13	-	7,489,756	6,284,439	1,004,901	565,325	396,089	43,487	-	200,416
ANALISTA ESPECIALIZADO CONSULTIVO "A"	G0509	3	-	1,795,241	1,515,144	231,900	130,460	91,405	10,035	-	48,196
SUB-DIRECTOR	G0801	11	-	4,267,156	3,650,017	501,407	272,707	207,723	20,977	-	115,732
ANALISTA ESPECIALIZADO CONSULTIVO "B"	G0807	4	-	1,735,849	1,506,071	182,330	99,166	75,535	7,628	-	47,448
ANALISTA ESPECIALIZADO CONSULTIVO "C"	G0808	7	-	2,008,942	1,671,636	283,580	152,618	119,222	11,740	-	53,726
ANALISTA ESPECIALIZADO	G0510	9	-	1,558,471	1,200,642	317,725	168,592	136,164	12,969	-	40,104
OFICIAL "R"	G0020	4	-	1,544,022	718,818	784,488	135,658	147,242	10,435	491,153	40,716
OFICIAL "M"	G0003	1	-	319,605	127,365	183,835	28,826	33,440	2,217	119,353	8,405
OFICIAL "I"	G0907	2	-	625,051	272,945	335,420	48,429	56,550	3,725	226,715	16,686
OFICIAL "E"	G0911	2	-	520,197	191,936	314,410	41,459	49,823	3,189	219,939	13,851
OFICIAL "A"	G1301	5	-	1,183,665	414,792	737,243	90,714	102,277	6,978	537,274	31,630
HONORARIOS	H0001	1	-	179,944	149,316	25,474	-	22,487	2,986	-	5,154
HONORARIOS	H0007	1	-	136,994	112,968	20,102	-	17,843	2,259	-	3,924
HONORARIOS	H0019	2	-	300,006	239,189	52,690	17,060	31,730	3,900	-	8,128
HONORARIOS	H0020	2	-	232,019	177,288	48,528	15,513	29,469	3,546	-	6,203
HONORARIOS	H0082	1	-	51,614	40,428	9,706	-	8,898	809	-	1,480

Nota: La suma de los parciales puede no coincidir con el total, debido al redondeo.



SECRETARÍA EJECUTIVA DEL SISTEMA ESTATAL ANTICORRUPCIÓN

Información Financiera Detallada | Gasto Programable





CLASIFICACIÓN ECONÓMICA POR CAPÍTULO Y TIPO DE GASTO
ENTIDADES NO SECTORIZADAS - SECRETARÍA EJECUTIVA DEL SISTEMA ESTATAL ANTICORRUPCIÓN
(PESOS)

Capítulo	Total	Gasto Corriente	Gasto de Capital
TOTAL	25,017,706	25,017,706	-
SERVICIOS PERSONALES	15,445,752	15,445,752	-
MATERIALES Y SUMINISTROS	590,021	590,021	-
SERVICIOS GENERALES	8,981,933	8,981,933	-



CLASIFICACIÓN ADMINISTRATIVA - PROGRAMÁTICA POR TIPO Y RUBRO DE GASTO
ENTIDADES NO SECTORIZADAS - SECRETARÍA EJECUTIVA DEL SISTEMA ESTATAL ANTICORRUPCIÓN
(PESOS)

UR	PP	Gasto Total	Gasto Corriente					Gasto Capital				Pensiones y Jubilaciones
			Suma	Servicios Personales	Gasto de Operación	Trans. Asig. Sub. y Otras Ayudas	Otros Corrientes	Suma	Inversión Pública	Trans. Asig. Sub. y Otras Ayudas	Otros Inversión	
Total		25,017,706	25,017,706	15,445,752	9,571,954	-	-	-	-	-	-	-
SECRETARÍA EJECUTIVA DEL SISTEMA ESTATAL ANTICORRUPCIÓN		25,017,706	25,017,706	15,445,752	9,571,954	-	-	-	-	-	-	-
G005 APOYO AL CONTROL Y FISCALIZACIÓN EN MATERIA DE ANTICORRUPCIÓN		25,017,706	25,017,706	15,445,752	9,571,954	-	-	-	-	-	-	-



CLASIFICACIÓN FUNCIONAL - PROGRAMÁTICA POR TIPO Y RUBRO DE GASTO

ENTIDADES NO SECTORIZADAS - SECRETARÍA EJECUTIVA DEL SISTEMA ESTATAL ANTICORRUPCIÓN

(PESOS)

FI / FN / SF / PP / AI / UR	Gasto Total	Gasto Corriente					Gasto Capital				Pensiones y Jubilaciones
		Suma	Servicios Personales	Gasto de Operación	Trans. Asig. Sub. y Otras Ayudas	Otros Corrientes	Suma	Inversión Pública	Trans. Asig. Sub. y Otras Ayudas	Otros Inversión	
TOTAL	25,017,706	25,017,706	15,445,752	9,571,954	-	-	-	-	-	-	-
GOBIERNO	25,017,706	25,017,706	15,445,752	9,571,954	-	-	-	-	-	-	-
COORDINACIÓN DE LA POLÍTICA DE GOBIERNO	25,017,706	25,017,706	15,445,752	9,571,954	-	-	-	-	-	-	-
FUNCIÓN PÚBLICA	25,017,706	25,017,706	15,445,752	9,571,954	-	-	-	-	-	-	-
G005 APOYO AL CONTROL Y FISCALIZACIÓN EN MATERIA DE ANTICORRUPCIÓN	25,017,706	25,017,706	15,445,752	9,571,954	-	-	-	-	-	-	-
LLEVAR A CABO POLÍTICAS DE VINCULACIÓN Y COORDINACIÓN DEL SISTEMA ESTATAL ANTICORRUPCIÓN	25,017,706	25,017,706	15,445,752	9,571,954	-	-	-	-	-	-	-
SECRETARÍA EJECUTIVA DEL SISTEMA ESTATAL ANTICORRUPCIÓN	25,017,706	25,017,706	15,445,752	9,571,954	-	-	-	-	-	-	-



CLASIFICACIÓN PROGRAMÁTICA - ADMINISTRATIVA POR TIPO Y RUBRO DE GASTO

ENTIDADES NO SECTORIZADAS - SECRETARÍA EJECUTIVA DEL SISTEMA
ESTATAL ANTICORRUPCIÓN
(PESOS)

Programas Presupuestarios por Tipología	Gasto Total	Gasto Corriente					Gasto Capital				Pensiones y Jubilaciones
		Suma	Servicios Personales	Gasto de Operación	Trans. Asig. Sub. y Otras Ayudas	Otros Corrientes	Suma	Inversión Pública	Trans. Asig. Sub. y Otras Ayudas	Otros Inversión	
TOTAL	25,017,706	25,017,706	15,445,752	9,571,954	-	-	-	-	-	-	-
PROGRAMAS	25,017,706	25,017,706	15,445,752	9,571,954	-	-	-	-	-	-	-
DESEMPEÑO DE LAS FUNCIONES	25,017,706	25,017,706	15,445,752	9,571,954	-	-	-	-	-	-	-
G REGULACIÓN Y SUPERVISIÓN	25,017,706	25,017,706	15,445,752	9,571,954	-	-	-	-	-	-	-
G005 APOYO AL CONTROL Y FISCALIZACIÓN EN MATERIA DE ANTICORRUPCIÓN	25,017,706	25,017,706	15,445,752	9,571,954	-	-	-	-	-	-	-
DA3M SECRETARÍA EJECUTIVA DEL SISTEMA ESTATAL ANTICORRUPCIÓN	25,017,706	25,017,706	15,445,752	9,571,954	-	-	-	-	-	-	-



Gobierno de Puebla
Hacer historia. Hacer futuro.

FLUJO DE EFECTIVO
ENTIDADES NO SECTORIZADAS - SECRETARÍA EJECUTIVA DEL SISTEMA ESTATAL ANTICORRUPCIÓN
(PESOS)

Ingresos	Importe	Egresos	Importe
TOTAL DE RECURSOS	25,017,707	TOTAL DE RECURSOS	25,017,707
DISPONIBILIDAD INICIAL 1 CORRIENTES Y DE CAPITAL - VENTA DE BIENES - INTERNAS - EXTERNAS - VENTA DE SERVICIOS - INTERNAS - EXTERNAS - INGRESOS DIVERSOS - INGRESOS DE FIDEICOMISOS PÚBLICOS - PRODUCTOS FINANCIEROS - OTROS - VENTA DE INVERSIONES - RECUPERACIÓN DE ACTIVOS FIJOS - RECUPERACIÓN DE ACTIVOS FINANCIEROS - INGRESOS POR OPERACIONES AJENAS - POR CUENTA DE TERCEROS - POR EROGACIONES RECUPERABLES - SUBSIDIOS Y APOYOS FISCALES 25,017,706 SUBSIDIOS - CORRIENTES - DE CAPITAL - APOYOS FISCALES 25,017,706 CORRIENTES 25,017,706 SERVICIOS PERSONALES 15,873,230 OTROS 9,144,476 INVERSIÓN FÍSICA - PENSIONES Y JUBILACIONES - INTERESES - COMISIONES Y GASTOS DE LA DEUDA - INVERSIÓN FINANCIERA - AMORTIZACIÓN DE PASIVOS - SUMA DE INGRESOS DEL AÑO 25,017,706 ENDEUDAMIENTO O DESENDERUDAMIENTO NETO - FINANCIAMIENTO - INTERNO - EXTERNO - AMORTIZACIÓN DE PASIVOS - INTERNO - EXTERNO -		GASTO CORRIENTE 25,017,706 SERVICIOS PERSONALES 15,873,230 DE OPERACIÓN 9,144,476 SUBSIDIOS - OTRAS EROGACIONES - PENSIONES Y JUBILACIONES - INVERSIÓN FÍSICA - BIENES MUEBLES E INMUEBLES - OBRA PÚBLICA - SUBSIDIOS - OTRAS EROGACIONES - INVERSIÓN FINANCIERA - COSTO FINANCIERO - INTERESES - COMISIONES Y GASTOS DE LA DEUDA - INTERNOS - EXTERNOS - EGRESOS POR OPERACIONES AJENAS - POR CUENTA DE TERCEROS - POR EROGACIONES RECUPERABLES - SUMA DE EGRESOS DEL AÑO 25,017,706 ENTEROS A LA SECRETARÍA DE PLANEACIÓN Y FINANZAS - ORDINARIOS - EXTRAORDINARIOS - DISPONIBILIDAD FINAL 1	




ANALÍTICO DE PLAZAS Y REMUNERACIONES

ENTIDADES NO SECTORIZADAS - SECRETARÍA EJECUTIVA DEL SISTEMA ESTATAL ANTICORRUPCIÓN

(PESOS)

Descripción	Análítico de Plazas				Percepciones Brutas						ISN
	Categoría	Plazas	Horas	Total A=(B+C+H)	Sueldos y Salarios B	Total C=(D+E+F+G)	Seguridad Social D	Medidas de Protección al Salario E	Fondo de Ahorro para el Retiro F	Condiciones de Trabajo, Contratos Colectivos y otras Remuneraciones G	
TOTAL		42		15,873,233	13,408,734	2,037,021	1,111,020	840,538	85,463	-	427,478
SECRETARIO EJECUTIVO	G0301	1	-	924,467	744,044	156,325	90,168	59,221	6,936	-	24,098
DIRECTOR DE ÁREA	G0501	5	-	3,600,380	3,115,835	386,500	217,433	152,342	16,726	-	98,045
SECRETARIO PARTICULAR DEL TITULAR	G0802	1	-	462,059	372,665	77,300	43,487	30,468	3,345	-	12,094
SUB-DIRECTOR	G0801	11	-	4,424,631	3,802,905	501,407	272,707	207,723	20,977	-	120,319
ANALISTA ESPECIALIZADO CONSULTIVO "B"	G0807	8	-	2,686,184	2,249,507	364,659	198,332	151,071	15,256	-	72,017
ANALISTA ESPECIALIZADO CONSULTIVO "C"	G0808	3	-	803,819	660,924	121,534	65,408	51,095	5,031	-	21,361
ANALISTA ESPECIALIZADO	G0503	13	-	2,971,693	2,462,854	429,295	223,486	188,618	17,191	-	79,544

Nota: La suma de los parciales puede no coincidir con el total, debido al redondeo.



INSTITUTO POBLANO DE LOS PUEBLOS INDÍGENAS

Información Financiera Detallada | Gasto Programable





CLASIFICACIÓN ECONÓMICA POR CAPÍTULO Y TIPO DE GASTO

ENTIDADES NO SECTORIZADAS - INSTITUTO POBLANO DE LOS PUEBLOS INDÍGENAS

(PESOS)

Capítulo	Total	Gasto Corriente	Gasto de Capital
TOTAL	38,364,117	38,364,117	-
SERVICIOS PERSONALES	23,085,012	23,085,012	-
MATERIALES Y SUMINISTROS	3,849,105	3,849,105	-
SERVICIOS GENERALES	4,234,948	4,234,948	-
TRANSFERENCIAS, ASIGNACIONES, SUBSIDIOS Y OTRAS AYUDAS	6,921,258	6,921,258	-
INVERSIONES FINANCIERAS Y OTRAS PROVISIONES	273,794	273,794	-



CLASIFICACIÓN ADMINISTRATIVA - PROGRAMÁTICA POR TIPO Y RUBRO DE GASTO
ENTIDADES NO SECTORIZADAS - INSTITUTO POBLANO DE LOS PUEBLOS INDÍGENAS
(PESOS)

UR	PP	Gasto Total	Gasto Corriente					Gasto Capital				Pensiones y Jubilaciones
			Suma	Servicios Personales	Gasto de Operación	Trans. Asig. Sub. y Otras Ayudas	Otros Corrientes	Suma	Inversión Pública	Trans. Asig. Sub. y Otras Ayudas	Otros Inversión	
Total		38,364,117	38,364,117	23,085,012	8,084,053	6,921,258	273,794	-	-	-	-	-
INSTITUTO POBLANO DE LOS PUEBLOS INDÍGENAS		38,364,117	38,364,117	23,085,012	8,084,053	6,921,258	273,794	-	-	-	-	-
E088	DESARROLLO INTEGRAL DE LOS PUEBLOS INDÍGENAS	38,364,117	38,364,117	23,085,012	8,084,053	6,921,258	273,794	-	-	-	-	-



CLASIFICACIÓN FUNCIONAL - PROGRAMÁTICA POR TIPO Y RUBRO DE GASTO

ENTIDADES NO SECTORIZADAS - INSTITUTO POBLANO DE LOS PUEBLOS INDÍGENAS

(PESOS)

FI / FN / SF / PP / AI / UR	Gasto Total	Gasto Corriente					Gasto Capital				Pensiones y Jubilaciones
		Suma	Servicios Personales	Gasto de Operación	Trans. Asig. Sub. y Otras Ayudas	Otros Corrientes	Suma	Inversión Pública	Trans. Asig. Sub. y Otras Ayudas	Otros Inversión	
TOTAL	38,364,117	38,364,117	23,085,012	8,084,053	6,921,258	273,794	-	-	-	-	-
GOBIERNO	38,364,117	38,364,117	23,085,012	8,084,053	6,921,258	273,794	-	-	-	-	-
OTROS SERVICIOS GENERALES	38,364,117	38,364,117	23,085,012	8,084,053	6,921,258	273,794	-	-	-	-	-
OTROS	38,364,117	38,364,117	23,085,012	8,084,053	6,921,258	273,794	-	-	-	-	-
E088 DESARROLLO INTEGRAL DE LOS PUEBLOS INDÍGENAS	38,364,117	38,364,117	23,085,012	8,084,053	6,921,258	273,794	-	-	-	-	-
PROMOCIÓN Y COORDINACIÓN DE LAS POLÍTICAS PÚBLICAS PARA EL DESARROLLO DE LOS PUEBLOS Y COMUNIDADES INDÍGENAS	38,364,117	38,364,117	23,085,012	8,084,053	6,921,258	273,794	-	-	-	-	-
INSTITUTO POBLANO DE LOS PUEBLOS INDÍGENAS	38,364,117	38,364,117	23,085,012	8,084,053	6,921,258	273,794	-	-	-	-	-



CLASIFICACIÓN PROGRAMÁTICA - ADMINISTRATIVA POR TIPO Y RUBRO DE GASTO

ENTIDADES NO SECTORIZADAS - INSTITUTO POBLANO DE LOS PUEBLOS INDÍGENAS

(PESOS)

Programas Presupuestarios por Tipología	Gasto Total	Gasto Corriente					Gasto Capital				Pensiones y Jubilaciones
		Suma	Servicios Personales	Gasto de Operación	Trans. Asig. Sub. y Otras Ayudas	Otros Corrientes	Suma	Inversión Pública	Trans. Asig. Sub. y Otras Ayudas	Otros Inversión	
TOTAL	38,364,117	38,364,117	23,085,012	8,084,053	6,921,258	273,794	-	-	-	-	-
PROGRAMAS	38,364,117	38,364,117	23,085,012	8,084,053	6,921,258	273,794	-	-	-	-	-
DESEMPEÑO DE LAS FUNCIONES	38,364,117	38,364,117	23,085,012	8,084,053	6,921,258	273,794	-	-	-	-	-
E PRESTACIÓN DE SERVICIOS PÚBLICOS	38,364,117	38,364,117	23,085,012	8,084,053	6,921,258	273,794	-	-	-	-	-
E088 DESARROLLO INTEGRAL DE LOS PUEBLOS INDÍGENAS	38,364,117	38,364,117	23,085,012	8,084,053	6,921,258	273,794	-	-	-	-	-
DA3Q INSTITUTO POBLANO DE LOS PUEBLOS INDÍGENAS	38,364,117	38,364,117	23,085,012	8,084,053	6,921,258	273,794	-	-	-	-	-



Ingresos	Importe	Egresos	Importe
TOTAL DE RECURSOS		TOTAL DE RECURSOS	
	41,214,117		41,214,117
DISPONIBILIDAD INICIAL	2,850,000	GASTO CORRIENTE	38,364,117
CORRIENTES Y DE CAPITAL	-	SERVICIOS PERSONALES	23,719,158
VENTA DE BIENES	-	DE OPERACIÓN	7,449,907
INTERNAS	-	SUBSIDIOS	-
EXTERNAS	-	OTRAS EROGACIONES	7,195,052
VENTA DE SERVICIOS	-	PENSIONES Y JUBILACIONES	-
INTERNAS	-	INVERSIÓN FÍSICA	-
EXTERNAS	-	BIENES MUEBLES E INMUEBLES	-
INGRESOS DIVERSOS	-	OBRA PÚBLICA	-
INGRESOS DE FIDEICOMISOS PÚBLICOS	-	SUBSIDIOS	-
PRODUCTOS FINANCIEROS	-	OTRAS EROGACIONES	-
OTROS	-	INVERSIÓN FINANCIERA	-
VENTA DE INVERSIONES	-	COSTO FINANCIERO	-
RECUPERACIÓN DE ACTIVOS FIJOS	-	INTERESES - COMISIONES Y GASTOS DE LA DEUDA	-
RECUPERACIÓN DE ACTIVOS FINANCIEROS	-	INTERNOS	-
INGRESOS POR OPERACIONES AJENAS	-	EXTERNOS	-
POR CUENTA DE TERCEROS	-	EGRESOS POR OPERACIONES AJENAS	-
POR EROGACIONES RECUPERABLES	-	POR CUENTA DE TERCEROS	-
SUBSIDIOS Y APOYOS FISCALES	38,364,117	POR EROGACIONES RECUPERABLES	-
SUBSIDIOS	-	SUMA DE EGRESOS DEL AÑO	38,364,117
CORRIENTES	-	ENTEROS A LA SECRETARÍA DE PLANEACIÓN Y FINANZAS	-
DE CAPITAL	-	ORDINARIOS	-
APOYOS FISCALES	38,364,117	EXTRAORDINARIOS	-
CORRIENTES	38,364,117	DISPONIBILIDAD FINAL	2,850,000
SERVICIOS PERSONALES	23,719,158		
OTROS	14,644,959		
INVERSIÓN FÍSICA	-		
PENSIONES Y JUBILACIONES	-		
INTERESES - COMISIONES Y GASTOS DE LA DEUDA	-		
INVERSIÓN FINANCIERA	-		
AMORTIZACIÓN DE PASIVOS	-		
SUMA DE INGRESOS DEL AÑO	38,364,117		
ENDEUDAMIENTO O DESENUDAMIENTO NETO	-		
FINANCIAMIENTO	-		
INTERNO	-		
EXTERNO	-		
AMORTIZACIÓN DE PASIVOS	-		
INTERNO	-		
EXTERNO	-		




ANALÍTICO DE PLAZAS Y REMUNERACIONES

ENTIDADES NO SECTORIZADAS - INSTITUTO POBLANO DE LOS PUEBLOS INDÍGENAS

(PESOS)

Descripción	Análítico de Plazas				Percepciones Brutas						ISN
	Categoría	Plazas	Horas	Total A=(B+C+H)	Sueldos y Salarios B	Total C=(D+E+F+G)	Seguridad Social D	Medidas de Protección al Salario E	Fondo de Ahorro para el Retiro F	Condiciones de Trabajo, Contratos Colectivos y otras Remuneraciones G	
TOTAL		82		23,719,162	19,724,637	3,360,379	1,807,753	1,413,568	139,058	-	634,146
DIRECTOR GENERAL	G0403	1	-	918,023	779,860	113,460	64,902	43,565	4,992	-	24,703
DIRECTOR DE ÁREA	G0501	7	-	4,329,403	3,671,752	541,101	304,406	213,279	23,416	-	116,551
SUB-DIRECTOR	G0801	2	-	790,539	677,904	91,165	49,583	37,768	3,814	-	21,470
ANALISTA ESPECIALIZADO CONSULTIVO "B"	G0807	3	-	951,351	786,789	139,186	74,375	59,090	5,721	-	25,376
JEFE DE DEPARTAMENTO	G0805	18	-	5,124,125	4,257,983	729,205	392,446	306,571	30,188	-	136,937
SECRETARIO PARTICULAR DEL TITULAR	G0814	6	-	1,055,556	858,496	169,012	85,981	76,417	6,614	-	28,047
ANALISTA ESPECIALIZADO	G0510	44	-	10,353,577	8,524,548	1,553,322	824,229	665,691	63,402	-	275,707
ANALISTA	G1304	1	-	196,587	167,304	23,929	11,831	11,188	910	-	5,355

Nota: La suma de los parciales puede no coincidir con el total, debido al redondeo.



GASTO PÚBLICO DE LOS RAMOS GENERALES

Información Financiera Detallada | Gasto Programable





RAMO : 29 PROVISIONES SALARIALES Y ECONÓMICAS

Información Financiera Detallada | Gasto Programable





SÍNTESIS

El Ramo General 29 es un instrumento de política presupuestaria que se encarga de las provisiones salariales y económicas, así como del Fondo Estatal de Apoyo a Fideicomisos para: i) el cumplimiento del Balance Presupuestario, ii) la administración y el control de las ampliaciones y reducciones al presupuesto aprobado, con cargo a modificaciones en ingresos, iii) la operación de mecanismos de control y cierre presupuestario y iv) prever el mecanismo de distribución de los ingresos excedentes.

PRINCIPALES PROGRAMAS PRESUPUESTARIOS


- **R008** Provisiones para el Programa Salarial del Gobierno del Estado. Recursos destinados a cubrir las provisiones salariales y económicas por concepto de medidas de incremento en percepciones, creación de plazas, aportaciones en términos de seguridad social u otras medidas de carácter laboral o económico que perciben las y los servidores públicos del Gobierno del Estado de Puebla.
- **R009** Provisiones para la Operación de Programas Estatales. En el marco de las acciones que se realizan por motivos de control presupuestario, al Ramo General 29 le corresponde la administración y control de las ampliaciones y reducciones líquidas al Presupuesto de Egresos, así como, de otras Adecuaciones Presupuestarias inherentes al ámbito del control presupuestario, incluyendo las operaciones por reasignación de ingresos excedentes autorizadas a las Dependencias y Entidades para el cumplimiento de los Programas Presupuestarios en términos de las disposiciones aplicables.



PROVISIONES SALARIALES Y ECONÓMICAS

(PESOS)

Tipología / Programa Presupuestario	Importe
TOTAL	9,290,520,821
R ESPECÍFICOS	9,290,520,821
R008 PROVISIONES PARA PROGRAMA SALARIAL DEL GOBIERNO DEL ESTADO	4,385,374,165
R009 PROVISIONES PARA LA OPERACIÓN DE PROGRAMAS ESTATALES	4,703,447,218
R015 ACCIONES DE COMUNICACIÓN SOCIAL E IMAGEN INSTITUCIONAL	201,699,438



RAMO : 32 APORTACIONES A SEGURIDAD SOCIAL

Información Financiera Detallada | Gasto Programable





SÍNTESIS

El Ramo General 32 Aportaciones a Seguridad Social, forma parte del Gasto Programable y tiene como objetivo atender las obligaciones del Gobierno del Estado establecidas por las leyes y disposiciones aplicables en materia de seguridad social, que contribuyen al saneamiento del Sistema Estatal de Pensiones.

Por medio de este Ramo, y a través de su único Programa Presupuestario: **R011** Fondo de Pensiones para la Reserva Actuarial, se presupuestan recursos con la finalidad de constituir e incrementar un fondo de financiamiento a cargo del Estado, destinado a fortalecer el Fondo de Pensiones que administra el Instituto de Seguridad Social de ámbito estatal, coadyuvando así al abatimiento de sus pasivos en materia de pensiones y jubilaciones.

De esta forma, el Estado contribuye a mejorar la calidad de vida y el desarrollo integral de las familias, apoyando en el otorgamiento de prestaciones económicas, servicios de seguridad social y el financiamiento de los servicios médicos asistenciales, así como el pago de pensiones y aportaciones a fin de garantizar la protección social a la que tiene derecho la población asegurada y sus familias.



Tipología / Programa Presupuestario	Importe
TOTAL	1,000,000
R ESPECÍFICOS	1,000,000
R011 FONDO DE PENSIONES PARA LA RESERVA ACTUARIAL	1,000,000

GASTO NO PROGRAMABLE

TOMO 3: Información Financiera Detallada





RECURSOS DESTINADOS A MUNICIPIOS

Información Financiera Detallada | Gasto No Programable





Municipio	Suma	Participaciones Ramo 28		Aportaciones Ramo 33		Fondos Distintos de Aportaciones
		Participaciones	FFM	FISM	FORTAMUN	Hidrocarburos
TOTAL	24,670,451,113	9,633,382,772	1,859,850,478	7,299,133,745	5,856,688,245	21,395,873
ACAJETE	237,978,181	82,762,353	3,647,191	86,719,874	64,848,763	-
ACATENO	42,884,054	17,639,202	834,081	15,709,133	8,157,916	543,722
ACATLÁN	142,678,129	50,382,299	6,810,554	51,719,331	33,765,945	-
ACATZINGO	203,380,740	76,780,733	1,333,562	68,558,696	56,707,749	-
ACTEOPAN	28,983,356	15,793,114	207	10,458,868	2,731,167	-
AHUACATLÁN	87,101,108	37,886,143	431,581	35,846,370	12,937,014	-
AHUATLÁN	29,543,136	14,342,012	61,064	12,327,047	2,813,013	-
AHUAZOTEPEC	44,037,525	19,579,299	1,231,462	13,050,275	10,176,489	-
AHUEHUETITLA	20,664,052	10,089,997	143,561	8,467,078	1,963,416	-
AJALPAN	359,067,404	115,196,593	2,037,725	175,317,155	66,515,931	-
ALBINO ZERTUCHE	19,624,675	10,170,733	182,284	7,594,704	1,676,954	-
ALJOJUCA	40,321,430	17,871,555	333,041	16,253,276	5,863,558	-
ALTEPEXI	80,078,043	32,038,045	373,940	27,534,598	20,131,460	-
AMIXTLÁN	36,471,743	17,671,454	121,392	14,397,993	4,280,904	-
AMOZOC	310,188,248	114,189,789	10,444,294	73,570,972	111,983,193	-
AQUIXTLA	43,877,132	20,706,994	537,240	14,607,537	8,025,361	-
ATEMPAN	134,560,743	50,296,744	1,752,388	56,052,206	26,459,405	-
ATEXCAL	29,122,406	13,290,407	212,585	12,186,328	3,433,086	-
ATLEQUIZAYAN	28,669,080	14,192,725	11,736	12,122,221	2,342,398	-
ATLIXCO	483,307,165	173,507,773	80,550,155	103,105,787	126,143,450	-
ATOYATEMPAN	34,857,340	16,144,973	247,027	11,611,623	6,853,717	-
ATZALA	15,989,004	9,015,659	488	5,627,735	1,345,122	-
ATZITZIHUACÁN	69,111,926	28,681,326	204,174	28,788,440	11,437,986	-
ATZITZINTLA	58,849,324	24,791,119	258,466	25,747,689	8,052,050	-
AXUTLA	18,465,187	9,600,162	199,471	7,797,274	868,280	-
AYOTOXCO DE GUERRERO	43,162,516	19,297,704	663,999	15,898,722	7,302,091	-
CALPAN	70,330,336	28,835,667	55,767	27,853,347	13,585,555	-
CALTEPEC	35,075,191	18,004,301	55,079	13,343,414	3,672,397	-
CAMOCUAUTLA	25,249,360	13,129,178	8,839	9,657,741	2,453,602	-
CAÑADA MORELOS	94,217,254	37,799,421	427,280	37,611,666	18,378,887	-
CAXHUACAN	31,364,313	14,966,943	44,622	12,962,364	3,390,384	-
CHALCHICOMULA DE SESMA	165,629,222	67,071,706	4,081,974	52,298,136	42,177,406	-
CHAPULCO	39,576,188	16,873,321	2,711,594	12,702,526	7,288,747	-
CHIAUTLA	77,474,490	31,006,408	2,132,587	25,031,392	19,304,103	-
CHIAUTZINGO	82,017,596	33,476,967	457,731	28,476,320	19,606,578	-
CHICHQUIILA	182,442,266	66,158,756	2,570	92,324,956	23,955,984	-
CHICONCUAUTLA	126,225,727	50,776,536	2,709	59,982,916	15,463,566	-
CHIETLA	118,232,265	45,239,378	500,198	39,549,653	32,943,036	-
CHIGMECATITLÁN	18,949,862	10,864,597	72	7,004,291	1,080,902	-
CHIGNAHUAPAN	235,275,556	88,855,900	6,913,220	80,378,001	59,128,435	-
CHIGNAUTLA	117,243,120	46,699,459	1,274,422	37,933,766	31,335,473	-
CHILA	33,569,105	16,237,663	220,110	12,590,227	4,521,105	-



Municipio	Suma	Participaciones Ramo 28		Aportaciones Ramo 33		Fondos Distintos de Aportaciones
		Participaciones	FFM	FISM	FORTAMUN	Hidrocarburos
CHILA DE LA SAL	23,711,336	9,567,230	85,090	12,887,372	1,171,644	-
CHILCHOTLA	150,660,942	55,620,216	97	76,356,599	18,684,030	-
CHINANTLA	20,375,255	10,470,397	152,259	7,220,709	2,531,890	-
COATEPEC	17,720,362	11,279,215	31,943	5,722,409	686,795	-
COATZINGO	22,826,986	11,355,218	95,625	8,867,384	2,508,759	-
COHETZALA	21,799,248	10,596,962	134,665	9,838,151	1,229,470	-
COHUECAN	34,264,338	16,203,373	72,670	13,181,619	4,806,676	-
CORONANGO	164,318,026	58,318,416	15,504,185	48,828,667	41,666,758	-
COXCATLÁN	91,169,612	31,883,613	269,304	40,643,146	18,373,549	-
COYOMEAPAN	132,151,857	48,679,689	32	70,300,259	13,171,877	-
COYOTEPEC	22,334,564	10,731,016	352,657	9,174,492	2,076,399	-
CUAPIAXTLA DE MADERO	37,913,231	17,049,360	830,368	10,655,013	9,378,490	-
CUAUTEMPAN	64,164,015	28,190,847	682,435	26,539,433	8,751,300	-
CUAUTINCHÁN	52,018,924	20,815,200	4,039,586	16,186,091	10,978,047	-
CUAUTLANCINGO	352,627,096	130,806,682	73,087,566	26,466,410	122,266,438	-
CUAYUCA DE ANDRADE	26,649,745	13,293,666	99,383	10,307,569	2,949,127	-
CUETZALAN DEL PROGRESO	297,456,538	108,513,406	949,158	143,633,413	44,360,561	-
CUYOACO	67,586,458	27,808,850	364,491	24,165,731	15,247,386	-
DOMINGO ARENAS	41,879,817	16,991,829	152,120	17,634,833	7,101,035	-
ELOXOCHITLÁN	127,632,517	43,482,846	-	71,284,717	12,864,954	-
EPATLÁN	28,241,517	12,835,763	529,752	10,478,556	4,397,446	-
ESPERANZA	56,294,768	24,972,620	1,103,032	17,082,825	13,136,291	-
FRANCISCO Z. MENA	94,810,728	33,324,530	706,200	34,908,074	15,856,783	10,015,141
GENERAL FELIPE ÁNGELES	82,429,562	34,828,788	241,897	27,169,591	20,189,286	-
GUADALUPE	41,260,943	17,748,817	164,215	17,608,901	5,739,010	-
GUADALUPE VICTORIA	75,878,467	31,866,390	1,058,213	26,243,035	16,710,829	-
HERMENEGILDO GALEANA	57,906,691	25,648,221	221,144	25,800,123	6,237,203	-
HONEY	46,469,725	18,344,555	480,006	21,696,201	5,948,963	-
HUAQUECHULA	132,183,526	51,776,328	1,453,209	52,947,406	26,006,583	-
HUATLATLAUCA	45,798,307	20,913,544	186,384	19,261,844	5,436,535	-
HUAUCHINANGO	350,196,209	128,666,559	10,760,915	118,295,150	92,473,585	-
HUEHUETLA	140,569,929	57,289,459	356,604	67,727,189	15,196,677	-
HUEHUETLÁN EL CHICO	48,954,321	19,765,014	1,224,395	19,282,113	8,682,799	-
HUEHUETLÁN EL GRANDE	44,747,347	18,021,735	43,575	21,250,840	5,431,197	-
HUEJOTZINGO	245,004,310	92,725,894	9,526,840	61,978,418	80,773,158	-
HUEYAPAN	72,672,913	29,706,586	415,233	30,914,720	11,636,374	-
HUEYTAMALCO	123,082,243	47,136,953	2,606,714	48,531,486	24,553,816	253,274
HUEYTLALPAN	53,664,318	24,011,552	303,909	24,054,663	5,294,194	-
HUITZILAN DE SERDÁN	108,253,750	40,877,002	247,560	52,959,145	14,170,043	-
HUITZILTEPEC	25,324,479	12,405,306	30,861	7,744,466	5,143,846	-
IXCAMILPA DE GUERRERO	30,828,952	13,179,303	61,758	13,971,541	3,616,350	-
IXCAQUIXTLA	40,726,053	18,006,302	466,344	14,421,096	7,832,311	-
IXTACAMAXITLÁN	151,632,208	60,149,572	1,009,713	67,948,356	22,524,567	-



Municipio	Suma	Participaciones Ramo 28		Aportaciones Ramo 33		Fondos Distintos de Aportaciones
		Participaciones	FFM	FISM	FORTAMUN	Hidrocarburos
IXTEPEC	54,689,595	24,633,924	204,395	23,668,340	6,182,936	-
IZÚCAR DE MATAMOROS	274,191,623	100,236,864	25,569,077	74,716,228	73,669,454	-
JALPAN	75,459,877	29,253,182	365,169	34,521,318	10,720,054	600,154
JOLALPAN	81,365,356	32,668,149	382,451	36,475,547	11,839,209	-
JONOTLA	37,431,254	16,796,235	157,259	16,512,675	3,965,085	-
JOPALA	73,471,753	30,458,570	61,904	32,159,165	10,792,114	-
JUAN C. BONILLA	73,965,703	28,668,376	3,271,679	20,867,554	21,158,094	-
JUAN GALINDO	33,453,639	16,013,835	824,902	7,871,608	8,743,294	-
JUAN N. MÉNDEZ	41,203,741	16,613,216	59,606	19,822,102	4,708,817	-
LA MAGDALENA TLATLAUQUITEPEC	12,971,109	10,617,054	38,079	1,737,716	578,260	-
LAFRAGUA	47,466,882	22,131,912	114,314	18,414,979	6,805,677	-
LIBRES	119,625,209	49,982,650	3,482,120	33,015,457	33,144,982	-
LOS REYES DE JUÁREZ	101,717,747	40,199,493	70,941	34,739,701	26,707,612	-
MAZAPILTEPEC DE JUÁREZ	19,706,764	10,416,189	351,536	6,113,571	2,825,468	-
MIXTLA	17,552,933	9,565,102	306,903	5,307,392	2,373,536	-
MOLCAXAC	40,230,765	17,115,936	118,820	17,063,949	5,932,060	-
NAUPAN	65,015,022	28,558,246	46,770	28,127,541	8,282,465	-
NAUZONTLA	25,645,046	12,937,581	25,464	9,731,095	2,950,906	-
NEALTICAN	50,534,066	22,983,308	515,626	14,513,576	12,521,556	-
NICOLÁS BRAVO	34,972,099	15,475,868	142,796	13,442,727	5,910,708	-
NOPALUCAN	108,189,600	43,323,554	1,561,543	34,149,516	29,154,987	-
OCOTEPEC	30,638,348	14,886,402	368,094	10,867,195	4,516,657	-
OCOYUCAN	163,771,169	57,022,526	20,656,271	48,132,707	37,959,665	-
OLINTLA	93,859,221	41,904,653	61,190	41,224,033	10,669,345	-
ORIENTAL	66,942,220	28,441,812	1,541,954	19,252,128	17,706,326	-
PAHUATLÁN	118,853,687	48,051,702	443,074	52,322,532	18,036,379	-
PALMAR DE BRAVO	218,160,957	80,754,446	3,878,076	88,845,828	44,682,607	-
PANTEPEC	113,067,157	42,611,273	758,172	50,902,003	16,483,083	2,312,626
PETLALCINGO	59,583,543	24,238,489	819,743	26,207,261	8,318,050	-
PIAXTLA	29,775,396	13,087,656	429,728	12,141,689	4,116,323	-
PUEBLA	4,672,584,839	1,681,146,407	1,059,599,613	426,422,130	1,505,416,689	-
QUECHOLAC	221,100,709	86,266,950	1,270,514	81,971,764	51,591,481	-
QUIMIXTLÁN	163,800,363	65,731,604	45,269	77,690,973	20,332,517	-
RAFAEL LARA GRAJALES	45,444,946	20,218,814	1,303,168	9,731,570	14,191,394	-
SAN ANDRÉS CHOLULA	513,136,364	180,088,626	134,501,223	61,144,785	137,401,730	-
SAN ANTONIO CAÑADA	35,347,938	15,370,953	179	14,694,177	5,282,629	-
SAN DIEGO LA MESA TOCHIMILTZINGO	19,778,690	10,573,239	39,598	8,036,022	1,129,831	-
SAN FELIPE TEOTLALCINGO	41,142,558	19,204,690	52,838	12,043,042	9,841,988	-
SAN FELIPE TEPATLÁN	34,548,120	17,171,911	108,840	13,892,999	3,374,370	-
SAN GABRIEL CHILAC	67,451,959	26,958,014	1,149,103	25,151,669	14,193,173	-
SAN GREGORIO ATZOMPA	32,765,028	14,159,179	1,324,161	8,678,067	8,603,621	-
SAN JERÓNIMO TECUANIPAN	34,379,562	16,162,663	38,929	12,309,074	5,868,896	-
SAN JERÓNIMO XAYACATLÁN	30,662,316	13,992,461	409,948	13,051,898	3,208,009	-



Municipio	Suma	Participaciones Ramo 28		Aportaciones Ramo 33		Fondos Distintos de Aportaciones
		Participaciones	FFM	FISM	FORTAMUN	Hidrocarburos
SAN JOSÉ CHIAPA	38,520,542	18,064,819	658,429	10,506,877	9,290,417	-
SAN JOSÉ MIAHUATLÁN	62,866,458	26,418,909	429,710	23,546,992	12,470,847	-
SAN JUAN ATENCO	26,343,829	12,586,612	142,547	10,408,440	3,206,230	-
SAN JUAN ATZOMPA	16,966,717	10,263,455	65,288	5,770,584	867,390	-
SAN MARTÍN TEXMELUCAN	413,756,379	159,803,194	31,412,495	83,991,336	138,549,354	-
SAN MARTÍN TOTOLTEPEC	20,319,167	10,298,350	50,110	9,355,082	615,625	-
SAN MATÍAS TLALANCALECA	68,997,048	29,578,255	812,762	19,946,910	18,659,121	-
SAN MIGUEL IXITLÁN	20,686,877	11,923,315	85,940	8,209,676	467,946	-
SAN MIGUEL XOXTLA	40,365,229	18,142,693	5,863,081	5,273,763	11,085,692	-
SAN NICOLÁS BUENOS AIRES	47,327,106	21,405,883	133,333	16,478,791	9,309,099	-
SAN NICOLÁS DE LOS RANCHOS	57,498,899	27,718,241	48,362	19,252,443	10,479,853	-
SAN PABLO ANICANO	23,527,563	11,894,638	333,586	7,955,216	3,344,123	-
SAN PEDRO CHOLULA	417,446,282	156,848,107	64,300,983	73,142,903	123,154,289	-
SAN PEDRO YELOIXTLAHUACA	22,980,311	11,713,343	157,211	8,006,724	3,103,033	-
SAN SALVADOR EL SECO	116,024,156	45,501,945	1,981,503	41,283,304	27,257,404	-
SAN SALVADOR EL VERDE	94,569,691	38,876,089	789,861	23,873,411	31,030,330	-
SAN SALVADOR HUIXCOLOTLA	55,792,368	23,873,145	612,135	16,370,183	14,936,905	-
SAN SEBASTIÁN TLACOTEPEC	130,080,623	49,875,757	195,174	68,276,349	11,733,343	-
SANTA CATARINA TLALTEMPAN	16,243,805	10,267,140	121,625	5,188,706	666,334	-
SANTA INÉS AHUATEMPAN	42,771,494	17,853,577	359,985	18,916,782	5,641,150	-
SANTA ISABEL CHOLULA	48,089,167	20,431,767	812,817	16,615,606	10,228,977	-
SANTIAGO MIAHUATLÁN	90,787,027	36,047,869	2,581,482	25,193,850	26,963,826	-
SANTO TOMÁS HUEYOTLIPAN	36,627,163	17,006,786	434,645	10,898,819	8,286,913	-
SOLTEPEC	63,848,687	30,000,603	840,750	21,770,405	11,236,929	-
TECALI DE HERRERA	73,814,821	30,119,608	3,592,911	19,084,769	21,017,533	-
TECAMACHALCO	221,945,542	88,899,319	5,043,126	56,146,711	71,856,386	-
TECOMATLÁN	34,366,542	14,372,613	1,276,353	12,641,396	6,076,180	-
TEHUACÁN	870,132,065	344,229,207	80,451,265	154,264,688	291,186,905	-
TEHUITZINGO	52,576,647	22,300,929	322,521	18,679,793	11,273,404	-
TENAMPULCO	46,047,018	20,273,589	209,976	19,530,972	5,998,782	33,699
TEOPANTLÁN	35,338,793	16,599,230	6,510	15,320,428	3,412,625	-
TEOTLALCO	23,592,190	11,691,620	92,085	8,526,636	3,281,849	-
TEPANCO DE LÓPEZ	78,554,762	30,830,456	1,581,059	26,377,425	19,765,822	-
TEPANGO DE RODRÍGUEZ	37,309,814	17,025,176	42,859	16,545,362	3,696,417	-
TEPATLAXCO DE HIDALGO	56,530,340	23,042,849	782,051	15,932,337	16,773,103	-
TEPEACA	271,846,959	99,137,194	11,989,901	85,750,659	74,969,205	-
TEPEMAXALCO	19,080,556	11,572,580	18	6,426,167	1,081,791	-
TEPEQUJUMA	44,085,436	18,863,770	522,950	16,764,987	7,933,729	-
TEPETZINTLA	76,386,539	33,549,520	263,461	33,345,416	9,228,142	-
TEPEXCO	42,623,482	16,257,325	124,866	19,548,597	6,692,694	-
TEPEXI DE RODRÍGUEZ	108,353,533	40,128,477	624,385	47,734,321	19,866,350	-
TEPEYAHUALCO	89,026,489	35,037,891	572,919	36,334,764	17,080,915	-
TEPEYAHUALCO DE CUAUHTÉMOC	19,974,892	10,387,269	66,500	6,095,154	3,425,969	-



Municipio	Suma	Participaciones Ramo 28		Aportaciones Ramo 33		Fondos Distintos de Aportaciones
		Participaciones	FFM	FISM	FORTAMUN	Hidrocarburos
TETELA DE OCAMPO	132,068,200	55,317,482	1,926,076	50,612,444	24,212,198	-
TETELES DE ÁVILA CASTILLO	30,208,579	12,838,750	1,293,660	10,157,454	5,918,715	-
TEZIUTLÁN	280,185,896	104,509,867	35,688,466	47,836,914	92,150,649	-
TIANGUISMANALCO	63,549,128	26,240,955	483,528	23,985,490	12,839,155	-
TILAPA	36,054,207	16,382,558	199,615	10,874,640	8,597,394	-
TLACHICHUCA	134,397,104	56,387,741	341,323	49,521,005	28,147,035	-
TLACOTEPEC DE BENITO JUÁREZ	221,858,984	90,513,063	3,081,045	79,551,351	48,713,525	-
TLACUILOTEPEC	119,637,029	44,038,522	424,667	60,955,926	14,213,635	4,279
TLAHUAPAN	129,402,386	52,484,139	453,556	39,503,191	36,961,500	-
TLALTENANGO	32,230,074	14,252,470	324,997	11,047,097	6,605,510	-
TLANEPANTLA	27,127,185	12,913,794	320,217	9,098,063	4,795,111	-
TLAOLA	114,275,416	49,985,303	256,911	45,855,372	18,177,830	-
TLAPACOYA	49,496,178	20,709,204	81,348	22,992,416	5,713,210	-
TLAPANALÁ	44,699,043	19,653,609	554,722	15,288,369	9,202,343	-
TLATLAUQUITEPEC	213,545,812	84,761,489	7,010,582	72,331,608	49,442,133	-
TLAXCO	41,266,801	17,649,356	55,161	19,172,845	4,389,439	-
TOCHIMILCO	116,820,828	42,380,009	694,260	56,563,336	17,183,223	-
TOCHTEPEC	70,133,782	30,092,346	1,327,262	18,738,399	19,975,775	-
TOTOLTEPEC DE GUERRERO	17,575,362	10,192,559	388,209	5,938,602	1,055,992	-
TULCINGO	49,175,914	20,186,776	1,336,798	18,870,792	8,781,548	-
TUZAMAPAN DE GALEANA	40,827,643	19,219,746	195,419	16,142,304	5,270,174	-
TZICATLACOYAN	42,025,822	18,916,642	133,969	17,213,961	5,761,250	-
VENUSTIANO CARRANZA	107,608,055	39,358,414	1,418,332	34,352,606	25,261,072	7,217,631
VICENTE GUERRERO	190,935,562	66,906,438	190,659	100,210,755	23,627,710	-
XAYACATLÁN DE BRAVO	19,388,559	9,980,183	221,119	7,790,536	1,396,721	-
XICOTEPEC	280,462,236	102,323,158	10,574,934	95,496,138	71,696,253	371,753
XICOTLÁN	20,905,176	10,099,724	46,673	9,591,583	1,167,196	-
XIUTETELCO	177,321,008	59,358,746	1,468,025	78,290,813	38,203,424	-
XOCHIAPULCO	29,297,006	14,328,356	127,748	11,777,902	3,063,000	-
XOCHILTEPEC	23,716,090	11,602,066	154,887	8,956,632	3,002,505	-
XOCHITLÁN DE VICENTE SUÁREZ	83,528,158	35,588,715	190,718	36,161,281	11,587,444	-
XOCHITLÁN TODOS SANTOS	42,674,723	18,086,337	296,637	17,905,978	6,385,771	-
YAONÁHUAC	38,772,914	17,478,719	189,966	14,053,014	7,051,215	-
YEHUALTEPEC	90,622,647	38,193,610	363,746	28,586,149	23,479,142	-
ZACAPALA	31,720,084	15,094,747	198,370	12,292,852	4,134,115	-
ZACAPOAXTLA	244,524,721	87,483,623	4,625,039	100,917,989	51,498,070	-
ZACATLÁN	325,453,094	117,320,264	27,597,895	102,815,880	77,719,055	-
ZAPOTITLÁN	42,541,795	19,953,425	17,730	14,924,261	7,646,379	-
ZAPOTITLÁN DE MÉNDEZ	39,447,463	18,795,863	169,637	15,433,307	5,048,656	-
ZARAGOZA	54,194,839	24,236,482	2,966,592	12,088,666	14,903,099	-
ZAUTLA	111,692,705	44,274,577	549,202	48,438,440	18,430,486	-
ZIHUATEUTLA	65,236,555	25,987,190	258,678	28,300,879	10,646,214	43,594
ZINACATEPEC	72,379,755	29,967,471	2,248,827	23,830,720	16,332,737	-



RECURSOS DESTINADOS A MUNICIPIOS (PESOS)

Municipio	Suma	Participaciones Ramo 28		Aportaciones Ramo 33		Fondos Distintos de Aportaciones
		Participaciones	FFM	FISM	FORTAMUN	Hidrocarburos
ZONGOZOTLA	36,373,725	17,274,037	231,649	14,830,003	4,038,036	-
ZOQUIAPAN	28,232,970	14,206,575	116,017	11,729,002	2,181,376	-
ZOQUITLÁN	175,144,388	64,676,912	180,489	92,196,339	18,090,648	-




DEUDA PÚBLICA

Información Financiera Detallada | Gasto No Programable





Concepto	Importe
Total	913,387,358
ADEFAS	20,000,000
ADEUDOS DE EJERCICIOS FISCALES ANTERIORES (ADEFAS)	20,000,000
COBERTURAS	34,468,146
COSTO POR COBERTURAS	34,468,146
DEUDA	858,919,212
AMORTIZACIÓN DE LA DEUDA PÚBLICA	247,138,869
INTERESES DE LA DEUDA PÚBLICA	611,780,343



Gobierno de Puebla
Hacer historia. Hacer futuro.

